



Diputadas y Diputados Locales
Estado de México

Informe de Resultados

Ejercicio Fiscal 2019



Libro 5 Municipal
Axapusco-Chalco



Anexos del Libro 5 Municipal

Contenido

Axapusco

Sistema Municipal para el Desarrollo Integral de la Familia

Instituto Municipal de Cultura Física y Deporte

Ayapango

Municipio

Sistema Municipal para el Desarrollo Integral de la Familia

Instituto Municipal de Cultura Física y Deporte

Instituto Municipal de la Juventud

Calimaya

Sistema Municipal para el Desarrollo Integral de la Familia

Instituto Municipal de Cultura Física y Deporte

Capulhuac

Sistema Municipal para el Desarrollo Integral de la Familia

Instituto Municipal de Cultura Física y Deporte

Chalco

Sistema Municipal para el Desarrollo Integral de la Familia

Organismo Descentralizado Operador de Agua

Instituto Municipal de Cultura Física y Deporte

Informe de Resultados

Anexos

Sistema Municipal para el Desarrollo Integral de la Familia de Axapusco

Ejercicio Fiscal 2019



Contenido

Anexos

Axapusco

Sistema Municipal para el Desarrollo Integral de la Familia

Anexos de la Revisión de la Cuenta Pública

Anexos de la Revisión de la Cuenta Pública Sistema Municipal para el Desarrollo Integral de la Familia de Axapusco

Resultados de la Revisión Sistema Municipal para el Desarrollo Integral de la Familia de Axapusco

Análisis de Adeudos del Ejercicio Fiscal anterior en cumplimiento al artículo 20 de la LDF

(Tabla 1. Apéndice I)

- De acuerdo al análisis de los recursos ejercidos para cubrir los adeudos del ejercicio fiscal anterior, se observó que la entidad no rebasó el porcentaje permitido respecto de sus ingresos recaudados, por lo que cumple con lo establecido en la Ley de Disciplina Financiera de las Entidades Federativas y los Municipios.

Estado de Situación Financiera Comparativo y Estado de Actividades Comparativo

(Tablas 2 y 3. Apéndice I)

- De acuerdo al análisis realizado a los Estados de Situación Financiera Comparativo y de Actividades Comparativo del Sistema Municipal para el Desarrollo Integral de la Familia de Axapusco, se identifica que presenta razonablemente los aspectos básicos de la situación financiera como son: consistencia, equilibrio y naturaleza de la información contable.



Evaluación de la Revisión

Sistema Municipal para el Desarrollo Integral de la Familia de Axapusco

Consistencia de la información financiera de la Cuenta Pública Municipal con el Informe Mensual de diciembre de 2019

(Tabla 1. Apéndice II)

- De acuerdo al análisis de la información financiera presentada por la entidad municipal en la Cuenta Pública y del Informe Mensual de diciembre 2019, se identificó que los saldos de las cuentas contables que integran el Estado de Situación Financiera y el Estado de Actividades no muestran diferencias; por lo que la entidad presenta razonablemente los aspectos básicos de la situación financiera, como: consistencia, equilibrio y naturaleza de la información contable.

Aspectos evaluados	Aspectos cumplidos	Puntaje alcanzado
2	2	100

Saldos del Estado de Situación Financiera Comparativo 2018 contra el saldo inicial del Anexo al Estado de Situación Financiera de enero 2019

(Tabla 2. Apéndice II)

- Derivado del análisis comparativo entre los saldos iniciales de las cuentas contables del Anexo al Estado de Situación Financiera del Informe Mensual de enero 2019 y los saldos finales del Estado de Situación Financiera Comparativo 2018, se identificó que la entidad no presenta diferencias.

Aspectos evaluados	Aspectos cumplidos	Puntaje alcanzado
1	1	100

Nota metodológica: El puntaje de cada aspecto evaluado en este apartado se obtiene de dividir Aspectos Cumplidos/Aspectos Evaluados x 100, donde el mínimo puntaje es igual a 0 y el máximo puntaje es igual a 100. La escala de color y el significado que corresponde a cada puntaje alcanzado se hizo con base en los aspectos por evaluar establecidos en las cédulas de trabajo para la Revisión de la Cuenta Pública de la entidad correspondiente.



Verificación de las Cuentas Contables de acuerdo al Manual Único de Contabilidad Gubernamental

(Tabla 3. Apéndice II)

- De acuerdo con la verificación realizada a las cuentas contables que integran la estructura del Estado de Situación Financiera Comparativo utilizadas por la entidad municipal para el ejercicio 2019, se identificó que utilizaron la cuenta contable: 2261 Provisión para Demandas y Juicios a Largo Plazo, por lo que se contrapone al Manual Único de Contabilidad Gubernamental para las Dependencias y Entidades Públicas del Gobierno y Municipios del Estado de México vigente, siendo éste el instrumento normativo básico para el sistema contable en el que se sustenta el registro correcto de las operaciones, mismo que muestra la Lista e Instructivo de Cuentas, así como la Guía Contabilizadora para el Registro Contable y Presupuestal de Operaciones Específicas.

Aspectos evaluados	Aspectos cumplidos	Puntaje alcanzado
1	0	0

Naturaleza de los Saldos del Anexo al Estado de Situación Financiera

(Tabla 4. Apéndice II)

- Derivado del análisis de las cuentas contables con saldo del Anexo al Estado de Situación Financiera, se identificó que las cuentas contables 2111 Servicios Personales por Pagar a Corto Plazo y 2261 Provisión para Demandas y Juicios a Largo Plazo no corresponden a su naturaleza económica, por lo que la entidad no presenta la información real de sus operaciones financieras.

Aspectos evaluados	Aspectos cumplidos	Puntaje alcanzado
1	0	0



Saldos del Estado de Situación Financiera Comparativo contra el Anexo al Estado de Situación Financiera

(Tabla 5. Apéndice II)

- De acuerdo al comparativo realizado entre los saldos del Estados de Situación Financiera Comparativo y el Anexo al Estado de Situación Financiera, se identificó que no existen diferencias; es decir, los saldos coinciden.

Aspectos evaluados	Aspectos cumplidos	Puntaje alcanzado
1	1	100

Cuentas Contables del Estado de Situación Financiera con antigüedad mayor a un año

(Tabla 6. Apéndice II)

- Derivado del análisis de las cuentas contables por cobrar y pagar a corto plazo presentadas por la entidad municipal, se identificó que cumplen con antigüedad menor a un año, por lo que los Estados Financieros muestran razonablemente la existencia real de derechos y obligaciones.

Aspectos evaluados	Aspectos cumplidos	Puntaje alcanzado
1	1	100



Equilibrio en el Estado de Situación Financiera Comparativo

(Tabla 7. Apéndice II)

- Derivado del análisis de la información financiera presentada en el Estado de Situación Financiera Comparativo del ejercicio sujeto a revisión, se identificó que presenta equilibrio entre el total del valor de las cuentas contables del Activo y la suma del valor de las cuentas contables del Pasivo más Hacienda Pública/Patrimonio.

Aspectos evaluados	Aspectos cumplidos	Puntaje alcanzado
1	1	100

Resultado del ejercicio del Estado de Situación Financiera Comparativo contra el Estado de Actividades Comparativo

(Tabla 8. Apéndice II)

- De acuerdo a la verificación del resultado del ejercicio (ahorro/desahorro) que se presenta en el Estado de Actividades Comparativo, se identificó que es el mismo que se refleja en el Estado de Situación Financiera Comparativo.

Aspectos evaluados	Aspectos cumplidos	Puntaje alcanzado
1	1	100

Autorización y justificación de las aplicaciones contables a la cuenta de Resultados de Ejercicios Anteriores

(Tabla 9. Apéndice II)

- De la revisión realizada a la cuenta contable de Resultado de Ejercicios Anteriores, se identificó que la entidad municipal no presenta afectación.

Aspectos evaluados	Aspectos cumplidos	Puntaje alcanzado
1	1	100



Saldo de la Hacienda/Patrimonio del Estado de Situación Financiera Comparativo contra el Estado de Variación en la Hacienda /Patrimonio

(Tabla 10. Apéndice II)

- De acuerdo a la verificación realizada al saldo de las cuentas contables de hacienda/patrimonio del Estado de Situación Financiera Comparativo, se identificó que corresponde con los saldos revelados en el Estado de Variación en la Hacienda/Patrimonio; por lo que es adecuada su clasificación en el periodo revisado.

Aspectos evaluados	Aspectos cumplidos	Puntaje alcanzado
1	1	100

Saldo del Activo del Estado de Situación Financiera Comparativo contra el Estado Analítico del Activo

(Tabla 11. Apéndice II)

- De acuerdo al comparativo realizado entre los saldos de las cuentas contables del Activo revelados en el Estado de Situación Financiera Comparativo y en el Estado Analítico del Activo, se comprobó que los saldos no presentan diferencias; por lo que la entidad muestra el comportamiento de sus fondos, valores, derechos y bienes debidamente identificados y cuantificados en términos monetarios.

Aspectos evaluados	Aspectos cumplidos	Puntaje alcanzado
1	1	100

Estado de Flujos de Efectivo

(Tabla 12. Apéndice II)

- Del análisis realizado a las cuentas contables de efectivo y equivalentes reflejadas en el Estado de Situación Financiera Comparativo, se corroboró que no difieren de la información presentada en el Estado de Flujos de Efectivo; por lo que la entidad muestra correctamente el efectivo generado y aprovechado en sus actividades de operación, financiamiento e inversión.

Aspectos evaluados	Aspectos cumplidos	Puntaje alcanzado
1	1	100



Estado de Cambios en la Situación Financiera

(Tabla 13. Apéndice II)

- El resultado del análisis de las variaciones identificadas en el Estado de Situación Financiera Comparativo refleja la correcta clasificación de origen y aplicación que muestra el Estado de Cambios en la Situación Financiera.

Aspectos evaluados	Aspectos cumplidos	Puntaje alcanzado
1	1	100

Estado Analítico de la Deuda y Otros Pasivos

(Tabla 14. Apéndice II)

- El saldo que reflejan las cuentas contables del pasivo en el Estado de Situación Financiera Comparativo coincide con el saldo final expresado en el Estado Analítico de la Deuda y Otros Pasivos.

Aspectos evaluados	Aspectos cumplidos	Puntaje alcanzado
1	1	100

Servicios Personales en cumplimiento al artículo 10 de la LDF

(Tabla 15. Apéndice II)

- De acuerdo a los límites que señala la Ley de Disciplina Financiera de las Entidades Federativas y los Municipios en materia de servicios personales y considerando el porcentaje de crecimiento real del Producto Interno Bruto señalado en los Criterios Generales de Política Económica para el ejercicio 2019, se observó que la entidad rebasó el porcentaje establecido para la asignación global de recursos aprobado en su Presupuesto de Egresos.

Aspectos evaluados	Aspectos cumplidos	Puntaje alcanzado
1	0	0



Confirmación de saldos con la entidad externa

(Tabla 16. Apéndice II)

- A través del Oficio número OSFEM/AS/298/20 de fecha 23/10/2020, en vías de colaboración se solicitó a la Comisión Federal de Electricidad la confirmación de saldos al 31 de diciembre de 2019; sin embargo, derivado de la contingencia sanitaria generada por el virus SARS-CoV-2(COVID 19); no fue posible realizar el análisis correspondiente.

Aspectos evaluados	Aspectos cumplidos	Puntaje alcanzado
1	1	100

Pagos de retenciones ISR al SAT (salarios, honorarios y arrendamiento)

(Tabla 17. Apéndice II)

- De acuerdo a la revisión de los pagos por concepto del Impuesto Sobre la Renta (ISR) por Salarios, Honorarios y Arrendamiento del ejercicio 2019 al Servicio de Administración Tributaria (SAT), se identificó que la entidad municipal presenta una diferencia por pagar de 32.0 miles de pesos; por lo que no cumplió de manera oportuna con sus obligaciones, según la normatividad aplicable. Asimismo, se identificó que la entidad municipal realizó el pago de actualizaciones y recargos por un importe de 3.2 miles de pesos.

El Sistema Municipal para el Desarrollo Integral de la Familia, deberá cumplir de manera oportuna con el pago de sus obligaciones, de acuerdo a la normatividad aplicable.

Aspectos evaluados	Aspectos cumplidos	Puntaje alcanzado
1	0	0



Obligación de presentar Aviso y Dictamen del Impuesto sobre Erogaciones por Remuneraciones al Trabajo Personal

(Tabla 18. Apéndice II)

- De acuerdo a la revisión realizada al Sistema Municipal para el Desarrollo Integral de la Familia sobre el promedio mensual de trabajadores y el promedio mensual del pago por remuneraciones al trabajo personal, se identificó que la entidad no está obligada a presentar el aviso y dictamen fiscal del Impuesto Sobre Erogaciones por Remuneraciones al Trabajo Personal del ejercicio, en apego a lo que establece el artículo 47 A del Código Financiero del Estado de México y Municipios.

Aspectos evaluados	Aspectos cumplidos	Puntaje alcanzado
2	2	100

Notas a los Estados Financieros, Contables y Presupuestales

(Tabla 19. Apéndice II)

- Una vez revisada la información contenida en las notas a los Estados Financieros y Presupuestales que presenta la entidad municipal, se identificó el cumplimiento puntual al revelar información que indica de forma cualitativa y cuantitativa su situación actual.

Aspectos evaluados	Aspectos cumplidos	Puntaje alcanzado
3	3	100



Apéndice I

Resultados de la Revisión

Sistema Municipal para el Desarrollo Integral de la Familia de Axapusco

Tabla 1
Análisis de Adeudos del Ejercicio Fiscal anterior en cumplimiento al artículo 20 de la LDF

Sistema Municipal para el Desarrollo Integral de la Familia de Axapusco Del 1 de enero al 31 de diciembre de 2019 (Miles de pesos)				
Ingreso Recaudado 2019	Importe Pagado en ADEFAS 2019	Porcentaje	Artículo 20 y Transitorio Décimo Primero	Cumple
6,435.9	0.0	0.0%	4.5%	Sí

Fuente: Elaboración del OSFEM, con información de la Cuenta Pública de la entidad.

Nota: Las cifras pueden no coincidir debido al redondeo aplicado.



Tabla 2
Estado de Situación Financiera Comparativo

Sistema Municipal para el Desarrollo Integral de la Familia de Axapusco							
Estado de Situación Financiera Comparativo							
Al 31 de Diciembre de 2019							
(Miles de pesos)							
Concepto	2019	2018	Variación 2019-2018	Concepto	2019	2018	Variación 2019-2018
Activo				Pasivo			
Circulante	281.0	4.5	276.5	Circulante	232.4	11.3	221.1
Efectivo y Equivalentes	275.6	0.6	275.0	Cuentas por Pagar a Corto Plazo	232.4	11.3	221.1
Efectivo	0.0	0.6	-0.6	Retenciones y Contribuciones por Pagar a Corto Plazo	184.4	11.3	173.1
Bancos/Tesorería	275.6	0.0	275.6	Otras Cuentas por Pagar a Corto Plazo	48.0	0.0	48.0
Derechos a Recibir Efectivo o Equivalentes	2.9	1.4	1.5				
Deudores Diversos por Cobrar a Corto Plazo	2.9	1.4	1.5	No Circulante	-248.6	-248.6	0.0
				Provisiones a Largo Plazo	-248.6	-248.6	0.0
Almacenes	2.5	2.5	0.0	Provisión para Demandas y Juicios a Largo Plazo	-248.6	-248.6	0.0
Almacén de Materiales y Suministros de Consumo	2.5	2.5	0.0				
				Total Pasivo	-16.2	-237.3	221.1
No Circulante	807.1	792.5	14.6	Hacienda Pública/Patrimonio			
Bienes Inmuebles, Infraestructura y Construcciones en Proceso	313.2	313.2	0.0	Hacienda Pública/Patrimonio Contribuido	646.8	646.8	0.0
Terrenos	5.3	5.3	0.0	Aportaciones	646.8	646.8	0.0
Edificios no Habitacionales	307.9	307.9	0.0	Aportaciones	646.8	646.8	0.0
Bienes Muebles	493.9	479.3	14.6	Hacienda Pública/Patrimonio Generado	457.6	387.6	70.0
Mobiliario y Equipo de Administración	199.0	184.4	14.6	Resultados del Ejercicio: (Ahorro/Desahorro)	70.0	-341.0	411.0
Vehículos y Equipo de Transporte	294.9	294.9	0.0	Resultados del Ejercicio (Ahorro/Desahorro)	70.0	-341.0	411.0
				Resultados de Ejercicios Anteriores	387.6	728.6	-341.0
				Resultados de Ejercicios Anteriores	387.6	728.6	-341.0
				Total Hacienda Pública/Patrimonio	1,104.3	1,034.4	70.0
Total Activo	1,088.2	797.1	291.1	Total Pasivo y Hacienda Pública/Patrimonio	1,088.2	797.1	291.1

Fuente: Elaboración del OSFEM, con información de la Cuenta Pública de la entidad.

Nota: Las cifras pueden no coincidir debido al redondeo aplicado.



Tabla 3
Estado de Actividades Comparativo

Sistema Municipal para el Desarrollo Integral de la Familia de Axapusco			
Estado de Actividades Comparativo			
Del 1 de enero al 31 de diciembre de 2019			
(Miles de pesos)			
Concepto	2019	2018	Variación 2019-2018
Ingresos y Otros Beneficios			
Ingresos de Gestión	464.5	57.2	407.3
Participaciones, Aportaciones, Transferencias, Asignaciones, Subsidios y Otras Ayudas	5,971.3	3,313.0	2,658.3
Otros Ingresos y Beneficios	0.0	0.0	0.0
Total de Ingresos y Otros Beneficios	6,435.9	3,370.3	3,065.6
Gastos y Otras Pérdidas			
Gastos de Funcionamiento	6,093.4	3,085.6	3,007.8
Servicios Personales	4,613.9	2,385.5	2,228.3
Materiales y Suministros	701.4	321.8	379.6
Servicios Generales	778.2	378.3	399.9
Transferencias, Asignaciones, Subsidios y Otras Ayudas	243.9	625.7	-381.8
Participaciones y Aportaciones	0.0	0.0	0.0
Intereses, Comisiones y Otros Gastos de la Deuda Pública	0.0	0.0	0.0
Otros Gastos y Pérdidas Extraordinarias	0.0	0.0	0.0
Inversión Pública	0.0	0.0	0.0
Bienes Muebles e Intangibles	28.5	0.0	28.5
Total de Gastos y Otras Pérdidas	6,365.9	3,711.3	2,654.6
Resultado del Ejercicio (Ahorro/Desahorro)	70.0	-341.0	411.0

Fuente: Elaboración del OSFEM, con información de la Cuenta Pública de la entidad.

Nota: Las cifras pueden no coincidir debido al redondeo aplicado.



Apéndice II

Evaluación de la Revisión

Sistema Municipal para el Desarrollo Integral de la Familia de Axapusco

Tabla 1
Consistencia de la Información Financiera de la Cuenta Pública Municipal con el Informe Mensual de diciembre de 2019

Sistema Municipal para el Desarrollo Integral de la Familia de Axapusco Del 1 de enero al 31 de diciembre de 2019 (Miles de pesos)						
Fuente	Estado de Situación Financiera			Estado de Actividades		
	Activo	Pasivo	Hacienda Pública/Patrimonio	Ingresos	Egresos	Resultado del Ejercicio (Ahorro/Desahorro)
Cuenta Pública	1,088.2	-16.2	1,104.3	6,435.9	6,365.9	70.0
Diciembre	1,088.2	-16.2	1,104.3	6,435.9	6,365.9	70.0
Diferencia	0.0	0.0	0.0	0.0	0.0	0.0

Fuente: Elaboración del OSFEM, con información de la Cuenta Pública de la entidad.

Nota: Las cifras pueden no coincidir debido al redondeo aplicado.

Tabla 2
Saldos del Estado de Situación Financiera Comparativo 2018 contra el saldo inicial del Anexo al Estado de Situación Financiera de enero 2019

Sistema Municipal para el Desarrollo Integral de la Familia de Axapusco (Miles de pesos)			
Concepto	Saldo Final Cuenta Pública 2018	Saldo Inicial Enero 2019	Diferencia
Activo	797.1	797.1	0.0
Pasivo	-237.3	-237.3	0.0
Hacienda Pública Patrimonio Contribuido	646.8	646.8	0.0

Fuente: Elaboración del OSFEM, con información de la Cuenta Pública de la entidad.

Nota: Las cifras pueden no coincidir debido al redondeo aplicado.



Tabla 3
Verificación de las Cuentas Contables de acuerdo al
Manual Único de Contabilidad Gubernamental

Sistema Municipal para el Desarrollo Integral de la Familia de Axapusco Estado de Situación Financiera Comparativo del 1 de enero al 31 de diciembre de 2019 (Miles de pesos)			
Cuenta Contable	Concepto	Importe	Comentarios
2261	Provisión para Demandas y Juicios a Largo Plazo	-248.6	No se va a utilizar en el Estado de México

Fuente: Elaboración del OSFEM, con información de la Cuenta Pública de la entidad.

Nota: Las cifras pueden no coincidir debido al redondeo aplicado.

Tabla 4
Naturaleza de los Saldos del Anexo al Estado de Situación Financiera

Sistema Municipal para el Desarrollo Integral de la Familia de Axapusco del 1 de enero al 31 de diciembre de 2019 (Miles de pesos)		
Cuenta	Concepto	Anexo al Estado de Situación Financiera Cuenta Pública 2019
2111	Servicios Personales por Pagar a Corto Plazo	-8.2
2261	Provisión para Demandas y Juicios a Largo Plazo	-248.6

Fuente: Elaboración del OSFEM, con información de la Cuenta Pública de la entidad.

Nota: Las cifras pueden no coincidir debido al redondeo aplicado.



Tabla 5
Saldos del Estado de Situación Financiera Comparativo contra el
Anexo al Estado de Situación Financiera

Sistema Municipal para el Desarrollo Integral de la Familia de Axapusco				
del 1 de enero al 31 de diciembre de 2019 (Miles de pesos)				
Cuenta	Concepto	Estado de Situación Financiera Comparativo Cuenta Pública 2019	Anexo al Estado de Situación Financiera Cuenta Pública 2019	Diferencia
1000	Activo	1,088.2	1,088.2	0.0
2000	Pasivo	-16.2	-16.2	0.0
3100	Hacienda Pública/Patrimonio Contribuido	646.8	646.8	0.0

Fuente: Elaboración del OSFEM, con información de la Cuenta Pública de la entidad.

Nota: Las cifras pueden no coincidir debido al redondeo aplicado.

Tabla 6
Cuentas Contables del Estado de Situación Financiera
con antigüedad mayor a un año

Sistema Municipal para el Desarrollo Integral de la Familia de Axapusco			
del 1 de enero al 31 de diciembre de 2019 (Miles de pesos)			
Cuenta	Concepto	Anexo al Estado de Situación Financiera Cuenta Pública 2019	Anexo al Estado de Situación Financiera Cuenta Pública 2018
Sin Observaciones			

Fuente: Elaboración del OSFEM, con información de la Cuenta Pública de la entidad.

Nota: La entidad municipal no presenta antigüedad mayor a un año en sus cuentas contables a corto plazo.



Tabla 7
Equilibrio en el Estado de Situación Financiera Comparativo

Sistema Municipal para el Desarrollo Integral de la Familia de Axapusco				
Estado de Situación Financiera Comparativo				
del 1 de enero al 31 de diciembre de 2019				
(Miles de pesos)				
Total del Activo (A)	Total Pasivo (B)	Total Patrimonio (C)	Total del Pasivo y Patrimonio D=(B+C)	Equilibrio (A-D)
1,088.2	-16.2	1,104.3	1,088.2	0.0

Fuente: Elaboración del OSFEM, con información de la Cuenta Pública de la entidad.

Nota: Las cifras pueden no coincidir debido al redondeo aplicado.

Tabla 8
Resultado del ejercicio del Estado de Situación Financiera Comparativo
contra el Estado de Actividades Comparativo

Sistema Municipal para el Desarrollo Integral de la Familia de Axapusco	
del 1 de enero al 31 de diciembre de 2019	
(Miles de pesos)	
Estado Financiero	Resultado del Ejercicio (ahorro/desahorro)
Estado de Situación Financiera Comparativo	70.0
Estado de Actividades Comparativo	70.0
Diferencia:	0.0

Fuente: Elaboración del OSFEM, con información de la Cuenta Pública de la entidad.

Nota: Las cifras pueden no coincidir debido al redondeo aplicado.



Tabla 9
Autorización y justificación de las aplicaciones contables a la cuenta de Resultados de Ejercicios Anteriores

Sistema Municipal para el Desarrollo Integral de la Familia de Axapusco del 1 de enero al 31 de diciembre de 2019 (Miles de pesos)							
Ejercicio 2018			Ejercicio 2019		Diferencia del saldo de Resultado de Ejercicios Anteriores E=(D-C)	Saldo de las aplicaciones contables con autorización y justificación	Saldo de las aplicaciones contables sin autorización y justificación
Resultado del Ejercicio (Ahorro/Desahorro) (A)	Resultado de Ejercicios Anteriores (B)	Total C=(A+B)	Resultado de Ejercicios Anteriores (D)				
-341.0	728.6	387.6	387.6	0.0	0.0	0.0	

Fuente: Elaboración del OSFEM, con información de la Cuenta Pública de la entidad.

Nota: Las cifras pueden no coincidir debido al redondeo aplicado.

Tabla 10
Saldo de la Hacienda/Patrimonio del Estado de Situación Financiera Comparativo contra el Estado de Variación en la Hacienda/ Patrimonio

Sistema Municipal para el Desarrollo Integral de la Familia de Axapusco del 1 de enero al 31 de diciembre de 2019 (Miles de pesos)	
Estado Financiero	Importe
Estado de Situación Financiera Comparativo	1,104.3
Estado de Variación en la Hacienda Pública	1,104.3
Diferencia:	0.0

Fuente: Elaboración del OSFEM, con información de la Cuenta Pública de la entidad.

Nota: Las cifras pueden no coincidir debido al redondeo aplicado.

Tabla 11
Saldo del Activo del Estado de Situación Financiera Comparativo contra el Estado Analítico del Activo

Sistema Municipal para el Desarrollo Integral de la Familia de Axapusco del 1 de enero al 31 de diciembre de 2019 (Miles de pesos)	
Estado Financiero	Importe
Estado de Situación Financiera Comparativo	1,088.2
Estado Analítico del Activo	1,088.2
Diferencia:	0.0

Fuente: Elaboración del OSFEM, con información de la Cuenta Pública de la entidad.

Nota: Las cifras pueden no coincidir debido al redondeo aplicado.



Tabla 12
Estado de Flujos de Efectivo

Sistema Municipal para el Desarrollo Integral de la Familia de Axapusco		
Del 1 de enero al 31 de diciembre de 2019		
(Miles de pesos)		
Concepto	Importe 2019	Importe 2018
Flujos de Efectivo de las Actividades de Operación		
Origen	3,065.6	-596.4
Ingresos por Ventas de Bienes y Servicios	407.3	-96.3
Transferencias, Asignaciones, Subsidios y Otras Ayudas	2,658.3	-500.1
Aplicación	2,654.6	228.1
Servicios Personales	2,228.3	-206.8
Materiales y Suministros	379.6	-65.6
Servicios Generales	399.9	52.4
Ayudas Sociales	-390.5	449.9
Donativos	8.7	-1.7
Otras Aplicaciones de Operación	28.5	0.0
Flujos Netos de Efectivo por Actividades de Operación	411.0	-824.6
Flujos de Efectivo de las Actividades de Inversión		
Origen	0.0	0.7
Otros Orígenes de Inversión	0.0	0.7
Aplicación	16.1	0.0
Bienes Muebles	14.6	0.0
Otras Aplicaciones de Inversión	1.5	0.0
Flujos Netos de Efectivo de las Actividades de Inversión	-16.1	0.7
Flujo de Efectivo por Actividades de Financiamiento		
Origen	221.1	653.5
Otros Orígenes de Financiamiento	221.1	653.5
Aplicación	341.0	0.0
Otras Aplicaciones de Financiamiento	341.0	0.0
Flujos Netos de Efectivo por Actividades de Financiamiento	-119.9	653.5
Incremento/Disminución Neta en el Efectivo y Equivalentes al Efectivo	275.0	-170.4
Efectivo y Equivalentes al Efectivo al Inicio del Ejercicio	0.6	171.0
Efectivo y Equivalentes al Efectivo al Final del Ejercicio	275.6	0.6

Fuente: Elaboración del OSFEM, con información de la Cuenta Pública de la entidad.

Nota: Las cifras pueden no coincidir debido al redondeo aplicado.



Tabla 13
Estado de Cambios en la Situación Financiera

Sistema Municipal para el Desarrollo Integral de la Familia de Axapusco Del 1 de enero al 31 de diciembre de 2019 (Miles de pesos)		
Concepto	Origen	Aplicación
Activo		
Activo Circulante	0.0	276.5
Efectivo y Equivalentes	0.0	275.0
Derechos a Recibir Efectivo o Equivalentes	0.0	1.5
Activo no Circulante	0.0	14.6
Bienes Muebles	0.0	14.6
Pasivo		
Pasivo Circulante	221.1	0.0
Cuentas por Pagar a Corto Plazo	221.1	0.0
Pasivo no Circulante	0.0	0.0
Hacienda Pública / Patrimonio		
Hacienda Pública / Patrimonio Contribuido	0.0	0.0
Hacienda Pública / Patrimonio Generado	411.0	341.0
Resultados del Ejercicio: (Ahorro/Desahorro)	411.0	341.0
Exceso o Insuficiencia en la Actualización de la Hacienda Pública / Patrimonio	0.0	0.0
Total	632.1	632.1

Fuente: Elaboración del OSFEM, con información de la Cuenta Pública de la entidad.

Nota: Las cifras pueden no coincidir debido al redondeo aplicado.



Tabla 14
Estado Analítico de la Deuda y Otros Pasivos

Sistema Municipal para el Desarrollo Integral de la Familia de Axapusco Del 1 de enero al 31 de diciembre de 2019 (Miles de pesos)				
Denominación de las Deudas	Moneda de Contratación	Institución o País Acreedor	Saldo Inicial del Periodo	Saldo Final del Periodo
Deuda Pública				
Corto Plazo				
Deuda Interna			0.0	0.0
Instituciones de Crédito:			0.0	0.0
Títulos y Valores			0.0	0.0
Arrendamientos Financieros			0.0	0.0
Deuda Externa			0.0	0.0
Organismos Financieros Internacionales			0.0	0.0
Deuda Bilateral			0.0	0.0
Títulos y Valores			0.0	0.0
Arrendamientos Financieros			0.0	0.0
Subtotal Corto Plazo			0.0	0.0
Largo Plazo				
Deuda Interna			0.0	0.0
Instituciones de Crédito:			0.0	0.0
Organismos Financieros Internacionales			0.0	0.0
Títulos y Valores			0.0	0.0
Arrendamientos Financieros			0.0	0.0
Deuda Externa			0.0	0.0
Organismos Financieros Internacionales			0.0	0.0
Deuda Bilateral			0.0	0.0
Títulos y Valores			0.0	0.0
Arrendamientos Financieros			0.0	0.0
Subtotal Largo Plazo			0.0	0.0
Otros Pasivos:			-237.3	-16.2
OTROS PASIVOS			-237.3	-16.2
Total Deuda y Otros Pasivos			-237.3	-16.2

Fuente: Elaboración del OSFEM, con información de la Cuenta Pública de la entidad.

Nota: Las cifras pueden no coincidir debido al redondeo aplicado.



Tabla 15
Servicios Personales en cumplimiento al artículo 10 de la LDF

Sistema Municipal para el Desarrollo Integral de la Familia de Axapusco al 31 de diciembre de 2019 (Miles de Pesos)					
Egreso Aprobado (Servicios Personales)		Variación	Porcentaje	Artículo 10 Fracción I inciso b PIB	Cumple
2018	2019				
2,280.0	4,507.8	2,227.8	97.7%	2.0%	No

Fuente: Elaboración del OSFEM, con información de la Cuenta Pública de la entidad.

Nota: Las cifras pueden no coincidir debido al redondeo aplicado.

Tabla 16
Confirmación de Saldos con la entidad externa

Sistema Municipal para el Desarrollo Integral de la Familia de Axapusco Saldo al 31 de diciembre 2019 (Miles de pesos)			
Concepto	Entidad Municipal	Entidad Externa	Diferencia
CFE		Sin observaciones	

Fuente: Elaboración del OSFEM, con información de la Cuenta Pública de la entidad.

Nota: Derivado de la contingencia sanitaria generada por el virus SARS-CoV-2(COVID 19); no fue posible realizar el análisis correspondiente a CFE.



Tabla 17
Pago de retenciones ISR al SAT (salarios, honorarios y arrendamiento)

Sistema Municipal para el Desarrollo Integral de la Familia de Axapusco (Miles de pesos)										
Ejercicio 2019	ISR Retenido por Salarios (A)	ISR Retenido por Honorarios (B)	ISR por pago a cuenta de Terceros o Retenciones por Arrendamiento de Inmuebles (C)	ISR Retenido por algún otro concepto (D)	Actualizaciones y Recargos (E)	Subsidio al empleo (F)	ISR por pagar $G=(A+B+C+D+E-F)$	Pagos realizados de acuerdo a expediente (H)	Remanente por pagar $E=(G-H)$	Fecha de pago
Enero	33.3	0.0	0.0	0.0	0.5	0.1	33.7	33.7	0.0	28/02/2019
Febrero	22.5	0.0	0.0	0.0	0.3	0.4	22.5	22.5	0.0	25/03/2019
Marzo	23.4	0.0	0.0	0.0	0.0	1.2	22.2	22.2	0.0	16/04/2019
Abril	31.0	0.0	0.0	0.0	0.0	0.2	30.8	30.8	0.0	20/05/2019
Mayo	30.9	1.2	0.0	0.0	0.0	0.1	32.0	0.0	32.0	
Junio	30.9	0.0	0.0	0.0	0.5	0.0	31.3	31.3	0.0	25/07/2019
Julio	31.3	0.3	0.0	0.0	0.0	0.0	31.6	31.6	0.0	19/08/2019
Agosto	30.2	0.7	0.0	0.0	0.5	0.0	31.4	31.4	0.0	16/10/2019
Septiembre	29.8	0.7	0.0	0.0	0.4	0.0	31.0	31.0	0.0	29/10/2019
Octubre	30.4	1.2	0.0	0.0	0.0	0.4	31.2	31.2	0.0	08/11/2019
Noviembre	30.6	0.7	0.0	0.0	0.0	1.3	30.0	30.0	0.0	09/12/2019
Diciembre	63.5	0.3	0.0	0.0	0.9	1.1	63.7	63.7	0.0	12/02/2020
TOTAL	387.8	5.0	0.0	0.0	3.2	4.8	391.2	359.3	32.0	

Fuente: Elaboración del OSFEM, con información de la Cuenta Pública de la entidad.

Nota: Las cifras pueden no coincidir debido al redondeo aplicado.



Tabla 18
Obligación de presentar Aviso y Dictamen del
Impuesto sobre Erogaciones por Remuneraciones al Trabajo Personal

Sistema Municipal para el Desarrollo Integral de la Familia de Axapusco													
ART 47-A I Remuneraciones al trabajo personal prestado dentro del territorio del Estado a más de 200 trabajadores en promedio mensual													
Mes	Enero	Febrero	Marzo	Abril	Mayo	Junio	Julio	Agosto	Septiembre	Octubre	Noviembre	Diciembre	Promedio mensual
Número de Empleados	33	32	33	32	32	30	30	29	29	30	31	31	31

Sistema Municipal para el Desarrollo Integral de la Familia de Axapusco			
ART 47-A II Remuneraciones al trabajo personal prestado dentro del territorio del Estado superiores a \$400.0 en promedio mensual en miles de pesos			
Estado Analítico del Ejercicio del Presupuesto de Egresos	Egreso Ejercido	Fecha de presentación del Aviso de Dictamen (Art. 47-B)	Fecha de presentación del Dictamen (Art. 47-B)
1100 Remuneraciones al Personal de Carácter Permanente	2,169.5		
1200 Remuneraciones al Personal de Carácter Transitorio	1,357.1		
1300 Remuneraciones Adicionales y Especiales	472.7		No está obligada
1500 Otras Prestaciones Sociales y Economicas	39.1		
1700 Pago de Estimulos a Servidores Publicos	0.0		
Total			4,038.4
Promedio mensual			336.5

Fuente: Elaboración del OSFEM, con información de la Cuenta Pública de la entidad.

Nota: Las cifras pueden no coincidir debido al redondeo aplicado.



Tabla 19
Notas a los Estados Financieros, Contables y Presupuestales

Sistema Municipal para el Desarrollo Integral de la Familia de Axapusco 01 de enero al 31 de diciembre 2019		
Concepto	Cumplió	Comentario
Notas de Desglose		
I.- Notas al Estado de Situación Financiera	Sí	
II.- Notas al Estado de Actividades	Sí	
III.- Notas al Estado de Variación en la Hacienda Pública	Sí	
IV.- Notas al Estado de Flujos de Efectivo	Sí	
V. Conciliación entre los Ingresos Presupuestarios y Contables, así como entre los Egresos Presupuestarios y los Gastos Contables	Sí	
Notas de Memoria (Cuentas de Orden)		
I.- Contables	Sí	
II.- Presupuestales		
a) Ingresos	Sí	
b) Egresos	Sí	
Notas de Gestión Administrativa	Sí	

Fuente: Elaboración del OSFEM, con información de la Cuenta Pública de la entidad.

Cuenta Pública. Anexos de la Revisión de Presupuesto y de Bienes Muebles e Inmuebles del Sistema Municipal para el Desarrollo Integral de la Familia de Axapusco

Resultados de la Revisión del Sistema Municipal para el Desarrollo Integral de la Familia de Axapusco

Recaudación en los Ingresos de Gestión

(Tabla 1. Apéndice I)

- De acuerdo con la revisión realizada, se identificó que en algunos rubros de los ingresos de gestión del Estado Analítico de Ingresos del ejercicio 2019 no alcanzaron la recaudación del ingreso modificado por 379.6 miles de pesos.

Ahorro o Desahorro Presupuestal

(Tabla 2. Apéndice I)

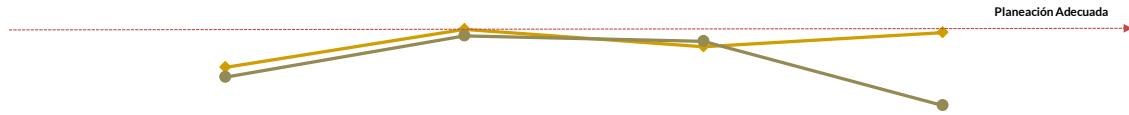
- Derivado del análisis al ingreso recaudado, egreso ejercido y cumplimiento de metas, se identificó que la entidad presentó un ingreso recaudado mayor al egreso ejercido; no obstante, se detectaron acciones sin ejecución y con cumplimiento porcentual de metas menor al 95.0 por ciento y mayor al 100.0 por ciento.

Cumplimiento Porcentual de Metas respecto al Egreso Ejercido por Dependencia General

(Tabla 3. Apéndice I)

- De acuerdo a la información presentada por la entidad, se analizó el cumplimiento porcentual de metas respecto al egreso ejercido, y que se identificó que el total del egreso ejercido fue del 93.9 por ciento con un cumplimiento de metas del 73.1 por ciento; asimismo, algunas dependencias generales presentaron una inadecuada planeación, entre las cuales se encuentra área de operación con ejecución de 66.8 por ciento de metas y el 98.7 por ciento de recurso ejercido.





	A00	B00	C00	E00
Egreso Ejercido %	83.3	100.0	92.3	98.7
Cumplimiento Metas %	79.2	97.0	94.7	66.8

Fuente: Elaboración del OSFEM, con información de la Cuenta Pública de la entidad.

Autorización de las Modificaciones en la Ley de Ingresos y Presupuesto de Egresos Aprobado

(Tablas 4 y 5. Apéndice I)

- Como resultado de la revisión a las modificaciones realizadas a la Ley de Ingresos Estimada y Presupuesto de Egresos Aprobado, se identificó que se cuenta con la autorización de la Junta de Gobierno.

Clasificaciones del Gasto

(Tabla 6. Apéndice I)

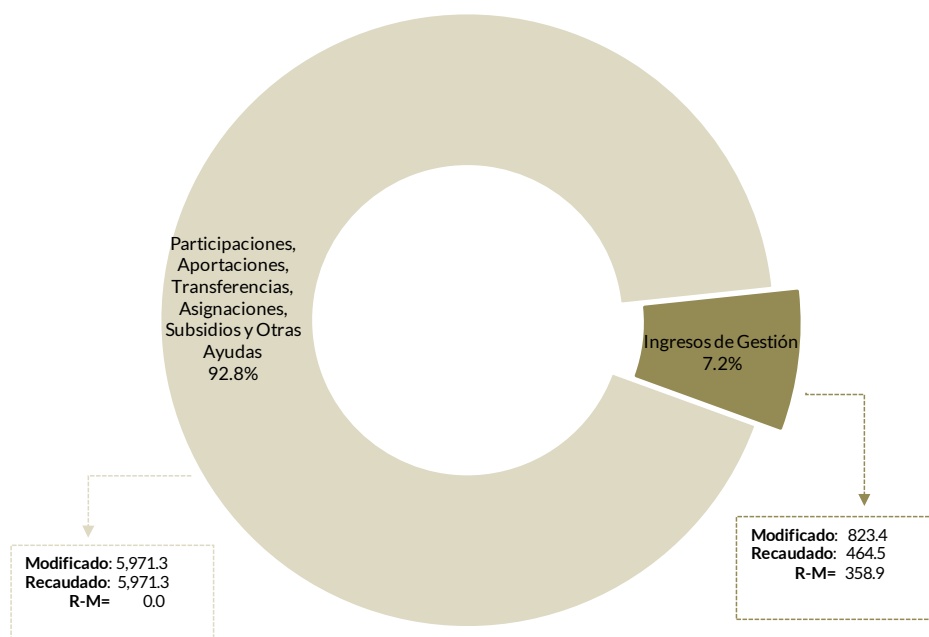
- Derivado del análisis a las Clasificaciones del Gasto, se identificó que la entidad presentó las mismas cifras tanto en el Estado Analítico del Ejercicio del Presupuesto de Egresos por Objeto del Gasto, como en los reportes de las Clasificaciones Económica, Administrativa y Funcional.



Estado Analítico de Ingresos

(Tabla 7. Apéndice I)

- Derivado del análisis de los ingresos recaudados por la entidad, se identificó que recaudó 6,435.9 miles de pesos de los cuales el 92.8 por ciento corresponde a participaciones, aportaciones, transferencias, asignaciones, subsidios y otras ayudas; cabe señalar que son los subsidios para gastos de operación el rubro donde se recaudó más.



Fuente: Elaboración del OSFEM, con información de la Cuenta Pública de la entidad.

Comparativo del Ingreso Recaudado 2019 respecto al Ingreso Recaudado 2018

(Tabla 8. Apéndice I)

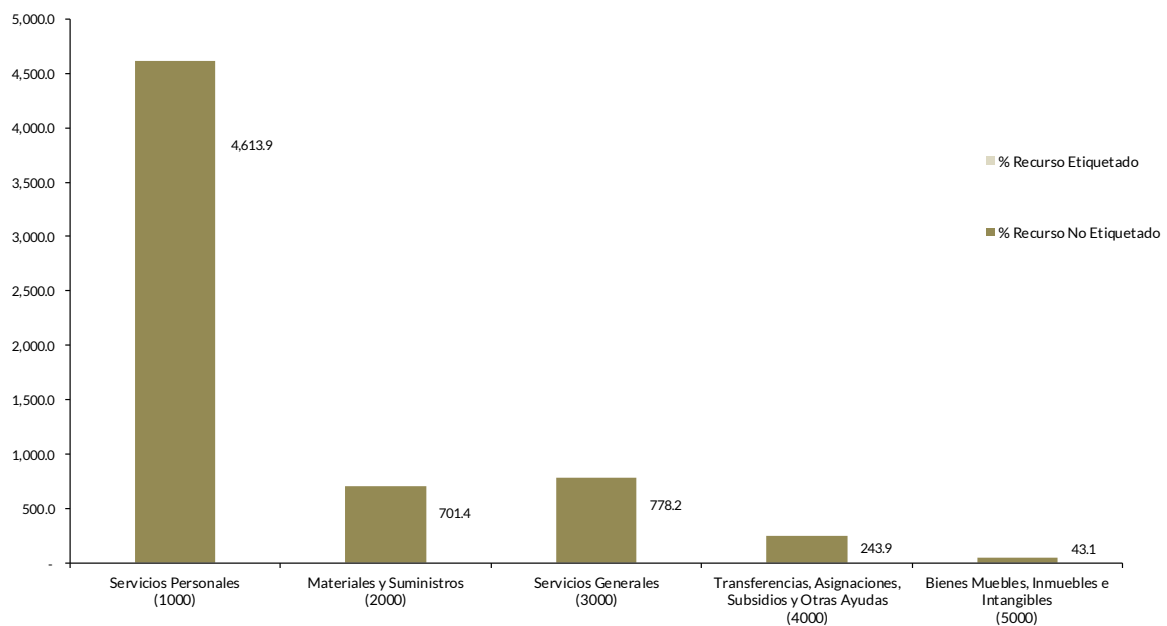
- Como resultado del comparativo realizado sobre el ingreso recaudado en el año 2019, se mostró un incremento de 3,065.6 miles de pesos respecto al ejercicio 2018, lo cual se refleja principalmente en el rubro de transferencias, asignaciones, subsidios y otras ayudas.



Estado Analítico del Ejercicio del Presupuesto de Egresos

(Tabla 9. Apéndice I)

- De acuerdo al análisis del Estado Analítico del Ejercicio del Presupuesto de Egresos se identifica que el egreso ejercido por capítulo de gasto con recurso etiquetado y no etiquetado de la entidad del ejercicio 2019 fue de 6,380.5 miles de pesos destinados principalmente en servicios personales con un monto de 4,613.9 miles de pesos, de los cuales el 100.0 por ciento proviene de recursos no etiquetados.



Fuente: Elaboración del OSFEM, con información de la Cuenta Pública de la entidad.

Comparativo del Egreso Ejercido 2019 respecto al Egreso Ejercido 2018

(Tabla 10. Apéndice I)

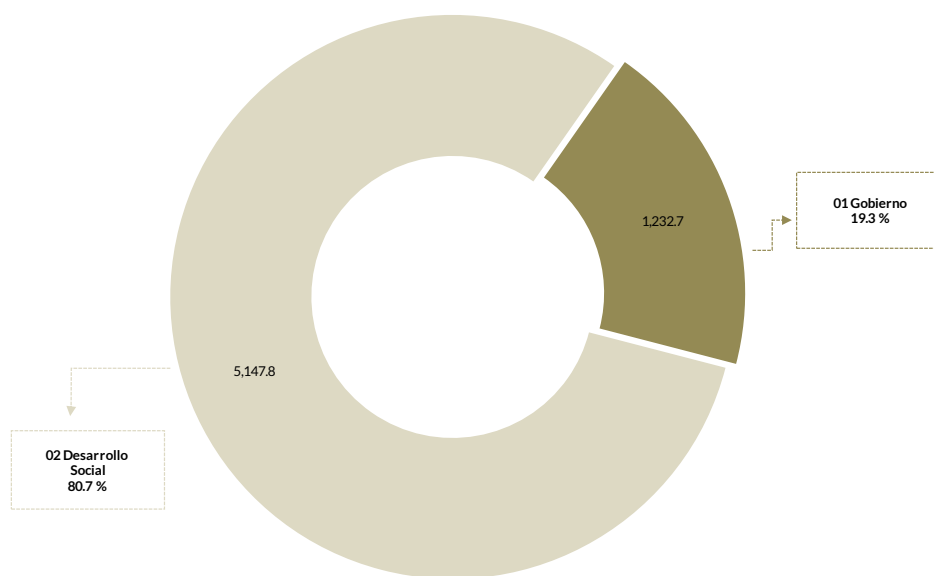
- Como resultado del comparativo realizado al egreso ejercido en el año 2019, se identificó un incremento de 2,669.2 miles de pesos respecto al ejercicio 2018, lo cual se refleja principalmente en el capítulo de servicios personales.



Egreso Ejercido por Finalidad

(Tabla 11. Apéndice I)

- De acuerdo a la revisión realizada al egreso ejercido por finalidad, se aprecia que la entidad, ejerció el 80.7 por ciento del recurso en la finalidad de desarrollo social, reflejado principalmente en las funciones 02 06 protección social y 02 02 vivienda y servicios a la comunidad.



Fuente: Elaboración del OSFEM, con información de la Cuenta Pública de la entidad.



Cálculo de Depreciación y Registro Contable

(Tabla 12. Apéndice I)

- Como resultado del análisis a la Depreciación Acumulada del ejercicio 2019, se identificó que la entidad no realizó el registro de la depreciación acumulada de bienes muebles e inmuebles en el Estado de Situación Financiera Comparativo y el Reporte de Depreciación.

Comportamiento de Bienes Muebles e Inmuebles del periodo 2017-2019

(Tabla 13. Apéndice I)

- De acuerdo al análisis realizado al comportamiento de los bienes muebles e inmuebles durante el periodo 2017-2019, se identificó que para el ejercicio 2019 los bienes muebles presentaron un incremento de 14.6 miles de pesos con relación al ejercicio 2018, en la cuenta contable 1241 mobiliario y equipo de administración; asimismo, los bienes inmuebles no presentaron variación en los saldos de sus cuentas durante el periodo.



Evaluación de la Revisión

Sistema Municipal para el Desarrollo Integral de la Familia de Axapusco

Saldos de la Información Presupuestal de la Cuenta Pública Municipal contra el Informe Mensual de diciembre

(Tabla 1. Apéndice II)

- Derivado del comparativo de la información presupuestal presentada por la entidad en la Cuenta Pública y el Informe Mensual de diciembre 2019, se identificó que los saldos que integran el Estado Analítico de Ingresos y el Estado Analítico del Ejercicio del Presupuesto de Egresos coinciden con la información presentada en los Estados Comparativos Presupuestales de Ingresos y Egresos.

Aspectos evaluados	Aspectos cumplidos	Puntaje alcanzado
4	4	100.0

Equilibrio Presupuestario

(Tabla 2. Apéndice II)

- Como resultado del análisis comparativo entre el saldo del ingreso modificado del Estado Analítico de Ingresos y el saldo del egreso modificado de Estado Analítico del Ejercicio del Presupuesto de Egresos, se identificó que las cifras coinciden, lo cual refleja equilibrio presupuestario.

Aspectos evaluados	Aspectos cumplidos	Puntaje alcanzado
1	1	100.0

Partidas Específicas sin Presupuesto Aprobado y con Egreso Sobreejercido

(Tabla 3. Apéndice II)

- Una vez realizó el análisis al Estado Analítico del Ejercicio del Presupuesto de Egresos, se identificó que las partidas específicas del gasto presentan presupuesto aprobado sin reflejar sobreejercicio.

Aspectos evaluados	Aspectos cumplidos	Puntaje alcanzado
14	14	100.0



Proyectos sin Presupuesto Aprobado y con Egreso Sobreejercido

(Tabla 4. Apéndice II)

- Una vez realizado el análisis al Estado Analítico del Ejercicio del Presupuesto de Egresos, se identificó que los proyectos realizados por la entidad presentan presupuesto aprobado sin reflejar sobreejercicio.

Aspectos evaluados	Aspectos cumplidos	Puntaje alcanzado
8	8	100.0

Revisión al Avance Mensual del Presupuesto

(Tabla 5. Apéndice II)

- De la revisión al avance mensual del presupuesto del ejercicio 2019, se determinaron 7 resultados para la entidad, los cuales se dieron a conocer al Contralor Municipal a través de los oficios OSFEM/AEIMPI/DPC/DAPPM/2619/19, OSFEM/AEIMPI/DPC/DAPPM/4393/19 y OSFEM/AEIMPI/DPC/DAPPM/4665/19 para que se promovieran las acciones correspondientes, de acuerdo con lo establecido en el artículo 12 segundo párrafo de la Ley de Responsabilidades Administrativas del Estado de México y Municipios.

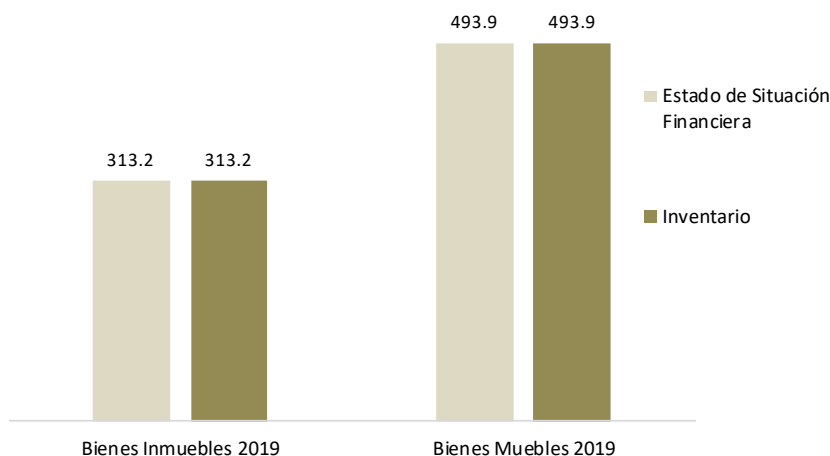
Aspectos evaluados	Aspectos cumplidos	Puntaje alcanzado
29	22	75.9



Comparativo de Saldos entre los Inventarios de Bienes Muebles e Inmuebles y el Estado de Situación Financiera

(Tabla 6. Apéndice II)

- De acuerdo al análisis comparativo realizado entre los saldos de los Inventarios de Bienes Muebles e Inmuebles y el Estado de Situación Financiera Comparativo presentados por la entidad, se verificó que la información contable y administrativa coincide.



Fuente: Elaboración del OSFEM, con información de la Cuenta Pública de la entidad.

Aspectos evaluados	Aspectos cumplidos	Puntaje alcanzado
2	2	100.0

Registros Financieros de Altas y Bajas de Bienes Muebles e Inmuebles

(Tabla 7. Apéndice II)

- Del análisis entre el Estado de Situación Financiera Comparativo y la Balanza de Comprobación, respecto a los movimientos financieros de altas y bajas de los bienes muebles e inmuebles realizados por la entidad, se identificó que los registros contables coinciden.

Aspectos evaluados	Aspectos cumplidos	Puntaje alcanzado
2	2	100.0



Registros Administrativos de Altas y Bajas de Bienes Muebles e Inmuebles

(Tabla 8. Apéndice II)

- Como resultado del análisis comparativo entre el Reporte de Cuenta Pública y los Reportes Mensuales, respecto a los movimientos administrativos de altas y bajas de los bienes muebles e inmuebles realizados por la entidad, se identificó que los registros de bajas de bienes muebles difieren.

Aspectos evaluados	Aspectos cumplidos	Puntaje alcanzado
2	1	50.0

Revisión Semestral de Bienes Muebles e Inmuebles

(Tabla 9. Apéndice II)

- De la revisión a la información contable y administrativa de los bienes muebles e inmuebles del ejercicio 2019, se determinaron 7 resultados, los cuales se dieron a conocer al Contralor Municipal, a través de los oficios OSFEM/AEIMPI/DPC/DAPPM/4127/19 y OSFEM/AEIMP/DPC/DAPPM/1438/20, para que se promovieran las acciones correspondientes, de acuerdo con lo establecido en el artículo 12, segundo párrafo, de la Ley de Responsabilidades Administrativas del Estado de México y Municipios.

Aspectos evaluados	Aspectos cumplidos	Puntaje alcanzado
25	18	72.0



Apéndice I

Resultados de la Revisión

Sistema Municipal para el Desarrollo Integral de la Familia de Axapusco

Tabla 1
Recaudación en los Ingresos de Gestión

Sistema Municipal para el Desarrollo Integral de la Familia de Axapusco (Miles de pesos)					
Cuenta	Concepto	Ingreso Modificado	Ingreso Recaudado	Variación Recaudatoria	Variación Porcentual
4173734	Productos nutricionales (amaranto, soya, etc.)	36.0	0.0	-36.0	0.0
4173737	Huertos familiares	30.4	0.0	-30.4	0.0
41737315	Servicios jurídicos	108.0	14.2	-93.8	13.1
41737316	Servicios psicológicos	129.0	29.3	-99.7	22.7
41737317	Servicios de terapia y discapacidad	129.0	60.2	-68.8	46.6
41737318	Ingresos diversos	129.0	78.2	-50.8	60.6

Fuente: Elaboración del OSFEM, con información de la Cuenta Pública de la entidad.

Nota: Las cifras pueden no coincidir debido al redondeo aplicado.

Tabla 2
Ahorro o Desahorro Presupuestal

Sistema Municipal para el Desarrollo Integral de la Familia de Axapusco									
(Miles de pesos)			Metas			Cumplimiento de acciones respecto a la ejecución de metas			
Ingreso Recaudado	Egreso Ejercido	Diferencia (Egreso Ejercido - Ingreso Recaudado)	Programadas	Ejecutadas	Diferencia (Metas Ejecutadas - Metas Programadas)	No ejecutadas	Mayor a 1% y menor al 95%	Igual a 95% y menor o igual a 100%	Mayor a 100%
6,435.9	6,380.5	55.4	17,532	12,821	-4,711	3	26	13	13

Fuente: Elaboración del OSFEM, con información de la Cuenta Pública de la entidad.

Nota: Las cifras pueden no coincidir debido al redondeo aplicado.



Tabla 3
Cumplimiento Porcentual de Metas respecto al
Egreso Ejercido por Dependencia General

Sistema Municipal para el Desarrollo Integral de la Familia de Axapusco							
Dependencia General	Egreso			Metas			Diferencia % Egreso Ejercido - % Cumplimiento Metas
	(Miles de pesos)		%	Programadas	Ejecutadas	% Cumplimiento	
	Modificado	Ejercido	Ejercido				
A00 Presidencia	1,622.3	1,351.7	83.3	1,500	1,188	79.2	4.1
B00 Dirección General	769.7	769.7	100.0	1,680	1,630	97.0	3.0
C00 Tesorería	1,335.6	1,232.7	92.3	1,500	1,420	94.7	-2.4
E00 Área de Operación	3,067.2	3,026.4	98.7	12,852	8,583	66.8	31.9
Total	6,794.7	6,380.5	93.9	17,532	12,821	73.1	20.8

Fuente: Elaboración del OSFEM, con información de la Cuenta Pública de la entidad.

Nota: Las cifras pueden no coincidir debido al redondeo aplicado.

Tabla 4
Autorización de las Modificaciones en la
Ley de Ingresos

Sistema Municipal para el Desarrollo Integral de la Familia de Axapusco (Miles de pesos)			
Ley de Ingresos Estimada	Ley de Ingresos Modificada	Diferencia	Cuenta con Autorización del Órgano de Gobierno
6,106.2	6,794.7	-688.6	Si

Fuente: Elaboración del OSFEM, con información de la Cuenta Pública de la entidad.

Nota: Las cifras pueden no coincidir debido al redondeo aplicado.

Tabla 5
Autorización de las Modificaciones en el
Presupuesto de Egresos

Sistema Municipal para el Desarrollo Integral de la Familia de Axapusco (Miles de pesos)			
Presupuesto de Egresos Aprobado	Presupuesto de Egresos Modificado	Diferencia	Cuenta con Autorización del Órgano de Gobierno
6,106.2	6,794.7	-688.6	Si

Fuente: Elaboración del OSFEM, con información de la Cuenta Pública de la entidad.

Nota: Las cifras pueden no coincidir debido al redondeo aplicado.



Tabla 6
Clasificaciones del Gasto

Sistema Municipal para el Desarrollo Integral de la Familia de Axapusco (Miles de pesos)						
Clasificación del Estado Analítico del Ejercicio del Presupuesto de Egresos	Egresos					
	Aprobado	Modificado	Comprometido	Devengado	Pagado	Ejercido *
Por Objeto del Gasto	6,106.2	6,794.7	0.0	14.6	6,365.9	6,380.5
Económica (por Tipo de Gasto)	6,106.2	6,794.7	0.0	14.6	6,365.9	6,380.5
Administrativa	6,106.2	6,794.7	0.0	14.6	6,365.9	6,380.5
Funcional (Finalidad y Función)	6,106.2	6,794.7	0.0	14.6	6,365.9	6,380.5

Fuente: Elaboración del OSFEM, con información de la Cuenta Pública de la entidad.

Nota: Las cifras pueden no coincidir debido al redondeo aplicado.

* El egreso ejercido es el total del egreso erogado, el cual comprende la suma del egreso comprometido, devengado y pagado.

Tabla 7
Estado Analítico de Ingresos

Sistema Municipal para el Desarrollo Integral de la Familia de Axapusco (Miles de pesos)					
Concepto	Ingreso			Variación Ingreso 2019	
	Estimado	Modificado	Recaudado	Recaudado - Modificado	
	2019	2019	2019	Absoluta	%
Ingresos de Gestión	823.4	823.4	464.5	-358.9	-43.6
Impuestos					
Cuotas o Aportaciones de Seguridad Social					
Contribuciones de Mejoras					
Derechos					
Productos de Tipo Corriente					
Aprovechamientos de Tipo Corriente					
Ingresos por Venta de Bienes y Servicios	823.4	823.4	464.5	-358.9	-43.6
Contribuciones no Comprendidas en las Fracciones de la Ley de Ingresos Causadas en Ejercicios Fiscales Anteriores Pendientes de Liquidación o Pago					
Participaciones, Aportaciones, Transferencias, Asignaciones, Subsidios y Otras Ayudas	5,282.8	5,971.3	5,971.3	0.0	0.0
Ingresos Federales					
Ingresos Estatales					
Transferencias, Asignaciones, Subsidios y Otras Ayudas	5,282.8	5,971.3	5,971.3	0.0	0.0
Otros Ingresos y Beneficios					
Ingresos Financieros					
Ingresos Extraordinarios					
Otros Ingresos y Beneficios Varios					
Total	6,106.2	6,794.7	6,435.9	-358.9	-5.3

Fuente: Elaboración del OSFEM, con información de la Cuenta Pública de la entidad.

Nota: Las cifras pueden no coincidir debido al redondeo aplicado.



Tabla 8
Comparativo del Ingreso Recaudado 2019 respecto al
Ingreso Recaudado 2018

Sistema Municipal para el Desarrollo Integral de la Familia de Axapusco (Miles de pesos)				
Concepto	Ingreso		Variación Ingresos Recaudado	
	Recaudado	Recaudado	2019-2018	
	2018	2019	Absoluta	%
Ingresos de Gestión	57.2	464.5	407.3	711.6
Impuestos				
Cuotas o Aportaciones de Seguridad Social				
Contribuciones de Mejoras				
Derechos				
Productos de Tipo Corriente				
Aprovechamientos de Tipo Corriente				
Ingresos por Venta de Bienes y Servicios	57.2	464.5	407.3	711.6
Contribuciones no Comprendidas en las Fracciones de la Ley de Ingresos Causadas en Ejercicios Fiscales Anteriores Pendientes de Liquidación o Pago				
Participaciones, Aportaciones, Transferencias, Asignaciones, Subsidios y Otras Ayudas	3,313.0	5,971.3	2,658.3	80.2
Ingresos Federales				
Ingresos Estatales				
Transferencias, Asignaciones, Subsidios y Otras Ayudas	3,313.0	5,971.3	2,658.3	80.2
Otros Ingresos y Beneficios				
Ingresos Financieros				
Ingresos Extraordinarios				
Otros Ingresos y Beneficios Varios				
Total	3,370.3	6,435.9	3,065.6	91.0

Fuente: Elaboración del OSFEM, con información de la Cuenta Pública de la entidad.

Nota: Las cifras pueden no coincidir debido al redondeo aplicado.



Tabla 9
Estado Analítico del Ejercicio del Presupuesto de Egresos

Sistema Municipal para el Desarrollo Integral de la Familia de Axapusco (Miles de pesos)									
Concepto	Egresos						Variación Egresos 2019		
	Aprobado	Modificado	Comprometido	Devengado	Pagado	Ejercido	Ejercido - Modificado		
	2019	2019	2019	2019	2019	2019	Absoluta	%	
Servicios Personales	4,507.8	4,732.2	0.0	0.0	4,613.9	4,613.9	-118.4	-2.5	
Materiales y Suministros	574.0	726.3	0.0	0.0	701.4	701.4	-24.9	-3.4	
Servicios Generales	565.9	949.1	0.0	0.0	778.2	778.2	-171.0	-18.0	
Transferencias, Asignaciones, Subsidios y Otras Ayudas	414.8	343.9	0.0	0.0	243.9	243.9	-100.0	-29.1	
Bienes Muebles, Inmuebles e Intangibles	43.7	43.1	0.0	14.6	28.5	43.1	0.0	0.0	
Inversión Pública									
Inversiones Financieras y Otras Provisiones									
Participaciones y Aportaciones									
Deuda Pública									
Total	6,106.2	6,794.7	0.0	14.6	6,365.9	6,380.5	-414.2	-6.1	

Fuente: Elaboración del OSFEM, con información de la Cuenta Pública de la entidad.

Nota: Las cifras pueden no coincidir debido al redondeo aplicado.

* El egreso ejercido es el total del egreso erogado, el cual comprende la suma del egreso comprometido, devengado y pagado.

Tabla 10
Comparativo del Egreso Ejercido 2019 respecto al Egreso Ejercido 2018

Sistema Municipal para el Desarrollo Integral de la Familia de Axapusco (Miles de pesos)				
Concepto	Egresos		Variación Egresos Ejercido	
	Ejercido	Ejercido	2019-2018	
	2018	2019	Absoluta	%
Servicios Personales	2,385.5	4,613.9	2,228.4	93.4
Materiales y Suministros	321.8	701.4	379.6	118.0
Servicios Generales	378.3	778.2	399.9	105.7
Transferencias, Asignaciones, Subsidios y Otras Ayudas	625.7	243.9	-381.8	-61.0
Bienes Muebles, Inmuebles e Intangibles	0.0	43.1	43.1	100.0
Inversión Pública				
Inversiones Financieras y Otras Provisiones				
Participaciones y Aportaciones				
Deuda Pública				
Total	3,711.3	6,380.5	2,669.2	71.9

Fuente: Elaboración del OSFEM, con información de la Cuenta Pública de la entidad.

Nota: Las cifras pueden no coincidir debido al redondeo aplicado.



Tabla 11
Egreso Ejercido por Finalidad

Sistema Municipal para el Desarrollo Integral de la Familia de Axapusco (Miles de pesos)						
Finalidad	Egreso					
	Aprobado	Modificado	Comprometido	Devengado	Pagado	Ejercido*
01 Gobierno	1,179.6	1,335.6	0.0	7.3	1,225.4	1,232.7
02 Desarrollo Social	4,926.6	5,459.1	0.0	7.3	5,140.5	5,147.8
03 Desarrollo Económico						
04 Otras no Clasificadas en Funciones Anteriores						
Total	6,106.2	6,794.7	0.0	14.6	6,365.9	6,380.5

Fuente: Elaboración del OSFEM, con información de la Cuenta Pública de la entidad.

Nota: Las cifras pueden no coincidir debido al redondeo aplicado.

* El egreso ejercido es el total del egreso erogado, el cual comprende la suma del egreso comprometido, devengado y pagado.

Tabla 12
Cálculo de la Depreciación y Registro Contable

Sistema Municipal para el Desarrollo Integral de la Familia de Axapusco (Miles de pesos)			
Cuenta	Estado de Situación Financiera	Inventario	Reporte de Depreciación
Bienes Muebles	0.0	271.0	0.0
Bienes Inmuebles	0.0	30.3	0.0

Fuente: Elaboración del OSFEM, con información de la Cuenta Pública de la entidad.

Nota: Las cifras pueden no coincidir debido al redondeo aplicado.

Tabla 13
Comportamiento de Bienes Muebles e Inmuebles del periodo 2017-2019

Sistema Municipal para el Desarrollo Integral de la Familia de Axapusco (Miles de pesos)		
Ejercicio Fiscal	Bienes Muebles	Bienes Inmuebles
2017	479.3	313.2
2018	479.3	313.2
2019	493.9	313.2

Fuente: Elaboración del OSFEM, con información de la Cuenta Pública de la entidad.

Nota: Las cifras pueden no coincidir debido al redondeo aplicado.



Apéndice II

Evaluación de la Revisión

Sistema Municipal para el Desarrollo Integral de la Familia de Axapusco

Tabla 1
Saldos de la Información Presupuestal de la Cuenta Pública Municipal contra el Informe Mensual de diciembre

Sistema Municipal para el Desarrollo Integral de la Familia de Axapusco (Miles de pesos)				
Fuente	Ingresos		Egresos	
	Estado Analítico de Ingresos / Estado Comparativo Presupuestal de Ingresos		Estado Analítico del Ejercicio del Presupuesto de Egresos / Estado Comparativo Presupuestal de Egresos	
	Modificado	Recaudado	Modificado	Ejercido
Cuenta Pública	6,794.7	6,435.9	6,794.7	6,380.5
Diciembre	6,794.7	6,435.9	6,794.7	6,380.5
Diferencia	0.0	0.0	0.0	0.0

Fuente: Elaboración del OSFEM, con información de la Cuenta Pública de la entidad.

Nota: Las cifras pueden no coincidir debido al redondeo aplicado.

Tabla 2
Equilibrio Presupuestario

Sistema Municipal para el Desarrollo Integral de la Familia de Axapusco (Miles de pesos)		
Estado Analítico de Ingresos	Estado Analítico del Ejercicio del Presupuesto de Egresos	Desequilibrio Presupuestario
Ingreso Modificado	Egreso Modificado	
6,794.7	6,794.7	0.0

Fuente: Elaboración del OSFEM, con información de la Cuenta Pública de la entidad.

Nota: Las cifras pueden no coincidir debido al redondeo aplicado.



Tabla 3
Partidas Específicas sin Presupuesto Aprobado y con Egreso Sobreejercido

Sistema Municipal para el Desarrollo Integral de la Familia de Axapusco (Miles de pesos)			
Concepto	Modificado	Ejercido	Diferencia
Presupuesto de Egresos	6,794.7	6,380.5	414.2

Fuente: Elaboración del OSFEM, con información de la Cuenta Pública de la entidad.

Nota: Las cifras pueden no coincidir debido al redondeo aplicado.

Tabla 4
Proyectos sin Presupuesto Aprobado y con Egreso Sobreejercido

Sistema Municipal para el Desarrollo Integral de la Familia de Axapusco (Miles de pesos)			
No. de Proyectos Realizados	Egreso Modificado	Egreso Ejercido	Diferencia
10	6,794.7	6,380.5	414.2

Fuente: Elaboración del OSFEM, con información de la Cuenta Pública de la entidad.

Nota: Las cifras pueden no coincidir debido al redondeo aplicado.

Tabla 5
Revisión al Avance Mensual del Presupuesto

Sistema Municipal para el Desarrollo Integral de la Familia de Axapusco	
Núm.	Descripción de los resultados determinados
1	Se detecta que no coinciden los montos de la fuente de financiamiento de los Ingresos respecto a los montos por fuente de financiamiento de los Egresos.
2	La entidad municipal presentó un desahorro presupuestal, derivado de que el egreso ejercido es mayor al ingreso recaudado y la ejecución de metas no coincide con la programación trimestral.
3	La entidad municipal presentó un Ingreso Recaudado mayor al Egreso Ejercido sin ejecutar las metas conforme a lo programado.
4	El ente presentó partidas del gasto donde el presupuesto ejercido al trimestre es mayor al Presupuesto Anual Modificado.
5	El ente presentó partidas del gasto con egreso ejercido al trimestre sin Presupuesto Autorizado.
6	El cumplimiento porcentual de las metas realizadas por dependencia general difieren con el porcentaje del avance del egreso al trimestre
7	El ente presenta porcentualmente ejecución de metas de actividad por proyecto que no corresponden a lo programado.

Fuente: Elaboración del OSFEM, con información del Informe Mensual.



Tabla 6
Comparativo de Saldos entre los Inventarios de Bienes Muebles e Inmuebles y el Estado de Situación Financiera

Sistema Municipal para el Desarrollo Integral de la Familia de Axapusco (Miles de pesos)			
Cuenta	Estado de Situación Financiera	Inventario de Bienes Muebles e Inmuebles	Diferencia
Terrenos	5.3	5.3	0.0
Edificios no Habitacionales	307.9	307.9	0.0
Mobiliario y Equipo de Administración	199.0	199.0	0.0
Vehículos y Equipo de Transporte	294.9	294.9	0.0

Fuente: Elaboración del OSFEM, con información de la Cuenta Pública de la entidad.

Nota: Las cifras pueden no coincidir debido al redondeo aplicado.

Tabla 7
Registros Financieros de Altas y Bajas de Bienes Muebles e Inmuebles

Sistema Municipal para el Desarrollo Integral de la Familia de Axapusco (Miles de pesos)						
Concepto	Saldo del Estado de Situación Financiera al 31 de diciembre de 2018 (A)	Balanza de Comprobación		Saldo del Estado de Situación Financiera 2018 + altas - bajas contables 2019 (D) A+B-C	Saldo del Estado de Situación Financiera al 31 de diciembre de 2019 (E)	Variación (D - E)
		Altas 2019 (B)	Bajas 2019 (C)			
Terrenos	5.3	0.0	0.0	5.3	5.3	0.0
Edificios no Habitacionales	307.9	0.0	0.0	307.9	307.9	0.0
Mobiliario y Equipo de Administración	184.4	14.6	0.0	199.0	199.0	0.0
Vehículos y Equipo de Transporte	294.9	0.0	0.0	294.9	294.9	0.0

Fuente: Elaboración del OSFEM, con información de la Cuenta Pública de la entidad.

Nota: Las cifras pueden no coincidir debido al redondeo aplicado.



Tabla 8
Registros Administrativos de Altas y Bajas de Bienes Muebles e Inmuebles

Sistema Municipal para el Desarrollo Integral de la Familia de Axapusco (Miles de pesos)				
Fuente	Muebles		Inmuebles	
	Altas	Bajas	Altas	Bajas
Cuenta Pública	14.6	0.0	0.0	0.0
Reportes Mensuales	14.6	2.0	0.0	0.0
Diferencia	0.0	-2.0	0.0	0.0

Fuente: Elaboración del OSFEM, con información de la Cuenta Pública de la entidad.

Nota: Las cifras pueden no coincidir debido al redondeo aplicado.

Tabla 9
Revisión Semestral de Bienes Muebles e Inmuebles

Sistema Municipal para el Desarrollo Integral de la Familia de Axapusco	
Núm.	Descripción de los resultados determinados
1	El Inventario de Bienes Muebles y/o Inmuebles no se encuentra actualizado.
2	En la Balanza de Comprobación y en el Reporte Analítico no se registró la depreciación acumulada de bienes muebles y de la cuenta 1233 Edificios no Habitacionales.
3	Se detectó una disminución en el número de bienes de las cuentas 1242 y 1246 entre los meses de diciembre 2018 y junio 2019, sin que se haya informado al OSFEM el procedimiento de baja correspondiente.
4	Los saldos de los registros contables de las cuentas 1241 y 1244 difieren de lo que revela el Inventario de Bienes Muebles.
5	En el Inventario de Bienes Muebles se detectó una variación entre los bienes reportados al 31 de diciembre 2018 y los bienes al 30 de junio 2019; sin embargo, en los Reportes Mensuales no se reflejaron movimientos.
6	El formato de la Hoja de Trabajo presenta inconsistencias en su elaboración debido a que en la columna de factura y/o póliza omiten información.
7	Las altas y bajas de los bienes muebles registradas en la Balanza de Comprobación difieren con los Reportes Mensuales de Bienes Muebles.

Fuente: Elaboración del OSFEM, con información del Informe Mensual.



Informe de Resultados

Anexos

**Instituto Municipal de Cultura
Física y Deporte de Axapusco**

Ejercicio Fiscal 2019



Contenido

Anexos

Axapusco

Instituto Municipal de Cultura Física y Deporte

Anexos de la Revisión de la Cuenta Pública

Anexos de la Revisión de la Cuenta Pública Instituto Municipal de Cultura Física y Deporte de Axapusco

Resultados de la Revisión

Instituto Municipal de Cultura Física y Deporte de Axapusco

Análisis de Adeudos del Ejercicio Fiscal anterior en cumplimiento al artículo 20 de la LDF

(Tabla 1. Apéndice I)

- De acuerdo al análisis de los recursos ejercidos para cubrir los adeudos del ejercicio fiscal anterior, se observó que la entidad no rebasó el porcentaje permitido respecto de sus ingresos recaudados, por lo que cumple con lo establecido en la Ley de Disciplina Financiera de las Entidades Federativas y los Municipios.

Estado de Situación Financiera Comparativo y Estado de Actividades Comparativo

(Tablas 2 y 3. Apéndice I)

- De acuerdo al análisis realizado a los Estados de Situación Financiera Comparativo y de Actividades Comparativo del Instituto Municipal de Cultura Física y Deporte de Axapusco, se identifica que presenta razonablemente los aspectos básicos de la situación financiera como son: consistencia, equilibrio y naturaleza de la información contable.



Evaluación de la Revisión

Instituto Municipal de Cultura Física y Deporte de Axapusco

Consistencia de la información financiera de la Cuenta Pública Municipal con el Informe Mensual de diciembre de 2019

(Tabla 1. Apéndice II)

- De acuerdo al análisis de la información financiera presentada por la entidad municipal en la Cuenta Pública y del Informe Mensual de diciembre 2019, se identificó que los saldos de las cuentas contables que integran el Estado de Situación Financiera y el Estado de Actividades no muestran diferencias; por lo que la entidad presenta razonablemente los aspectos básicos de la situación financiera, como: consistencia, equilibrio y naturaleza de la información contable.

Aspectos evaluados	Aspectos cumplidos	Puntaje alcanzado
2	2	100

SalDOS del Estado de Situación Financiera Comparativo 2018 contra el saldo inicial del Anexo al Estado de Situación Financiera de enero 2019

(Tabla 2. Apéndice II)

- Derivado del análisis comparativo entre los saldos iniciales de las cuentas contables del Anexo al Estado de Situación Financiera del Informe Mensual de enero 2019 y los saldos finales del Estado de Situación Financiera Comparativo 2018, se identificó que la entidad no presenta diferencias.

Aspectos evaluados	Aspectos cumplidos	Puntaje alcanzado
1	1	100

Nota metodológica: El puntaje de cada aspecto evaluado en este apartado se obtiene de dividir Aspectos Cumplidos/Aspectos Evaluados x 100, donde el mínimo puntaje es igual a 0 y el máximo puntaje es igual a 100. La escala de color y el significado que corresponde a cada puntaje alcanzado se hizo con base en los aspectos por evaluar establecidos en las cédulas de trabajo para la Revisión de la Cuenta Pública de la entidad correspondiente.



Verificación de las Cuentas Contables de acuerdo al Manual Único de Contabilidad Gubernamental

(Tabla 3. Apéndice II)

- De acuerdo con la verificación realizada a las cuentas contables que integran la estructura del Estado de Situación Financiera Comparativo utilizadas por la entidad municipal para el ejercicio 2019, se identificó que dichas cuentas contables están aprobadas en el Manual Único de Contabilidad Gubernamental para las Dependencias y Entidades Públicas del Gobierno y Municipios del Estado de México vigente, siendo éste el instrumento normativo básico para el sistema contable en el que se sustenta el registro correcto de las operaciones, mismo que muestra la Lista e Instructivo de Cuentas, así como la Guía Contabilizadora para el Registro Contable y Presupuestal de Operaciones Específicas.

Aspectos evaluados	Aspectos cumplidos	Puntaje alcanzado
1	1	100

Naturaleza de los Saldos del Anexo al Estado de Situación Financiera

(Tabla 4. Apéndice II)

- Derivado del análisis de las cuentas contables con saldo del Anexo al Estado de Situación Financiera, se identificó que las cuentas contables 1111 Efectivo, 2111 Servicios Personales por Pagar a Corto Plazo y 2117 Retenciones y Contribuciones por Pagar a Corto Plazo no corresponden a su naturaleza económica, por lo que la entidad no presenta la información real de sus operaciones financieras.

Aspectos evaluados	Aspectos cumplidos	Puntaje alcanzado
1	0	0



Saldos del Estado de Situación Financiera Comparativo contra el Anexo al Estado de Situación Financiera

(Tabla 5. Apéndice II)

- De acuerdo al comparativo realizado entre los saldos del Estados de Situación Financiera Comparativo y el Anexo al Estado de Situación Financiera, se identificó que no existen diferencias; es decir, los saldos coinciden.

Aspectos evaluados	Aspectos cumplidos	Puntaje alcanzado
1	1	100

Cuentas Contables del Estado de Situación Financiera con antigüedad mayor a un año

(Tabla 6. Apéndice II)

- Se identificó que la entidad municipal infringe con lo dispuesto en la normatividad aplicable ya que presenta las siguientes cuentas contables a corto plazo con antigüedad mayor a un año; 1123 Deudores Diversos por Cobrar a Corto Plazo, 2111 Servicios Personales por Pagar a Corto Plazo, 2112 Proveedores por Pagar a Corto Plazo y 2117 Retenciones y Contribuciones por Pagar a Corto Plazo por un importe total de 306.7 miles de pesos. Por lo tanto, los saldos no muestran con precisión su procedencia e impide determinar con exactitud la existencia de derechos y obligaciones de la entidad.

Con relación al Informe de Resultados del ejercicio anterior, la entidad municipal muestra reincidencia en sus saldos.

Aspectos evaluados	Aspectos cumplidos	Puntaje alcanzado
1	0	0



Equilibrio en el Estado de Situación Financiera Comparativo

(Tabla 7. Apéndice II)

- Derivado del análisis de la información financiera presentada en el Estado de Situación Financiera Comparativo del ejercicio sujeto a revisión, se identificó que presenta equilibrio entre el total del valor de las cuentas contables del Activo y la suma del valor de las cuentas contables del Pasivo más Hacienda Pública/Patrimonio.

Aspectos evaluados	Aspectos cumplidos	Puntaje alcanzado
1	1	100

Resultado del ejercicio del Estado de Situación Financiera Comparativo contra el Estado de Actividades Comparativo

(Tabla 8. Apéndice II)

- De acuerdo a la verificación del resultado del ejercicio (ahorro/desahorro) que se presenta en el Estado de Actividades Comparativo, se identificó que es el mismo que se refleja en el Estado de Situación Financiera Comparativo.

Aspectos evaluados	Aspectos cumplidos	Puntaje alcanzado
1	1	100

Autorización y justificación de las aplicaciones contables a la cuenta de Resultados de Ejercicios Anteriores

(Tabla 9. Apéndice II)

- De la revisión realizada a la cuenta contable de Resultados de Ejercicios Anteriores, se identificó que las aplicaciones contables que afectan a la cuenta por un importe de 10.0 miles de pesos no presentan la aprobación y justificación del Órgano de Gobierno, de acuerdo a las políticas de registro del Manual Único de Contabilidad Gubernamental para las Dependencias y Entidades Públicas del Gobierno y Municipios del Estado de México vigente.

Aspectos evaluados	Aspectos cumplidos	Puntaje alcanzado
1	0	0



Saldo de la Hacienda/Patrimonio del Estado de Situación Financiera Comparativo contra el Estado de Variación en la Hacienda /Patrimonio

(Tabla 10. Apéndice II)

- De acuerdo a la verificación realizada al saldo de las cuentas contables de hacienda/patrimonio del Estado de Situación Financiera Comparativo, se identificó que corresponde con los saldos revelados en el Estado de Variación en la Hacienda/Patrimonio; por lo que es adecuada su clasificación en el periodo revisado.

Aspectos evaluados	Aspectos cumplidos	Puntaje alcanzado
1	1	100

Saldo del Activo del Estado de Situación Financiera Comparativo contra el Estado Analítico del Activo

(Tabla 11. Apéndice II)

- De acuerdo al comparativo realizado entre los saldos de las cuentas contables del Activo revelados en el Estado de Situación Financiera Comparativo y en el Estado Analítico del Activo, se comprobó que los saldos no presentan diferencias; por lo que la entidad muestra el comportamiento de sus fondos, valores, derechos y bienes debidamente identificados y cuantificados en términos monetarios.

Aspectos evaluados	Aspectos cumplidos	Puntaje alcanzado
1	1	100

Estado de Flujos de Efectivo

(Tabla 12. Apéndice II)

- Del análisis realizado a las cuentas contables de efectivo y equivalentes reflejadas en el Estado de Situación Financiera Comparativo, se corroboró que no difieren de la información presentada en el Estado de Flujos de Efectivo; por lo que la entidad muestra correctamente el efectivo generado y aprovechado en sus actividades de operación, financiamiento e inversión.

Aspectos evaluados	Aspectos cumplidos	Puntaje alcanzado
1	1	100



Estado de Cambios en la Situación Financiera

(Tabla 13. Apéndice II)

- El resultado del análisis de las variaciones identificadas en el Estado de Situación Financiera Comparativo refleja la correcta clasificación de origen y aplicación que muestra el Estado de Cambios en la Situación Financiera.

Aspectos evaluados	Aspectos cumplidos	Puntaje alcanzado
1	1	100

Estado Analítico de la Deuda y Otros Pasivos

(Tabla 14. Apéndice II)

- El saldo que reflejan las cuentas contables del pasivo en el Estado de Situación Financiera Comparativo coincide con el saldo final expresado en el Estado Analítico de la Deuda y Otros Pasivos.

Aspectos evaluados	Aspectos cumplidos	Puntaje alcanzado
1	1	100

Servicios Personales en cumplimiento al artículo 10 de la LDF

(Tabla 15. Apéndice II)

- De acuerdo a los límites que señala la Ley de Disciplina Financiera de las Entidades Federativas y los Municipios en materia de servicios personales y considerando el porcentaje de crecimiento real del Producto Interno Bruto señalado en los Criterios Generales de Política Económica para el ejercicio 2019, se observó que la entidad rebasó el porcentaje establecido para la asignación global de recursos aprobado en su Presupuesto de Egresos.

Aspectos evaluados	Aspectos cumplidos	Puntaje alcanzado
1	0	0



Confirmación de saldos con la entidad externa

(Tabla 16. Apéndice II)

- A través del Oficio número OSFEM/AS/298/20 de fecha 23/10/2020, en vías de colaboración se solicitó a la Comisión Federal de Electricidad la confirmación de saldos al 31 de diciembre de 2019; sin embargo, derivado de la contingencia sanitaria generada por el virus SARS-CoV-2(COVID 19); no fue posible realizar el análisis correspondiente.

Aspectos evaluados	Aspectos cumplidos	Puntaje alcanzado
1	1	100

Pagos de retenciones ISR al SAT (salarios, honorarios y arrendamiento)

(Tabla 17. Apéndice II)

- De acuerdo a la revisión de los pagos por concepto del Impuesto Sobre la Renta (ISR) por Salarios, Honorarios y Arrendamiento del ejercicio 2019 al Servicio de Administración Tributaria (SAT), se identificó que la entidad municipal presenta una diferencia por pagar de 43.0 miles de pesos; por lo que no cumplió de manera oportuna con sus obligaciones, según la normatividad aplicable. Asimismo, se identificó que la entidad municipal realizó el pago de actualizaciones y recargos por un importe de 1.9 miles de pesos.

El Instituto Municipal de Cultura Física y Deporte deberá cumplir de manera oportuna con el pago de sus obligaciones, de acuerdo a la normatividad aplicable.

Aspectos evaluados	Aspectos cumplidos	Puntaje alcanzado
1	0	0



Obligación de presentar Aviso y Dictamen del Impuesto sobre Erogaciones por Remuneraciones al Trabajo Personal

(Tabla 18. Apéndice II)

- De acuerdo a la revisión realizada al Municipio sobre el promedio mensual de trabajadores y el promedio mensual del pago por remuneraciones al trabajo personal, se identificó que la entidad no está obligada a presentar el aviso y dictamen fiscal del Impuesto Sobre Erogaciones por Remuneraciones al Trabajo Personal del ejercicio, en apego a lo que establece el artículo 47 A del Código Financiero del Estado de México y Municipios.

Aspectos evaluados	Aspectos cumplidos	Puntaje alcanzado
2	2	100

Notas a los Estados Financieros, Contables y Presupuestales

(Tabla 19. Apéndice II)

- Una vez revisada la información contenida en las notas a los Estados Financieros y Presupuestales que presenta la entidad municipal, se identificó el incumplimiento al no revelar información completa que indique de forma cualitativa y cuantitativa su situación actual.

Las notas faltantes son las siguientes: De desglose y Memoria.

Aspectos evaluados	Aspectos cumplidos	Puntaje alcanzado
3	1	33



Apéndice I

Resultados de la Revisión

Instituto Municipal de Cultura Física y Deporte de Axapusco

Tabla 1
Análisis de Adeudos del Ejercicio Fiscal anterior en cumplimiento al artículo 20 de la LDF

Instituto Municipal de Cultura Física y Deporte de Axapusco Del 1 de enero al 31 de diciembre de 2019 (Miles de pesos)				
Ingreso Recaudado 2019	Importe Pagado en ADEFAS 2019	Porcentaje	Artículo 20 y Transitorio Décimo Primero	Cumple
961.1	0.0	0.0%	4.5%	Sí

Fuente: Elaboración del OSFEM, con información de la Cuenta Pública de la entidad.

Nota: Las cifras pueden no coincidir debido al redondeo aplicado.



Tabla 2
Estado de Situación Financiera Comparativo

Instituto Municipal de Cultura Física y Deporte de Axapusco							
Estado de Situación Financiera Comparativo							
Al 31 de Diciembre de 2019							
(Miles de pesos)							
Concepto	2019	2018	Variación 2019-2018	Concepto	2019	2018	Variación 2019-2018
Activo				Pasivo			
Circulante	58.1	1.3	56.8	Circulante	334.8	250.8	84.0
Efectivo y Equivalentes	56.3	-0.2	56.5	Cuentas por Pagar a Corto Plazo	334.8	250.8	84.0
Efectivo	-0.2	-0.2	0.0	Servicios Personales por Pagar a Corto Plazo	64.3	47.3	17.1
Bancos/Tesorería	56.5	0.0	56.5	Proveedores por Pagar a Corto Plazo	0.8	0.8	0.0
				Retenciones y Contribuciones por Pagar a Corto Plazo	269.6	202.7	66.9
Derechos a Recibir Efectivo o Equivalentes	1.8	1.5	0.3				
Deudores Diversos por Cobrar a Corto Plazo	1.8	1.5	0.3	Total Pasivo	334.8	250.8	84.0
No Circulante	18.3	8.3	10.0	Hacienda Pública/Patrimonio			
Bienes Muebles	61.0	51.1	10.0	Hacienda Pública/Patrimonio Generado	-258.3	-241.2	-17.2
Mobiliario y Equipo de Administración	51.1	51.1	0.0	Resultados del Ejercicio: (Ahorro/Desahorro)	-27.2	-109.3	82.1
Maquinaria, Otros Equipos y Herramientas	10.0	0.0	10.0	Resultados del Ejercicio (Ahorro/Desahorro)	-27.2	-109.3	82.1
				Resultados de Ejercicios Anteriores	-231.2	-131.9	-99.3
Depreciación, Deterioro y Amortización Acumulada de Bienes	-42.7	-42.7	0.0	Resultados de Ejercicios Anteriores	-231.2	-131.9	-99.3
Depreciación Acumulada de Bienes Muebles	-42.7	-42.7	0.0	Total Hacienda Pública/Patrimonio	-258.3	-241.2	-17.2
Total Activo	76.4	9.6	66.8	Total Pasivo y Hacienda Pública/Patrimonio	76.4	9.6	66.8

Fuente: Elaboración del OSFEM, con información de la Cuenta Pública de la entidad.

Nota: Las cifras pueden no coincidir debido al redondeo aplicado.



Tabla 3
Estado de Actividades Comparativo

Instituto Municipal de Cultura Física y Deporte de Axapusco			
Estado de Actividades Comparativo			
Del 1 de enero al 31 de diciembre de 2019			
(Miles de pesos)			
Concepto	2019	2018	Variación 2019-2018
Ingresos y Otros Beneficios			
Ingresos de Gestión	1.1	0.0	1.1
Participaciones, Aportaciones, Transferencias, Asignaciones, Subsidios y Otras Ayudas	960.0	681.6	278.4
Otros Ingresos y Beneficios	0.0	0.0	0.0
Total de Ingresos y Otros Beneficios	961.1	681.6	279.5
Gastos y Otras Pérdidas			
Gastos de Funcionamiento	900.0	766.8	133.2
Servicios Personales	823.7	688.6	135.1
Materiales y Suministros	27.4	14.7	12.7
Servicios Generales	48.9	63.5	-14.6
Transferencias, Asignaciones, Subsidios y Otras Ayudas	88.3	14.7	73.7
Participaciones y Aportaciones	0.0	0.0	0.0
Intereses, Comisiones y Otros Gastos de la Deuda Pública	0.0	0.0	0.0
Otros Gastos y Pérdidas Extraordinarias	0.0	9.4	-9.4
Inversión Pública	0.0	0.0	0.0
Bienes Muebles e Intangibles	0.0	0.0	0.0
Total de Gastos y Otras Pérdidas	988.3	790.9	197.4
Resultado del Ejercicio (Ahorro/Desahorro)	-27.2	-109.3	82.1

Fuente: Elaboración del OSFEM, con información de la Cuenta Pública de la entidad.

Nota: Las cifras pueden no coincidir debido al redondeo aplicado.



Apéndice II

Evaluación de la Revisión

Instituto Municipal de Cultura Física y Deporte de Axapusco

Tabla 1
Consistencia de la Información Financiera de la Cuenta Pública Municipal con el Informe Mensual de diciembre de 2019

Instituto Municipal de Cultura Física y Deporte de Axapusco Del 1 de enero al 31 de diciembre de 2019 (Miles de pesos)						
Fuente	Estado de Situación Financiera			Estado de Actividades		
	Activo	Pasivo	Hacienda Pública/Patrimonio	Ingresos	Egresos	Resultado del Ejercicio (Ahorro/Desahorro)
Cuenta Pública	76.4	334.8	-258.3	961.1	988.3	-27.2
Diciembre	76.4	334.8	-258.3	961.1	988.3	-27.2
Diferencia	0.0	0.0	0.0	0.0	0.0	0.0

Fuente: Elaboración del OSFEM, con información de la Cuenta Pública de la entidad.

Nota: Las cifras pueden no coincidir debido al redondeo aplicado.

Tabla 2
Saldos del Estado de Situación Financiera Comparativo 2018 contra el saldo inicial del Anexo al Estado de Situación Financiera de enero 2019

Instituto Municipal de Cultura Física y Deporte de Axapusco (Miles de pesos)			
Concepto	Saldo Final Cuenta Pública 2018	Saldo Inicial Enero 2019	Diferencia
Activo	9.6	9.6	0.0
Pasivo	250.8	250.8	0.0
Hacienda Pública Patrimonio Contribuido	0.0	0.0	0.0

Fuente: Elaboración del OSFEM, con información de la Cuenta Pública de la entidad.

Nota: Las cifras pueden no coincidir debido al redondeo aplicado.



Tabla 3
Verificación de las Cuentas Contables de acuerdo al
Manual Único de Contabilidad Gubernamental

Instituto Municipal de Cultura Física y Deporte de Axapusco Estado de Situación Financiera Comparativo del 1 de enero al 31 de diciembre de 2019 (Miles de pesos)			
Cuenta Contable	Concepto	Importe	Comentarios

Sin Observaciones

Fuente: Elaboración del OSFEM, con información de la Cuenta Pública de la entidad.

Nota: entidad municipal utiliza cuentas contables de acuerdo al Manual Único de Contabilidad Gubernamental.

Tabla 4
Naturaleza de los Saldos del Anexo al Estado de Situación Financiera

Instituto Municipal de Cultura Física y Deporte de Axapusco del 1 de enero al 31 de diciembre de 2019 (Miles de pesos)		
Cuenta	Concepto	Anexo al Estado de Situación Financiera Cuenta Pública 2019
1111	Efectivo	-0.2
2111	Servicios Personales por Pagar a Corto Plazo	-11.9
2117	Retenciones y Contribuciones por Pagar a Corto Plazo	-6.1

Fuente: Elaboración del OSFEM, con información de la Cuenta Pública de la entidad.

Nota: Las cifras pueden no coincidir debido al redondeo aplicado



Tabla 5
Saldos del Estado de Situación Financiera Comparativo contra el
Anexo al Estado de Situación Financiera

Instituto Municipal de Cultura Física y Deporte de Axapusco				
del 1 de enero al 31 de diciembre de 2019				
(Miles de pesos)				
Cuenta	Concepto	Estado de Situación Financiera Comparativo Cuenta Pública 2019	Anexo al Estado de Situación Financiera Cuenta Pública 2019	Diferencia
1000	Activo	76.4	76.4	0.0
2000	Pasivo	334.8	334.8	0.0
3100	Hacienda Pública/Patrimonio Contribuido	0.0	0.0	0.0

Fuente: Elaboración del OSFEM, con información de la Cuenta Pública de la entidad.

Nota: Las cifras pueden no coincidir debido al redondeo aplicado.

Tabla 6
Cuentas Contables del Estado de Situación Financiera
con antigüedad mayor a un año

Instituto Municipal de Cultura Física y Deporte de Axapusco			
del 1 de enero al 31 de diciembre de 2019			
(Miles de pesos)			
Cuenta	Concepto	Anexo al Estado de Situación Financiera Cuenta Pública 2019	Anexo al Estado de Situación Financiera Cuenta Pública 2018
1123	Deudores Diversos por Cobrar a Corto Plazo	1.7	1.7
2111	Servicios Personales por Pagar a Corto Plazo	47.3	47.3
2112	Proveedores por Pagar a Corto Plazo	0.8	0.8
2117	Retenciones y Contribuciones por Pagar a Corto Plazo	256.9	256.9

Fuente: Elaboración del OSFEM, con información de la Cuenta Pública de la entidad.

Nota: Las cifras pueden no coincidir debido al redondeo aplicado.



Tabla 7
Equilibrio en el Estado de Situación Financiera Comparativo

Instituto Municipal de Cultura Física y Deporte de Axapusco				
Estado de Situación Financiera Comparativo				
del 1 de enero al 31 de diciembre de 2019				
(Miles de pesos)				
Total del Activo (A)	Total Pasivo (B)	Total Patrimonio (C)	Total del Pasivo y Patrimonio D=(B+C)	Equilibrio (A-D)
76.4	334.8	-258.3	76.4	0.0

Fuente: Elaboración del OSFEM, con información de la Cuenta Pública de la entidad.

Nota: Las cifras pueden no coincidir debido al redondeo aplicado.

Tabla 8
Resultado del ejercicio del Estado de Situación Financiera Comparativo
contra el Estado de Actividades Comparativo

Instituto Municipal de Cultura Física y Deporte de Axapusco	
del 1 de enero al 31 de diciembre de 2019	
(Miles de pesos)	
Estado Financiero	Resultado del Ejercicio (ahorro/desahorro)
Estado de Situación Financiera Comparativo	-27.2
Estado de Actividades Comparativo	-27.2
Diferencia:	0.0

Fuente: Elaboración del OSFEM, con información de la Cuenta Pública de la entidad.

Nota: Las cifras pueden no coincidir debido al redondeo aplicado.



Tabla 9
Autorización y justificación de las aplicaciones contables a la cuenta de Resultados de Ejercicios Anteriores

Instituto Municipal de Cultura Física y Deporte de Axapusco del 1 de enero al 31 de diciembre de 2019 (Miles de pesos)							
Ejercicio 2018			Ejercicio 2019		Diferencia del saldo de Resultado de Ejercicios Anteriores E=(D-C)	Saldo de las aplicaciones contables con autorización y justificación	Saldo de las aplicaciones contables sin autorización y justificación
Resultado del Ejercicio (Ahorro/Desahorro) (A)	Resultado de Ejercicios Anteriores (B)	Total C=(A+B)	Resultado de Ejercicios Anteriores (D)				
-109.3	-131.9	-241.2	-231.2	10.0	0.0	10.0	

Fuente: Elaboración del OSFEM, con información de la Cuenta Pública de la entidad.

Nota: Las cifras pueden no coincidir debido al redondeo aplicado.

Tabla 10
Saldo de la Hacienda/Patrimonio del Estado de Situación Financiera Comparativo contra el Estado de Variación en la Hacienda/ Patrimonio

Instituto Municipal de Cultura Física y Deporte de Axapusco del 1 de enero al 31 de diciembre de 2019 (Miles de pesos)	
Estado Financiero	Importe
Estado de Situación Financiera Comparativo	-258.3
Estado de Variación en la Hacienda Pública	-258.3
Diferencia:	0.0

Fuente: Elaboración del OSFEM, con información de la Cuenta Pública de la entidad.

Nota: Las cifras pueden no coincidir debido al redondeo aplicado.

Tabla 11
Saldo del Activo del Estado de Situación Financiera Comparativo contra el Estado Analítico del Activo

Instituto Municipal de Cultura Física y Deporte de Axapusco del 1 de enero al 31 de diciembre de 2019 (Miles de pesos)	
Estado Financiero	Importe
Estado de Situación Financiera Comparativo	76.4
Estado Analítico del Activo	76.4
Diferencia:	0.0

Fuente: Elaboración del OSFEM, con información de la Cuenta Pública de la entidad.

Nota: Las cifras pueden no coincidir debido al redondeo aplicado.



Tabla 12
Estado de Flujos de Efectivo

Instituto Municipal de Cultura Física y Deporte de Axapusco		
Del 1 de enero al 31 de diciembre de 2019		
(Miles de pesos)		
Concepto	Importe 2019	Importe 2018
Flujos de Efectivo de las Actividades de Operación		
Origen	279.5	-38.7
Ingresos por Ventas de Bienes y Servicios	1.1	0.0
Transferencias, Asignaciones, Subsidios y Otras Ayudas	278.4	-38.7
Aplicación	197.4	66.5
Servicios Personales	135.1	138.8
Materiales y Suministros	12.7	-43.2
Servicios Generales	-14.6	4.9
Ayudas Sociales	73.7	-26.5
Otras Aplicaciones de Operación	-9.4	-7.6
Flujos Netos de Efectivo por Actividades de Operación	82.1	-105.2
Flujos de Efectivo de las Actividades de Inversión		
Origen	0.0	9.4
Otros Orígenes de Inversión	0.0	9.4
Aplicación	10.3	0.0
Bienes Muebles	10.0	0.0
Otras Aplicaciones de Inversión	0.3	0.0
Flujos Netos de Efectivo de las Actividades de Inversión	-10.3	9.4
Flujo de Efectivo por Actividades de Financiamiento		
Origen	84.0	78.8
Otros Orígenes de Financiamiento	84.0	78.8
Aplicación	99.3	4.1
Otras Aplicaciones de Financiamiento	99.3	4.1
Flujos Netos de Efectivo por Actividades de Financiamiento	-15.3	74.7
Incremento/Disminución Neta en el Efectivo y Equivalentes al Efectivo	56.5	-21.0
Efectivo y Equivalentes al Efectivo al Inicio del Ejercicio	-0.2	20.8
Efectivo y Equivalentes al Efectivo al Final del Ejercicio	56.3	-0.2

Fuente: Elaboración del OSFEM, con información de la Cuenta Pública de la entidad.

Nota: Las cifras pueden no coincidir debido al redondeo aplicado.



Tabla 13
Estado de Cambios en la Situación Financiera

Instituto Municipal de Cultura Física y Deporte de Axapusco Del 1 de enero al 31 de diciembre de 2019 (Miles de pesos)		
Concepto	Origen	Aplicación
Activo		
Activo Circulante	0.0	56.8
Efectivo y Equivalentes	0.0	56.5
Derechos a Recibir Efectivo o Equivalentes	0.0	0.3
Activo no Circulante	0.0	10.0
Bienes Muebles	0.0	10.0
Pasivo		
Pasivo Circulante	84.0	0.0
Cuentas por Pagar a Corto Plazo	84.0	0.0
Pasivo no Circulante	0.0	0.0
Hacienda Pública / Patrimonio		
Hacienda Pública / Patrimonio Contribuido	0.0	0.0
Hacienda Pública / Patrimonio Generado	82.1	99.3
Resultados del Ejercicio: (Ahorro/Desahorro)	82.1	0.0
Resultados de Ejercicios Anteriores	0.0	99.3
Exceso o Insuficiencia en la Actualización de la Hacienda Pública / Patrimonio	0.0	0.0
Total	166.1	166.1

Fuente: Elaboración del OSFEM, con información de la Cuenta Pública de la entidad.

Nota: Las cifras pueden no coincidir debido al redondeo aplicado.



Tabla 14
Estado Analítico de la Deuda y Otros Pasivos

Instituto Municipal de Cultura Física y Deporte de Axapusco Del 1 de enero al 31 de diciembre de 2019 (Miles de pesos)				
Denominación de las Deudas	Moneda de Contratación	Institución o País Acreedor	Saldo Inicial del Periodo	Saldo Final del Periodo
Deuda Pública				
Corto Plazo				
Deuda Interna			0.0	0.0
Instituciones de Crédito:			0.0	0.0
Títulos y Valores			0.0	0.0
Arrendamientos Financieros			0.0	0.0
Deuda Externa			0.0	0.0
Organismos Financieros Internacionales			0.0	0.0
Deuda Bilateral			0.0	0.0
Títulos y Valores			0.0	0.0
Arrendamientos Financieros			0.0	0.0
Subtotal Corto Plazo			0.0	0.0
Largo Plazo				
Deuda Interna			0.0	0.0
Instituciones de Crédito:			0.0	0.0
Organismos Financieros Internacionales			0.0	0.0
Títulos y Valores			0.0	0.0
Arrendamientos Financieros			0.0	0.0
Deuda Externa			0.0	0.0
Organismos Financieros Internacionales			0.0	0.0
Deuda Bilateral			0.0	0.0
Títulos y Valores			0.0	0.0
Arrendamientos Financieros			0.0	0.0
Subtotal Largo Plazo			0.0	0.0
Otros Pasivos:			250.8	334.8
Otros Pasivos			250.8	334.8
Total Deuda y Otros Pasivos			250.8	334.8

Fuente: Elaboración del OSFEM, con información de la Cuenta Pública de la entidad.

Nota: Las cifras pueden no coincidir debido al redondeo aplicado.



Tabla 15
Servicios Personales en cumplimiento al artículo 10 de la LDF

Instituto Municipal de Cultura Física y Deporte de Axapusco					
al 31 de diciembre de 2019					
(Miles de Pesos)					
Egreso Aprobado (Servicios Personales)		Variación	Porcentaje	Artículo 10 Fracción I inciso b PIB	Cumple
2018	2019				
2,615.6	2,978.1	362.5	13.9%	2.0%	No

Fuente: Elaboración del OSFEM, con información de la Cuenta Pública de la entidad.

Nota: Las cifras pueden no coincidir debido al redondeo aplicado.

Tabla 16
Confirmación de Saldos con la entidad externa

Instituto Municipal de Cultura Física y Deporte de Axapusco			
Saldo al 31 de diciembre 2019			
(Miles de pesos)			
Concepto	Entidad Municipal	Entidad Externa	Diferencia
CFE			Sin Observación

Fuente: Elaboración del OSFEM, con información de la Cuenta Pública de la entidad.

Nota: de la contingencia sanitaria generada por el virus SARS-CoV-2(COVID 19); no fue posible realizar el análisis correspondiente a CFE.

Tabla 17
Pago de retenciones ISR al SAT (salarios, honorarios y arrendamiento)

Instituto Municipal de Cultura Física y Deporte de Axapusco (Miles de pesos)										
Ejercicio 2019	ISR Retenido por Salarios (A)	ISR Retenido por Honorarios (B)	ISR por pago a cuenta de Terceros o Retenciones por Arrendamiento de Inmuebles (C)	ISR Retenido por algún otro concepto (D)	Actualizaciones y Recargos (E)	Subsidio al empleo (F)	ISR por pagar $G=(A+B+C+D+E-F)$	Pagos realizados de acuerdo a expediente (H)	Remanente por pagar $E=(G-H)$	Fecha de pago
Enero	3.8	0.0	0.0	0.0	0.9	0.0	4.7	4.7	0.0	11/02/2020
Febrero	4.9	0.0	0.0	0.0	1.1	0.0	6.0	6.0	0.0	11/02/2020
Marzo	3.9	0.0	0.0	0.0	0.0	0.0	3.9	0.0	3.9	
Abril	3.9	0.0	0.0	0.0	0.0	0.0	3.9	0.0	3.9	
Mayo	3.9	0.0	0.0	0.0	0.0	0.0	3.9	0.0	3.9	
Junio	3.9	0.0	0.0	0.0	0.0	0.0	3.9	0.0	3.9	
Julio	3.9	0.0	0.0	0.0	0.0	0.0	3.9	0.0	3.9	
Agosto	3.9	0.0	0.0	0.0	0.0	0.0	3.9	0.0	3.9	
Septiembre	3.9	0.0	0.0	0.0	0.0	0.0	3.9	0.0	3.9	
Octubre	3.9	0.0	0.0	0.0	0.0	0.0	3.9	0.0	3.9	
Noviembre	3.9	0.0	0.0	0.0	0.0	0.0	3.9	0.0	3.9	
Diciembre	7.7	0.0	0.0	0.0	0.0	0.0	7.7	0.0	7.7	
TOTAL	51.7	0.0	0.0	0.0	1.9	0.0	53.7	10.7	43.0	

Fuente: Elaboración del OSFEM, con información de la Cuenta Pública de la entidad.

Nota: Las cifras pueden no coincidir debido al redondeo aplicado.



Tabla 18
Obligación de presentar Aviso y Dictamen del
Impuesto sobre Erogaciones por Remuneraciones al Trabajo Personal

Instituto Municipal de Cultura Física y Deporte de Axapusco														
ART 47-A I Remuneraciones al trabajo personal prestado dentro del territorio del Estado a más de 200 trabajadores en promedio mensual														
Mes	Enero	Febrero	Marzo	Abril	Mayo	Junio	Julio	Agosto	Septiembre	Octubre	Noviembre	Diciembre	Promedio mensual	
Número de Empleados	6	8	8	8	8	8	8	8	8	6	6	6	6	7

Instituto Municipal de Cultura Física y Deporte de Axapusco			
ART 47-A II Remuneraciones al trabajo personal prestado dentro del territorio del Estado superiores a \$400.0 en promedio mensual en miles de pesos			
Estado Analítico del Ejercicio del Presupuesto de Egresos	Egreso Ejercido	Fecha de presentación del Aviso de Dictamen (Art. 47-B)	Fecha de presentación del Dictamen (Art. 47-B)
1100 Remuneraciones al Personal de Carácter Permanente	663.4		
1200 Remuneraciones al Personal de Carácter Transitorio	0.0		
1300 Remuneraciones Adicionales y Especiales	126.3		No está obligada
1500 Otras Prestaciones Sociales y Economicas	0.0		
1700 Pago de Estimulos a Servidores Publicos	0.0		
Total			789.8
Promedio mensual			65.8

Fuente: Elaboración del OSFEM, con información de la Cuenta Pública de la entidad.

Nota: Las cifras pueden no coincidir debido al redondeo aplicado.



Tabla 19
Notas a los Estados Financieros, Contables y Presupuestales

Instituto Municipal de Cultura Física y Deporte de Axapusco 01 de enero al 31 de diciembre 2019		
Concepto	Cumplió	Comentario
Notas de Desglose		
I.- Notas al Estado de Situación Financiera	No	
II.- Notas al Estado de Actividades	No	
III.- Notas al Estado de Variación en la Hacienda Pública	No	
IV.- Notas al Estado de Flujos de Efectivo	No	
V. Conciliación entre los Ingresos Presupuestarios y Contables, así como entre los Egresos Presupuestarios y los Gastos Contables	No	
Notas de Memoria (Cuentas de Orden)		
I.- Contables	Sí	
II.- Presupuestales		
a) Ingresos	No	
b) Egresos	No	
Notas de Gestión Administrativa	Sí	

Fuente: Elaboración del OSFEM, con información de la Cuenta Pública de la entidad.



Cuenta Pública. Anexos de la Revisión de Presupuesto y de Bienes Muebles e Inmuebles del Instituto Municipal de Cultura Física y Deporte de Axapusco

Resultados de la Revisión del Instituto Municipal de Cultura Física y Deporte de Axapusco

Recaudación en los Ingresos de Gestión

(Tabla 1. Apéndice I)

- De acuerdo a la revisión realizada al Estado Analítico de Ingresos del ejercicio 2019, se identificó que la entidad no consideró ingresos de gestión en su Ley de Ingresos Estimada, sin embargo, recaudo 1.1 miles de pesos.

Ahorro o Desahorro Presupuestal

(Tabla 2. Apéndice I)

- Derivado del análisis al ingreso recaudado, egreso ejercido y cumplimiento de metas, se identificó que la entidad presentó un desahorro presupuestal; así mismo, se detectaron acciones sin ejecución y con cumplimiento porcentual de metas menor al 95.0 por ciento.

Cumplimiento Porcentual de Metas respecto al Egreso Ejercido por Dependencia General

(Tabla 3. Apéndice I)

- Las Dependencias Generales que integran el IMCUFIDE presentaron una correcta planeación entre el recurso ejercido y las metas realizadas.





	A00	B00	C00
Egreso Ejercido %	97.5	97.5	90.3
Cumplimiento Metas %	100.0	100.0	88.5

Fuente: Elaboración del OSFEM, con información de la Cuenta Pública de la entidad.

Autorización de las Modificaciones en la Ley de Ingresos y Presupuesto de Egresos Aprobado

(Tablas 4 y 5. Apéndice I)

- Derivado de la revisión al Estado Analítico de Ingresos y Estado Analítico del Ejercicio del Presupuesto de Egresos, se identificó que la entidad no realizó modificaciones a la Ley de Ingresos Estimada y Presupuesto de Egresos Aprobado del ejercicio 2019.

Clasificaciones del Gasto

(Tabla 6. Apéndice I)

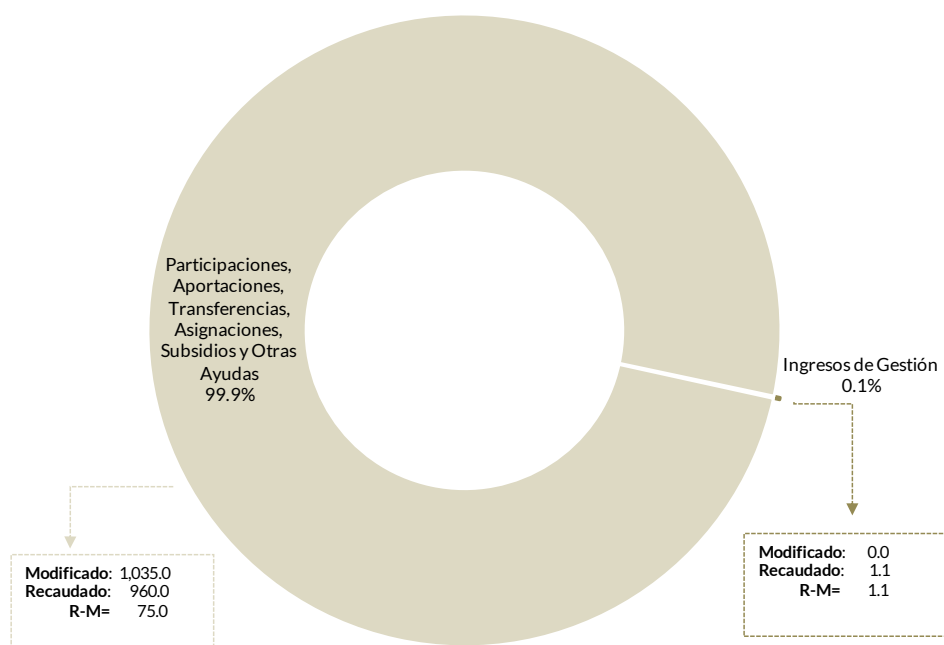
- Derivado del análisis a las Clasificaciones del Gasto, se identificó que la entidad presentó las mismas cifras tanto en el Estado Analítico del Ejercicio del Presupuesto de Egresos por Objeto del Gasto, como en los reportes de las Clasificaciones Económica, Administrativa y Funcional.



Estado Analítico de Ingresos

(Tabla 7. Apéndice I)

- Derivado del análisis de los ingresos recaudados por la entidad, se identificó que recaudó 961.1 miles de pesos de los cuales el 99.9 por ciento corresponde a subsidios para gastos de operación.



Fuente: Elaboración del OSFEM, con información de la Cuenta Pública de la entidad.

Comparativo del Ingreso Recaudado 2019 respecto al Ingreso Recaudado 2018

(Tabla 8. Apéndice I)

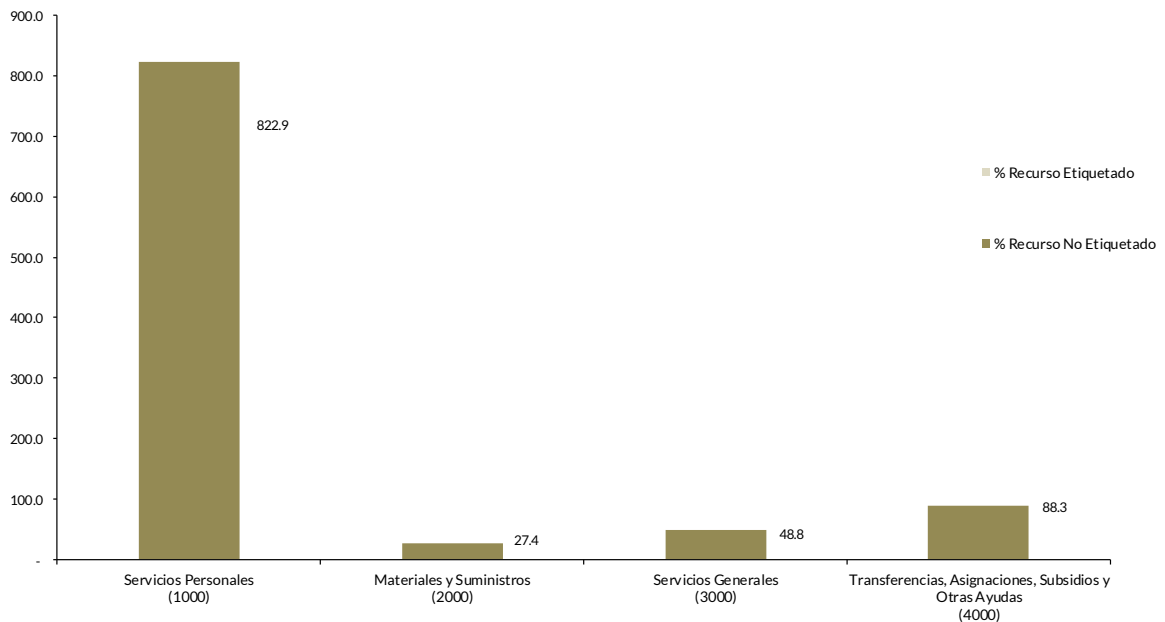
- Como resultado del comparativo realizado sobre el ingreso recaudado en el año 2019, se mostró un incremento de 279.5 miles de pesos respecto al ejercicio 2018, lo cual se refleja principalmente en el rubro de transferencias, asignaciones, subsidios y otras ayudas.



Estado Analítico del Ejercicio del Presupuesto de Egresos

(Tabla 9. Apéndice I)

- De acuerdo al análisis del Estado Analítico del Ejercicio del Presupuesto de Egresos se identifica que el egreso ejercido por capítulo de gasto con recurso etiquetado y no etiquetado de la entidad del ejercicio 2019 fue de 987.5 miles de pesos destinados principalmente en servicios personales con un monto de 822.9 miles de pesos, de los cuales el 100.0 por ciento proviene de recursos no etiquetados.



Fuente: Elaboración del OSFEM, con información de la Cuenta Pública de la entidad.

Comparativo del Egreso Ejercido 2019 respecto al Egreso Ejercido 2018

(Tabla 10. Apéndice I)

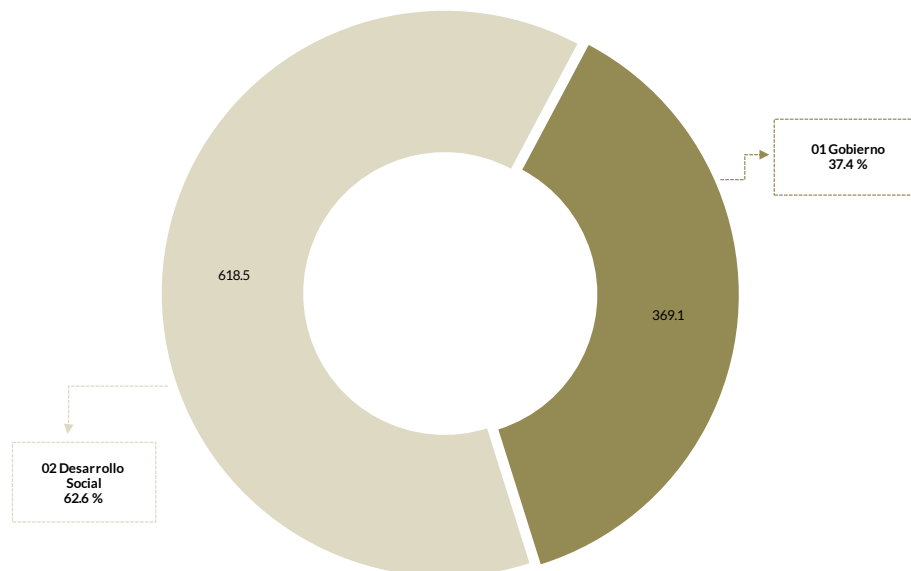
- Como resultado del comparativo realizado al egreso ejercido en el año 2019, se identificó un incremento de 253.6 miles de pesos respecto al ejercicio 2018, lo cual se refleja principalmente en el capítulo de servicios personales.



Egreso Ejercido por Finalidad

(Tabla 11. Apéndice I)

- De acuerdo a la revisión realizada al egreso ejercido por finalidad, se aprecia que la entidad, ejerció el 62.6 por ciento del recurso en la finalidad de desarrollo social, reflejado en la función 02 04 recreación, cultura y otras manifestaciones sociales.



Fuente: Elaboración del OSFEM, con información de la Cuenta Pública de la entidad.



Cálculo de Depreciación y Registro Contable

(Tabla 12. Apéndice I)

- Como resultado del análisis de la Depreciación Acumulada del ejercicio 2019, se identificó que los saldos registrados en el Estado de Situación Financiera Comparativo, Inventario de Bienes Muebles y el Reporte de Depreciación difieren.

Comportamiento de Bienes Muebles e Inmuebles del periodo 2017-2019

(Tabla 13. Apéndice I)

- De acuerdo al análisis realizado al comportamiento de los bienes muebles durante el periodo 2017-2019, se identificó que para el ejercicio 2019 los bienes muebles presentaron un incremento de 9.9 miles de pesos con relación al ejercicio 2018 en la cuenta contable 1246 maquinaria, otros equipos y herramientas; asimismo, no se tuvo registro de bienes inmuebles durante el periodo.



Evaluación de la Revisión

Instituto Municipal de Cultura Física y Deporte de Axapusco

Saldos de la Información Presupuestal de la Cuenta Pública Municipal contra el Informe Mensual de diciembre

(Tabla 1. Apéndice II)

- Derivado del comparativo de la información presupuestal presentada por la entidad en la Cuenta Pública y el Informe Mensual de diciembre 2019, se identificó que los saldos que integran el Estado Analítico de Ingresos y el Estado Analítico del Ejercicio del Presupuesto de Egresos coinciden con la información presentada en los Estados Comparativos Presupuestales de Ingresos y Egresos.

Aspectos evaluados	Aspectos cumplidos	Puntaje alcanzado
4	4	100.0

Equilibrio Presupuestario

(Tabla 2. Apéndice II)

- Como resultado del análisis comparativo entre el saldo del ingreso modificado del Estado Analítico de Ingresos y el saldo del egreso modificado de Estado Analítico del Ejercicio del Presupuesto de Egresos, se identificó que las cifras coinciden, lo cual refleja equilibrio presupuestario.

Aspectos evaluados	Aspectos cumplidos	Puntaje alcanzado
1	1	100.0

Partidas Específicas sin Presupuesto Aprobado y con Egreso Sobreejercido

(Tabla 3. Apéndice II)

- Una vez realizó el análisis al Estado Analítico del Ejercicio del Presupuesto de Egresos, se identificó que las partidas específicas del gasto presentan presupuesto aprobado sin reflejar sobreejercicio.

Aspectos evaluados	Aspectos cumplidos	Puntaje alcanzado
14	14	100.0



Proyectos sin Presupuesto Aprobado y con Egreso Sobreejercido

(Tabla 4. Apéndice II)

- Una vez realizado el análisis al Estado Analítico del Ejercicio del Presupuesto de Egresos, se identificó que en 2 proyectos realizados por la entidad presentan presupuesto aprobado sin reflejar sobreejercicio.

Aspectos evaluados	Aspectos cumplidos	Puntaje alcanzado
6	6	100.0

Revisión al Avance Mensual del Presupuesto

(Tabla 5. Apéndice II)

- De la revisión al avance mensual del presupuesto del ejercicio 2019, se determinaron 5 resultados para la entidad, los cuales se dieron a conocer al Contralor Municipal a través de los oficios OSFEM/AEIMPI/DPC/DAPPM/2738/19, OSFEM/AEIMPI/DPC/DAPPM/3848/19 y OSFEM/AEIMPI/DPC/DAPPM/4791/19 para que se promovieran las acciones correspondientes, de acuerdo con lo establecido en el artículo 12 segundo párrafo de la Ley de Responsabilidades Administrativas del Estado de México y Municipios.

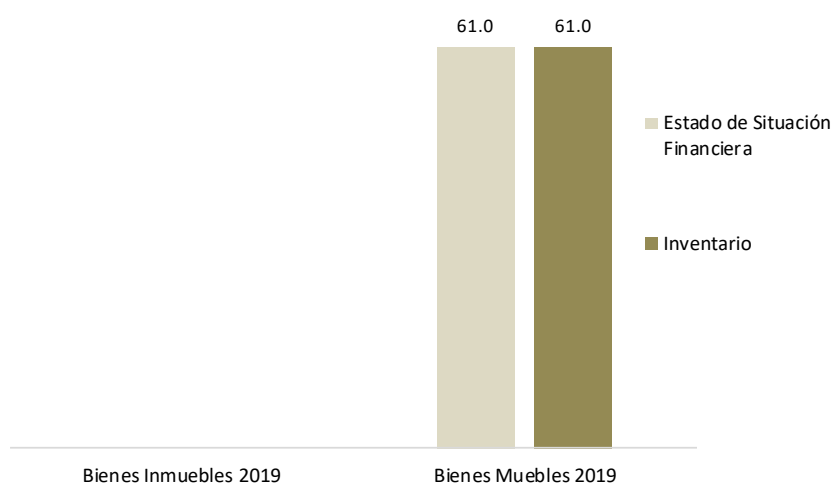
Aspectos evaluados	Aspectos cumplidos	Puntaje alcanzado
29	24	82.8



Comparativo de Saldos entre los Inventarios de Bienes Muebles e Inmuebles y el Estado de Situación Financiera

(Tabla 6. Apéndice II)

- De acuerdo al análisis comparativo realizado entre los saldos del Inventario de Bienes Muebles y el Estado de Situación Financiera Comparativo presentados por la entidad, se verificó que la información contable y administrativa coincide.



Fuente: Elaboración del OSFEM, con información de la Cuenta Pública de la entidad.

Aspectos evaluados	Aspectos cumplidos	Puntaje alcanzado
2	2	100.0

Registros Financieros de Altas y Bajas de Bienes Muebles e Inmuebles

(Tabla 7. Apéndice II)

- Del análisis entre el Estado de Situación Financiera Comparativo y la Balanza de Comprobación, respecto a los movimientos financieros de altas y bajas de los bienes muebles e inmuebles realizados por la entidad, se identificó que los registros contables coinciden.

Aspectos evaluados	Aspectos cumplidos	Puntaje alcanzado
2	2	100.0



Registros Administrativos de Altas y Bajas de Bienes Muebles e Inmuebles

(Tabla 8. Apéndice II)

- Como resultado del análisis comparativo entre el Reporte de Cuenta Pública y los Reportes Mensuales, respecto a los movimientos administrativos de altas y bajas de los bienes muebles e inmuebles realizados por la entidad, se identificó que no realizó los registros administrativos de bienes muebles ya que contablemente registró altas por 10.0 miles de pesos.

Aspectos evaluados	Aspectos cumplidos	Puntaje alcanzado
2	1	50.0

Revisión Semestral de Bienes Muebles e Inmuebles

(Tabla 9. Apéndice II)

- De la revisión a la información contable y administrativa de los bienes muebles e inmuebles del ejercicio 2019, se determinaron 5 resultados, los cuales se dieron a conocer al Contralor Municipal, a través de los oficios OSFEM/AEIMPI/DPC/DAPPM/4290/19 y OSFEM/AEIMP/DPC/DAPPM/1596/20, para que se promovieran las acciones correspondientes, de acuerdo con lo establecido en el artículo 12, segundo párrafo, de la Ley de Responsabilidades Administrativas del Estado de México y Municipios.

Aspectos evaluados	Aspectos cumplidos	Puntaje alcanzado
25	20	80.0



Apéndice I

Resultados de la Revisión

Instituto Municipal de Cultura Física y Deporte de Axapusco

Tabla 1
Recaudación en los Ingresos de Gestión

Instituto Municipal de Cultura Física y Deporte de Axapusco					
(Miles de pesos)					
Cuenta	Concepto	Ingreso Modificado	Ingreso Recaudado	Variación Recaudatoria	Variación Porcentual
4100	Ingresos de gestión	0.0	1.1	1.1	

Fuente: Elaboración del OSFEM, con información de la Cuenta Pública de la entidad.

Nota: Las cifras pueden no coincidir debido al redondeo aplicado.

Tabla 2
Ahorro o Desahorro Presupuestal

Instituto Municipal de Cultura Física y Deporte de Axapusco									
(Miles de pesos)			Metas			Cumplimiento de acciones respecto a la ejecución de metas			
Ingreso Recaudado	Egreso Ejercido	Diferencia (Egreso Ejercido - Ingreso Recaudado)	Programadas	Ejecutadas	Diferencia (Metas Ejecutadas - Metas Programadas)	No ejecutadas	Mayor a 1% y menor al 95%	Igual a 95% y menor o igual a 100%	Mayor a 100%
961.1	987.5	-26.4	128	125	-3	1	1	22	0

Fuente: Elaboración del OSFEM, con información de la Cuenta Pública de la entidad.

Nota: Las cifras pueden no coincidir debido al redondeo aplicado.



Tabla 3
Cumplimiento Porcentual de Metas respecto al
Egreso Ejercido por Dependencia General

Instituto Municipal de Cultura Física y Deporte de Axapusco							
Dependencia General	Egreso			Metas			Diferencia % Egreso Ejercido - % Cumplimiento Metas
	(Miles de pesos)		%	Programadas	Ejecutadas	% Cumplimiento	
	Modificado	Ejercido	Ejercido				
A00 Dirección General	354.5	345.8	97.5	13	13	100.0	-2.5
B00 Administración y Finanzas	378.6	369.1	97.5	89	89	100.0	-2.5
C00 Difusión y Operación	301.9	272.7	90.3	26	23	88.5	1.9
Total	1,035.0	987.5	95.4	128	125	97.7	-2.2

Fuente: Elaboración del OSFEM, con información de la Cuenta Pública de la entidad.

Nota: Las cifras pueden no coincidir debido al redondeo aplicado.

Tabla 4
Autorización de las Modificaciones en la
Ley de Ingresos

Instituto Municipal de Cultura Física y Deporte de Axapusco (Miles de pesos)			
Ley de Ingresos Estimada	Ley de Ingresos Modificada	Diferencia	Cuenta con Autorización del Órgano de Gobierno
1,035.0	1,035.0	0.0	

Fuente: Elaboración del OSFEM, con información de la Cuenta Pública de la entidad.

Nota: Las cifras pueden no coincidir debido al redondeo aplicado.

Tabla 5
Autorización de las Modificaciones en el
Presupuesto de Egresos

Instituto Municipal de Cultura Física y Deporte de Axapusco (Miles de pesos)			
Presupuesto de Egresos Aprobado	Presupuesto de Egresos Modificado	Diferencia	Cuenta con Autorización del Órgano de Gobierno
1,035.0	1,035.0	0.0	

Fuente: Elaboración del OSFEM, con información de la Cuenta Pública de la entidad.

Nota: Las cifras pueden no coincidir debido al redondeo aplicado.



Tabla 6
Clasificaciones del Gasto

Instituto Municipal de Cultura Física y Deporte de Axapusco (Miles de pesos)						
Clasificación del Estado Analítico del Ejercicio del Presupuesto de Egresos	Egresos					
	Aprobado	Modificado	Comprometido	Devengado	Pagado	Ejercido *
Por Objeto del Gasto	1,035.0	1,035.0	-0.2	19.7	968.0	987.5
Económica (por Tipo de Gasto)	1,035.0	1,035.0	-0.2	19.7	968.0	987.5
Administrativa	1,035.0	1,035.0	-0.2	19.7	968.0	987.5
Funcional (Finalidad y Función)	1,035.0	1,035.0	-0.2	19.7	968.0	987.5

Fuente: Elaboración del OSFEM, con información de la Cuenta Pública de la entidad.

Nota: Las cifras pueden no coincidir debido al redondeo aplicado.

* El egreso ejercido es el total del egreso erogado, el cual comprende la suma del egreso comprometido, devengado y pagado.

Tabla 7
Estado Analítico de Ingresos

Instituto Municipal de Cultura Física y Deporte de Axapusco (Miles de pesos)						
Concepto	Ingreso			Variación Ingreso 2019		
	Estimado	Modificado	Recaudado	Recaudado - Modificado		
	2019	2019	2019	Absoluta	%	
Ingresos de Gestión	0.0	0.0	1.1	1.1	100.0	
Impuestos						
Cuotas o Aportaciones de Seguridad Social						
Contribuciones de Mejoras						
Derechos						
Productos de Tipo Corriente						
Aprovechamientos de Tipo Corriente						
Ingresos por Venta de Bienes y Servicios	0.0	0.0	1.1	1.1	100.0	
Contribuciones no Comprendidas en las Fracciones de la Ley de Ingresos Causadas en Ejercicios Fiscales Anteriores Pendientes de Liquidación o Pago						
Participaciones, Aportaciones, Transferencias, Asignaciones, Subsidios y Otras Ayudas	1,035.0	1,035.0	960.0	-75.0	-7.2	
Ingresos Federales						
Ingresos Estatales						
Transferencias, Asignaciones, Subsidios y Otras Ayudas	1,035.0	1,035.0	960.0	-75.0	-7.2	
Otros Ingresos y Beneficios						
Ingresos Financieros						
Ingresos Extraordinarios						
Otros Ingresos y Beneficios Varios						
Total	1,035.0	1,035.0	961.1	-73.9	-7.1	

Fuente: Elaboración del OSFEM, con información de la Cuenta Pública de la entidad.

Nota: Las cifras pueden no coincidir debido al redondeo aplicado.



Tabla 8
Comparativo del Ingreso Recaudado 2019 respecto al
Ingreso Recaudado 2018

Instituto Municipal de Cultura Física y Deporte de Axapusco (Miles de pesos)				
Concepto	Ingreso		Variación Ingresos Recaudado	
	Recaudado	Recaudado	2019-2018	
	2018	2019	Absoluta	%
Ingresos de Gestión	0.0	1.1	1.1	100.0
Impuestos				
Cuotas o Aportaciones de Seguridad Social				
Contribuciones de Mejoras				
Derechos				
Productos de Tipo Corriente				
Aprovechamientos de Tipo Corriente				
Ingresos por Venta de Bienes y Servicios	0.0	1.1	1.1	100.0
Contribuciones no Comprendidas en las Fracciones de la Ley de Ingresos Causadas en Ejercicios Fiscales Anteriores Pendientes de Liquidación o Pago				
Participaciones, Aportaciones, Transferencias, Asignaciones, Subsidios y Otras Ayudas	681.6	960.0	278.4	40.8
Ingresos Federales				
Ingresos Estatales				
Transferencias, Asignaciones, Subsidios y Otras Ayudas	681.6	960.0	278.4	40.8
Otros Ingresos y Beneficios				
Ingresos Financieros				
Ingresos Extraordinarios				
Otros Ingresos y Beneficios Varios				
Total	681.6	961.1	279.5	41.0

Fuente: Elaboración del OSFEM, con información de la Cuenta Pública de la entidad.

Nota: Las cifras pueden no coincidir debido al redondeo aplicado.



Tabla 9
Estado Analítico del Ejercicio del Presupuesto de Egresos

Instituto Municipal de Cultura Física y Deporte de Axapusco (Miles de pesos)								
Concepto	Egresos						Variación Egresos 2019	
	Aprobado	Modificado	Comprometido	Devengado	Pagado	Ejercido *	Ejercido - Modificado	
	2019	2019	2019	2019	2019	2019	Absoluta	%
Servicios Personales	875.3	852.1	-0.2	19.7	803.4	822.9	-29.2	-3.4
Materiales y Suministros	40.1	40.0	0.0	0.0	27.4	27.4	-12.5	-31.3
Servicios Generales	87.6	54.6	0.0	0.0	48.8	48.8	-5.7	-10.5
Transferencias, Asignaciones, Subsidios y Otras Ayudas	32.0	88.3	0.0	0.0	88.3	88.3	0.0	0.0
Bienes Muebles, Inmuebles e Intangibles								
Inversión Pública								
Inversiones Financieras y Otras Provisiones								
Participaciones y Aportaciones								
Deuda Pública								
Total	1,035.0	1,035.0	-0.2	19.7	968.0	987.5	-47.5	-4.6

Fuente: Elaboración del OSFEM, con información de la Cuenta Pública de la entidad.

Nota: Las cifras pueden no coincidir debido al redondeo aplicado.

* El egreso ejercido es el total del egreso erogado, el cual comprende la suma del egreso comprometido, devengado y pagado.

Tabla 10
Comparativo del Egreso Ejercido 2019 respecto al Egreso Ejercido 2018

Instituto Municipal de Cultura Física y Deporte de Axapusco (Miles de pesos)				
Concepto	Egresos		Variación Egresos Ejercido	
	Ejercido	Ejercido	2019-2018	
	2018	2019	Absoluta	%
Servicios Personales	641.0	822.9	181.9	28.4
Materiales y Suministros	14.7	27.4	12.7	86.7
Servicios Generales	63.5	48.8	-14.7	-23.1
Transferencias, Asignaciones, Subsidios y Otras Ayudas	14.7	88.3	73.6	500.7
Bienes Muebles, Inmuebles e Intangibles				
Inversión Pública				
Inversiones Financieras y Otras Provisiones				
Participaciones y Aportaciones				
Deuda Pública				
Total	733.9	987.5	253.6	34.6

Fuente: Elaboración del OSFEM, con información de la Cuenta Pública de la entidad.

Nota: Las cifras pueden no coincidir debido al redondeo aplicado.



Tabla 11
Egreso Ejercido por Finalidad

Instituto Municipal de Cultura Física y Deporte de Axapusco						
(Miles de pesos)						
Finalidad	Egreso					
	Aprobado	Modificado	Comprometido	Devengado	Pagado	Ejercido*
01 Gobierno	379.9	378.6	-0.2	19.7	349.5	369.1
02 Desarrollo Social	655.1	656.4	0.0	0.0	618.5	618.5
03 Desarrollo Económico						
04 Otras no Clasificadas en Funciones						
Anteriores						
Total	1,035.0	1,035.0	-0.2	19.7	968.0	987.5

Fuente: Elaboración del OSFEM, con información de la Cuenta Pública de la entidad.

Nota: Las cifras pueden no coincidir debido al redondeo aplicado.

* El egreso ejercido es el total del egreso erogado, el cual comprende la suma del egreso comprometido, devengado y pagado.

Tabla 12
Cálculo de la Depreciación y Registro Contable

Instituto Municipal de Cultura Física y Deporte de Axapusco			
(Miles de pesos)			
Cuenta	Estado de Situación Financiera	Inventario	Reporte de Depreciación
Bienes Muebles	42.7	49.2	10.4
Bienes Inmuebles	0.0	0.0	0.0

Fuente: Elaboración del OSFEM, con información de la Cuenta Pública de la entidad.

Nota: Las cifras pueden no coincidir debido al redondeo aplicado.

Tabla 13
Comportamiento de Bienes
Muebles e Inmuebles del periodo 2017-2019

Instituto Municipal de Cultura Física y Deporte de Axapusco		
(Miles de pesos)		
Ejercicio Fiscal	Bienes Muebles	Bienes Inmuebles
2017	51.1	0.0
2018	51.1	0.0
2019	61.0	0.0

Fuente: Elaboración del OSFEM, con información de la Cuenta Pública de la entidad.

Nota: Las cifras pueden no coincidir debido al redondeo aplicado.



Apéndice II

Evaluación de la Revisión

Instituto Municipal de Cultura Física y Deporte de Axapusco

Tabla 1
Saldos de la Información Presupuestal de la Cuenta Pública Municipal contra el Informe Mensual de diciembre

Instituto Municipal de Cultura Física y Deporte de Axapusco (Miles de pesos)				
Fuente	Ingresos		Egresos	
	Estado Analítico de Ingresos / Estado Comparativo Presupuestal de Ingresos		Estado Analítico del Ejercicio del Presupuesto de Egresos / Estado Comparativo Presupuestal de Egresos	
	Modificado	Recaudado	Modificado	Ejercido
Cuenta Pública	1,035.0	961.1	1,035.0	987.5
Diciembre	1,035.0	961.1	1,035.0	987.5
Diferencia	0.0	0.0	0.0	0.0

Fuente: Elaboración del OSFEM, con información de la Cuenta Pública de la entidad.

Nota: Las cifras pueden no coincidir debido al redondeo aplicado.

Tabla 2
Equilibrio Presupuestario

Instituto Municipal de Cultura Física y Deporte de Axapusco (Miles de pesos)		
Estado Analítico de Ingresos	Estado Analítico del Ejercicio del Presupuesto de Egresos	Desequilibrio Presupuestario
Ingreso Modificado	Egreso Modificado	
1,035.0	1,035.0	0.0

Fuente: Elaboración del OSFEM, con información de la Cuenta Pública de la entidad.

Nota: Las cifras pueden no coincidir debido al redondeo aplicado.



Tabla 3
Partidas Específicas sin Presupuesto Aprobado y con Egreso Sobreejercido

Instituto Municipal de Cultura Física y Deporte de Axapusco (Miles de pesos)			
Concepto	Modificado	Ejercido	Diferencia
Presupuesto de Egresos	1,035.0	987.5	47.5

Fuente: Elaboración del OSFEM, con información de la Cuenta Pública de la entidad.

Nota: Las cifras pueden no coincidir debido al redondeo aplicado.

Tabla 4
Proyectos sin Presupuesto Aprobado y con Egreso Sobreejercido

Instituto Municipal de Cultura Física y Deporte de Axapusco (Miles de pesos)			
No. de Proyectos Realizados	Egreso Modificado	Egreso Ejercido	Diferencia
2	1,035.0	987.5	47.5

Fuente: Elaboración del OSFEM, con información de la Cuenta Pública de la entidad.

Nota: Las cifras pueden no coincidir debido al redondeo aplicado.

Tabla 5
Revisión al Avance Mensual del Presupuesto

Instituto Municipal de Cultura Física y Deporte de Axapusco	
Núm.	Descripción de los hallazgos determinados
1	Se detecta que no coinciden los montos de la fuente de financiamiento de los Ingresos respecto a los montos por fuente de financiamiento de los Egresos.
2	La entidad municipal presentó un desahorro presupuestal, derivado de que el egreso ejercido es mayor al ingreso recaudado y la ejecución de metas no coincide con la programación trimestral.
3	El ente presentó partidas del gasto donde el presupuesto ejercido al trimestre es mayor al Presupuesto Anual Modificado.
4	El cumplimiento porcentual de las metas realizadas por dependencia general difieren con el porcentaje del avance del egreso al trimestre
5	El ente presenta porcentualmente ejecución de metas de actividad por proyecto que no corresponden a lo programado.

Fuente: Elaboración del OSFEM, con información del Informe Mensual.



Tabla 6
Comparativo de Saldos entre los Inventarios de Bienes Muebles e Inmuebles y el Estado de Situación Financiera

Instituto Municipal de Cultura Física y Deporte de Axapusco (Miles de pesos)			
Cuenta	Estado de Situación Financiera	Inventario de Bienes Muebles e Inmuebles	Diferencia
Mobiliario y Equipo de Administración	51.1	51.1	0.0
Maquinaria, Otros Equipos y Herramientas	10.0	10.0	0.0

Fuente: Elaboración del OSFEM, con información de la Cuenta Pública de la entidad.

Nota: Las cifras pueden no coincidir debido al redondeo aplicado.

Tabla 7
Registros Financieros de Altas y Bajas de Bienes Muebles e Inmuebles

Instituto Municipal de Cultura Física y Deporte de Axapusco (Miles de pesos)						
Concepto	Saldo del Estado de Situación Financiera al 31 de diciembre de 2018 (A)	Balanza de Comprobación		Saldo del Estado de Situación Financiera 2018 + altas - bajas contables 2019 (D) A+B-C	Saldo del Estado de Situación Financiera al 31 de diciembre de 2019 (E)	Variación (D - E)
		Altas 2019 (B)	Bajas 2019 (C)			
Mobiliario y Equipo de Administración	51.1	0.0	0.0	51.1	51.1	0.0
Maquinaria, Otros Equipos y Herramientas	0.0	10.0	0.0	10.0	10.0	0.0

Fuente: Elaboración del OSFEM, con información de la Cuenta Pública de la entidad.

Nota: Las cifras pueden no coincidir debido al redondeo aplicado.



Tabla 8
Registros Administrativos de Altas y Bajas de Bienes Muebles e Inmuebles

Instituto Municipal de Cultura Física y Deporte de Axapusco (Miles de pesos)				
Fuente	Muebles		Inmuebles	
	Altas	Bajas	Altas	Bajas
Cuenta Pública	0.0	0.0	0.0	0.0
Reportes Mensuales	0.0	0.0	0.0	0.0
Diferencia	0.0	0.0	0.0	0.0

Fuente: Elaboración del OSFEM, con información de la Cuenta Pública de la entidad.

Nota: Las cifras pueden no coincidir debido al redondeo aplicado.

Tabla 9
Revisión Semestral de Bienes Muebles e Inmuebles

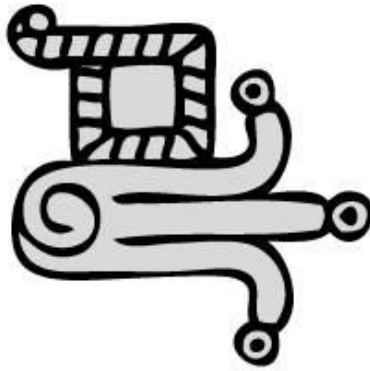
Instituto Municipal de Cultura Física y Deporte de Axapusco	
Núm.	Descripción de los resultados determinados
1	El Inventario de Bienes Muebles no se encuentra actualizado.
2	El Organismo Descentralizado Municipal envía el formato del Inventario de Bienes Inmuebles sin información y no registra saldos en la Balanza de Comprobación de las cuentas respectivas.
3	Las altas de los bienes muebles registradas en la Balanza de Comprobación difieren con los Reportes Mensuales de Bienes Muebles.
4	En el Reporte Analítico no se registró la depreciación acumulada.
5	El saldo de la depreciación acumulada en la Balanza de Comprobación difiere con lo reportado en el Inventario de Bienes Muebles y el Reporte Analítico.

Fuente: Elaboración del OSFEM, con información del Informe Mensual.



Informe de Resultados

Anexos



Municipio de
Ayapango

Ejercicio Fiscal 2019



Contenido

Anexos

Ayapango

Municipio

Anexos de la Revisión de la Cuenta Pública

Anexos de la Revisión de la Cuenta Pública Municipio de Ayapango

Resultados de la Revisión Municipio de Ayapango

Razón de Solvencia

(Tabla 1. Apéndice I)

- Aplicando la fórmula del indicador de solvencia y con base en la información presentada por el Municipio sobre la relación entre el total de su activo y el total del pasivo, se refleja que por cada peso de obligaciones adquiridas a corto plazo al 31 de diciembre de 2019 la entidad cuenta con 0.7 pesos para pagar dichas obligaciones; por lo que no muestra capacidad económica para asumir sus obligaciones. El comportamiento con respecto al ejercicio anterior presenta una tendencia al alza.

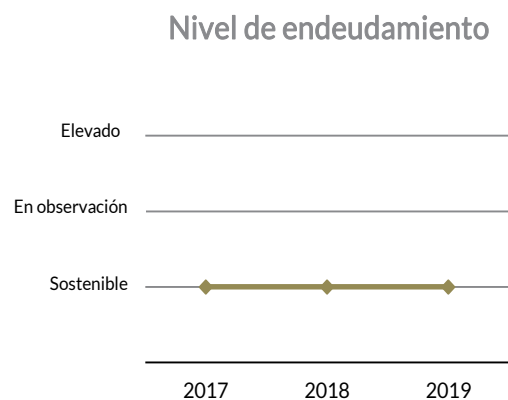


Sistema de Alertas de la LDF

(Tabla 2. Apéndice I)

- Endeudamiento sostenible

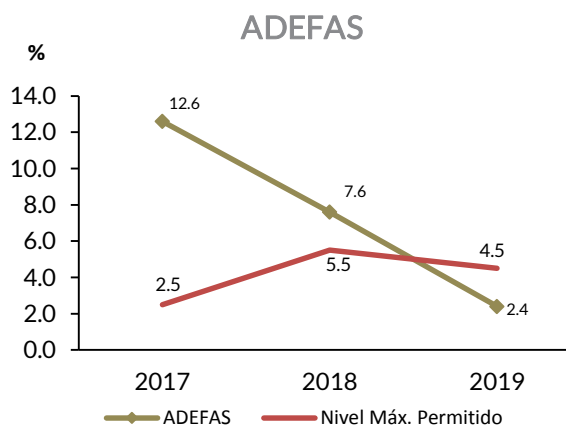
De acuerdo a los resultados obtenidos al aplicar los indicadores del Sistema de Alertas, el municipio de Ayapango registra un nivel de endeudamiento sostenible, por lo tanto podría contratar un financiamiento neto de hasta el 15.0 por ciento de sus ingresos de libre disposición; por lo que se sugiere conservar sus políticas de endeudamiento.



Análisis de Adeudos del Ejercicio Fiscal anterior en cumplimiento al artículo 20 de la LDF

(Tabla 3. Apéndice I)

- De acuerdo al análisis de los recursos ejercidos para cubrir los adeudos del ejercicio fiscal anterior, se observó que la entidad no rebasó el porcentaje permitido respecto de sus ingresos recaudados, por lo que cumple con lo establecido en la Ley de Disciplina Financiera de las Entidades Federativas y los Municipios.



Contratación de obligaciones a corto plazo de acuerdo a la LDF

(Tabla 4. Apéndice I)

- Derivado del análisis realizado a las Obligaciones a Corto Plazo de la Entidad, se identificó que no excedió el porcentaje permitido para realizar contrataciones a corto plazo sin la autorización de la Legislatura Local; por lo que la entidad cumple con lo establecido en la Ley de Disciplina Financiera de las Entidades Federativas y los Municipios.



Dependencia de Aportaciones y Participaciones

(Tabla 5. Apéndice I)

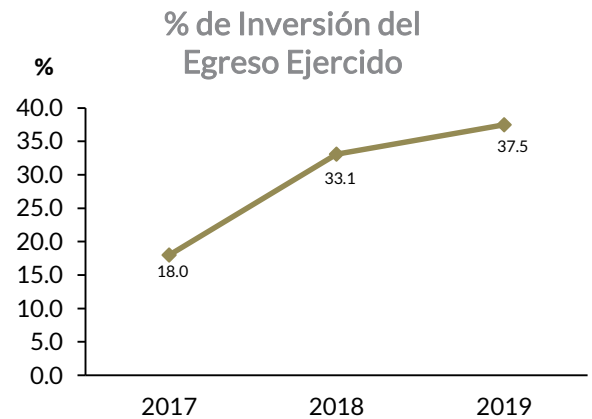
- Del análisis realizado a los ingresos recibidos por participaciones y aportaciones, se identificó que representan el 71.6 por ciento respecto a los ingresos totales recibidos por el Municipio para el ejercicio 2019 y, comparado con el ejercicio anterior, presenta una disminución de 2.7 puntos porcentuales.



Participación de la Inversión en el Egreso Ejercido

(Tabla 6. Apéndice I)

- La Inversión Pública representa un aspecto importante en el ámbito del crecimiento y desarrollo económico de cada entidad municipal; se identificó que la entidad municipal presenta el 37.5 por ciento de Inversión Pública respecto del total del egreso ejercido en el ejercicio 2019; respecto al ejercicio anterior, muestra un incremento de 4.4 puntos porcentuales.

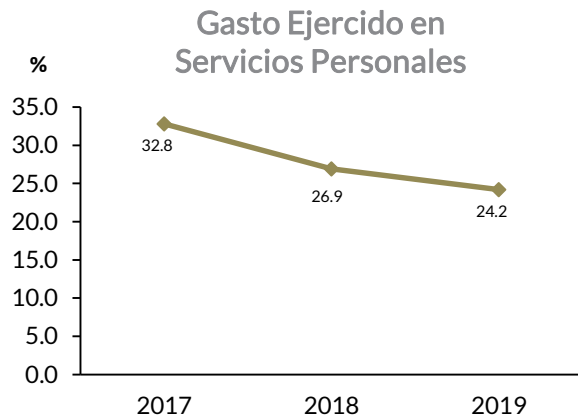


Gasto ejercido en Servicios Personales

(Tabla 7. Apéndice I)

- Del análisis realizado al gasto ejercido en Servicios Personales, se identificó que representa el 24.2 por ciento respecto al total del gasto ejercido del Municipio para el ejercicio 2019 y, comparado con el ejercicio anterior, presenta una disminución de 2.7 puntos porcentuales

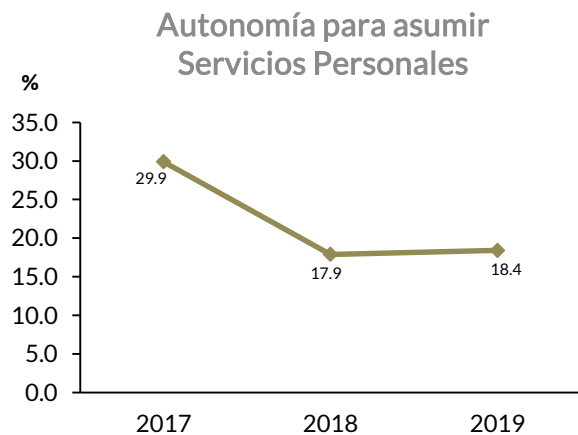
Por otra parte, de cada peso que el Municipio gastó, 0.2 pesos se utilizaron para pagar sueldos, salarios, compensaciones, aguinaldos y otros rubros de servicios personales.



Autonomía para asumir el gasto de Servicios Personales

(Tabla 8. Apéndice I)

- Como resultado del análisis realizado a la entidad municipal sobre los ingresos de gestión, se identificó que representan el 18.4 por ciento respecto del total del gasto ejercido en servicios personales para el ejercicio 2019 y, comparado con el ejercicio anterior, presenta un incremento de 0.5 puntos porcentuales.



Programa Especial FEFOM

(Tabla 9. Apéndice I)

- Derivado del análisis realizado al Recurso FEFOM otorgado al Municipio de Ayapango se identificó que no se adhirió al Programa Especial de Apoyo Financiero del Fondo Estatal de Fortalecimiento Municipal (Programa Especial FEFOM).

Estado de Situación Financiera Comparativo y Estado de Actividades Comparativo

(Tablas 10 y 11. Apéndice I)

- De acuerdo al análisis realizado a los Estados de Situación Financiera Comparativo y de Actividades Comparativo del Municipio de Ayapango, se identifica que presenta razonablemente los aspectos básicos de la situación financiera como son: consistencia, equilibrio y naturaleza de la información contable.



Evaluación de la Revisión Municipio de Ayapango

Consistencia de la información financiera de la Cuenta Pública Municipal con el Informe Mensual de diciembre de 2019

(Tabla 1. Apéndice II)

- De acuerdo al análisis de la información financiera presentada por la entidad municipal en la Cuenta Pública y del Informe Mensual de diciembre 2019, se identificó que los saldos de las cuentas contables que integran el Estado de Actividades muestran diferencias por un importe de 73.9 miles de pesos; por lo que la entidad no presenta los aspectos básicos de la situación financiera, como: consistencia, equilibrio y naturaleza de la información contable.

Aspectos evaluados	Aspectos cumplidos	Puntaje alcanzado
2	1	50

SalDOS del Estado de Situación Financiera Comparativo 2018 contra el saldo inicial del Anexo al Estado de Situación Financiera de enero 2019

(Tabla 2. Apéndice II)

- Derivado del análisis comparativo entre los saldos iniciales de las cuentas contables del Anexo al Estado de Situación Financiera del Informe Mensual de enero 2019 y los saldos finales del Estado de Situación Financiera Comparativo 2018, se identificó que la entidad no presenta diferencias.

Aspectos evaluados	Aspectos cumplidos	Puntaje alcanzado
1	1	100

Nota metodológica: El puntaje de cada aspecto evaluado en este apartado se obtiene de dividir Aspectos Cumplidos/Aspectos Evaluados x 100, donde el mínimo puntaje es igual a 0 y el máximo puntaje es igual a 100. La escala de color y el significado que corresponde a cada puntaje alcanzado se hizo con base en los aspectos por evaluar establecidos en las cédulas de trabajo para la Revisión de la Cuenta Pública de la entidad correspondiente.



Verificación de las Cuentas Contables de acuerdo al Manual Único de Contabilidad Gubernamental

(Tabla 3. Apéndice II)

- De acuerdo con la verificación realizada a las cuentas contables que integran la estructura del Estado de Situación Financiera Comparativo utilizadas por la entidad municipal para el ejercicio 2019, se identificó que dichas cuentas contables están aprobadas en el Manual Único de Contabilidad Gubernamental para las Dependencias y Entidades Públicas del Gobierno y Municipios del Estado de México vigente, siendo éste el instrumento normativo básico para el sistema contable en el que se sustenta el registro correcto de las operaciones, mismo que muestra la Lista e Instructivo de Cuentas, así como la Guía Contabilizadora para el Registro Contable y Presupuestal de Operaciones Específicas.

Aspectos evaluados	Aspectos cumplidos	Puntaje alcanzado
1	1	100

Naturaleza de los Saldos del Anexo al Estado de Situación Financiera

(Tabla 4. Apéndice II)

- Derivado de la revisión a las cuentas contables con saldo en el Anexo al Estado de Situación Financiera, se identificó que las cuentas contables; 1123 Deudores Diversos por Cobrar a Corto Plazo, 2112 Proveedores por Pagar a Corto Plazo, 2117 Retenciones y Contribuciones por Pagar a Corto Plazo y 2119 Otras Cuentas por Pagar a Corto Plazo, no corresponden a su naturaleza económica, por lo que la entidad no presenta la información real de sus operaciones financieras.

Aspectos evaluados	Aspectos cumplidos	Puntaje alcanzado
1	0	0



Saldos del Estado de Situación Financiera Comparativo contra el Anexo al Estado de Situación Financiera

(Tabla 5. Apéndice II)

- De acuerdo al comparativo realizado entre los saldos del Estados de Situación Financiera Comparativo y el Anexo al Estado de Situación Financiera, se identificó que no existen diferencias; es decir, los saldos coinciden.

Aspectos evaluados	Aspectos cumplidos	Puntaje alcanzado
1	1	100

Cuentas Contables del Estado de Situación Financiera con antigüedad mayor a un año

(Tabla 6. Apéndice II)

- Se identificó que la entidad municipal infringe con lo dispuesto en la normatividad aplicable ya que presenta las siguientes cuentas contables a corto plazo con antigüedad mayor a un año: 1123 Deudores Diversos por Cobrar a Corto Plazo, 1131 Anticipo a Proveedores por Adquisición de Bienes y Prestación de Servicios a Corto Plazo, 1134 Anticipo a Contratistas por Obras Públicas a Corto Plazo, 2111 Servicios Personales por Pagar a Corto Plazo, 2112 Proveedores por Pagar a Corto Plazo, 2113 Contratista por Obras Públicas por Pagar a Corto Plazo, 2117 Retenciones y Contribuciones por Pagar a Corto Plazo y 2119 Otras Cuentas por Pagar a Corto Plazo; por un importe total de 6,706.4 miles de peso. Por lo tanto, los saldos no muestran con precisión su procedencia e impide determinar con exactitud la existencia de derechos y obligaciones de la entidad.

Con relación al Informe de Resultados del ejercicio anterior, la entidad municipal muestra reincidencia en sus saldos.

Aspectos evaluados	Aspectos cumplidos	Puntaje alcanzado
1	0	0



Equilibrio en el Estado de Situación Financiera Comparativo

(Tabla 7. Apéndice II)

- Derivado del análisis de la información financiera presentada en el Estado de Situación Financiera Comparativo del ejercicio sujeto a revisión, se identificó que presenta equilibrio entre el total del valor de las cuentas contables del Activo y la suma del valor de las cuentas contables del Pasivo más Hacienda Pública/Patrimonio.

Aspectos evaluados	Aspectos cumplidos	Puntaje alcanzado
1	1	100

Resultado del ejercicio del Estado de Situación Financiera Comparativo contra el Estado de Actividades Comparativo

(Tabla 8. Apéndice II)

- De acuerdo a la verificación del resultado del ejercicio (ahorro/desahorro) que se presenta en el Estado de Actividades Comparativo, se identificó que es el mismo que se refleja en el Estado de Situación Financiera Comparativo.

Aspectos evaluados	Aspectos cumplidos	Puntaje alcanzado
1	1	100

Autorización y justificación de las aplicaciones contables a la cuenta de Resultados de Ejercicios Anteriores

(Tabla 9. Apéndice II)

- De la revisión realizada a la cuenta contable de Resultado de Ejercicios Anteriores, se identificó que la entidad municipal presenta la autorización previa del Órgano de Gobierno para la afectación contable, misma que contiene la justificación y el soporte documental de acuerdo a las políticas de registro del Manual Único de Contabilidad Gubernamental para las Dependencias y Entidades Públicas del Gobierno y Municipios del Estado de México vigente.

Aspectos evaluados	Aspectos cumplidos	Puntaje alcanzado
1	1	100



Saldos de la Hacienda/Patrimonio del Estado de Situación Financiera Comparativo contra el Estado de Variación en la Hacienda /Patrimonio

(Tabla 10. Apéndice II)

- De acuerdo a la verificación realizada al saldo de las cuentas contables de hacienda/patrimonio del Estado de Situación Financiera Comparativo, se identificó que corresponde con los saldos revelados en el Estado de Variación en la Hacienda/Patrimonio; por lo que es adecuada su clasificación en el periodo revisado.

Aspectos evaluados	Aspectos cumplidos	Puntaje alcanzado
1	1	100

Saldo del Activo del Estado de Situación Financiera Comparativo contra el Estado Analítico del Activo

(Tabla 11. Apéndice II)

- De acuerdo al comparativo realizado entre los saldos de las cuentas contables del Activo revelados en el Estado de Situación Financiera Comparativo y en el Estado Analítico del Activo, se comprobó que los saldos no presentan diferencias; por lo que la entidad muestra el comportamiento de sus fondos, valores, derechos y bienes debidamente identificados y cuantificados en términos monetarios.

Aspectos evaluados	Aspectos cumplidos	Puntaje alcanzado
1	1	100

Estado de Flujos de Efectivo

(Tabla 12. Apéndice II)

- Del análisis realizado a las cuentas contables de efectivo y equivalentes reflejadas en el Estado de Situación Financiera Comparativo, se corroboró que no difieren de la información presentada en el Estado de Flujos de Efectivo; por lo que la entidad muestra correctamente el efectivo generado y aprovechado en sus actividades de operación, financiamiento e inversión.

Aspectos evaluados	Aspectos cumplidos	Puntaje alcanzado
1	1	100



Estado de Cambios en la Situación Financiera

(Tabla 13. Apéndice II)

- El resultado del análisis de las variaciones identificadas en el Estado de Situación Financiera Comparativo refleja la correcta clasificación de origen y aplicación que muestra el Estado de Cambios en la Situación Financiera.

Aspectos evaluados	Aspectos cumplidos	Puntaje alcanzado
1	1	100

Estado Analítico de la Deuda y otros Pasivos

(Tabla 14. Apéndice II)

- El saldo que reflejan las cuentas contables del pasivo en el Estado de Situación Financiera Comparativo coincide con el saldo final expresado en el Estado Analítico de la Deuda y Otros Pasivos.

Aspectos evaluados	Aspectos cumplidos	Puntaje alcanzado
1	1	100

Cuentas Contables de Construcciones en Proceso

(Tablas de la 15 a la 19. Apéndice II)

- El Informe Anual de Construcciones en Proceso fue presentado sin movimientos y difiere de la suma de los importes de las cuentas contables de construcciones en proceso en bienes del dominio público y construcciones en proceso de bienes propios presentadas en el Estado de Situación Financiera Comparativo por 39,883.8 miles de pesos. Lo anterior no hace posible el análisis de las obras de dominio público que no se registraron al gasto al cierre del ejercicio, obras capitalizables con avance físico y financiero al 100.0 por ciento, que el avance financiero es mayor al avance físico y obras de ejercicios anteriores.

Aspectos evaluados	Aspectos cumplidos	Puntaje alcanzado
5	0	0



Servicios Personales en cumplimiento al artículo 10 de la LDF

(Tabla 20. Apéndice II)

- De acuerdo a los límites que señala la Ley de Disciplina Financiera de las Entidades Federativas y los Municipios en materia de servicios personales y considerando el porcentaje de crecimiento real del Producto Interno Bruto señalado en los Criterios Generales de Política Económica para el ejercicio 2019, se observó que la entidad no rebasó el porcentaje establecido para la asignación global de recursos aprobado en su Presupuesto de Egresos.

Aspectos evaluados	Aspectos cumplidos	Puntaje alcanzado
1	1	100

Ingresos recaudados por Participaciones Estatales

(Tabla 21 Apéndice II)

- Derivado de la revisión de Participaciones, se identificó que el ingreso recaudado de PAD, no coincide con los montos asignados y Gaceta del Gobierno del Estado de México y en los oficios de asignación de recursos para la entidad municipal.

Aspectos evaluados	Aspectos cumplidos	Puntaje alcanzado
1	0	0

Saldos del Ingreso Recaudado

(Tabla 22. Apéndice II)

- De acuerdo a la verificación realizada a los ingresos recaudados por la entidad de los recursos estatales reflejados en el Estado Analítico de Ingresos, se identificó que los ingresos no coinciden con lo presentado en el formato de Origen y Aplicación de Recursos por un importe de 5,000.0 miles de pesos de los recursos PAD.

Aspectos evaluados	Aspectos cumplidos	Puntaje alcanzado
1	0	0



Saldos en Bancos de las Aportaciones Estatales

(Tabla 23. Apéndice II)

- De la revisión realizada a los saldos de la cuenta contable de bancos y/o caja de los recursos estatales asignados a la entidad municipal, se identificó que no coinciden con el resultado final generado entre el Ingreso Recaudado más los intereses menos el egreso pagado en el ejercicio.

Aspectos evaluados	Aspectos cumplidos	Puntaje alcanzado
1	0	0

Recursos Estatales

(Tabla 24. Apéndice II)

- Derivado del análisis realizado a los recursos estatales aplicados en inversión se identifica que representa el 89.0 por ciento del total de los recursos ejercidos en 2019.

Reintegro de Recursos Estatales de acuerdo a la LDF

(Tabla 25. Apéndice II)

- Derivado de la verificación de los remanentes de los recursos federales y estatales que no fueron devengados al 31 de diciembre de 2019 por la entidad municipal, se identificó que la entidad no reintegró un importe de 2,529.8 miles de pesos del recurso FEFOM y FEIEF; de acuerdo a lo establecido en los artículos 17 y 21 de la Ley de Disciplina Financiera de las Entidades Federativas y los Municipios.

Aspectos evaluados	Aspectos cumplidos	Puntaje alcanzado
1	0	0



Aportaciones de Mejoras por Servicios Ambientales (FIPASAHM)

(Tabla 26. Apéndice II)

- Una vez realizada la verificación del ingreso efectivamente recaudado por concepto de suministro de agua, se identificó que difiere de lo presentado en el formato por concepto de aportación de mejoras por servicios ambientales al fideicomiso FIPASAHM por un importe de 56.1 miles de pesos, así mismo una vez realizada la verificación de la tarifa del 3.5 por ciento sobre el ingreso efectivamente recaudado por concepto de suministro de agua, se identificó que la entidad no realizó el pago por un importe de 9.9 miles de pesos por concepto de aportación de mejoras por servicios ambientales al fideicomiso FIPASAHM.

Dando seguimiento al acuerdo emitido en fecha 14 de junio 2019, donde se exhorta al Municipio para que cumpla con la operación del Fideicomiso Público para el pago por Servicios Ambientales Hidrológicos del Estado de México.

Aspectos evaluados	Aspectos cumplidos	Puntaje alcanzado
2	0	0

Retenciones por adeudos con entidades externas

(Tablas 27 y 28. Apéndice II)

- Derivado de la revisión de saldos de las retenciones de FORTAMUNDF por concepto de agua, registradas por el Municipio, se identifica una diferencia con la confirmación realizada por la Secretaria de Finanzas y CONAGUA por un importe de 291.9 miles de pesos y una diferencia con la confirmación realizada por la Secretaria de Finanzas y CAEM por un importe de 69.6 miles de pesos.

Aspectos evaluados	Aspectos cumplidos	Puntaje alcanzado
2	0	0



Deuda Pública a corto y largo plazo por financiamientos conforme a la LDF

(Tabla 29. Apéndice II)

- De la revisión realizada a los ingresos derivados de financiamientos reflejados en el Estado Analítico de Ingresos de la entidad municipal, se identificó que la entidad no contrató financiamientos a corto y largo plazo en el ejercicio 2019.

Aspectos evaluados	Aspectos cumplidos	Puntaje alcanzado
2	2	100

Confirmación de saldos con entidades externas

(Tabla 30. Apéndice II)

- De acuerdo al saldo final que presentan al 31 de diciembre de 2019 la Comisión Nacional del Agua (CONAGUA), la Comisión del Agua del Estado de México (CAEM) y la Comisión Federal de Electricidad (CFE), se identificó que presenta diferencias por un importe de 3,216.9 miles de pesos, con lo registrado por la entidad municipal.

Por lo cual el Municipio deberá cumplir de manera oportuna con el pago de sus obligaciones, de acuerdo a la normatividad aplicable.

A través del Oficio número OSFEM/AS/298/20 de fecha 23/10/2020, en vías de colaboración se solicitó a la Comisión Federal de Electricidad la confirmación de saldos al 31 de diciembre de 2019; sin embargo, derivado de la contingencia sanitaria generada por el virus SARS-CoV-2 (COVID 19); no fue posible realizar el análisis correspondiente.

Aspectos evaluados	Aspectos cumplidos	Puntaje alcanzado
3	1	33



Pagos de retenciones ISR al SAT (salarios, honorarios y arrendamiento)

(Tabla 31. Apéndice II)

- De acuerdo a la revisión de los pagos por concepto del Impuesto Sobre la Renta (ISR) por Salarios, Honorarios y Arrendamiento del ejercicio 2019 al Servicio de Administración Tributaria (SAT), se identificó que la entidad municipal presenta una diferencia por pagar de 403.6 miles de pesos; por lo que no cumplió de manera oportuna con sus obligaciones, según la normatividad aplicable. Asimismo, se identificó que la entidad municipal realizó el pago de actualizaciones y recargos por un importe de 2.6 miles de pesos.

El Municipio deberá cumplir de manera oportuna con el pago de sus obligaciones, de acuerdo a la normatividad aplicable.

Aspectos evaluados	Aspectos cumplidos	Puntaje alcanzado
1	0	0

Obligación de presentar Aviso y Dictamen del Impuesto sobre Erogaciones por Remuneraciones al Trabajo Personal

(Tabla 32. Apéndice II)

- De la revisión realizada al Municipio sobre el promedio mensual de trabajadores y el promedio mensual del pago por remuneraciones al trabajo personal, se determinó que está obligado a presentar el aviso y dictamen fiscal del Impuesto sobre Erogaciones por Remuneraciones al Trabajo Personal; la entidad cumplió de manera oportuna con dichas obligaciones, en apego a los artículos 47 A y 47 B del Código Financiero del Estado de México y Municipios.

Aspectos evaluados	Aspectos cumplidos	Puntaje alcanzado
2	2	100



Porcentaje de asignación de Subsidio para Gastos de Operación

(Tabla 33. Apéndice II)

- De acuerdo a la verificación realizada al registro del subsidio en el Estado Analítico del Ejercicio del Presupuesto de Egresos, se aprecia que el porcentaje de recursos asignado al Instituto Municipal de Cultura Física y Deporte no corresponde con lo establecido en el Decreto de creación del Instituto, número 203, de fecha 04/11/2010.

Aspectos evaluados	Aspectos cumplidos	Puntaje alcanzado
1	0	0

Notas a los Estados Financieros, Contables y Presupuestales

(Tabla 34. Apéndice II)

- Una vez revisada la información contenida en las notas a los Estados Financieros y Presupuestales que presenta la entidad municipal, se identificó el cumplimiento puntual al revelar información que indica de forma cualitativa y cuantitativa su situación actual.

Aspectos evaluados	Aspectos cumplidos	Puntaje alcanzado
3	3	100



Apéndice I

Resultados de la Revisión Municipio de Ayapango

Tabla 1
Razón de Solvencia

Fórmula	2017	2018	2019
$\frac{\text{Activo Circulante}}{\text{Pasivo Circulante}}$	0.7	0.2	0.7

Fuente: Elaboración del OSFEM, con información de la Cuenta Pública de la entidad.

Nota: Las cifras pueden no coincidir debido al redondeo aplicado.

Tabla 2
Sistema de Alertas de la LDF

Indicador de Deuda Pública y Obligaciones sobre Ingresos de libre disposición (Miles de pesos)				Resultado	Rango
Indicador: Deuda Pública y Obligaciones sobre Ingresos de Libre Disposición					
=	$\frac{\text{Deuda Pública y Obligaciones}}{\text{Ingresos de Libre Disposición}} \times 100$		$\frac{0.0}{43,052.5}$	0.0%	Bajo

Indicador de Servicio de la Deuda y de Obligaciones sobre Ingresos de libre disposición (Miles de pesos)				Resultado	Rango
Indicador: Servicio de la Deuda y de Obligaciones sobre Ingresos de Libre Disposición					
=	$\frac{\text{Servicio de la Deuda y de Obligaciones}}{\text{Ingresos de Libre Disposición}} \times 100$		$\frac{0.0}{43,052.5}$	0.0%	Bajo

Indicador de Obligaciones a Corto Plazo y Proveedores y Contratistas menos Efectivo, Bancos e Inversiones Temporales sobre Ingresos Totales (Miles de pesos)				Resultado	Rango
Indicador: Obligaciones a Corto Plazo, Proveedores y Contratistas menos los montos de efectivo, bancos e inversiones temporales sobre Ingresos Totales					
=	$\frac{\text{Obligaciones a Corto Plazo y Proveedores y Contratistas} - \text{Efectivo, Bancos e Inversiones Temporales}}{\text{Ingresos Totales}} \times 100$		$\frac{8,055.5}{77,717.3}$	10.4%	Bajo

Fuente: Elaboración del OSFEM, con información de la Cuenta Pública de la entidad.

Nota: Las cifras pueden no coincidir debido al redondeo aplicado.



Tabla 3
Análisis de Adeudos del Ejercicio Fiscal anterior en cumplimiento al artículo 20 de la LDF

Municipio de Ayapango Del 1 de enero al 31 de diciembre de 2019 (Miles de pesos)				
Ingreso Recaudado 2019	Importe Pagado en ADEFAS 2019	Porcentaje	Artículo 20 y Transitorio Décimo Primero	Cumple
77,717.3	1,859.8	2.4%	4.5%	Sí

Fuente: Elaboración del OSFEM, con información de la Cuenta Pública de la entidad.

Nota: Las cifras pueden no coincidir debido al redondeo aplicado.

Tabla 4
Contratación de obligaciones a corto plazo de acuerdo a la LDF

Municipio de Ayapango Artículo 30 fracción I de la Ley de Disciplina Financiera (Miles de pesos)							
Ingresos Totales Estimados (A)	Total de Financiamiento Neto (B)	Ingresos Totales Estimados sin incluir Financiamiento Neto C=(A-B)	Porcentaje Art 30 fracción I LDF (D)	Monto de Obligaciones a Corto Plazo permitido E=(C*D)	Total de Financiamiento Corto Plazo (F)	Porcentaje Financiamiento Corto Plazo G=(F/C)	Diferencia H=(E-F)
98,309.9	0.0	98,309.9	6%	5,898.6	0.0	0.0%	5,898.6

Fuente: Elaboración del OSFEM, con información de la Cuenta Pública de la entidad.

Nota: Las cifras pueden no coincidir debido al redondeo aplicado.



Tabla 5
Dependencia de Participaciones y Aportaciones

Municipio de Ayapango (Miles de pesos)					
Ejercicio	Participaciones	Aportaciones	Total Participaciones y Aportaciones	Ingresos Totales	%
2017	26,185.0	8,898.5	35,083.5	57,061.5	61.5
2018	29,270.7	14,404.1	43,674.8	58,756.1	74.3
2019	37,564.2	18,047.6	55,611.7	77,717.3	71.6

Fuente: Elaboración del OSFEM, con información de la Cuenta Pública de la entidad.

Nota 1: Las cifras pueden no coincidir debido al redondeo aplicado.

Nota 2: Las participaciones y aportaciones se integran por recursos federales y estatales.

Tabla 6
Participación de la Inversión en el Egreso Ejercido

Municipio de Ayapango (Miles de pesos)			
Ejercicio	Inversión Pública	Total de Egreso Ejercido	%
2017	9,779.8	54,308.0	18.0
2018	21,822.3	66,009.2	33.1
2019	30,817.4	82,107.1	37.5

Fuente: Elaboración del OSFEM, con información de la Cuenta Pública de la entidad.

Nota: Las cifras pueden no coincidir debido al redondeo aplicado.



Tabla 7
Gasto ejercido en Servicios Personales

Municipio de Ayapango (Miles de pesos)			
Ejercicio	Gasto ejercido en Servicios Personales	Total de Egreso Ejercido	%
2017	17,839.7	54,308.0	32.8
2018	17,742.0	66,009.2	26.9
2019	19,864.7	82,107.1	24.2

Fuente: Elaboración del OSFEM, con información de la Cuenta Pública de la entidad.

Nota: Las cifras pueden no coincidir debido al redondeo aplicado.

Tabla 8
Autonomía para asumir el gasto de Servicios Personales

Municipio de Ayapango (Miles de pesos)			
Ejercicio	Ingresos de Gestión	Gastos de Servicios Personales	%
2017	5,340.4	17,839.7	29.9
2018	3,168.5	17,742.0	17.9
2019	3,658.3	19,864.7	18.4

Fuente: Elaboración del OSFEM, con información de la Cuenta Pública de la entidad.

Nota 1: Las cifras pueden no coincidir debido al redondeo aplicado.

Nota 2: Ingresos de Gestión son los ingresos recibidos durante el ejercicio fiscal, por concepto de impuestos contribuciones de mejoras, derechos, productos de tipo corriente, aprovechamientos de tipo corriente; así como ingresos por venta de bienes y servicios.

Nota 3: Servicios Personales corresponde al presupuesto ejercido en el capítulo 1000 del Estado Analítico del Ejercicio del Presupuesto de Egresos.



Tabla 9
Fondo Estatal de Fomento Municipal (FEFOM)

Municipio de Ayapango (Miles de pesos)														
FEFOM 2019 EAI	FEFOM 2019 Según Acuerdo en el que se da a conocer el monto distribuido	Intereses	Total ingresos FEFOM	Aplicación por capítulo (Gasto No Etiquetado)							Total Aplicación FEFOM	Total aplicación (gasto etiquetado y no etiquetado)	Diferencia	
				1000	2000	3000	4000	5000	6000	9000				
				0.0	0.0	0.0	0.0	0.0	0.0	411.2	0.0	411.2		
420.1	420.1	0.0	420.1	Aplicación por capítulo (Gasto Etiquetado)							Total Aplicación FEFOM	411.2	9.0	
				0.0	0.0	0.0	0.0	0.0	0.0	0.0	0.0	0.0		
Porcentaje												97.9		

Fuente: Elaboración del OSFEM, con información de la Cuenta Pública de la entidad.

Nota: Las cifras pueden no coincidir debido al redondeo aplicado.



Tabla 10
Estado de Situación Financiera Comparativo

Municipio de Ayapango Estado de Situación Financiera Comparativo Al 31 de Diciembre de 2019 (Miles de pesos)							
Concepto	2019	2018	Variación 2019-2018	Concepto	2019	2018	Variación 2019-2018
Activo				Pasivo			
Circulante	10,461.3	1,386.1	9,075.2	Circulante	14,439.9	8,139.6	6,300.3
Efectivo y Equivalentes	4,874.4	2,733.8	2,140.6	Cuentas por Pagar a Corto Plazo	14,439.9	8,139.6	6,300.3
Efectivo	0.0	206.5	-206.5	Servicios Personales por Pagar a Corto Plazo	47.5	7.3	40.3
Bancos/Tesorería	4,874.4	2,527.3	2,347.1	Proveedores por Pagar a Corto Plazo	7,062.1	5,548.1	1,513.9
				Contratistas por Obras Públicas por Pagar a Corto Plazo	920.6	2,184.2	-1,263.6
Derechos a Recibir Efectivo o Equivalentes	862.8	-1,389.9	2,252.7	Retenciones y Contribuciones por Pagar a Corto Plazo	1,462.5	340.6	1,121.9
Inversiones Financieras de Corto Plazo	0.0	-1,485.9	1,485.9	Otras Cuentas por Pagar a Corto Plazo	4,947.1	59.3	4,887.8
Deudores Diversos por Cobrar a Corto Plazo	862.8	96.0	766.8				
Derechos a Recibir Bienes o Servicios	4,015.8	42.2	3,973.6	Total Pasivo	14,439.9	8,139.6	6,300.3
Anticipo a Proveedores por Adquisición de Bienes y Prestación de Servicios a Corto Plazo	21.6	21.6	0.0				
Anticipo a Contratistas por Obras Públicas a Corto Plazo	3,994.2	20.6	3,973.6				
Almacenes	708.3	0.0	708.3				
Almacén de Materiales y Suministros de Consumo	708.3	0.0	708.3				
No Circulante	85,524.3	62,946.8	22,577.6				
Bienes Inmuebles, Infraestructuras y Construcciones en Proceso	77,102.3	53,008.0	24,094.4	Hacienda Pública/Patrimonio			
Terrenos	17,196.7	17,196.7	0.0	Hacienda Pública/Patrimonio Contribuido	2,813.5	2,813.5	0.0
Edificios no Habitacionales	20,021.8	20,021.8	0.0	Aportaciones	2,813.5	2,813.5	0.0
Construcciones en Proceso en Bienes de Dominio Público	39,604.0	15,789.4	23,814.6	Aportaciones	2,813.5	2,813.5	0.0
Construcciones en Proceso en Bienes Propios	279.8	0.0	279.8				
Bienes Muebles	16,473.3	15,360.2	1,113.1	Hacienda Pública/Patrimonio Generado	78,732.3	53,379.8	25,352.5
Mobiliario y Equipo de Administración	1,975.4	1,495.4	480.0	Resultados del Ejercicio (Ahorro/Desahorro)	24,490.6	5,554.7	18,935.9
Equipo e Instrumental Médico y de Laboratorio	8.2	8.2	0.0	Resultados del Ejercicio (Ahorro/Desahorro)	24,490.6	5,554.7	18,935.9
Vehículos y Equipo de Transporte	10,215.9	10,215.9	0.0	Resultados de Ejercicios Anteriores	54,241.6	47,825.1	6,416.5
Equipo de Defensa y Seguridad	349.7	229.3	120.3	Resultados de Ejercicios Anteriores	54,241.6	47,825.1	6,416.5
Maquinaria, Otros Equipos y Herramientas	3,924.2	3,411.3	512.9				
Depreciación, Deterioro y Amortización Acumulada de Bienes	-8,051.3	-5,421.4	-2,630.0	Total Hacienda Pública/Patrimonio	81,545.8	56,193.3	25,352.5
Depreciación Acumulada de Bienes Muebles	-8,051.3	-5,421.4	-2,630.0				
Total Activo	95,985.7	64,332.9	31,652.8	Total Pasivo y Hacienda Pública/Patrimonio	95,985.7	64,332.9	31,652.8

Fuente: Elaboración del OSFEM, con información de la Cuenta Pública de la entidad.

Nota: Las cifras pueden no coincidir debido al redondeo aplicado.



Tabla 11
Estado de Actividades Comparativo

Municipio de Ayapango			
Estado de Actividades Comparativo			
Del 1 de enero al 31 de diciembre de 2019			
(Miles de pesos)			
Concepto	2019	2018	Variación 2019-2018
Ingresos y Otros Beneficios			
Ingresos de Gestión	3,658.3	3,168.5	489.9
Participaciones, Aportaciones, Transferencias, Asignaciones, Subsidios y Otras Ayudas	73,976.3	55,485.0	18,491.3
Otros Ingresos y Beneficios	82.7	102.7	-19.9
Total de Ingresos y Otros Beneficios	77,717.3	58,756.1	18,961.3
Gastos y Otras Pérdidas			
Gastos de Funcionamiento	39,952.2	31,812.3	8,139.9
Servicios Personales	19,864.7	17,742.6	2,122.1
Materiales y Suministros	5,033.1	2,886.1	2,147.1
Servicios Generales	15,054.4	11,183.7	3,870.7
Transferencias, Asignaciones, Subsidios y Otras Ayudas	8,667.7	7,908.9	758.9
Participaciones y Aportaciones	0.0	0.0	0.0
Intereses, Comisiones y Otros Gastos de la Deuda Pública	73.9	0.0	73.9
Otros Gastos y Pérdidas Extraordinarias	2,630.0	1,872.3	757.6
Inversión Pública	1,902.9	11,576.1	-9,673.2
Bienes Muebles e Intangibles	0.0	31.7	-31.7
Total de Gastos y Otras Pérdidas	53,226.7	53,201.4	25.3
Resultado del Ejercicio (Ahorro/Desahorro)	24,490.6	5,554.7	18,935.9

Fuente: Elaboración del OSFEM, con información de la Cuenta Pública de la entidad.

Nota: Las cifras pueden no coincidir debido al redondeo aplicado.



Apéndice II

Evaluación de la Revisión Municipio de Ayapango

Tabla 1
Consistencia de la Información Financiera de la Cuenta Pública Municipal con el Informe Mensual de diciembre de 2019

Municipio de Ayapango Del 1 de enero al 31 de diciembre de 2019 (Miles de pesos)						
Fuente	Estado de Situación Financiera			Estado de Actividades		
	Activo	Pasivo	Hacienda Pública/Patrimonio	Ingresos	Egresos	Resultado del Ejercicio (Ahorro/Desahorro)
Cuenta Pública	95,985.7	14,439.9	81,545.8	77,717.3	53,226.7	24,490.6
Diciembre	95,985.7	14,439.9	81,545.8	77,717.3	53,152.8	24,564.5
Diferencia	0.0	0.0	0.0	0.0	73.9	-73.9

Fuente: Elaboración del OSFEM, con información de la Cuenta Pública de la entidad.

Nota: Las cifras pueden no coincidir debido al redondeo aplicado.

Tabla 2
Saldos del Estado de Situación Financiera Comparativo 2018 contra el saldo inicial del Anexo al Estado de Situación Financiera de enero 2019

Municipio de Ayapango (Miles de pesos)			
Concepto	Saldo Final Cuenta Pública 2018	Saldo Inicial Enero 2019	Diferencia
Activo	64,332.9	64,332.9	0.0
Pasivo	8,139.6	8,139.6	0.0
Hacienda Pública Patrimonio Contribuido	2,813.5	2,813.5	0.0

Fuente: Elaboración del OSFEM, con información de la Cuenta Pública de la entidad.

Nota: Las cifras pueden no coincidir debido al redondeo aplicado.



Tabla 3
Verificación de las Cuentas Contables de acuerdo al
Manual Único de Contabilidad Gubernamental

Municipio de Ayapango Estado de Situación Financiera Comparativo Del 1 de enero al 31 de diciembre de 2019 (Miles de pesos)			
Cuenta Contable	Concepto	Importe	Comentarios

Sin observación

Fuente: Elaboración del OSFEM, con información de la Cuenta Pública de la entidad.

Nota: La entidad municipal utiliza cuentas contables de acuerdo al Manual Único de Contabilidad Gubernamental.

Tabla 4
Naturaleza de los Saldos del Anexo al Estado de Situación Financiera

Municipio de Ayapango Del 1 de enero al 31 de diciembre de 2019 (Miles de pesos)		
Cuenta	Concepto	Anexo al Estado de Situación Financiera Cuenta Pública 2019
1123	Deudores Diversos por Cobrar a Corto Plazo	-3.9
2112	Proveedores por Pagar a Corto Plazo	-673.4
2117	Retenciones y Contribuciones por Pagar a Corto Plazo	-4.3
2119	Otras Cuentas por Pagar a Corto Plazo	-22.7

Fuente: Elaboración del OSFEM, con información de la Cuenta Pública de la entidad.

Nota: Las cifras pueden no coincidir debido al redondeo aplicado



Tabla 5
Saldos del Estado de Situación Financiera Comparativo contra el
Anexo al Estado de Situación Financiera

Municipio de Ayapango				
Del 1 de enero al 31 de diciembre de 2019 (Miles de pesos)				
Cuenta	Concepto	Estado de Situación Financiera Comparativo Cuenta Pública 2019	Anexo al Estado de Situación Financiera Cuenta Pública 2019	Diferencia
1000	Activo	95,985.7	95,985.7	0.0
2000	Pasivo	14,439.9	14,439.9	0.0
3100	Hacienda Pública/Patrimonio Contribuido	2,813.5	2,813.5	0.0

Fuente: Elaboración del OSFEM, con información de la Cuenta Pública de la entidad.

Nota: Las cifras pueden no coincidir debido al redondeo aplicado.

Tabla 6
Cuentas Contables del Estado de Situación Financiera
con antigüedad mayor a un año

Municipio de Ayapango			
Del 1 de enero al 31 de diciembre de 2019 (Miles de pesos)			
Cuenta	Concepto	Anexo al Estado de Situación Financiera Cuenta Pública 2019	Anexo al Estado de Situación Financiera Cuenta Pública 2018
1123	Deudores Diversos por Cobrar a Corto Plazo	94.1	94.1
1131	Anticipo a Proveedores por Adquisición de Bienes y Prestación de Servicios a Cc	21.6	21.6
1134	Anticipo a Contratistas por Obras Públicas a Corto Plazo	20.6	20.6
2111	Servicios Personales por Pagar a Corto Plazo	3.1	3.1
2112	Proveedores por Pagar a Corto Plazo	5,545.3	5,545.3
2113	Contratistas por Obras Públicas por Pagar a Corto Plazo	678.2	815.8
2117	Retenciones y Contribuciones por Pagar a Corto Plazo	284.3	284.7
2119	Otras Cuentas por Pagar a Corto Plazo	59.3	59.3

Fuente: Elaboración del OSFEM, con información de la Cuenta Pública de la entidad.

Nota: Las cifras pueden no coincidir debido al redondeo aplicado.



Tabla 7
Equilibrio en el Estado de Situación Financiera Comparativo

Municipio de Ayapango				
Estado de Situación Financiera Comparativo				
Del 1 de enero al 31 de diciembre de 2019				
(Miles de pesos)				
Total del Activo (A)	Total Pasivo (B)	Total Patrimonio (C)	Total del Pasivo y Patrimonio D=(B+C)	Equilibrio (A-D)
95,985.7	14,439.9	81,545.8	95,985.7	0.0

Fuente: Elaboración del OSFEM, con información de la Cuenta Pública de la entidad.

Nota: Las cifras pueden no coincidir debido al redondeo aplicado.

Tabla 8
**Resultado del ejercicio del Estado de Situación Financiera Comparativo
contra el Estado de Actividades Comparativo**

Municipio de Ayapango	
Del 1 de enero al 31 de diciembre de 2019	
(Miles de pesos)	
Estado Financiero	Resultado del Ejercicio (ahorro)
Estado de Situación Financiera Comparativo	24,490.6
Estado de Actividades Comparativo	24,490.6
Diferencia:	0.0

Fuente: Elaboración del OSFEM, con información de la Cuenta Pública de la entidad.

Nota: Las cifras pueden no coincidir debido al redondeo aplicado.



Tabla 9
Autorización y justificación de las aplicaciones contables a la cuenta de Resultados de Ejercicios Anteriores

Municipio de Ayapango Del 1 de enero al 31 de diciembre de 2019 (Miles de pesos)							
Ejercicio 2018			Ejercicio 2019		Diferencia del saldo de Resultado de Ejercicios Anteriores E=(D-C)	Saldo de las aplicaciones contables con autorización y justificación	Saldo de las aplicaciones contables sin autorización y justificación
Resultado del Ejercicio (Ahorro/Desahorro) (A)	Resultado de Ejercicios Anteriores (B)	Total C=(A+B)	Resultado de Ejercicios Anteriores (D)				
5,554.7	47,825.1	53,379.8	54,241.6		861.8	861.8	0.0

Fuente: Elaboración del OSFEM, con información de la Cuenta Pública de la entidad.

Nota: Las cifras pueden no coincidir debido al redondeo aplicado.

Tabla 10
Saldo de la Hacienda/Patrimonio del Estado de Situación Financiera Comparativo contra el Estado de Variación en la Hacienda/ Patrimonio

Municipio de Ayapango Del 1 de enero al 31 de diciembre de 2019 (Miles de pesos)	
Estado Financiero	Importe
Estado de Situación Financiera Comparativo	81,545.8
Estado de Variación en la Hacienda Pública	81,545.8
Diferencia:	0.0

Fuente: Elaboración del OSFEM, con información de la Cuenta Pública de la entidad.

Nota: Las cifras pueden no coincidir debido al redondeo aplicado.

Tabla 11
Saldo del Activo del Estado de Situación Financiera Comparativo contra el Estado Analítico del Activo

Municipio de Ayapango Del 1 de enero al 31 de diciembre de 2019 (Miles de pesos)	
Estado Financiero	Importe
Estado de Situación Financiera Comparativo	95,985.7
Estado Analítico del Activo	95,985.7
Diferencia:	0.0

Fuente: Elaboración del OSFEM, con información de la Cuenta Pública de la entidad.

Nota: Las cifras pueden no coincidir debido al redondeo aplicado.



Tabla 12
Estado de Flujos de Efectivo

Municipio de Ayapango		
Del 1 de enero al 31 de diciembre de 2019		
(Miles de pesos)		
Concepto	Importe 2019	Importe 2018
Flujos de Efectivo de las Actividades de Operación		
Origen	18,961.3	6,923.7
Impuestos	64.9	-182.5
Contribuciones de Mejoras	55.4	0.0
Derechos	401.4	-1,010.6
Productos de Tipo Corriente	-12.4	-354.2
Aprovechamientos de Tipo Corriente	-19.4	-624.6
Participaciones y Aportaciones	18,491.3	9,080.1
Otros Orígenes de Operación	-19.9	15.6
Aplicación	25.3	14,329.8
Servicios Personales	2,122.1	-97.0
Materiales y Suministros	2,147.1	47.5
Servicios Generales	3,870.7	952.7
Subsidios y Subvenciones	-822.0	541.0
Ayudas Sociales	1,580.9	915.4
Otras Aplicaciones de Operación	-8,873.4	11,970.3
Flujos Netos de Efectivo por Actividades de Operación	18,935.9	-7,406.1
Flujos de Efectivo de las Actividades de Inversión		
Origen	2,630.0	2,565.5
Otros Orígenes de Inversión	2,630.0	2,565.5
Aplicación	32,142.2	12,216.5
Bienes Inmuebles, Infraestructura y Construcciones en Proceso	24,094.4	10,005.4
Bienes Muebles	1,113.1	2,211.1
Otras Aplicaciones de Inversión	6,934.6	0.0
Flujos Netos de Efectivo de las Actividades de Inversión	-29,512.2	-9,651.0
Flujo de Efectivo por Actividades de Financiamiento		
Origen	13,980.4	15,895.5
Otros Orígenes de Financiamiento	13,980.4	15,895.5
Aplicación	1,263.6	2,255.6
Otras Aplicaciones de Financiamiento	1,263.6	2,255.6
Flujos Netos de Efectivo por Actividades de Financiamiento	12,716.8	13,640.0
Incremento/Disminución Neta en el Efectivo y Equivalentes al Efectivo	2,140.6	-3,417.1
Efectivo y Equivalentes al Efectivo al Inicio del Ejercicio	2,733.9	6,151.0
Efectivo y Equivalentes al Efectivo al Final del Ejercicio	4,874.4	2,733.9

Fuente: Elaboración del OSFEM, con información de la Cuenta Pública de la entidad.

Nota: Las cifras pueden no coincidir debido al redondeo aplicado.



Tabla 13
Estado de Cambios en la Situación Financiera

Municipio de Ayapango Del 1 de enero al 31 de diciembre de 2019 (Miles de pesos)		
Concepto	Origen	Aplicación
Activo		
Activo Circulante	0.0	9,075.2
Efectivo y Equivalentes	0.0	2,140.6
Derechos a Recibir Efectivo o Equivalentes	0.0	2,252.7
Derechos a Recibir Bienes o Servicios	0.0	3,973.6
Almacenes	0.0	708.3
Activo no Circulante	2,630.0	25,207.5
Bienes Inmuebles, Infraestructura y Construcciones en Proceso	0.0	24,094.4
Bienes Muebles	0.0	1,113.1
Depreciación, Deterioro y Amortización Acumulada de Bienes	2,630.0	0.0
Pasivo		
Pasivo Circulante	6,300.3	0.0
Cuentas por Pagar a Corto Plazo	6,300.3	0.0
Pasivo no Circulante	0.0	0.0
Hacienda Pública / Patrimonio		
Hacienda Pública / Patrimonio Contribuido	0.0	0.0
Hacienda Pública / Patrimonio Generado	25,352.5	0.0
Resultados del Ejercicio: (Ahorro/Desahorro)	18,935.9	0.0
Resultados de Ejercicios Anteriores	6,416.5	0.0
Exceso o Insuficiencia en la Actualización de la Hacienda Pública / Patrimonio	0.0	0.0
Total	34,282.7	34,282.7

Fuente: Elaboración del OSFEM, con información de la Cuenta Pública de la entidad.

Nota: Las cifras pueden no coincidir debido al redondeo aplicado.



Tabla 14
Estado Analítico de la Deuda y Otros Pasivos

Municipio de Ayapango Del 1 de enero al 31 de diciembre de 2019 (Miles de pesos)				
Denominación de las Deudas	Moneda de Contratación	Institución o País Acreedor	Saldo Inicial del Periodo	Saldo Final del Periodo
Deuda Pública				
Corto Plazo				
Deuda Interna			0.0	0.0
Instituciones de Crédito:			0.0	0.0
Títulos y Valores			0.0	0.0
Arrendamientos Financieros			0.0	0.0
Deuda Externa			0.0	0.0
Organismos Financieros Internacionales			0.0	0.0
Deuda Bilateral			0.0	0.0
Títulos y Valores			0.0	0.0
Arrendamientos Financieros			0.0	0.0
Subtotal Corto Plazo			0.0	0.0
Largo Plazo				
Deuda Interna			0.0	0.0
Instituciones de Crédito:			0.0	0.0
Organismos Financieros Internacionales			0.0	0.0
Títulos y Valores			0.0	0.0
Arrendamientos Financieros			0.0	0.0
Deuda Externa			0.0	0.0
Organismos Financieros Internacionales			0.0	0.0
Deuda Bilateral			0.0	0.0
Títulos y Valores			0.0	0.0
Arrendamientos Financieros			0.0	0.0
Subtotal Largo Plazo			0.0	0.0
Otros Pasivos:			0.0	14,439.9
Otros Pasivos			0.0	14,439.9
Total Deuda y Otros Pasivos			0.0	14,439.9

Fuente: Elaboración del OSFEM, con información de la Cuenta Pública de la entidad.

Nota: Las cifras pueden no coincidir debido al redondeo aplicado.



Cuentas Contables de Construcción en Proceso (tablas de la 15 a la 19)

Tabla 15

Municipio de Ayapango Del 1 de enero al 31 de diciembre de 2019 (Miles de pesos)			
Estado Financiero	Construcciones en Proceso en Bienes del Dominio Público (A)	Construcciones en Proceso en Bienes Propios (B)	Total (A+B)
Estado de Situación Financiero Comparativo	39,604.0	279.8	39,883.8
Informe Anual de Construcciones en Proceso	0.0	0.0	0.0
Diferencia:	39,604.0	279.8	39,883.8

Fuente: Elaboración del OSFEM, con información de la Cuenta Pública de la Entidad.

Nota: Las cifras pueden no coincidir debido al redondeo aplicado.

Tabla 16

Municipio de Ayapango Del 1 de enero al 31 de diciembre de 2019		
Concepto	Sí	No
Presenta Construcciones en Proceso de Dominio Público 2019		X

Fuente: Elaboración del OSFEM, con información de la Cuenta Pública de la entidad.

Tabla 17

Municipio de Ayapango Del 1 de enero al 31 de diciembre de 2019		
Concepto	Sí	No
Presenta Construcciones en Proceso Capitalizables 2019 con Avance Físico y Financiero 100%		X

Fuente: Elaboración del OSFEM, con información de la Cuenta Pública de la entidad.

Tabla 18

Municipio de Ayapango Del 1 de enero al 31 de diciembre de 2019		
Concepto	Sí	No
Presenta Construcciones en Proceso 2019 con Avance Financiero mayor al Avance Físico		X

Fuente: Elaboración del OSFEM, con información de la Cuenta Pública de la entidad.



Tabla 19

Municipio de Ayapango Del 1 de enero al 31 de diciembre de 2019		
Concepto	Sí	No
Presenta Construcciones en Proceso de Ejercicios Anteriores		X

Fuente: Elaboración del OSFEM, con información de la Cuenta Pública de la entidad.

Tabla 20
Servicios Personales en cumplimiento al artículo 10 de la LDF

Municipio de Ayapango Al 31 de diciembre de 2019 (Miles de Pesos)					
Egreso Aprobado (Servicios Personales)		Variación	Porcentaje	Artículo 10 Fracción I inciso b PIB	Cumple
2018	2019				
20,714.2	20,626.2	-88.0	-0.4%	2.0%	Sí

Fuente: Elaboración del OSFEM, con información de la Cuenta Pública de la entidad.

Nota: Las cifras pueden no coincidir debido al redondeo aplicado.

Tabla 21
Ingresos recaudados por Participaciones Estatales

Municipio de Ayapango Ingreso Recaudado Del 1 de enero al 31 de diciembre de 2019 (Miles de pesos)				
Concepto	Estado Analítico de Ingresos (A)	Recursos Asignados por: Gacetas del Gobierno del Estado de México y Oficios de Asignación (B)	Diferencia C=(A-B)	Comentarios
Participaciones				
Del Impuesto Sobre Tenencia o Uso de Vehículos Automotores	851.5	851.5	0.0	
Del Impuesto Sobre Adquisición de Vehículos Automotores Usados	37.1	37.1	0.0	
Del Impuesto Sobre Loterías, Rifas, Sorteos, Concursos y Juegos Permitidos con Cruce de Apuestas	80.5	80.5	0.0	
Las demás derivadas de la aplicación del Título Séptimo del Código Financiero para el Estado de México y Municipios, así como de los Convenios, Acuerdos o Declaratorias que al Efecto se Celebren o Realicen	389.6	389.6	0.0	
Programa de Acciones para el Desarrollo (PAD)	16,190.0	21,190.0	-5,000.0	
Fondo Estatal de Fortalecimiento Municipal (FEFOM)	420.1	420.1	0.0	
A la venta final de bebidas con contenido alcohólico	43.4	43.4	0.0	
Fondo de Estabilización de los Ingresos de las Entidades Federativas (FEIEF)	1,754.4	1,754.4	0.0	
Totales	19,766.6	24,766.6	-5,000.0	

Fuente: Elaboración del OSFEM, con información de la Cuenta Pública de la entidad.

Nota: Las cifras pueden no coincidir debido al redondeo aplicado.



Tabla 22
Saldos del Ingreso Recaudado

Municipio de Ayapango Del 1 de enero al 31 de diciembre de 2019 (Miles de pesos)			
Recursos Estatales	Ingreso Recaudado		Diferencia C=(A-B)
	Estado Analítico de Ingresos (A)	Formato de Origen y Aplicación de Recursos Federales y Estatales (B)	
Estatales			
FEFOM	420.1	420.1	0.0
PAD	16,190.0	21,190.0	-5,000.0
FEIEF	1,754.4	1,754.4	0.0
Totales	18,364.6	23,364.6	-5,000.0

Fuente: Elaboración del OSFEM, con información de la Cuenta Pública de la entidad.

Nota: Las cifras pueden no coincidir debido al redondeo aplicado.

Tabla 23
Saldos en Bancos de las Aportaciones Estatales

Municipio de Ayapango Del 1 de enero al 31 de diciembre de 2019 (Miles de pesos)						
Recursos	Ingreso Recaudado (Estado Analítico de Ingresos + Intereses Generados) (A)	Egreso Pagado (B)	Saldo (según anexo al Estado de Situación Financiera) (C)		Total Bancos e Inversiones/Caja D=(C1+C2)	Diferencia E=(A-B-D)
			Bancos (C1)	Inversiones/ Cheques de caja (C2)		
Estatales						
FEFOM	420.1	411.2	18.5	0.0	18.5	-9.6
PAD	16,190.0	21,137.9	1,289.6	0.0	1,289.6	-6,237.5
FEIEF	1,754.4	0.0	1,241.7	0.0	1,241.7	512.7
Totales	18,364.6	21,549.1	2,549.8	0.0	2,549.8	-5,734.3

Fuente: Elaboración del OSFEM, con información de la Cuenta Pública de la entidad.

Nota: Las cifras pueden no coincidir debido al redondeo aplicado.



Tabla 24
Recursos Estatales

Municipio de Ayapango Del 1 de enero al 31 de diciembre de 2019 Egreso Pagado (Miles de pesos)		
Concepto	FEFOM	PAD
Servicios Personales	0.0	0.0
Materiales y Suministros	0.0	0.0
Servicios Generales	0.0	1,655.8
Transferencias, Asignaciones, Subsidios y Otras Ayudas	0.0	704.9
Bienes Muebles, Inmuebles e Intangibles	0.0	215.1
Inversión Pública	411.2	18,562.1
Inversiones Financieras y Otras Provisiones	0.0	0.0
Participaciones y Aportaciones	0.0	0.0
Deuda Pública	0.0	0.0
Total	411.2	21,137.9

Fuente: Elaboración del OSFEM, con información de la Cuenta Pública de la entidad.

Nota: Las cifras pueden no coincidir debido al redondeo aplicado.



Tabla 25
Reintegro de Recursos Estatales de acuerdo a la LDF

Municipio de Ayapango Del 1 de enero al 31 de diciembre de 2019 (Miles de pesos)						
Recursos	Saldos en las cuentas de Bancos, Inversiones y Caja (según anexo al Estado de Situación Financiera) (A)	Movimientos en Conciliación al 31 de diciembre de 2019 (Estado de Cuenta Bancario) (B)	Saldo Comprometido y/o Devengado pendiente por pagar al 31 de diciembre 2019 (C)	Saldo por reintegrar al 31 de Diciembre 2019 (D) D=(A-B-C)	Importe reintegrado del recurso de enero a marzo 2020 (F)	Saldo Pendiente por Reintegrar (G) G=(D-F)
Estatales						
FEFOM	18.5	0.0	0.0	18.5	18.5	0.0
PAD	1,289.6	0.0	0.0	1,289.6	0.0	1,289.6
FEIEF	1,241.7	1.5	0.0	1,240.2	0.0	1,240.2
Diferencia de Recursos Estatales	2,549.8	1.5	0.0	2,548.3	18.5	2,529.8

Fuente: Elaboración del OSFEM, con información de la Cuenta Pública de la entidad.

Nota: Las cifras pueden no coincidir debido al redondeo aplicado.

Tabla 26
Aportaciones de Mejoras por Servicios Ambientales (FIPASAHM)

Municipio de Ayapango Saldo al 31 de diciembre 2019 (Miles de pesos)									
Periodo (A)	Ingreso Recaudado					Fideicomiso FIPASAHM			
	Estado Analítico de Ingresos		Total Suministro de agua potable + Rezagos (D)	Formato FIPASAHM (E)	Diferencia F= (D-E)	Importe retenido (G)	Importe pagado (H)	Tarifa sobre el ingreso recaudado 3.5% (I)	Diferencia J=(H-I)
	Suministro de agua potable (B)	Rezagos * (C)							
Total Anual	687.0		687.0	630.9	56.1	0.0	34.0	24.0	-9.9

Fuente: Elaboración del OSFEM, con información de la Cuenta Pública de la entidad.

Nota: Las cifras pueden no coincidir debido al redondeo aplicado.



Tabla 27
Retenciones por adeudos con entidades externas

Municipio de Ayapango					
Retenciones de FORTAMUNDF para el pago a CONAGUA					
(Miles de pesos)					
Mes (A)	Municipio (B)	CONAGUA (C)	Secretaría de Finanzas (D)	Variación entre el municipio y la CONAGUA E=(B-C)	Variación entre el municipio y la Secretaría de Finanzas F=(B-D)
Enero	0.0	0.0	0.0	0.0	0.0
Febrero	0.0	36.5	36.5	-36.5	-36.5
Marzo	0.0	0.0	0.0	0.0	0.0
Abril	0.0	0.0	0.0	0.0	0.0
Mayo	0.0	36.5	36.5	-36.5	-36.5
Junio	0.0	0.0	0.0	0.0	0.0
Julio	0.0	0.0	0.0	0.0	0.0
Agosto	0.0	38.2	38.2	-38.2	-38.2
Septiembre	0.0	0.0	0.0	0.0	0.0
Octubre	0.0	0.0	0.0	0.0	0.0
Noviembre	0.0	34.8	34.8	-34.8	-34.8
Diciembre	0.0	0.0	0.0	0.0	0.0
Totales	0.0	146.0	146.0	-146.0	-146.0
Diferencia de Retenciones CONAGUA					-291.9

Fuente: Elaboración del OSFEM, con información de la Cuenta Pública de la entidad.

Nota: Las cifras pueden no coincidir debido al redondeo aplicado.

Tabla 28
Retenciones por adeudos con entidades externas

Municipio de Ayapango					
Retenciones de FORTAMUNDF para el pago a CAEM					
(Miles de pesos)					
Mes (G)	Municipio (H)	CAEM (I)	Secretaría de Finanzas (J)	Variación entre el municipio y la CAEM K=(H-I)	Variación entre el municipio y la Secretaría de Finanzas L=(H-J)
Enero	521.0	521.0	521.0	0.0	0.0
Febrero	496.2	496.2	496.2	0.0	0.0
Marzo	450.5	450.5	450.5	0.0	0.0
Abril	490.3	490.3	490.3	0.0	0.0
Mayo	469.5	469.5	469.5	0.0	0.0
Junio	577.2	577.2	577.2	0.0	0.0
Julio	497.5	497.5	497.5	0.0	0.0
Agosto	555.9	555.9	555.9	0.0	0.0
Septiembre	595.4	595.4	595.4	0.0	0.0
Octubre	595.4	595.4	595.4	0.0	0.0
Noviembre	595.4	560.6	560.6	34.8	34.8
Diciembre	595.4	595.4	595.4	0.0	0.0
Totales	6,439.7	6,404.9	6,404.9	34.8	34.8
Diferencia Neta de Retenciones CAEM					69.6

Fuente: Elaboración del OSFEM, con información de la Cuenta Pública de la entidad.

Nota: Las cifras pueden no coincidir debido al redondeo aplicado.



Tabla 29
Deuda Pública a Corto y Largo Plazo por Financiamientos conforme a la LDF

Municipio de Ayapango (Miles de Pesos)					
Concepto	Institución Financiera				
	Corto Plazo			Largo Plazo	
Monto Contratado					
Fecha de Inicio					
Plazo					
Tasa de Interés					Sin observación
Fecha de Vencimiento					
Fuente o Garantía de Pago					
Saldo al 31 de Diciembre de 2018					
Disposiciones durante el ejercicio 2019					
Total de Financiamiento alcanzado a 2019					
Pago de Intereses del ejercicio 2019					
Amortizaciones al Capital del ejercicio 2019					
Saldo al 31 de Diciembre de 2019					
Cuenta Contable de registro del Financiamiento					
Saldo Contable al 31 de diciembre 2019 según AESF					
Ingreso por Financiamientos del ejercicio 2019 según EAI					
Registro contable importe del financiamiento del ejercicio					
Diferencia Contable & Presupuestal					
Se encuentra registrado de Deuda Pública del Gobierno del Estado de México.					
Importe informado en el Registro Público Único					

Fuente: Elaboración del OSFEM, con información de la Cuenta Pública de la entidad.

Nota: La entidad municipal no presenta financiamientos.

Tabla 30
Confirmación de saldos con entidades externas

Municipio de Ayapango Saldo al 31 de diciembre 2019 (Miles de pesos)			
Concepto	Entidad Municipal	Entidad Externa	Diferencia
CAEM	3,071.8	0.0	3,071.8
CFE	2,960.0		
CONAGUA	158.1	12.9	145.2

Fuente: Elaboración del OSFEM, con información de la Cuenta Pública de la entidad.

Nota 1: Las cifras pueden no coincidir debido al redondeo aplicado.

Nota 2: Derivado de la contingencia sanitaria generada por el virus SARS-CoV-2(COVID 19); no fue posible realizar el análisis correspondiente a CFE.

Tabla 31
Pago de retenciones ISR al SAT (salarios, honorarios y arrendamiento)

Municipio de Ayapango (Miles de pesos)										
Ejercicio 2019	ISR Retenido por Salarios (A)	ISR Retenido por Honorarios (B)	ISR por pago a cuenta de Terceros o Retenciones por Arrendamiento de Inmuebles (C)	ISR Retenido por algún otro concepto (D)	Actualizaciones y Recargos (E)	Subsidio al empleo (F)	ISR por pagar $G=(A+B+C+D+E-F)$	Pagos realizados de acuerdo a expediente (H)	Remanente por pagar $E=(G-H)$	Fecha de pago
Enero	74.3	14.4	0.0	0.0	2.6	0.0	91.3	91.3	0.0	28/03/2019
Febrero	98.2	29.4	0.0	0.0	0.0	0.0	127.6	127.6	0.0	16/03/2019
Marzo	110.5	29.6	0.0	0.0	0.0	8.8	131.3	131.3	0.0	08/04/2019
Abril	119.9	34.2	0.0	0.0	0.0	9.3	144.8	144.8	0.0	16/05/2019
Mayo	115.8	33.0	0.0	0.0	0.0	9.5	139.3	139.3	0.0	08/06/2019
Junio	121.6	31.5	0.0	0.0	0.0	9.1	144.1	144.1	0.0	04/07/2019
Julio	123.6	40.5	0.0	0.0	0.0	10.1	153.9	153.9	0.0	19/08/2019
Agosto	127.6	42.1	0.0	0.0	0.0	11.0	158.7	158.7	0.0	14/09/2019
Septiembre	131.7	40.5	0.0	0.0	0.0	2.2	170.0	170.0	0.0	09/10/2019
Octubre	134.1	39.3	0.0	0.0	0.0	2.5	170.8	170.8	0.0	09/11/2019
Noviembre	131.8	38.9	0.0	0.0	0.0	2.2	168.4	168.4	0.0	07/12/2019
Diciembre	329.2	76.4	0.0	0.0	0.0	2.0	403.6	0.0	403.6	08/01/2020
TOTAL	1,618.2	449.8	0.0	0.0	2.6	66.7	2,003.8	1,600.3	403.6	

Fuente: Elaboración del OSFEM, con información de la Cuenta Pública de la entidad.

Nota: Las cifras pueden no coincidir debido al redondeo aplicado.



Tabla 32
Obligación de presentar Aviso y Dictamen del
Impuesto sobre Erogaciones por Remuneraciones al Trabajo Personal

Municipio de Ayapango													
ART 47-A I Remuneraciones al trabajo personal prestado dentro del territorio del Estado a más de 200 trabajadores en promedio mensual													
Mes	Enero	Febrero	Marzo	Abril	Mayo	Junio	Julio	Agosto	Septiembre	Octubre	Noviembre	Diciembre	Promedio mensual
Número de Empleados	93	103	125	131	130	129	143	143	142	145	143	144	131

Municipio de Ayapango			
ART 47-A II Remuneraciones al trabajo personal prestado dentro del territorio del Estado superiores a \$400.0 en promedio mensual en miles de pesos			
Estado Analítico del Ejercicio del Presupuesto de Egresos	Egreso Ejercido	Fecha de presentación del Aviso de Dictamen (Art. 47-B)	Fecha de presentación del Dictamen (Art. 47-B)
1100 Remuneraciones al Personal de Carácter Permanente	10,664.7		
1200 Remuneraciones al Personal de Carácter Transitorio	4,919.1		
1300 Remuneraciones Adicionales y Especiales	2,105.4	07/08/2020	30/10/2020
1500 Otras Prestaciones Sociales y Economicas	40.0		
1700 Pago de Estimulos a Servidores Públicos	0.0		
Total		17,729.1	
Promedio mensual		1,477.4	

Fuente: Elaboración del OSFEM, con información de la Cuenta Pública de la entidad.

Nota: Las cifras pueden no coincidir debido al redondeo aplicado.

Tabla 33
Porcentaje de asignación de Subsidio para Gastos de Operación

Municipio de Ayapango (Miles de pesos)					
Estado Analítico del Ejercicio del Presupuesto de Egresos (Aprobado)	Instituto Municipal de Cultura Física y Deporte			Diferencia	% Asignado
	Decreto de Creación		Estado Analítico de Ingresos		
	Porcentaje	Subsidio Determinado	Subsidios para Gastos de Operación. (Recaudado)		
98,309.9	2%	1,966.2	675.0	1,291.2	0.7

Fuente: Elaboración del OSFEM, con información de la Cuenta Pública de la entidad.

Nota: Las cifras pueden no coincidir debido al redondeo aplicado.



Tabla 34
Notas a los Estados Financieros, Contables y Presupuestales

Municipio de Ayapango 01 de enero al 31 de diciembre 2019		
Concepto	Cumplió	Comentario
Notas de Desglose		
I.- Notas al Estado de Situación Financiera	Sí	
II.- Notas al Estado de Actividades	Sí	
III.- Notas al Estado de Variación en la Hacienda Pública	Sí	
IV.- Notas al Estado de Flujos de Efectivo	Sí	
V. Conciliación entre los Ingresos Presupuestarios y Contables, así como entre los Egresos Presupuestarios y los Gastos Contables	Sí	
Notas de Memoria (Cuentas de Orden)		
I.- Contables	Sí	
II.- Presupuestales		
a) Ingresos	Sí	
b) Egresos	Sí	
Notas de Gestión Administrativa	Sí	

Fuente: Elaboración del OSFEM, con información de la Cuenta Pública de la entidad.



Cuenta Pública. Anexos de la Revisión de Presupuesto y de Bienes Muebles e Inmuebles del municipio de Ayapango

Resultados de la Revisión del municipio de Ayapango

Recaudación en los Ingresos de Gestión

(Tabla 1. Apéndice I)

- De acuerdo a la revisión realizada, se identificó que en algunos rubros de los ingresos de gestión del Estado Analítico de Ingresos del ejercicio 2019 no alcanzaron la recaudación del ingreso modificado por 922.6 miles de pesos.

Ahorro o Desahorro Presupuestal

(Tabla 2. Apéndice I)

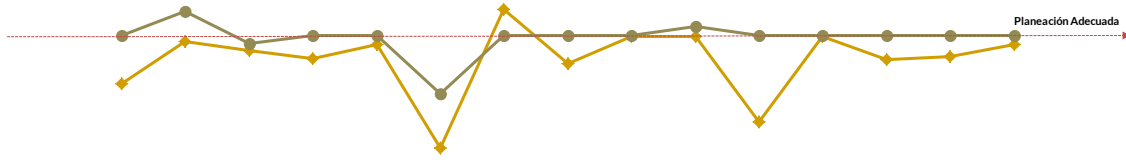
- Derivado del análisis al ingreso recaudado, egreso ejercido y cumplimiento de metas, se identificó que la entidad presentó un desahorro presupuestal; así mismo, se detectaron acciones programadas que no se ejecutaron en su totalidad.

Cumplimiento Porcentual de Metas respecto al Egreso Ejercido por Dependencia General

(Tabla 3. Apéndice I)

- De acuerdo a la información presentada por la entidad, se analizó el cumplimiento porcentual de metas respecto al egreso ejercido, y se identificó que el total del egreso ejercido fue del 64.6 por ciento con un cumplimiento de metas del 99.7 por ciento; no obstante, algunas dependencias generales presentaron una inadecuada planeación, entre las cuales se encuentra tesorería con ejecución de 100.0 por ciento de metas y el 62.9 por ciento de recurso ejercido.





	A00	B00	C00	D00	E00	F00	H00	I01	J00	K00	L00	M00	N00	Q00	R00
Egreso Ejercido %	79.1	97.2	93.5	89.8	96.1	51.4	111.4	87.6	99.4	99.4	62.9	99.7	89.7	91.0	96.0
Cumplimiento Metas %	100.0	110.5	96.3	100.0	100.0	75.0	100.0	100.0	100.0	103.7	100.0	100.0	100.0	100.0	100.0

Fuente: Elaboración del OSFEM, con información de la Cuenta Pública de la entidad.

Autorización de las Modificaciones en la Ley de Ingresos y Presupuesto de Egresos

(Tablas 4 y 5. Apéndice I)

- Se identificó que la entidad realizó modificaciones a la Ley de Ingresos Estimada y Presupuesto de Egresos Aprobado sin que se haya remitido al OSFEM el acta de autorización del Cabildo.

Registro Presupuestal por Subsidios para Gastos de Operación en el Estado Analítico de Ingresos Integrado

(Tabla 6. Apéndice I)

- De la verificación que se realizó al Estado Analítico de Ingresos Integrado, se identificó que el Municipio consideró para sus gastos de operación los subsidios otorgados al IMJUVE, por lo que presentó duplicidad en el registro de los ingresos recaudados.



Registro Presupuestal por Subsidios para Gastos de Operación en el Estado Analítico del Ejercicio del Presupuesto de Egresos Integrado

(Tabla 7. Apéndice I)

- De acuerdo a la verificación que se realizó al registro por subsidios para gastos de operación en el Estado Analítico del Ejercicio del Presupuesto de Egresos Integrado, se identificó que el Municipio consolidó correctamente los montos, toda vez que no consideró los subsidios otorgados a sus organismos descentralizados.

Clasificaciones del Gasto

(Tabla 8. Apéndice I)

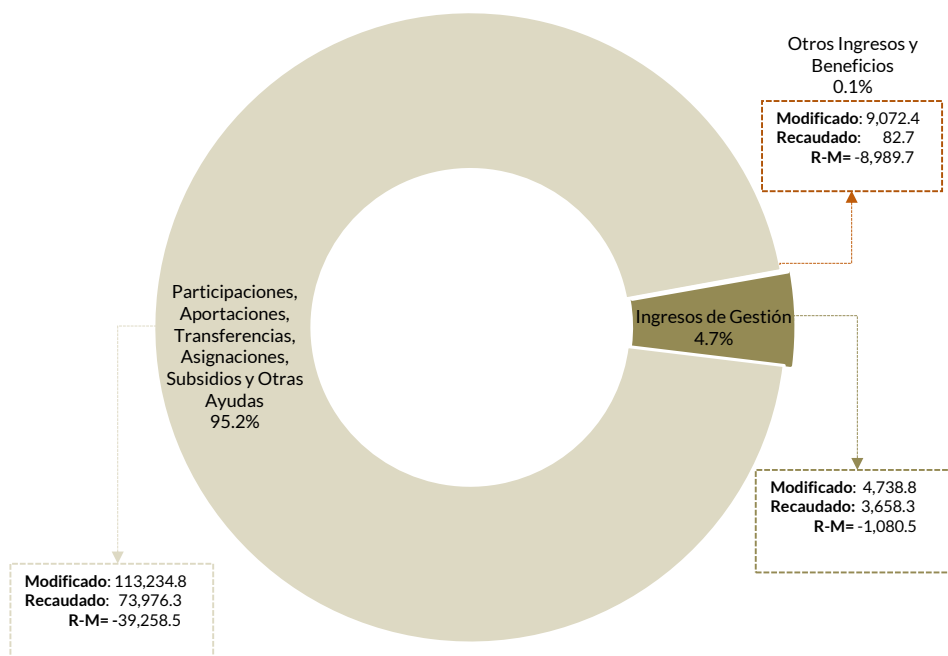
- Derivado del análisis a las Clasificaciones del Gasto, se identificó que la entidad presentó las mismas cifras tanto en el Estado Analítico del Ejercicio del Presupuesto de Egresos por Objeto del Gasto, como en los reportes de las Clasificaciones Económica, Administrativa y Funcional.

Estado Analítico de Ingresos

(Tabla 9. Apéndice I)

- Derivado del análisis a los ingresos recaudados por la entidad, se identificó que recaudó 77,717.3 miles de pesos de los cuales el 95.2 por ciento corresponde a participaciones, aportaciones, transferencias, asignaciones, subsidios y otras ayudas. Cabe señalar que en los ingresos federales las principales fuentes de financiamiento de la entidad fueron el fondo general de participaciones y el FISMDF, en lo que respecta a los ingresos de gestión, el rubro en el que se obtuvo mayor recaudación fue derechos.





Fuente: Elaboración del OSFEM, con información de la Cuenta Pública de la entidad.

Comparativo del Ingreso Recaudado 2019 respecto al Ingreso Recaudado 2018

(Tabla 10. Apéndice I)

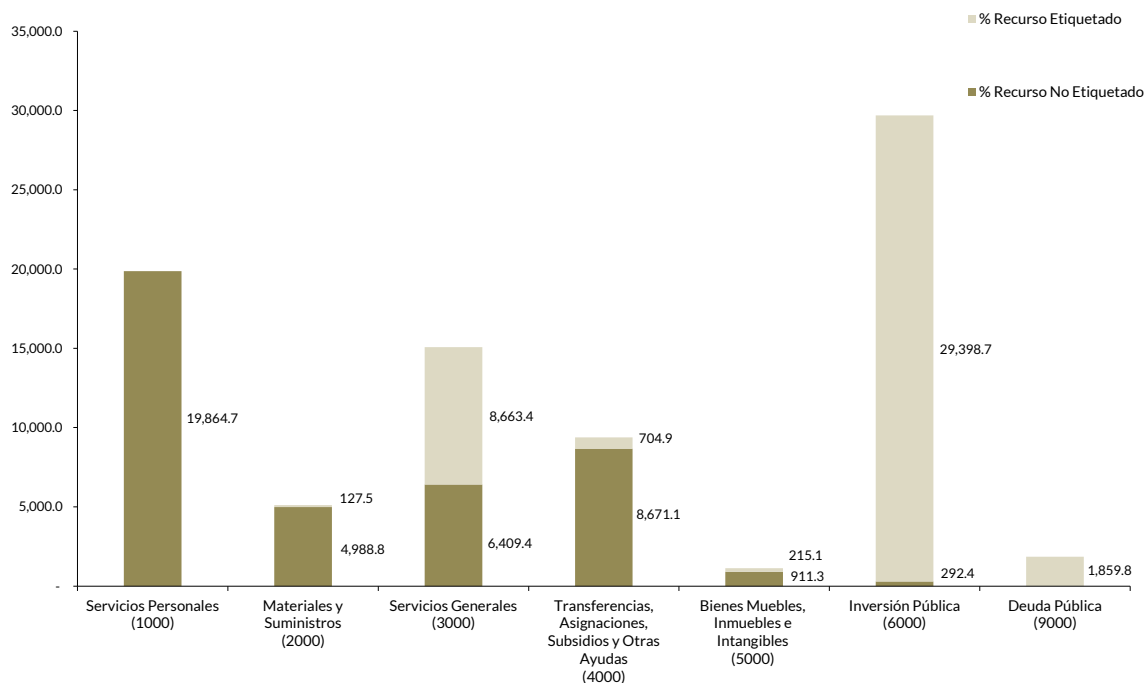
- Como resultado del comparativo realizado sobre el ingreso recaudado en el año 2019, se mostró un incremento de 18,961.1 miles de pesos respecto al ejercicio 2018, lo cual se refleja principalmente en los rubros de ingresos federales e ingresos estatales



Estado Analítico del Ejercicio del Presupuesto de Egresos

(Tabla 11. Apéndice I)

- De acuerdo al análisis del Estado Analítico del Ejercicio del Presupuesto de Egresos, se identificó que el egreso ejercido por capítulo de gasto con recurso etiquetado y no etiquetado de la entidad del ejercicio 2019 fue de 82,107.1 miles de pesos destinados principalmente en inversión pública con un monto de 29,691.1 miles de pesos, de los cuales el 99.0 por ciento proviene de recursos etiquetados y el 1.0 por ciento de recursos no etiquetados.



Fuente: Elaboración del OSFEM, con información de la Cuenta Pública de la entidad.



Comparativo del Egreso Ejercido 2019 respecto al Egreso Ejercido 2018

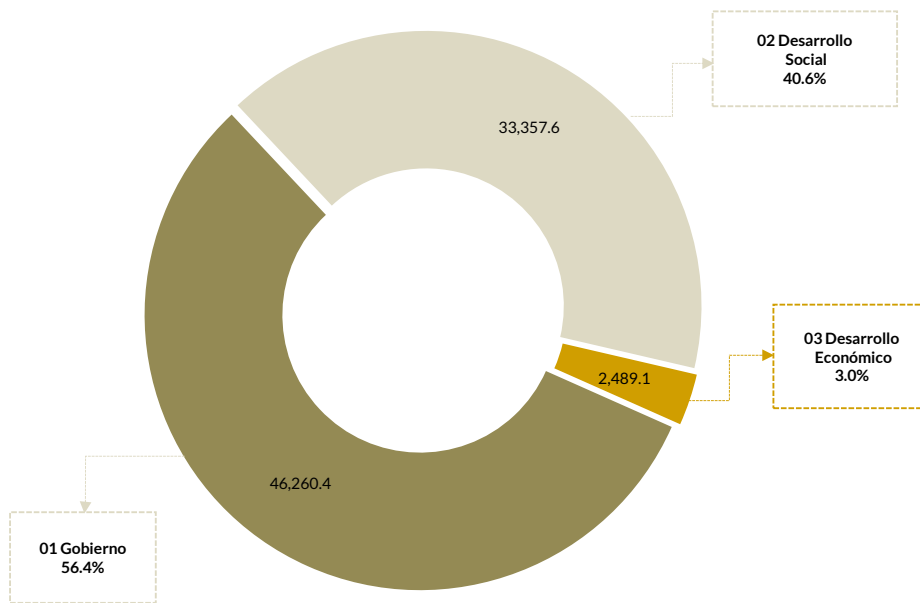
(Tabla 12. Apéndice I)

- Como resultado del comparativo realizado al egreso ejercido en el año 2019, se identificó un incremento de 16,097.8 miles de pesos respecto al ejercicio 2018, lo cual se refleja principalmente en el capítulo de inversión pública.

Egreso Ejercido por Finalidad

(Tabla 13. Apéndice I)

- De acuerdo a la revisión realizada al egreso ejercido por finalidad, se aprecia que la entidad, ejerció el 56.4 por ciento del recurso en la finalidad de gobierno, reflejado principalmente en las funciones de coordinación de la política de gobierno y asuntos financieros y hacendarios.



Fuente: Elaboración del OSFEM, con información de la Cuenta Pública de la entidad.



Cálculo de Depreciación y Registro Contable

(Tabla 14. Apéndice I)

- Como resultado del análisis a la Depreciación Acumulada del ejercicio 2019, se identificó que la información registrada en el Estado de Situación Financiera Comparativo, Inventarios de Bienes Muebles e Inmuebles y el Reporte de Depreciación, difiere.

Comportamiento de Bienes Muebles e Inmuebles del periodo 2017-2019

(Tabla 15. Apéndice I)

- De acuerdo al análisis realizado al comportamiento de los bienes muebles e inmuebles durante el periodo 2017-2019 se identificó que para el ejercicio 2019 los bienes muebles presentan un incremento de 1,113.2 miles de pesos con relación al ejercicio 2018 por la adquisición de bienes, principalmente en la cuenta contable de maquinaria, otros equipos y herramientas; por otro lado, los bienes inmuebles permanecieron constantes durante el periodo.



Evaluación de la Revisión Municipio de Ayapango

Saldos de la Información Presupuestal de la Cuenta Pública Municipal contra el Informe Mensual de diciembre

(Tabla 1. Apéndice II)

- Derivado del comparativo de la información presupuestal presentada por la entidad en la Cuenta Pública y el Informe Mensual de diciembre 2019, se identificó que los saldos que integran el Estado Analítico de Ingresos y el Estado Analítico del Ejercicio del Presupuesto de Egresos coinciden con la información presentada en los Estados Comparativos Presupuestales de Ingresos y Egresos.

Aspectos evaluados	Aspectos cumplidos	Puntaje alcanzado
4	4	100.0

Equilibrio Presupuestario

(Tabla 2. Apéndice II)

- Como resultado del análisis comparativo entre el saldo del ingreso modificado del Estado Analítico de Ingresos y el saldo del egreso modificado de Estado Analítico del Ejercicio del Presupuesto de Egresos, se identificó que las cifras coinciden, lo cual refleja equilibrio presupuestario.

Aspectos evaluados	Aspectos cumplidos	Puntaje alcanzado
1	1	100.0

Partidas Específicas sin Presupuesto Aprobado y con Egreso Sobreejercido

(Tabla 3. Apéndice II)

- Una vez realizado el análisis al Estado Analítico del Ejercicio del Presupuesto de Egresos, se identificó que el egreso ejercido de las partidas específicas es mayor al egreso modificado por 893.2 miles de pesos.

Aspectos evaluados	Aspectos cumplidos	Puntaje alcanzado
14	11	78.6



Proyectos sin Presupuesto Aprobado y con Egreso Sobreejercido

(Tabla 4. Apéndice II)

- Una vez realizado el análisis al Estado Analítico del Ejercicio del Presupuesto de Egresos, se identificó que el egreso ejercido en 2 proyectos es mayor al egreso modificado por 250.5 miles de pesos.

Aspectos evaluados	Aspectos cumplidos	Puntaje alcanzado
30	28	93.3

Subsidios para Gastos de Operación Otorgados por el Municipio a sus Organismos Descentralizados

(Tabla 5. Apéndice II)

- Con base en la revisión a los subsidios para gastos de operación registrados presupuestalmente por el Municipio, se identificaron diferencias por 255.9 miles de pesos respecto a los ingresos recaudados registrados en el Estado Analítico de Ingresos de sus organismos descentralizados

Aspectos evaluados	Aspectos cumplidos	Puntaje alcanzado
1	0	0.0

Estado Analítico de Ingresos Integrado y Estado Analítico del Ejercicio del Presupuesto de Egresos Integrado

(Tablas 6 y 7. Apéndice II)

- Una vez revisada la información del Estado Analítico de Ingresos Integrado, se identificaron diferencias con lo registrado en el ingreso recaudado del IMJUVE por 360.0 miles de pesos.
- Una vez revisada la información del Estado Analítico del Ejercicio del Presupuesto de Egresos Integrado, se identificó que el egreso ejercido coincide con lo registrado por el Municipio y sus organismos descentralizados en el Estado Analítico del Ejercicio del Presupuesto de Egresos.

Aspectos evaluados	Aspectos cumplidos	Puntaje alcanzado
2	1	50.0



Revisión al Avance Mensual del Presupuesto

(Tabla 8. Apéndice II)

- De la revisión al avance mensual del presupuesto del ejercicio 2019, se determinaron 13 resultados para la entidad, los cuales se dieron a conocer al Contralor Municipal a través de los oficios OSFEM/AEIMPI/DPC/DAPPM/2501/19, OSFEM/AEIMPI/DPC/DAPPM/3608/19 y OSFEM/AEIMPI/DPC/DAPPM/4543/19 para que se promovieran las acciones correspondientes, de acuerdo con lo establecido en el artículo 12 segundo párrafo de la Ley de Responsabilidades Administrativas del Estado de México y Municipios.

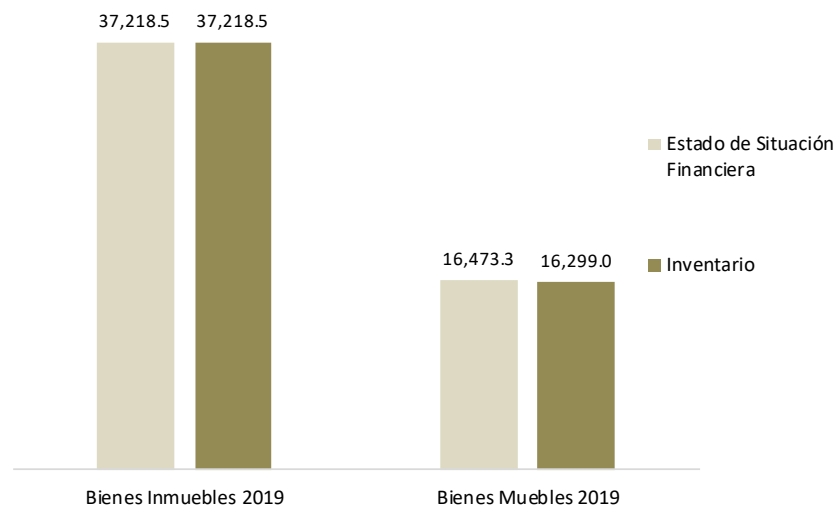
Aspectos evaluados	Aspectos cumplidos	Puntaje alcanzado
40	27	67.5



Comparativo de Saldos entre los Inventarios de Bienes Muebles e Inmuebles y el Estado de Situación Financiera

(Tabla 9. Apéndice II)

- Del análisis realizado a la información contable y administrativa, se detectó que los saldos de los bienes muebles presentan diferencia por 174.3 miles de pesos, entre el Inventario de Bienes Muebles y el Estado de Situación Financiera Comparativo, principalmente en la cuenta de maquinaria, otros equipos y herramientas.



Fuente: Elaboración del OSFEM, con información de la Cuenta Pública de la entidad.

Aspectos evaluados	Aspectos cumplidos	Puntaje alcanzado
2	1	50.0



Registros Financieros de Altas y Bajas de Bienes Muebles e Inmuebles

(Tabla 10. Apéndice II)

- Del análisis entre el Estado de Situación Financiera Comparativo y la Balanza de Comprobación, respecto a los movimientos financieros de altas y bajas de los bienes muebles e inmuebles realizados por la entidad, se identificó que los registros contables coinciden.

Aspectos evaluados	Aspectos cumplidos	Puntaje alcanzado
2	2	100.0

Registros Administrativos de Altas y Bajas de Bienes Muebles e Inmuebles

(Tabla 11. Apéndice II)

- Como resultado del análisis comparativo entre el Reporte de Cuenta Pública y los Reportes Mensuales, respecto a los movimientos administrativos de altas y bajas de los bienes muebles e inmuebles realizados por la entidad, se identificó que los registros de altas de bienes muebles difieren.

Aspectos evaluados	Aspectos cumplidos	Puntaje alcanzado
2	1	50.0

Revisión Semestral de Bienes Muebles e Inmuebles

(Tabla 12. Apéndice II)

- De la revisión de la información contable y administrativa de los bienes muebles e inmuebles al ejercicio 2019, se determinaron 8 resultados, los cuales se dieron a conocer al Contralor Municipal, a través de los oficios OSFEM/AEIMPI/DPC/DAPPM/4008/19 y OSFEM/AEIMP/DPC/DAPPM/1320/20, para que se promovieran las acciones correspondientes, de acuerdo con lo establecido en el artículo 12, segundo párrafo, de la Ley de Responsabilidades Administrativas del Estado de México y Municipios.

Aspectos evaluados	Aspectos cumplidos	Puntaje alcanzado
25	17	68.0



Apéndice I

Resultados de la Revisión Municipio de Ayapango

Tabla 1
Recaudación en los Ingresos de Gestión

Municipio de Ayapango (Miles de pesos)					
Cuenta	Concepto	Ingreso Modificado	Ingreso Recaudado	Variación Recaudatoria	Variación Porcentual
4112122	Sobre adquisición de inmuebles y otras operaciones traslativas de dominio de inmuebles	214.9	139.9	-75.0	65.1
4117172	Recargos	95.2	0.0	-95.2	0.0
4131311	Para obra pública y acciones de beneficio social	300.0	55.4	-244.6	18.5
41434323	Por servicios de rastros	609.8	102.2	-507.6	16.8
4144441	Multas	0.2	0.0	-0.2	0.0

Fuente: Elaboración del OSFEM, con información de la Cuenta Pública de la entidad.

Nota: Las cifras pueden no coincidir debido al redondeo aplicado.

Tabla 2
Ahorro o Desahorro Presupuestal

Municipio de Ayapango									
(Miles de pesos)			Metas			Cumplimiento de acciones respecto a la ejecución de metas			
Ingreso Recaudado	Egreso Ejercido	Diferencia (Egreso Ejercido - Ingreso Recaudado)	Programadas	Ejecutadas	Diferencia (Metas Ejecutadas - Metas Programadas)	No ejecutadas	Mayor a 1% y menor al 95%	Igual a 95% y menor o igual a 100%	Mayor a 100%
77,717.3	82,107.1	-4,389.7	10,706	10,673	-33	4	4	165	4

Fuente: Elaboración del OSFEM, con información de la Cuenta Pública de la entidad.

Nota: Las cifras pueden no coincidir debido al redondeo aplicado.



Tabla 3
Cumplimiento Porcentual de Metas respecto al
Egreso Ejercido por Dependencia General

Municipio de Ayapango							
Dependencia General	Egreso			Metas			Diferencia
	(Miles de pesos)		%	Programadas	Ejecutadas	% Cumplimiento	% Egreso Ejercido -
	Modificado	Ejercido	Ejercido				% Cumplimiento Metas
A00 Presidencia	14,541.6	11,499.2	79.1	4,009	4,008	100.0	-20.9
B00 Sindicaturas	621.9	604.4	97.2	76	84	110.5	-13.3
C00 Regidurías	4,103.3	3,835.3	93.5	1,051.0	1,012.0	96.3	-2.8
D00 Secretaría del Ayuntamiento	627.7	563.6	89.8	114	114	100.0	-10.2
E00 Administración	1,177.9	1,131.5	96.1	460	460	100.0	-3.9
F00 Desarrollo Urbano y Obras Públicas	65,942.8	33,864.3	51.4	36	27	75.0	-23.6
H00 Servicios Públicos	1,816.8	2,024.1	111.4	722	722	100.0	11.4
I01 Desarrollo Social	3,142.1	2,752.4	87.6	1,552	1,552	100.0	-12.4
J00 Gobierno Municipal	621.0	617.1	99.4	381	381	100.0	-0.6
K00 Contraloría	711.8	707.8	99.4	214	222	103.7	-4.3
L00 Tesorería	22,164.1	13,939.1	62.9	143	143	100.0	-37.1
M00 Consejería Jurídica	341.1	340.1	99.7	65	65	100.0	-0.3
N00 Dirección General de Desarrollo y Fomento Económico	2,100.4	1,884.7	89.7	382	382	100.0	-10.3
Q00 Seguridad Pública y Tránsito	8,419.7	7,658.4	91.0	1,465	1,465	100.0	-9.0
R00 Casa de la Cultura	713.8	685.0	96.0	36	36	100.0	-4.0
Total	127,046	82,107	64.6	10,706	10,673	99.7	-35.1

Fuente: Elaboración del OSFEM, con información de la Cuenta Pública de la entidad.

Nota: Las cifras pueden no coincidir debido al redondeo aplicado.

Tabla 4
Autorización de las Modificaciones en la
Ley de Ingresos

Municipio de Ayapango (Miles de pesos)			
Ley de Ingresos Estimada	Ley de Ingresos Modificada	Diferencia	Cuenta con Autorización del Órgano de Gobierno
98,309.9	127,045.9	-28,736.1	No

Fuente: Elaboración del OSFEM, con información de la Cuenta Pública de la entidad.

Nota: Las cifras pueden no coincidir debido al redondeo aplicado.

Tabla 5
Autorización de las Modificaciones en el
Presupuesto de Egresos

Municipio de Ayapango (Miles de pesos)			
Presupuesto de Egresos Aprobado	Presupuesto de Egresos Modificado	Diferencia	Cuenta con Autorización del Órgano de Gobierno
98,309.9	127,045.9	-28,736.1	No

Fuente: Elaboración del OSFEM, con información de la Cuenta Pública de la entidad.

Nota: Las cifras pueden no coincidir debido al redondeo aplicado.



Tabla 6
Registro Presupuestal por Subsidios para Gastos de Operación en el Estado Analítico de Ingresos Integrado

Municipio de Ayapango (Miles de pesos)				
Ingreso Recaudado por Subsidios para Gastos de Operación				
Documento	DIF	ODAS*	IMCUFIDE	IMJUVE
Estado Analítico de Ingresos Integrado	0.0	0.0	0.0	360.0
Estado Analítico de Ingresos	4,224.0	0.0	675.0	360.0

Fuente: Elaboración del OSFEM, con información de la Cuenta Pública de la entidad.

Nota: Las cifras pueden no coincidir debido al redondeo aplicado.

*La entidad no cuenta con Organismo Descentralizado Operador de Agua

Tabla 7
Registro Presupuestal por Subsidios para Gastos de Operación en el Estado Analítico del Ejercicio del Presupuesto de Egresos Integrado

Municipio de Ayapango (Miles de pesos)	
Documento	Monto Ejercido por el Municipio referente a Subsidios y Apoyos (cuenta 4383)
Estado Analítico del Ejercicio del Presupuesto de Egresos Integrado	0.0
Estado Analítico del Ejercicio del Presupuesto de Egresos	5,003.0

Fuente: Elaboración del OSFEM, con información de la Cuenta Pública de la entidad.

Nota: Las cifras pueden no coincidir debido al redondeo aplicado.

Tabla 8
Clasificaciones del Gasto

Municipio de Ayapango (Miles de pesos)						
Clasificación del Estado Analítico del Ejercicio del Presupuesto de Egresos	Egresos					
	Aprobado	Modificado	Comprometido	Devengado	Pagado	Ejercido*
Por Objeto del Gasto	98,309.9	127,045.9	124.5	2,207.5	79,775.0	82,107.1
Económica (por Tipo de Gasto)	98,309.9	127,045.9	124.5	2,207.5	79,775.0	82,107.1
Administrativa	98,309.9	127,045.9	124.5	2,207.5	79,775.0	82,107.1
Funcional (Finalidad y Función)	98,309.9	127,045.9	124.5	2,207.5	79,775.0	82,107.1

Fuente: Elaboración del OSFEM, con información de la Cuenta Pública de la entidad.

Nota: Las cifras pueden no coincidir debido al redondeo aplicado.

* El egreso ejercido es el total del egreso erogado, el cual comprende la suma del egreso comprometido, devengado y pagado.



Tabla 9
Estado Analítico de Ingresos

Municipio de Ayapango (Miles de pesos)					
Concepto	Ingreso			Variación Ingreso 2019	
	Estimado	Modificado	Recaudado	Recaudado - Modificado	
	2019	2019	2019	Absoluta	%
Ingresos de Gestión	3,748.9	4,738.8	3,658.3	-1,080.5	-22.8
Impuestos	1,186.7	1,424.9	1,254.7	-170.2	-11.9
Cuotas o Aportaciones de Seguridad Social					
Contribuciones de Mejoras	300.0	300.0	55.4	-244.6	-81.5
Derechos	2,089.1	2,823.8	2,179.7	-644.1	-22.8
Productos de Tipo Corriente	173.1	173.1	151.5	-21.6	-12.5
Aprovechamientos de Tipo Corriente	0.0	17.0	17.0	0.0	0.0
Ingresos por Venta de Bienes y Servicios					
Contribuciones no Comprendidas en las Fracciones de la Ley de Ingresos Causadas en Ejercicios Fiscales Anteriores Pendientes de Liquidación o Pago					
Participaciones, Aportaciones, Transferencias, Asignaciones, Subsidios y Otras Ayudas	85,499.5	113,234.8	73,976.3	-39,258.5	-34.7
Ingresos Federales	63,894.5	69,825.0	55,964.1	-13,860.9	-19.9
Ingresos Estatales	21,605.0	43,409.8	18,012.2	-25,397.6	-58.5
Transferencias, Asignaciones, Subsidios y Otras Ayudas					
Otros Ingresos y Beneficios	9,061.5	9,072.4	82.7	-8,989.7	-99.1
Ingresos Financieros	0.0	3.8	75.6	71.8	1,883.2
Ingresos Extraordinarios	8,548.1	8,548.1	0.0	-8,548.1	-100.0
Otros Ingresos y Beneficios Varios	513.4	520.4	7.1	-513.4	-98.6
Total	98,309.9	127,045.9	77,717.3	-49,328.6	-38.8

Fuente: Elaboración del OSFEM, con información de la Cuenta Pública de la entidad.

Nota: Las cifras pueden no coincidir debido al redondeo aplicado.



Tabla 10
Comparativo del Ingreso Recaudado 2019 respecto al
Ingreso Recaudado 2018

Municipio de Ayapango (Miles de pesos)				
Concepto	Ingreso		Variación Ingresos Recaudado	
	Recaudado	Recaudado	2019-2018	
	2018	2019	Absoluta	%
Ingresos de Gestión	3,168.5	3,658.3	489.8	15.5
Impuestos	1,189.8	1,254.7	64.9	5.5
Cuotas o Aportaciones de Seguridad Social				
Contribuciones de Mejoras	0.0	55.4	55.4	100.0
Derechos	1,778.4	2,179.7	401.3	22.6
Productos de Tipo Corriente	163.9	151.5	-12.4	-7.6
Aprovechamientos de Tipo Corriente	36.4	17.0	-19.4	-53.4
Ingresos por Venta de Bienes y Servicios				
Contribuciones no Comprendidas en las Fracciones de la Ley de Ingresos Causadas en Ejercicios Fiscales Anteriores Pendientes de Liquidación o Pago				
Participaciones, Aportaciones, Transferencias, Asignaciones, Subsidios y Otras Ayudas	55,485.0	73,976.3	18,491.3	33.3
Ingresos Federales	39,876.6	55,964.1	16,087.5	40.3
Ingresos Estatales	15,608.4	18,012.2	2,403.8	15.4
Transferencias, Asignaciones, Subsidios y Otras Ayudas				
Otros Ingresos y Beneficios	102.7	82.7	-20.0	-19.4
Ingresos Financieros	100.2	75.6	-24.6	-24.5
Ingresos Extraordinarios				
Otros Ingresos y Beneficios Varios	2.5	7.1	4.6	183.3
Total	58,756.2	77,717.3	18,961.1	32.3

Fuente: Elaboración del OSFEM, con información de la Cuenta Pública de la entidad.

Nota: Las cifras pueden no coincidir debido al redondeo aplicado.



Tabla 11
Estado Analítico del Ejercicio del Presupuesto de Egresos

Municipio de Ayapango (Miles de pesos)								
Concepto	Egresos						Variación Egresos 2019	
	Aprobado	Modificado	Comprometid o	Devengado	Pagado	Ejercido *	Ejercido - Modificado	
	2019	2019	2019	2019	2019	2019	Absoluta	%
Servicios Personales	20,629.2	20,588.4	0.0	88.2	19,776.6	19,864.7	-723.7	-3.5
Materiales y Suministros	3,708.2	5,972.0	86.4	221.0	4,808.9	5,116.3	-855.7	-14.3
Servicios Generales	12,697.8	18,135.1	24.9	1,285.3	13,762.5	15,072.8	-3,062.3	-16.9
Transferencias, Asignaciones, Subsidios y Otras Ayudas	9,185.5	11,236.9	0.0	366.4	9,009.7	9,376.1	-1,860.9	-16.6
Bienes Muebles, Inmuebles e Intangibles	5,216.0	1,809.8	13.2	0.0	1,113.1	1,126.3	-683.5	-37.8
Inversión Pública	39,243.9	61,674.6	0.0	246.7	29,444.4	29,691.1	-31,983.5	-51.9
Inversiones Financieras y Otras Provisiones								
Participaciones y Aportaciones								
Deuda Pública	7,629.2	7,629.2	0.0	0.0	1,859.8	1,859.8	-5,769.4	-75.6
Total	98,309.9	127,045.9	124.5	2,207.5	79,775.0	82,107.1	-44,938.9	-35.4

Fuente: Elaboración del OSFEM, con información de la Cuenta Pública de la entidad.

Nota: Las cifras pueden no coincidir debido al redondeo aplicado.

* El egreso ejercido es el total del egreso erogado, el cual comprende la suma del egreso comprometido, devengado y pagado.

Tabla 12
Comparativo del Egreso Ejercido 2019 respecto al Egreso Ejercido 2018

Municipio de Ayapango (Miles de pesos)				
Concepto	Egresos		Variación Egresos Ejercido	
	Ejercido	Ejercido	2019-2018	
	2018	2019	Absoluta	%
Servicios Personales	17,742.0	19,864.7	2,122.7	12.0
Materiales y Suministros	2,886.1	5,116.3	2,230.2	77.3
Servicios Generales	11,183.7	15,072.8	3,889.1	34.8
Transferencias, Asignaciones, Subsidios y Otras Ayudas	7,908.9	9,376.1	1,467.2	18.6
Bienes Muebles, Inmuebles e Intangibles	1,403.5	1,126.3	-277.2	-19.7
Inversión Pública	20,418.8	29,691.1	9,272.3	45.4
Inversiones Financieras y Otras Provisiones				
Participaciones y Aportaciones				
Deuda Pública	4,466.3	1,859.8	-2,606.5	-58.4
Total	66,009.3	82,107.1	16,097.8	24.4

Fuente: Elaboración del OSFEM, con información de la Cuenta Pública de la entidad.

Nota: Las cifras pueden no coincidir debido al redondeo aplicado.



Tabla 13
Egreso Ejercido por Finalidad

Municipio de Ayapango (Miles de pesos)						
Finalidad	Egreso					
	Aprobado	Modificado	Comprometido	Devengado	Pagado	Ejercido*
01 Gobierno	54,543.4	62,763.1	81.2	1,585.6	44,593.6	46,260.4
02 Desarrollo Social	41,180.8	61,560.5	18.8	552.6	32,786.1	33,357.6
03 Desarrollo Económico	2,585.6	2,722.3	24.6	69.3	2,395.3	2,489.1
04 Otras no Clasificadas en Funciones Anteriores						
Total	98,309.9	127,045.9	124.5	2,207.5	79,775.0	82,107.1

Fuente: Elaboración del OSFEM, con información de la Cuenta Pública de la entidad.

Nota: Las cifras pueden no coincidir debido al redondeo aplicado.

* El egreso ejercido es el total del egreso erogado, el cual comprende la suma del egreso comprometido, devengado y pagado.

Tabla 14
Cálculo de la Depreciación y Registro Contable

Municipio de Ayapango (Miles de pesos)			
Cuenta	Estado de Situación Financiera	Inventario	Reporte de Depreciación
Bienes Muebles	8,051.3	6,150.0	7,392.7
Bienes Inmuebles	0.0	2,002.2	0.0

Fuente: Elaboración del OSFEM, con información de la Cuenta Pública de la entidad.

Nota: Las cifras pueden no coincidir debido al redondeo aplicado.

Tabla 15
Comportamiento de Bienes Muebles e Inmuebles del periodo 2017-2019

Municipio de Ayapango (Miles de pesos)		
Ejercicio Fiscal	Bienes Muebles	Bienes Inmuebles
2017	13,149.0	37,218.5
2018	15,360.1	37,218.5
2019	16,473.3	37,218.5

Fuente: Elaboración del OSFEM, con información de la Cuenta Pública de la entidad.

Nota: Las cifras pueden no coincidir debido al redondeo aplicado.



Apéndice II

Evaluación de la Revisión Municipio de Ayapango

Tabla 1
Saldos de la Información Presupuestal de la Cuenta Pública Municipal contra el Informe Mensual de diciembre

Municipio de Ayapango (Miles de pesos)				
Fuente	Ingresos		Egresos	
	Estado Analítico de Ingresos / Estado Comparativo Presupuestal de Ingresos		Estado Analítico del Ejercicio del Presupuesto de Egresos / Estado Comparativo Presupuestal de Egresos	
	Modificado	Recaudado	Modificado	Ejercido
Cuenta Pública	127,045.9	77,717.3	127,045.9	82,107.1
Diciembre	127,045.9	77,717.3	127,045.9	82,107.1
Diferencia	0.0	0.0	0.0	0.0

Fuente: Elaboración del OSFEM, con información de la Cuenta Pública de la entidad.

Nota: Las cifras pueden no coincidir debido al redondeo aplicado.

Tabla 2
Equilibrio Presupuestario

Municipio de Ayapango (Miles de pesos)		
Estado Analítico de Ingresos	Estado Analítico del Ejercicio del Presupuesto de Egresos	Desequilibrio Presupuestario
Ingreso Modificado	Egreso Modificado	
127,045.9	127,045.9	0.0

Fuente: Elaboración del OSFEM, con información de la Cuenta Pública de la entidad.

Nota: Las cifras pueden no coincidir debido al redondeo aplicado.



Tabla 3
Partidas Específicas sin Presupuesto Aprobado y con Egreso Sobreejercido

Municipio de Ayapango (Miles de pesos)				
Partida del Gasto	Concepto	Egreso Modificado	Egreso Ejercido	Diferencia
2821	Material de seguridad pública	5.0	29.0	-24.0
3261	Arrendamiento de maquinaria y equipo	31.1	251.0	-219.9
3551	Reparación y mantenimiento de vehículos terrestres, aéreos y lacustres	628.2	635.3	-7.1
6122	Obra estatal o municipal	7,637.9	8,033.4	-395.6
6128	Apoyos a obras de bienestar social	1,595.0	1,841.7	-246.7

Fuente: Elaboración del OSFEM, con información de la Cuenta Pública de la entidad.

Nota: Las cifras pueden no coincidir debido al redondeo aplicado.

Tabla 4
Proyectos sin Presupuesto Aprobado y con Egreso Sobreejercido

Municipio de Ayapango (Miles de pesos)				
Proyectos	Concepto	Egreso Modificado	Egreso Ejercido	Diferencia
H00 H00 02010101010101	Manejo integral de residuos sólidos	1,816.8	2,024.1	-207.3
F00 F00 02020501010101	Mejoramiento de la vivienda	2,281.6	2,324.7	-43.2

Fuente: Elaboración del OSFEM, con información de la Cuenta Pública de la entidad.

Nota: Las cifras pueden no coincidir debido al redondeo aplicado.

Tabla 5
Subsidios para Gastos de Operación otorgados por el Municipio a sus Organismos Descentralizados

Municipio de Ayapango (Miles de pesos)					
Estado Analítico del Ejercicio del Presupuesto de Egresos	Estado Analítico de Ingresos de Organismos Descentralizados				Diferencia Presupuestal
Subsidios para gastos de operación ejercidos por el Municipio (Presupuestal)	DIF	ODAS*	IMCUFIDE	IMJUVE	
5,003.0	4,224.0	0.0	675.0	360.0	-255.9

Fuente: Elaboración del OSFEM, con información de la Cuenta Pública de la entidad.

Nota: Las cifras pueden no coincidir debido al redondeo aplicado.

*La entidad no cuenta con Organismo Descentralizado Operador de Agua.



Tabla 6
Estado Analítico de Ingresos Integrado

Municipio de Ayapango (Miles de pesos)					
Ingreso Recaudado					
Documento	Municipio	DIF	ODAS*	IMCUFIDE	IMJUVE
Estado Analítico de Ingresos Integrado	77,717.3	161.0	0.0	89.9	360.4
Estado Analítico de Ingresos	77,717.3	161.0	0.0	89.9	0.4
Diferencia	0.0	0.0	0.0	0.0	360.0

Fuente: Elaboración del OSFEM, con información de la Cuenta Pública de la entidad.

Nota: Las cifras pueden no coincidir debido al redondeo aplicado.

*La entidad no cuenta con Organismo Descentralizado Operador de Agua.

Tabla 7
Estado Analítico del Ejercicio del Presupuesto de Egresos Integrado

Municipio de Ayapango (Miles de pesos)					
Documento	Egreso Ejercido				
	Municipio	DIF	ODAS*	IMCUFIDE	IMJUVE
Estado Analítico del Ejercicio del Presupuesto de Egresos Integrado	77,104.0	4,227.5	0.0	755.6	350.4
Estado Analítico del Ejercicio del Presupuesto de Egresos	77,104.0	4,227.5	0.0	755.6	350.4
Diferencia	0.0	0.0	0.0	0.0	0.0

Fuente: Elaboración del OSFEM, con información de la Cuenta Pública de la entidad.

Nota: Las cifras pueden no coincidir debido al redondeo aplicado.

*La entidad no cuenta con Organismo Descentralizado Operador de Agua.



Tabla 8
Revisión al Avance Mensual del Presupuesto

Municipio de Ayapango	
Núm.	Descripción de los resultados determinados
1	El Ingreso Modificado Anual difiere del Egreso Modificado Anual, presentando un Desequilibrio Presupuestario.
2	Se detecta que no coinciden los montos de la fuente de financiamiento de los Ingresos respecto a los montos por fuente de financiamiento de los Egresos.
3	Se identifica que no coinciden los montos de La Ley de Ingresos Estimada con los montos publicados en las Gacetas del Gobierno. No.68 (publicada el 12 de abril de 2019) No.6 (publicada el 15 de julio de 2019) No.72 (publicada el 15 de octubre de 2019)
4	La entidad municipal presentó un Ingreso Recaudado mayor al Egreso Ejercido sin ejecutar las metas conforme a lo programado.
5	El ente presentó proyectos donde el presupuesto ejercido al trimestre es mayor al Presupuesto de Egresos Modificado Anual Autorizado.
6	El ente presentó partidas del gasto donde el presupuesto ejercido al trimestre es mayor al Presupuesto Anual Modificado.
7	El ente presentó partidas del gasto con egreso ejercido al trimestre sin Presupuesto Autorizado.
8	Las metas programadas reportadas en la calendarización de metas de actividad por proyecto difieren con las metas programadas reportadas en el avance trimestral de metas de actividad por proyecto.
9	El cumplimiento porcentual de las metas realizadas por dependencia general difieren con el porcentaje del avance del egreso al trimestre
10	El ente presenta porcentualmente ejecución de metas de actividad por proyecto que no corresponden a lo programado.
11	La entidad municipal no presupuesta proyectos de acuerdo con su competencia.
12	Se detectó que la entidad presenta diferencia entre los montos autorizados del Programa Anual de Adquisiciones al trimestre, contra los montos registrados en el Avance de Egresos Trimestral.
13	Se identificó que los subsidios para gastos de operación registrados presupuestalmente por el Municipio difieren con el registro de los ingresos recaudados de los Organismos Descentralizados.

Fuente: Elaboración del OSFEM, con información del Informe Mensual.



Tabla 9
Comparativo de Saldos entre los Inventarios de Bienes Muebles e Inmuebles y el Estado de Situación Financiera

Municipio de Ayapango (Miles de pesos)			
Cuenta	Estado de Situación Financiera	Inventario de Bienes Muebles e Inmuebles	Diferencia
Terrenos	17,196.7	17,196.7	0.0
Edificios no Habitacionales	20,021.8	20,021.8	0.0
Mobiliario y Equipo de Administración	1,975.4	1,934.7	40.7
Equipo e Instrumental Médico y de Laboratorio	8.2	8.2	0.0
Vehículos y Equipo de Transporte	10,215.9	10,215.9	0.0
Equipo de Defensa y Seguridad	349.7	338.3	11.4
Maquinaria, Otros Equipos y Herramientas	3,924.2	3,801.9	122.2

Fuente: Elaboración del OSFEM, con información de la Cuenta Pública de la entidad.

Nota: Las cifras pueden no coincidir debido al redondeo aplicado.

Tabla 10
Registros Financieros de Altas y Bajas de Bienes Muebles e Inmuebles

Municipio de Ayapango (Miles de pesos)						
Concepto	Saldo del Estado de Situación Financiera al 31 de diciembre de 2018 (A)	Balanza de Comprobación		Saldo del Estado de Situación Financiera 2018 + altas - bajas contables 2019 (D) A+B-C	Saldo del Estado de Situación Financiera al 31 de diciembre de 2019 (E)	Variación (D - E)
		Altas 2019 (B)	Bajas 2019 (C)			
Terrenos	17,196.7	0.0	0.0	17,196.7	17,196.7	0.0
Edificios no Habitacionales	20,021.8	0.0	0.0	20,021.8	20,021.8	0.0
Mobiliario y Equipo de Administración	1,495.4	480.0	0.0	1,975.4	1,975.4	0.0
Equipo e Instrumental Médico y de Laboratorio	8.2	0.0	0.0	8.2	8.2	0.0
Vehículos y Equipo de Transporte	10,215.9	0.0	0.0	10,215.9	10,215.9	0.0
Equipo de Defensa y Seguridad	229.3	120.3	0.0	349.6	349.7	0.0
Maquinaria, Otros Equipos y Herramientas	3,411.3	512.9	0.0	3,924.2	3,924.2	0.0

Fuente: Elaboración del OSFEM, con información de la Cuenta Pública de la entidad.

Nota: Las cifras pueden no coincidir debido al redondeo aplicado



Tabla 11
Registros Administrativos de Altas y Bajas de Bienes Muebles e Inmuebles

Municipio de Ayapango (Miles de pesos)				
Fuente	Muebles		Inmuebles	
	Altas	Bajas	Altas	Bajas
Cuenta Pública	903.5	0.0	0.0	0.0
Reportes Mensuales	1,034.0	0.0	0.0	0.0
Diferencia	-130.5	0.0	0.0	0.0

Fuente: Elaboración del OSFEM, con información de la Cuenta Pública de la entidad.

Nota: Las cifras pueden no coincidir debido al redondeo aplicado.

Tabla 12
Revisión Semestral de Bienes Muebles e Inmuebles

Municipio de Ayapango	
Núm.	Descripción de los resultados determinados
1	El Inventario de Bienes Muebles y/o Inmuebles no se encuentra actualizado.
2	En la Balanza de Comprobación no se registró la Depreciación Acumulada.
3	En el Inventario de Bienes Muebles existen bienes con un costo menor a 70 veces el valor diario de la UMA (a la fecha de su adquisición 2019).
4	El formato de la Hoja de Trabajo presenta inconsistencias en su elaboración debido a que en la columna de factura y/o póliza omiten información.
5	Los importes determinados en la Conciliación Físico-Contable de los Bienes Muebles difieren de la Hoja de Trabajo.
6	La entidad presentó diferencias entre la Conciliación y la Balanza de Comprobación.
7	Las altas y bajas de los bienes muebles registradas en la Balanza de Comprobación difieren con los Reportes Mensuales de Bienes Muebles.
8	Los saldos de la depreciación acumulada en la Balanza de Comprobación no coinciden con lo reportado en el Inventario de Bienes Muebles y/o Inmuebles.

Fuente: Elaboración del OSFEM, con información del Informe Mensual.



Informe de Resultados

Anexos

Sistema Municipal para el Desarrollo Integral de la Familia de Ayapango

Ejercicio Fiscal 2019



Contenido

Anexos

Ayapango

Sistema Municipal para el Desarrollo Integral de la Familia

Anexos de la Revisión de la Cuenta Pública

Anexos de la Revisión de la Cuenta Pública

Sistema Municipal para el Desarrollo Integral de la Familia de Ayapango

Resultados de la Revisión

Sistema Municipal para el Desarrollo Integral de la Familia de Ayapango

Análisis de Adeudos del Ejercicio Fiscal anterior en cumplimiento al artículo 20 de la LDF

(Tabla 1. Apéndice I)

- De acuerdo al análisis de los recursos ejercidos para cubrir los adeudos del ejercicio fiscal anterior, se observó que la entidad no rebasó el porcentaje permitido respecto de sus ingresos recaudados, por lo que cumple con lo establecido en la Ley de Disciplina Financiera de las Entidades Federativas y los Municipios.

Estado de Situación Financiera Comparativo y Estado de Actividades Comparativo

(Tablas 2 y 3. Apéndice I)

- De acuerdo al análisis realizado a los Estados de Situación Financiera Comparativo y de Actividades Comparativo del Sistema Municipal para el Desarrollo Integral de la Familia de Ayapango, se identifica que presenta razonablemente los aspectos básicos de la situación financiera como son: consistencia, equilibrio y naturaleza de la información contable.



Evaluación de la Revisión

Sistema Municipal para el Desarrollo Integral de la Familia de Ayapango

Consistencia de la información financiera de la Cuenta Pública Municipal con el Informe Mensual de diciembre de 2019

(Tabla 1. Apéndice II)

- De acuerdo al análisis de la información financiera presentada por la entidad municipal en la Cuenta Pública y del Informe Mensual de diciembre 2019, se identificó que los saldos de las cuentas contables que integran el Estado de Situación Financiera y el Estado de Actividades no muestran diferencias; por lo que la entidad presenta razonablemente los aspectos básicos de la situación financiera, como: consistencia, equilibrio y naturaleza de la información contable.

Aspectos evaluados	Aspectos cumplidos	Puntaje alcanzado
2	2	100

Saldos del Estado de Situación Financiera Comparativo 2018 contra el saldo inicial del Anexo al Estado de Situación Financiera de enero 2019

(Tabla 2. Apéndice II)

- Derivado del análisis comparativo entre los saldos iniciales de las cuentas contables del Anexo al Estado de Situación Financiera del Informe Mensual de enero 2019 y los saldos finales del Estado de Situación Financiera Comparativo 2018, se identificó que la entidad no presenta diferencias.

Aspectos evaluados	Aspectos cumplidos	Puntaje alcanzado
1	1	100

Nota metodológica: El puntaje de cada aspecto evaluado en este apartado se obtiene de dividir Aspectos Cumplidos/Aspectos Evaluados x 100, donde el mínimo puntaje es igual a 0 y el máximo puntaje es igual a 100. La escala de color y el significado que corresponde a cada puntaje alcanzado se hizo con base en los aspectos por evaluar establecidos en las cédulas de trabajo para la Revisión de la Cuenta Pública de la entidad correspondiente.



Verificación de las Cuentas Contables de acuerdo al Manual Único de Contabilidad Gubernamental

(Tabla 3. Apéndice II)

- De acuerdo con la verificación realizada a las cuentas contables que integran la estructura del Estado de Situación Financiera Comparativo utilizadas por la entidad municipal para el ejercicio 2019, se identificó que dichas cuentas contables están aprobadas en el Manual Único de Contabilidad Gubernamental para las Dependencias y Entidades Públicas del Gobierno y Municipios del Estado de México vigente, siendo éste el instrumento normativo básico para el sistema contable en el que se sustenta el registro correcto de las operaciones, mismo que muestra la Lista e Instructivo de Cuentas, así como la Guía Contabilizadora para el Registro Contable y Presupuestal de Operaciones Específicas.

Aspectos evaluados	Aspectos cumplidos	Puntaje alcanzado
1	1	100

Naturaleza de los Saldos del Anexo al Estado de Situación Financiera

(Tabla 4. Apéndice II)

- Derivado del análisis de las cuentas contables con saldo del Anexo al Estado de Situación Financiera, se identificó que las cuentas contables; 1112 Bancos/Tesorería, 1123 Deudores Diversos por Cobrar a Corto Plazo, 2111 Servicios Personales por Pagar a Corto Plazo y 2233 Prestamos de la Deuda Pública Interna por Pagar a Largo Plazo, no corresponden a su naturaleza económica, por lo que la entidad no presenta la información real de sus operaciones financieras.

Aspectos evaluados	Aspectos cumplidos	Puntaje alcanzado
1	0	0



Saldos del Estado de Situación Financiera Comparativo contra el Anexo al Estado de Situación Financiera

(Tabla 5. Apéndice II)

- De acuerdo al comparativo realizado entre los saldos del Estados de Situación Financiera Comparativo y el Anexo al Estado de Situación Financiera, se identificó que no existen diferencias; es decir, los saldos coinciden.

Aspectos evaluados	Aspectos cumplidos	Puntaje alcanzado
1	1	100

Cuentas Contables del Estado de Situación Financiera con antigüedad mayor a un año

(Tabla 6. Apéndice II)

- Se identificó que la entidad municipal infringe con lo dispuesto en la normatividad aplicable ya que presenta las siguientes cuentas contables a corto plazo con antigüedad mayor a un año; 1123 Deudores Diversos por Cobrar a Corto Plazo, 2111 Servicios Personales por Pagar a Corto Plazo, 2112 Proveedores por Pagar a Corto Plazo, 2117 Retenciones y Contribuciones por Pagar a Corto Plazo y 2119 Otras Cuentas por Pagar a Corto Plazo; por un importe total de 65.4 miles de pesos. Por lo tanto, los saldos no muestran con precisión su procedencia e impide determinar con exactitud la existencia de derechos y obligaciones de la entidad.

Con relación al Informe de Resultados del ejercicio anterior, la entidad municipal muestra reincidencia en sus saldos.

Aspectos evaluados	Aspectos cumplidos	Puntaje alcanzado
1	0	0



Equilibrio en el Estado de Situación Financiera Comparativo

(Tabla 7. Apéndice II)

- Derivado del análisis de la información financiera presentada en el Estado de Situación Financiera Comparativo del ejercicio sujeto a revisión, se identificó que presenta equilibrio entre el total del valor de las cuentas contables del Activo y la suma del valor de las cuentas contables del Pasivo más Hacienda Pública/Patrimonio.

Aspectos evaluados	Aspectos cumplidos	Puntaje alcanzado
1	1	100

Resultado del ejercicio del Estado de Situación Financiera Comparativo contra el Estado de Actividades Comparativo

(Tabla 8. Apéndice II)

- De acuerdo a la verificación del resultado del ejercicio (ahorro/desahorro) que se presenta en el Estado de Actividades Comparativo, se identificó que es el mismo que se refleja en el Estado de Situación Financiera Comparativo.

Aspectos evaluados	Aspectos cumplidos	Puntaje alcanzado
1	1	100

Autorización y justificación de las aplicaciones contables a la cuenta de Resultados de Ejercicios Anteriores

(Tabla 9. Apéndice II)

- De la revisión realizada a la cuenta contable de Resultado de Ejercicios Anteriores, se identificó que la entidad municipal no presenta afectación.

Aspectos evaluados	Aspectos cumplidos	Puntaje alcanzado
1	1	100



Saldo de la Hacienda/Patrimonio del Estado de Situación Financiera Comparativo contra el Estado de Variación en la Hacienda /Patrimonio

(Tabla 10. Apéndice II)

- De acuerdo a la verificación realizada al saldo de las cuentas contables de hacienda/patrimonio del Estado de Situación Financiera Comparativo, se identificó que corresponde con los saldos revelados en el Estado de Variación en la Hacienda/Patrimonio; por lo que es adecuada su clasificación en el periodo revisado.

Aspectos evaluados	Aspectos cumplidos	Puntaje alcanzado
1	1	100

Saldo del Activo del Estado de Situación Financiera Comparativo contra el Estado Analítico del Activo

(Tabla 11. Apéndice II)

- De acuerdo al comparativo realizado entre los saldos de las cuentas contables del Activo revelados en el Estado de Situación Financiera Comparativo y en el Estado Analítico del Activo, se comprobó que los saldos no presentan diferencias; por lo que la entidad muestra el comportamiento de sus fondos, valores, derechos y bienes debidamente identificados y cuantificados en términos monetarios.

Aspectos evaluados	Aspectos cumplidos	Puntaje alcanzado
1	1	100

Estado de Flujos de Efectivo

(Tabla 12. Apéndice II)

- Del análisis realizado a las cuentas contables de efectivo y equivalentes reflejadas en el Estado de Situación Financiera Comparativo, se corroboró que no difieren de la información presentada en el Estado de Flujos de Efectivo; por lo que la entidad muestra correctamente el efectivo generado y aprovechado en sus actividades de operación, financiamiento e inversión.

Aspectos evaluados	Aspectos cumplidos	Puntaje alcanzado
1	1	100



Estado de Cambios en la Situación Financiera

(Tabla 13. Apéndice II)

- El resultado del análisis de las variaciones identificadas en el Estado de Situación Financiera Comparativo refleja la correcta clasificación de origen y aplicación que muestra el Estado de Cambios en la Situación Financiera.

Aspectos evaluados	Aspectos cumplidos	Puntaje alcanzado
1	1	100

Estado Analítico de la Deuda y Otros Pasivos

(Tabla 14. Apéndice II)

- El saldo que reflejan las cuentas contables del pasivo en el Estado de Situación Financiera Comparativo coincide con el saldo final expresado en el Estado Analítico de la Deuda y Otros Pasivos.

Aspectos evaluados	Aspectos cumplidos	Puntaje alcanzado
1	1	100

Servicios Personales en cumplimiento al artículo 10 de la LDF

(Tabla 15. Apéndice II)

- De acuerdo a los límites que señala la Ley de Disciplina Financiera de las Entidades Federativas y los Municipios en materia de servicios personales y considerando el porcentaje de crecimiento real del Producto Interno Bruto señalado en los Criterios Generales de Política Económica para el ejercicio 2019, se observó que la entidad rebasó el porcentaje establecido para la asignación global de recursos aprobado en su Presupuesto de Egresos.

Aspectos evaluados	Aspectos cumplidos	Puntaje alcanzado
1	0	0



Confirmación de saldos con la entidad externa

(Tabla 16. Apéndice II)

- A través del Oficio número OSFEM/AS/298/20 de fecha 23/10/2020, en vías de colaboración se solicitó a la Comisión Federal de Electricidad la confirmación de saldos al 31 de diciembre de 2019; sin embargo, derivado de la contingencia sanitaria generada por el virus SARS-CoV-2(COVID 19); no fue posible realizar el análisis correspondiente.

Aspectos evaluados	Aspectos cumplidos	Puntaje alcanzado
1	1	100

Pagos de retenciones ISR al SAT (salarios, honorarios y arrendamiento)

(Tabla 17. Apéndice II)

- De acuerdo a la revisión de los pagos por concepto del Impuesto Sobre la Renta (ISR) por Salarios, Honorarios y Arrendamiento del ejercicio 2019 al Servicio de Administración Tributaria (SAT), se identificó que la entidad municipal presenta una diferencia por pagar de 28.3 miles de pesos; por lo que no cumplió de manera oportuna con sus obligaciones, según la normatividad aplicable.

El Sistema Municipal para el Desarrollo Integral de la Familia deberá cumplir de manera oportuna con el pago de sus obligaciones, de acuerdo a la normatividad aplicable

Aspectos evaluados	Aspectos cumplidos	Puntaje alcanzado
1	0	0



Obligación de presentar Aviso y Dictamen del Impuesto sobre Erogaciones por Remuneraciones al Trabajo Personal

(Tabla 18. Apéndice II)

- De acuerdo a la revisión realizada al Sistema Municipal para el Desarrollo Integral de la Familia sobre el promedio mensual de trabajadores y el promedio mensual del pago por remuneraciones al trabajo personal, se identificó que la entidad no está obligada a presentar el aviso y dictamen fiscal del Impuesto Sobre Erogaciones por Remuneraciones al Trabajo Personal del ejercicio, en apego a lo que establece el artículo 47 A del Código Financiero del Estado de México y Municipios.

Aspectos evaluados	Aspectos cumplidos	Puntaje alcanzado
2	2	100

Notas a los Estados Financieros, Contables y Presupuestales

(Tabla 19. Apéndice II)

- Una vez revisada la información contenida en las notas a los Estados Financieros y Presupuestales que presenta la entidad municipal, se identificó el cumplimiento puntual al revelar información que indica de forma cualitativa y cuantitativa su situación actual.

Aspectos evaluados	Aspectos cumplidos	Puntaje alcanzado
3	3	100



Apéndice I

Resultados de la Revisión

Sistema Municipal para el Desarrollo Integral de la Familia de Ayapango

Tabla 1
Análisis de Adeudos del Ejercicio Fiscal anterior en cumplimiento al artículo 20 de la LDF

Sistema Municipal para el Desarrollo Integral de la Familia de Ayapango Del 1 de enero al 31 de diciembre de 2019 (Miles de pesos)				
Ingreso Recaudado 2019	Importe Pagado en ADEFAS 2019	Porcentaje	Artículo 20 y Transitorio Décimo Primero	Cumple
4,385.0	182.6	4.2%	4.5%	Sí

Fuente: Elaboración del OSFEM, con información de la Cuenta Pública de la entidad.

Nota: Las cifras pueden no coincidir debido al redondeo aplicado.



Tabla 2
Estado de Situación Financiera Comparativo

Sistema Municipal para el Desarrollo Integral de la Familia de Ayapango							
Estado de Situación Financiera Comparativo							
Al 31 de Diciembre de 2019							
(Miles de pesos)							
Concepto	2019	2018	Variación 2019-2018	Concepto	2019	2018	Variación 2019-2018
Activo				Pasivo			
Circulante	195.7	15.3	180.5	Circulante	97.7	74.6	23.0
Efectivo y Equivalentes	191.9	9.9	182.1	Cuentas por Pagar a Corto Plazo	92.7	69.6	23.0
Efectivo	0.1	0.0	0.1	Proveedores por Pagar a Corto Plazo	28.0	14.5	13.5
Bancos/Tesorería	191.9	9.9	182.0	Retenciones y Contribuciones por Pagar a Corto Plazo	61.6	52.1	9.5
				Otras Cuentas por Pagar a Corto Plazo	3.0	3.0	0.0
Derechos a Recibir Efectivo o Equivalentes	3.8	5.4	-1.6	Otros Pasivos a Corto Plazo	5.0	5.0	0.0
Deudores Diversos por Cobrar a Corto Plazo	3.8	5.4	-1.6	Ingresos por Clasificar	5.0	5.0	0.0
No Circulante	1,582.7	1,754.5	-171.8	No Circulante	30.4	213.0	-182.6
Bienes Inmuebles, Infraestructura y Construcciones en Proceso	420.1	420.1	0.0	Deuda Pública a Largo Plazo	30.4	213.0	-182.6
Edificios no Habitacionales	420.1	420.1	0.0	Préstamos de la Deuda Pública Interna por Pagar a Largo Plazo	30.4	213.0	-182.6
Bienes Muebles	2,192.9	2,147.9	45.0	Total Pasivo	128.1	287.6	-159.5
Mobiliario y Equipo de Administración	365.6	365.6	0.0				
Equipo e Instrumental Médico y de Laboratorio	203.8	158.8	45.0	Hacienda Pública/Patrimonio			
Vehículos y Equipo de Transporte	1,614.4	1,614.4	0.0	Hacienda Pública/Patrimonio Contribuido	745.6	745.6	0.0
Maquinaria, Otros Equipos y Herramientas	9.1	9.1	0.0	Aportaciones	745.6	745.6	0.0
				Aportaciones	745.6	745.6	0.0
Depreciación, Deterioro y Amortización Acumulada de Bienes	-1,030.3	-813.5	-216.8	Hacienda Pública/Patrimonio Generado	904.7	736.4	168.2
Depreciación Acumulada de Bienes Inmuebles	-16.1	-15.4	-0.7	Resultados del Ejercicio (Ahorro/Desahorro)	168.2	65.2	103.0
Depreciación Acumulada de Infraestructura	-199.5	-199.5	0.0	Resultados del Ejercicio (Ahorro/Desahorro)	168.2	65.2	103.0
Depreciación Acumulada de Bienes Muebles	-814.6	-598.5	-216.1	Resultados de Ejercicios Anteriores	736.4	671.2	65.2
				Resultados de Ejercicios Anteriores	736.4	671.2	65.2
				Total Hacienda Pública/Patrimonio	1,650.3	1,482.1	168.2
Total Activo	1,778.4	1,769.7	8.7	Total Pasivo y Hacienda Pública/Patrimonio	1,778.4	1,769.7	8.7

Fuente: Elaboración del OSFEM, con información de la Cuenta Pública de la entidad.

Nota: Las cifras pueden no coincidir debido al redondeo aplicado.



Tabla 3
Estado de Actividades Comparativo

Sistema Municipal para el Desarrollo Integral de la Familia de Ayapango			
Estado de Actividades Comparativo			
Del 1 de enero al 31 de diciembre de 2019			
(Miles de pesos)			
Concepto	2019	2018	Variación 2019-2018
Ingresos y Otros Beneficios			
Ingresos de Gestión	161.0	74.1	86.9
Participaciones, Aportaciones, Transferencias, Asignaciones, Subsidios y Otras Ayudas	4,224.0	2,986.9	1,237.1
Otros Ingresos y Beneficios	0.0	0.0	0.0
Total de Ingresos y Otros Beneficios	4,385.0	3,061.0	1,324.0
Gastos y Otras Pérdidas			
Gastos de Funcionamiento	3,448.9	2,770.4	678.5
Servicios Personales	2,923.0	1,932.1	990.9
Materiales y Suministros	300.5	297.5	3.0
Servicios Generales	225.5	540.9	-315.4
Transferencias, Asignaciones, Subsidios y Otras Ayudas	537.5	9.3	528.2
Participaciones y Aportaciones	0.0	0.0	0.0
Intereses, Comisiones y Otros Gastos de la Deuda Pública	0.0	0.0	0.0
Otros Gastos y Pérdidas Extraordinarias	216.8	213.9	2.9
Inversión Pública	0.0	0.0	0.0
Bienes Muebles e Intangibles	13.5	2.1	11.4
Total de Gastos y Otras Pérdidas	4,216.7	2,995.7	1,221.0
Resultado del Ejercicio (Ahorro/Desahorro)	168.2	65.2	103.0

Fuente: Elaboración del OSFEM, con información de la Cuenta Pública de la entidad.

Nota: Las cifras pueden no coincidir debido al redondeo aplicado.



Apéndice II

Evaluación de la Revisión

Sistema Municipal para el Desarrollo Integral de la Familia de Ayapango

Tabla 1
Consistencia de la Información Financiera de la Cuenta Pública Municipal con el Informe Mensual de diciembre de 2019

Sistema Municipal para el Desarrollo Integral de la Familia de Ayapango Del 1 de enero al 31 de diciembre de 2019 (Miles de pesos)						
Fuente	Estado de Situación Financiera			Estado de Actividades		
	Activo	Pasivo	Hacienda Pública/Patrimonio	Ingresos	Egresos	Resultado del Ejercicio (Ahorro/Desahorro)
Cuenta Pública	1,778.4	128.1	1,650.3	4,385.0	4,216.7	168.2
Diciembre	1,778.4	128.1	1,650.3	4,385.0	4,216.7	168.2
Diferencia	0.0	0.0	0.0	0.0	0.0	0.0

Fuente: Elaboración del OSFEM, con información de la Cuenta Pública de la entidad.

Nota: Las cifras pueden no coincidir debido al redondeo aplicado.

Tabla 2
Saldos del Estado de Situación Financiera Comparativo 2018 contra el saldo inicial del Anexo al Estado de Situación Financiera de enero 2019

Sistema Municipal para el Desarrollo Integral de la Familia de Ayapango (Miles de pesos)			
Concepto	Saldo Final Cuenta Pública 2018	Saldo Inicial Enero 2019	Diferencia
Activo	1,769.7	1,769.7	0.0
Pasivo	287.6	287.6	0.0
Hacienda Pública Patrimonio Contribuido	745.6	745.6	0.0

Fuente: Elaboración del OSFEM, con información de la Cuenta Pública de la entidad.

Nota: Las cifras pueden no coincidir debido al redondeo aplicado.



Tabla 3
Verificación de las Cuentas Contables de acuerdo al
Manual Único de Contabilidad Gubernamental

Sistema Municipal para el Desarrollo Integral de la Familia de Ayapango Estado de Situación Financiera Comparativo Del 1 de enero al 31 de diciembre de 2019 (Miles de pesos)			
Cuenta Contable	Concepto	Importe	Comentarios

Sin observación

Fuente: Elaboración del OSFEM, con información de la Cuenta Pública de la entidad.

Nota: La entidad municipal utiliza cuentas contables de acuerdo al Manual Único de Contabilidad Gubernamental.

Tabla 4
Naturaleza de los Saldos del Anexo al Estado de Situación Financiera

Sistema Municipal para el Desarrollo Integral de la Familia de Ayapango Del 1 de enero al 31 de diciembre de 2019 (Miles de pesos)		
Cuenta	Concepto	Anexo al Estado de Situación Financiera Cuenta Pública 2019
1112	Bancos/Tesorería	-8.6
1123	Deudores Diversos por Cobrar a Corto Plazo	-1.9
2111	Servicios Personales por Pagar a Corto Plazo	-11.8
2233	Préstamos de la Deuda Pública Interna por Pagar a Largo Plazo	-12.1

Fuente: Elaboración del OSFEM, con información de la Cuenta Pública de la entidad.

Nota: Las cifras pueden no coincidir debido al redondeo aplicado.



Tabla 5
Saldos del Estado de Situación Financiera Comparativo contra el
Anexo al Estado de Situación Financiera

Sistema Municipal para el Desarrollo Integral de la Familia de Ayapango				
Del 1 de enero al 31 de diciembre de 2019 (Miles de pesos)				
Cuenta	Concepto	Estado de Situación Financiera Comparativo Cuenta Pública 2019	Anexo al Estado de Situación Financiera Cuenta Pública 2019	Diferencia
1000	Activo	1,778.4	1,778.4	0.0
2000	Pasivo	128.1	128.1	0.0
3100	Hacienda Pública/Patrimonio Contribuido	745.6	745.6	0.0

Fuente: Elaboración del OSFEM, con información de la Cuenta Pública de la entidad.

Nota: Las cifras pueden no coincidir debido al redondeo aplicado.

Tabla 6
Cuentas Contables del Estado de Situación Financiera
con antigüedad mayor a un año

Sistema Municipal para el Desarrollo Integral de la Familia de Ayapango			
Del 1 de enero al 31 de diciembre de 2019 (Miles de pesos)			
Cuenta	Concepto	Anexo al Estado de Situación Financiera Cuenta Pública 2019	Anexo al Estado de Situación Financiera Cuenta Pública 2018
1123	Deudores Diversos por Cobrar a Corto Plazo	5.4	5.4
2111	Servicios Personales por Pagar a Corto Plazo	11.8	11.8
2112	Proveedores por Pagar a Corto Plazo	14.5	14.5
2117	Retenciones y Contribuciones por Pagar a Corto Plazo	30.7	31.0
2119	Otras Cuentas por Pagar a Corto Plazo	3.0	3.0

Fuente: Elaboración del OSFEM, con información de la Cuenta Pública de la entidad.

Nota: Las cifras pueden no coincidir debido al redondeo aplicado.



Tabla 7
Equilibrio en el Estado de Situación Financiera Comparativo

Sistema Municipal para el Desarrollo Integral de la Familia de Ayapango				
Estado de Situación Financiera Comparativo				
Del 1 de enero al 31 de diciembre de 2019				
(Miles de pesos)				
Total del Activo (A)	Total Pasivo (B)	Total Patrimonio (C)	Total del Pasivo y Patrimonio D=(B+C)	Equilibrio (A-D)
1,778.4	128.1	1,650.3	1,778.4	0.0

Fuente: Elaboración del OSFEM, con información de la Cuenta Pública de la entidad.

Nota: Las cifras pueden no coincidir debido al redondeo aplicado.

Tabla 8
**Resultado del ejercicio del Estado de Situación Financiera Comparativo
contra el Estado de Actividades Comparativo**

Sistema Municipal para el Desarrollo Integral de la Familia de Ayapango	
Del 1 de enero al 31 de diciembre de 2019	
(Miles de pesos)	
Estado Financiero	Resultado del Ejercicio (ahorro/des ahorro)
Estado de Situación Financiera Comparativo	168.2
Estado de Actividades Comparativo	168.2
Diferencia:	0.0

Fuente: Elaboración del OSFEM, con información de la Cuenta Pública de la entidad.

Nota: Las cifras pueden no coincidir debido al redondeo aplicado.



Tabla 9
Autorización y justificación de las aplicaciones contables a la cuenta de Resultados de Ejercicios Anteriores

Sistema Municipal para el Desarrollo Integral de la Familia de Ayapango Del 1 de enero al 31 de diciembre de 2019 (Miles de pesos)							
Ejercicio 2018			Ejercicio 2019		Diferencia del saldo de Resultado de Ejercicios Anteriores E=(D-C)	Saldo de las aplicaciones contables con autorización y justificación	Saldo de las aplicaciones contables sin autorización y justificación
Resultado del Ejercicio (Ahorro/Desahorro) (A)	Resultado de Ejercicios Anteriores (B)	Total C=(A+B)	Resultado de Ejercicios Anteriores (D)				
65.2	671.2	736.4	736.4	0.0	0.0	0.0	

Fuente: Elaboración del OSFEM, con información de la Cuenta Pública de la entidad.

Nota: Las cifras pueden no coincidir debido al redondeo aplicado.

Tabla 10
Saldo de la Hacienda/Patrimonio del Estado de Situación Financiera Comparativo contra el Estado de Variación en la Hacienda/ Patrimonio

Sistema Municipal para el Desarrollo Integral de la Familia de Ayapango Del 1 de enero al 31 de diciembre de 2019 (Miles de pesos)	
Estado Financiero	Importe
Estado de Situación Financiera Comparativo	1,650.3
Estado de Variación en la Hacienda Pública	1,650.3
Diferencia:	0.0

Fuente: Elaboración del OSFEM, con información de la Cuenta Pública de la entidad.

Nota: Las cifras pueden no coincidir debido al redondeo aplicado.

Tabla 11
Saldo del Activo del Estado de Situación Financiera Comparativo contra el Estado Analítico del Activo

Sistema Municipal para el Desarrollo Integral de la Familia de Ayapango Del 1 de enero al 31 de diciembre de 2019 (Miles de pesos)	
Estado Financiero	Importe
Estado de Situación Financiera Comparativo	1,778.4
Estado Analítico del Activo	1,778.4
Diferencia:	0.0

Fuente: Elaboración del OSFEM, con información de la Cuenta Pública de la entidad.

Nota: Las cifras pueden no coincidir debido al redondeo aplicado.



Tabla 12
Estado de Flujos de Efectivo

Sistema Municipal para el Desarrollo Integral de la Familia de Ayapango		
Del 1 de enero al 31 de diciembre de 2019		
(Miles de pesos)		
Concepto	Importe 2019	Importe 2018
Flujos de Efectivo de las Actividades de Operación		
Origen	1,324.0	33.5
Aprovechamientos de Tipo Corriente	0.0	-103.7
Ingresos por Ventas de Bienes y Servicios	86.9	-99.2
Transferencias, Asignaciones, Subsidios y Otras Ayudas	1,237.1	236.5
Aplicación	1,221.0	108.0
Servicios Personales	990.9	-180.7
Materiales y Suministros	3.0	10.2
Servicios Generales	-315.4	276.0
Ayudas Sociales	528.2	-11.6
Otras Aplicaciones de Operación	14.3	14.0
Flujos Netos de Efectivo por Actividades de Operación	103.0	-74.4
Flujos de Efectivo de las Actividades de Inversión		
Origen	218.4	230.5
Otros Orígenes de Inversión	218.4	230.5
Aplicación	45.0	17.9
Bienes Muebles	45.0	17.9
Flujos Netos de Efectivo de las Actividades de Inversión	173.4	212.6
Flujo de Efectivo por Actividades de Financiamiento		
Origen	88.3	186.3
Otros Orígenes de Financiamiento	88.3	186.3
Aplicación	182.6	455.0
Otras Aplicaciones de Financiamiento	182.6	455.0
Flujos Netos de Efectivo por Actividades de Financiamiento	-94.3	-268.7
Incremento/Disminución Neta en el Efectivo y Equivalentes al Efectivo	182.1	-130.5
Efectivo y Equivalentes al Efectivo al Inicio del Ejercicio	9.9	140.4
Efectivo y Equivalentes al Efectivo al Final del Ejercicio	191.9	9.9

Fuente: Elaboración del OSFEM, con información de la Cuenta Pública de la entidad.

Nota: Las cifras pueden no coincidir debido al redondeo aplicado.



Tabla 13
Estado de Cambios en la Situación Financiera

Sistema Municipal para el Desarrollo Integral de la Familia de Ayapango Del 1 de enero al 31 de diciembre de 2019 (Miles de pesos)		
Concepto	Origen	Aplicación
Activo		
Activo Circulante	1.6	182.1
Efectivo y Equivalentes	0.0	182.1
Derechos a Recibir Efectivo o Equivalentes	1.6	0.0
Activo no Circulante	216.8	45.0
Bienes Muebles	0.0	45.0
Depreciación, Deterioro y Amortización Acumulada de Bienes	216.8	0.0
Pasivo		
Pasivo Circulante	23.0	0.0
Cuentas por Pagar a Corto Plazo	23.0	0.0
Pasivo no Circulante	0.0	182.6
Deuda Pública a Largo Plazo	0.0	182.6
Hacienda Pública / Patrimonio		
Hacienda Pública / Patrimonio Contribuido	0.0	0.0
Hacienda Pública / Patrimonio Generado	168.2	0.0
Resultados del Ejercicio: (Ahorro/Desahorro)	103.0	0.0
Resultados de Ejercicios Anteriores	65.2	0.0
Exceso o Insuficiencia en la Actualización de la Hacienda Pública / Patrimonio	0.0	0.0
Total	409.6	409.6

Fuente: Elaboración del OSFEM, con información de la Cuenta Pública de la entidad.

Nota: Las cifras pueden no coincidir debido al redondeo aplicado.



Tabla 14
Estado Analítico de la Deuda y Otros Pasivos

Sistema Municipal para el Desarrollo Integral de la Familia de Ayapango Del 1 de enero al 31 de diciembre de 2019 (Miles de pesos)				
Denominación de las Deudas	Moneda de Contratación	Institución o País Acreedor	Saldo Inicial del Periodo	Saldo Final del Periodo
Deuda Pública				
Corto Plazo				
Deuda Interna			0.0	0.0
Instituciones de Crédito:			0.0	0.0
Títulos y Valores			0.0	0.0
Arrendamientos Financieros			0.0	0.0
Deuda Externa			0.0	0.0
Organismos Financieros Internacionales			0.0	0.0
Deuda Bilateral			0.0	0.0
Títulos y Valores			0.0	0.0
Arrendamientos Financieros			0.0	0.0
Subtotal Corto Plazo			0.0	0.0
Largo Plazo				
Deuda Interna			0.0	0.0
Instituciones de Crédito:			0.0	0.0
Títulos y Valores			0.0	0.0
Arrendamientos Financieros			0.0	0.0
Deuda Externa			0.0	0.0
Organismos Financieros Internacionales			0.0	0.0
Deuda Bilateral			0.0	0.0
Títulos y Valores			0.0	0.0
Arrendamientos Financieros			0.0	0.0
Subtotal Largo Plazo			0.0	0.0
Otros Pasivos:			287.6	128.1
Otros PasivosOtros Pasivos			287.6	128.1
Total Deuda y Otros Pasivos			287.6	128.1

Fuente: Elaboración del OSFEM, con información de la Cuenta Pública de la entidad.

Nota: Las cifras pueden no coincidir debido al redondeo aplicado.



Tabla 15
Servicios Personales en cumplimiento al artículo 10 de la LDF

Sistema Municipal para el Desarrollo Integral de la Familia de Ayapango					
Al 31 de diciembre de 2019					
(Miles de Pesos)					
Egreso Aprobado (Servicios Personales)		Variación	Porcentaje	Artículo 10 Fracción I inciso b PIB	Cumple
2018	2019				
2,464.7	3,213.1	748.4	30.4%	2.0%	No

Fuente: Elaboración del OSFEM, con información de la Cuenta Pública de la entidad.

Nota: Las cifras pueden no coincidir debido al redondeo aplicado.

Tabla 16
Confirmación de Saldos con la entidad externa

Sistema Municipal para el Desarrollo Integral de la Familia de Ayapango			
Saldo al 31 de diciembre 2019			
(Miles de pesos)			
Concepto	Entidad Municipal	Entidad Externa	Diferencia
CFE		Sin observación	

Fuente: Elaboración del OSFEM, con información de la Cuenta Pública de la entidad.

Nota: Derivado de la contingencia sanitaria generada por el virus SARS-CoV-2(COVID 19); no fue posible realizar el análisis correspondiente a CFE.



Tabla 17
Pago de retenciones ISR al SAT (salarios, honorarios y arrendamiento)

Sistema Municipal para el Desarrollo Integral de la Familia de Ayapango (Miles de pesos)										
Ejercicio 2019	ISR Retenido por Salarios (A)	ISR Retenido por Honorarios (B)	ISR por pago a cuenta de Terceros o Retenciones por Arrendamiento de Inmuebles (C)	ISR Retenido por algún otro concepto (D)	Actualizaciones y Recargos (E)	Subsidio al empleo (F)	ISR por pagar $G=(A+B+C+D+E-F)$	Pagos realizados de acuerdo a expediente (H)	Remanente por pagar $E=(G-H)$	Fecha de pago
Enero	7.2	0.0	0.0	0.0	0.0	0.0	7.2	7.2	0.0	18/02/2019
Febrero	16.3	0.0	0.0	0.0	0.0	0.0	16.3	16.3	0.0	20/03/2019
Marzo	17.3	0.0	0.0	0.0	0.0	0.0	17.3	17.0	0.3	17/04/2019
Abril	25.9	0.0	0.0	0.0	0.0	0.0	25.9	25.9	0.0	17/05/2019
Mayo	20.2	0.0	0.0	0.0	0.0	0.0	20.2	20.2	0.0	17/06/2019
Junio	19.7	0.0	0.0	0.0	0.0	0.0	19.7	19.7	0.0	12/07/2019
Julio	18.9	0.0	0.0	0.0	0.0	0.0	18.9	19.2	-0.3	12/08/2019
Agosto	21.3	0.0	0.0	0.0	0.0	0.0	21.3	21.3	0.0	05/09/2019
Septiembre	19.4	0.0	0.0	0.0	0.0	0.0	19.4	19.4	0.0	05/10/2019
Octubre	20.0	0.0	0.0	0.0	0.0	0.0	20.0	20.0	0.0	19/11/2019
Noviembre	19.7	0.0	0.0	0.0	0.0	0.0	19.7	19.7	0.0	06/12/2019
Diciembre	28.3	0.0	0.0	0.0	0.0	0.0	28.3	0.0	28.3	
TOTAL	234.2	0.0	0.0	0.0	0.0	0.0	234.2	205.9	28.3	

Fuente: Elaboración del OSFEM, con información de la Cuenta Pública de la entidad.

Nota: Las cifras pueden no coincidir debido al redondeo aplicado.

Tabla 18
Obligación de presentar Aviso y Dictamen del Impuesto sobre Erogaciones por Remuneraciones al Trabajo Personal

Sistema Municipal para el Desarrollo Integral de la Familia de Ayapango ART 47-A I Remuneraciones al trabajo personal prestado dentro del territorio del Estado a más de 200 trabajadores en promedio mensual													
Mes	Enero	Febrero	Marzo	Abril	Mayo	Junio	Julio	Agosto	Septiembre	Octubre	Noviembre	Diciembre	Promedio mensual
Número de Empleados	21	27	29	30	28	28	29	26	28	27	27	28	27

Sistema Municipal para el Desarrollo Integral de la Familia de Ayapango ART 47-A II Remuneraciones al trabajo personal prestado dentro del territorio del Estado superiores a \$400.0 en promedio mensual en miles de pesos			
Estado Analítico del Ejercicio del Presupuesto de Egresos	Egreso Ejercido	Fecha de presentación del Aviso de Dictamen (Art. 47-B)	Fecha de presentación del Dictamen (Art. 47-B)
1100 Remuneraciones al Personal de Carácter Permanente	940.6		
1200 Remuneraciones al Personal de Carácter Transitorio	1,457.6		
1300 Remuneraciones Adicionales y Especiales	295.5		No esta obligado
1500 Otras Prestaciones Sociales y Economicas	0.0		
1700 Pago de Estimulos a Servidores Publicos	0.0		
Total	2,693.6		
Promedio mensual	224.5		

Fuente: Elaboración del OSFEM, con información de la Cuenta Pública de la entidad.

Nota: Las cifras pueden no coincidir debido al redondeo aplicado.



Tabla 19
Notas a los Estados Financieros, Contables y Presupuestales

Sistema Municipal para el Desarrollo Integral de la Familia de Ayapango 01 de enero al 31 de diciembre 2019		
Concepto	Cumplió	Comentario
Notas de Desglose		
I.- Notas al Estado de Situación Financiera	Sí	
II.- Notas al Estado de Actividades	Sí	
III.- Notas al Estado de Variación en la Hacienda Pública	Sí	
IV.- Notas al Estado de Flujos de Efectivo	Sí	
V. Conciliación entre los Ingresos Presupuestarios y Contables, así como entre los Egresos Presupuestarios y los Gastos Contables	Sí	
Notas de Memoria (Cuentas de Orden)		
I.- Contables	Sí	
II.- Presupuestales		
a) Ingresos	Sí	
b) Egresos	Sí	
Notas de Gestión Administrativa	Sí	

Fuente: Elaboración del OSFEM, con información de la Cuenta Pública de la entidad.

Cuenta Pública. Anexos de la Revisión de Presupuesto y de Bienes Muebles e Inmuebles del Sistema Municipal para el Desarrollo Integral de la Familia de Ayapango

Resultados de la Revisión del Sistema Municipal para el Desarrollo Integral de la Familia de Ayapango

Recaudación en los Ingresos de Gestión

(Tabla 1. Apéndice I)

- De acuerdo a la revisión realizada al Estado Analítico de Ingresos del ejercicio 2019, se identificó que la entidad recaudó lo estimado en los ingresos de gestión.

Ahorro o Desahorro Presupuestal

(Tabla 2. Apéndice I)

- Derivado del análisis al ingreso recaudado, egreso ejercido y cumplimiento de metas, se identificó que la entidad presentó un ingreso recaudado mayor al egreso ejercido; no obstante, se detectaron acciones con cumplimiento porcentual de metas menor al 95.0 por ciento y mayor al 100 por ciento.

Cumplimiento Porcentual de Metas respecto al Egreso Ejercido por Dependencia General

(Tabla 3. Apéndice I)

- De acuerdo a la información presentada por la entidad, se analizó el cumplimiento porcentual de metas respecto al egreso ejercido y se obtuvo como resultado que la entidad presentó un adecuado control en la planeación del recurso ejercido y las metas realizadas por Dependencia General.





	A00	B00	C00	F00
Egreso Ejercido %	97.7	97.9	95.8	94.8
Cumplimiento Metas %	100.0	100.0	100.0	89.7

Fuente: Elaboración del OSFEM, con información de la Cuenta Pública de la entidad.

Autorización de las Modificaciones en la Ley de Ingresos y Presupuesto de Egresos

(Tablas 4 y 5. Apéndice I)

- La entidad realizó modificaciones en la Ley de Ingresos Estimada y Presupuesto de Egresos Aprobado, sin embargo, el Acta del Órgano Máximo de Gobierno no menciona los montos por los cuales se realizaron las adecuaciones presupuestales.

Clasificaciones del Gasto

(Tabla 6. Apéndice I)

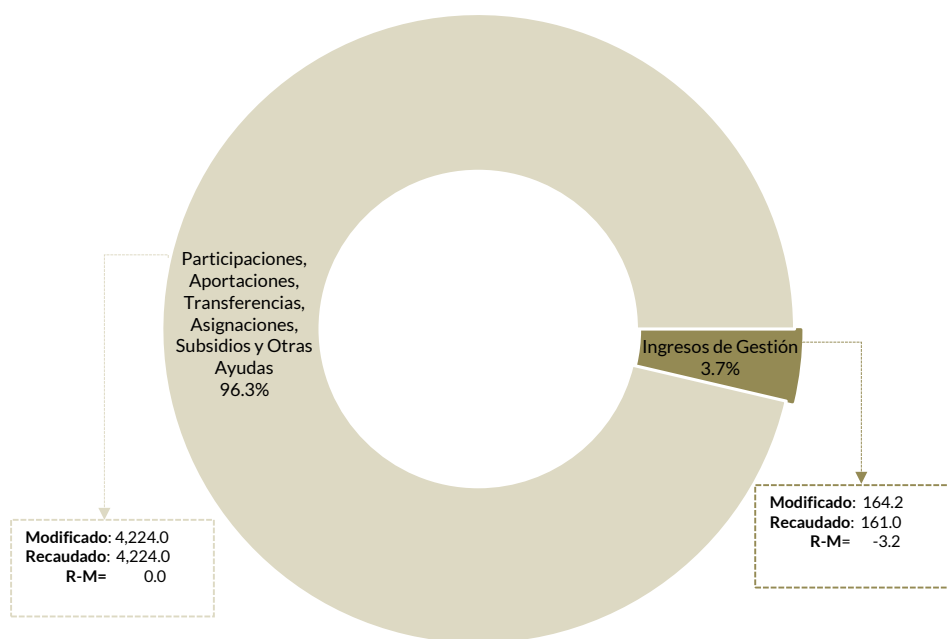
- Derivado del análisis a las Clasificaciones del Gasto, se identificó que la entidad presentó las mismas cifras tanto en el Estado Analítico del Ejercicio del Presupuesto de Egresos por Objeto del Gasto, como en los reportes de las Clasificaciones Económica, Administrativa y Funcional.



Estado Analítico de Ingresos

(Tabla 7. Apéndice I)

- Derivado del análisis de los ingresos recaudados por la entidad, se identificó que recaudó 4,384.9 miles de pesos de los cuales el 96.3 por ciento corresponde a participaciones, aportaciones, transferencias, asignaciones, subsidios y otras ayudas.



Fuente: Elaboración del OSFEM, con información de la Cuenta Pública de la entidad.

Comparativo del Ingreso Recaudado 2019 respecto al Ingreso Recaudado 2018

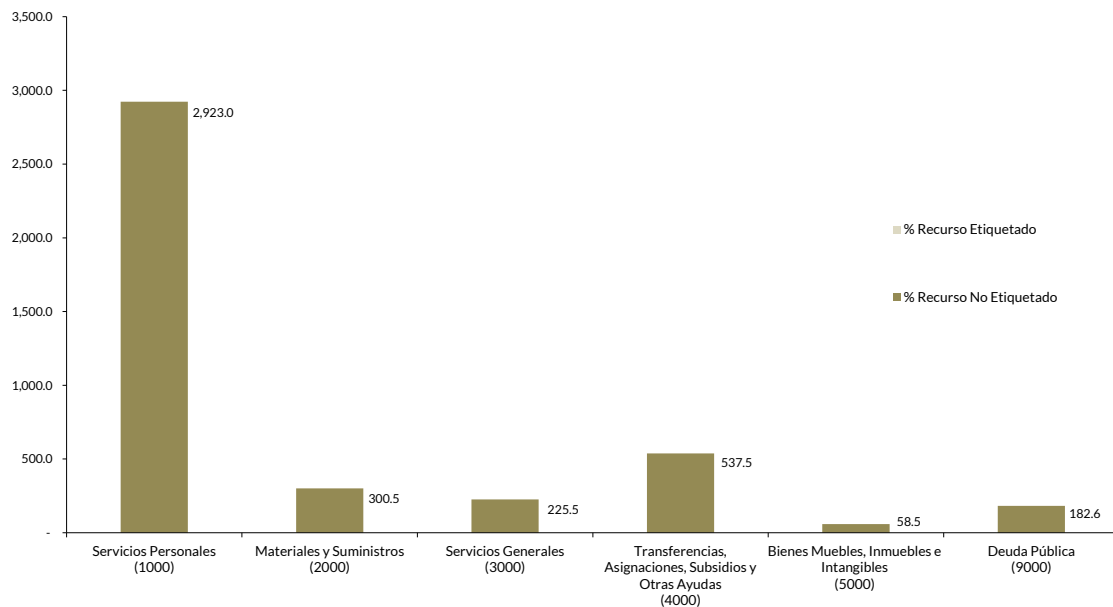
(Tabla 8. Apéndice I)

- Como resultado del comparativo realizado sobre el ingreso recaudado en el año 2019, se mostró un incremento de 1,324.0 miles de pesos respecto al ejercicio 2018, lo cual se refleja principalmente en el rubro de transferencias, asignaciones, subsidios y otras ayudas.

Estado Analítico del Ejercicio del Presupuesto de Egresos

(Tabla 9. Apéndice I)

- De acuerdo al análisis del Estado Analítico del Ejercicio del Presupuesto de Egresos se identificó que el egreso ejercido por capítulo de gasto con recurso etiquetado y no etiquetado de la entidad del ejercicio 2019 fue de 4,227.5 miles de pesos destinados principalmente en servicios personales con un monto de 2,923.0 miles de pesos, de los cuales el 100.0 por ciento proviene de recursos no etiquetados.



Fuente: Elaboración del OSFEM, con información de la Cuenta Pública de la entidad.



Comparativo del Egreso Ejercido 2019 respecto al Egreso Ejercido 2018

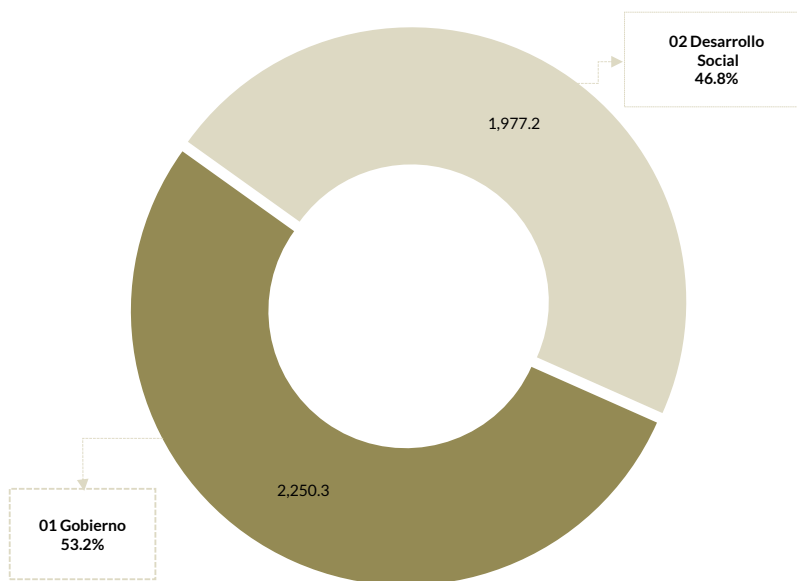
(Tabla 10. Apéndice I)

- Como resultado del comparativo realizado al egreso ejercido en el año 2019, se identificó un incremento de 1,158.1 miles de pesos respecto al ejercicio 2018, lo cual se refleja principalmente en el capítulo de servicios personales.

Egreso Ejercido por Finalidad

(Tabla 11. Apéndice I)

- De acuerdo a la revisión realizada al egreso ejercido por finalidad, se aprecia que la entidad, ejerció el 53.2 por ciento del recurso en la finalidad de gobierno, reflejado en las funciones de coordinación de la política de gobierno y asuntos financieros y hacendarios.



Fuente: Elaboración del OSFEM, con información de la Cuenta Pública de la entidad.



Cálculo de Depreciación y Registro Contable

(Tabla 12. Apéndice I)

- Como resultado del análisis de la Depreciación Acumulada del ejercicio 2019, se identificó que los saldos registrados en el Estado de Situación Financiera Comparativo, Inventarios de Bienes Muebles e Inmuebles y el Reporte de Depreciación difieren.

Comportamiento de Bienes Muebles e Inmuebles del periodo 2017-2019

(Tabla 13. Apéndice I)

- De acuerdo al análisis realizado al comportamiento de los bienes muebles e inmuebles durante el periodo 2017-2019, se identificó que para el ejercicio 2019 los bienes muebles presentaron un incremento de 45.0 miles de pesos con relación al ejercicio 2018, principalmente en la cuenta contable de equipo e instrumental médico y de laboratorio; asimismo, los bienes inmuebles no presentaron una variación con relación a los ejercicios anteriores.



Evaluación de la Revisión

Sistema Municipal para el Desarrollo Integral de la Familia de Ayapango

Saldos de la Información Presupuestal de la Cuenta Pública Municipal contra el Informe Mensual de diciembre

(Tabla 1. Apéndice II)

- Derivado del comparativo de la información presupuestal presentada por la entidad en la Cuenta Pública y el Informe Mensual de diciembre 2019, se identificó que los saldos que integran el Estado Analítico de Ingresos y el Estado Analítico del Ejercicio del Presupuesto de Egresos coinciden con la información presentada en los Estados Comparativos Presupuestales de Ingresos y Egresos.

Aspectos evaluados	Aspectos cumplidos	Puntaje alcanzado
4	4	100.0

Equilibrio Presupuestario

(Tabla 2. Apéndice II)

- Como resultado del análisis comparativo entre el saldo del ingreso modificado del Estado Analítico de Ingresos y el saldo del egreso modificado de Estado Analítico del Ejercicio del Presupuesto de Egresos, se identificó que las cifras coinciden, lo cual refleja equilibrio presupuestario.

Aspectos evaluados	Aspectos cumplidos	Puntaje alcanzado
1	1	100.0

Partidas Específicas sin Presupuesto Aprobado y con Egreso Sobreejercido

(Tabla 3. Apéndice II)

- Una vez realizado el análisis al Estado Analítico del Ejercicio del Presupuesto de Egresos, se identificó que las partidas específicas del gasto presentan presupuesto aprobado sin reflejar sobreejercicio.

Aspectos evaluados	Aspectos cumplidos	Puntaje alcanzado
14	14	100.0



Proyectos sin Presupuesto Aprobado y con Egreso Sobreejercido

(Tabla 4. Apéndice II)

- Una vez realizado el análisis al Estado Analítico del Ejercicio del Presupuesto de Egresos, se identificó que los proyectos realizados por la entidad presentan presupuesto aprobado sin reflejar sobreejercicio.

Aspectos evaluados	Aspectos cumplidos	Puntaje alcanzado
8	8	100.0

Revisión al Avance Mensual del Presupuesto

(Tabla 5. Apéndice II)

- De la revisión al avance mensual del presupuesto del ejercicio 2019, se determinaron 13 resultados para la entidad, los cuales se dieron a conocer al Contralor Municipal a través de los oficios OSFEM/AEIMPI/DPC/DAPPM/2620/19, OSFEM/AEIMPI/DPC/DAPPM/3731/19 y OSFEM/AEIMPI/DPC/DAPPM/4666/19 para que se promovieran las acciones correspondientes, de acuerdo con lo establecido en el artículo 12 segundo párrafo de la Ley de Responsabilidades Administrativas del Estado de México y Municipios.

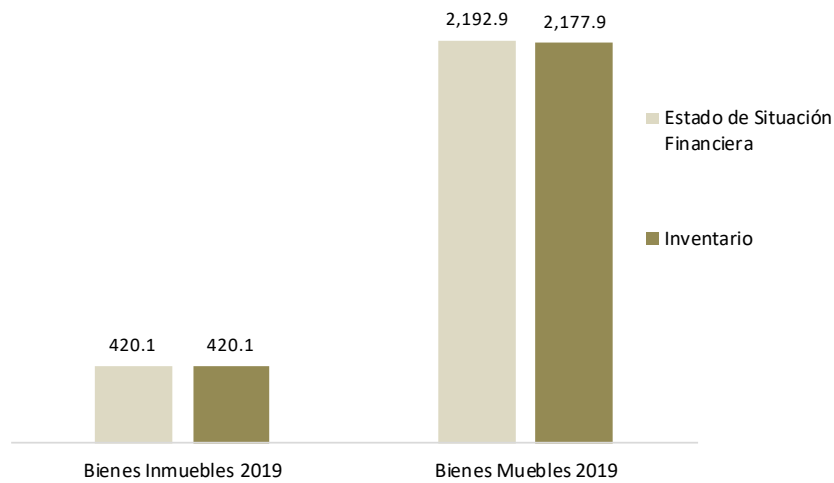
Aspectos evaluados	Aspectos cumplidos	Puntaje alcanzado
29	16	55.2



Comparativo de Saldos entre los Inventarios de Bienes Muebles e Inmuebles y el Estado de Situación Financiera

(Tabla 6. Apéndice II)

- Del análisis realizado a la información contable y administrativa presentada por la entidad en los Inventarios de Bienes Muebles e Inmuebles y el Estado de Situación Financiera Comparativo, se detectó que el saldo total de los bienes inmuebles coincide, sin embargo los saldos de las cuentas específicas presentan diferencia por 109.7 miles de pesos; asimismo, la cuenta 1243 equipo e instrumental médico y de laboratorio difiere por 15.0 miles de pesos.



Fuente: Elaboración del OSFEM, con información de la Cuenta Pública de la entidad.

Aspectos evaluados	Aspectos cumplidos	Puntaje alcanzado
2	0	0.0



Registros Financieros de Altas y Bajas de Bienes Muebles e Inmuebles

(Tabla 7. Apéndice II)

- Del análisis entre el Estado de Situación Financiera Comparativo y la Balanza de Comprobación, respecto a los movimientos financieros de altas y bajas de los bienes muebles e inmuebles realizados por la entidad, se identificó que los registros contables coinciden.

Aspectos evaluados	Aspectos cumplidos	Puntaje alcanzado
2	2	100.0

Registros Administrativos de Altas y Bajas de Bienes Muebles e Inmuebles

(Tabla 8. Apéndice II)

- Como resultado del análisis comparativo entre el Reporte de Cuenta Pública y los Reportes Mensuales, respecto a los movimientos administrativos de altas y bajas de los bienes muebles e inmuebles realizados por la entidad, se identificó que los registros coinciden.

Aspectos evaluados	Aspectos cumplidos	Puntaje alcanzado
2	2	100.0

Revisión Semestral de Bienes Muebles e Inmuebles

(Tabla 9. Apéndice II)

- De la revisión de la información contable y administrativa de los bienes muebles e inmuebles al ejercicio 2019, se determinaron 5 resultados, los cuales se dieron a conocer al Contralor Municipal, a través de los oficios OSFEM/AEIMPI/DPC/DAPPM/4128/19 y OSFEM/AEIMP/DPC/DAPPM/1439/20, para que se promovieran las acciones correspondientes, de acuerdo con lo establecido en el artículo 12, segundo párrafo, de la Ley de Responsabilidades Administrativas del Estado de México y Municipios.

Aspectos evaluados	Aspectos cumplidos	Puntaje alcanzado
25	20	80.0



Apéndice I

Resultados de la Revisión

Sistema Municipal para el Desarrollo Integral de la Familia de Ayapango

Tabla 1
Recaudación en los Ingresos de Gestión

Sistema Municipal para el Desarrollo Integral de la Familia de Ayapango (Miles de pesos)					
Cuenta	Concepto	Ingreso Modificado	Ingreso Recaudado	Variación Recaudatoria	Variación Porcentual
4100	Ingresos de gestión	164.2	161.0	-3.2	-1.9

Fuente: Elaboración del OSFEM, con información de la Cuenta Pública de la entidad.

Nota: Las cifras pueden no coincidir debido al redondeo aplicado.

Tabla 2
Ahorro o Desahorro Presupuestal

Sistema Municipal para el Desarrollo Integral de la Familia de Ayapango									
(Miles de pesos)			Metas			Cumplimiento de acciones respecto a la ejecución de metas			
Ingreso Recaudado	Egreso Ejercido	Diferencia (Egreso Ejercido - Ingreso Recaudado)	Programadas	Ejecutadas	Diferencia (Metas Ejecutadas - Metas Programadas)	No ejecutadas	Mayor a 1% y menor al 95%	Igual a 95% y menor o igual a 100%	Mayor a 100%
4,384.9	4,227.5	157.4	2,924	2,680	-244	0	5	34	3

Fuente: Elaboración del OSFEM, con información de la Cuenta Pública de la entidad.

Nota: Las cifras pueden no coincidir debido al redondeo aplicado.



Tabla 3
Cumplimiento Porcentual de Metas respecto al Egreso Ejercido por Dependencia General

Sistema Municipal para el Desarrollo Integral de la Familia de Ayapango							
Dependencia General	Egreso			Metas			Diferencia % Egreso Ejercido - % Cumplimiento Metas
	(Miles de pesos)		%	Programadas	Ejecutadas	% Cumplimiento	
	Modificado	Ejercido	Ejercido				
A00 Presidencia	1,273.9	1,244.4	97.7	178	178	100.0	-2.3
B00 Dirección General	660.3	646.5	97.9	143	143	100.0	-2.1
C00 Tesorería	1,050.2	1,005.9	95.8	241	241	100.0	-4.2
F00 Área de Gestión Social	1,403.7	1,330.7	94.8	2,362	2,118	89.7	5.1
Total	4,388	4,228	96.3	2,924	2,680	91.7	4.7

Fuente: Elaboración del OSFEM, con información de la Cuenta Pública de la entidad.

Nota: Las cifras pueden no coincidir debido al redondeo aplicado.

Tabla 4
Autorización de las Modificaciones en la Ley de Ingresos

Sistema Municipal para el Desarrollo Integral de la Familia de Ayapango (Miles de pesos)			
Ley de Ingresos Estimada	Ley de Ingresos Modificada	Diferencia	Cuenta con Autorización del Órgano de Gobierno
3,966.5	4,388.1	-421.6	No

Fuente: Elaboración del OSFEM, con información de la Cuenta Pública de la entidad.

Nota: Las cifras pueden no coincidir debido al redondeo aplicado.

Tabla 5
Autorización de las Modificaciones en el Presupuesto de Egresos

Sistema Municipal para el Desarrollo Integral de la Familia de Ayapango (Miles de pesos)			
Presupuesto de Egresos Aprobado	Presupuesto de Egresos Modificado	Diferencia	Cuenta con Autorización del Órgano de Gobierno
3,966.5	4,388.1	-421.6	No

Fuente: Elaboración del OSFEM, con información de la Cuenta Pública de la entidad.

Nota: Las cifras pueden no coincidir debido al redondeo aplicado.



Tabla 6
Clasificaciones del Gasto

Sistema Municipal para el Desarrollo Integral de la Familia de Ayapango (Miles de pesos)						
Clasificación del Estado Analítico del Ejercicio del Presupuesto de Egresos	Egresos					
	Aprobado	Modificado	Comprometido	Devengado	Pagado	Ejercido *
Por Objeto del Gasto	3,966.5	4,388.1	0.0	13.5	4,214.0	4,227.5
Económica (por Tipo de Gasto)	3,966.5	4,388.1	0.0	13.5	4,214.0	4,227.5
Administrativa	3,966.5	4,388.1	0.0	13.5	4,214.0	4,227.5
Funcional (Finalidad y Función)	3,966.5	4,388.1	0.0	13.5	4,214.0	4,227.5

Fuente: Elaboración del OSFEM, con información de la Cuenta Pública de la entidad.

Nota: Las cifras pueden no coincidir debido al redondeo aplicado.

* El egreso ejercido es el total del egreso erogado, el cual comprende la suma del egreso comprometido, devengado y pagado.

Tabla 7
Estado Analítico de Ingresos

Sistema Municipal para el Desarrollo Integral de la Familia de Ayapango (Miles de pesos)						
Concepto	Ingreso			Variación Ingreso 2019		
	Estimado	Modificado	Recaudado	Recaudado - Modificado		
	2019	2019	2019	Absoluta	%	
Ingresos de Gestión	121.5	164.2	161.0	-3.2	-1.9	
Impuestos						
Cuotas o Aportaciones de Seguridad Social						
Contribuciones de Mejoras						
Derechos						
Productos de Tipo Corriente						
Aprovechamientos de Tipo Corriente						
Ingresos por Venta de Bienes y Servicios	121.5	164.2	161.0	-3.2	-1.9	
Contribuciones no Comprendidas en las Fracciones de la Ley de Ingresos Causadas en Ejercicios Fiscales Anteriores Pendientes de Liquidación o Pago						
Participaciones, Aportaciones, Transferencias, Asignaciones, Subsidios y Otras Ayudas	3,845.0	4,224.0	4,224.0	0.0	0.0	
Ingresos Federales						
Ingresos Estatales						
Transferencias, Asignaciones, Subsidios y Otras Ayudas	3,845.0	4,224.0	4,224.0	0.0	0.0	
Otros Ingresos y Beneficios	0.0	0.0	0.0	0.0	0.0	
Ingresos Financieros						
Ingresos Extraordinarios						
Otros Ingresos y Beneficios Varios						
Total	3,966.5	4,388.1	4,384.9	-3.2	-0.1	

Fuente: Elaboración del OSFEM, con información de la Cuenta Pública de la entidad.

Nota: Las cifras pueden no coincidir debido al redondeo aplicado.



Tabla 8
Comparativo del Ingreso Recaudado 2019 respecto al
Ingreso Recaudado 2018

Sistema Municipal para el Desarrollo Integral de la Familia de Ayapango (Miles de pesos)				
Concepto	Ingreso		Variación Ingresos Recaudado	
	Recaudado	Recaudado	2019-2018	
	2018	2019	Absoluta	%
Ingresos de Gestión	74.1	161.0	86.9	117.4
Impuestos				
Cuotas o Aportaciones de Seguridad Social				
Contribuciones de Mejoras				
Derechos				
Productos de Tipo Corriente				
Aprovechamientos de Tipo Corriente				
Ingresos por Venta de Bienes y Servicios	74.1	161.0	86.9	117.4
Contribuciones no Comprendidas en las Fracciones de la Ley de Ingresos Causadas en Ejercicios Fiscales Anteriores Pendientes de Liquidación o Pago				
Participaciones, Aportaciones, Transferencias, Asignaciones, Subsidios y Otras Ayudas	2,986.9	4,224.0	1,237.1	41.4
Ingresos Federales				
Ingresos Estatales				
Transferencias, Asignaciones, Subsidios y Otras Ayudas	2,986.9	4,224.0	1,237.1	41.4
Otros Ingresos y Beneficios	0.0	0.0	0.0	0.0
Ingresos Financieros				
Ingresos Extraordinarios				
Otros Ingresos y Beneficios Varios				
Total	3,060.9	4,384.9	1,324.0	43.3

Fuente: Elaboración del OSFEM, con información de la Cuenta Pública de la entidad.

Nota: Las cifras pueden no coincidir debido al redondeo aplicado.



Tabla 9
Estado Analítico del Ejercicio del Presupuesto de Egresos

Sistema Municipal para el Desarrollo Integral de la Familia de Ayapango (Miles de pesos)								
Concepto	Egresos						Variación Egresos 2019	
	Aprobado	Modificado	Comprometido	Devengado	Pagado	Ejercido*	Ejercido - Modificado	
	2019	2019	2019	2019	2019	2019	Absoluta	%
Servicios Personales	3,213.1	2,999.0	0.0	0.0	2,923.0	2,923.0	-76.0	-2.5
Materiales y Suministros	298.1	328.4	0.0	6.0	294.5	300.5	-27.9	-8.5
Servicios Generales	246.4	263.5	0.0	7.5	218.0	225.5	-38.1	-14.4
Transferencias, Asignaciones, Subsidios y Otras Ayudas	157.2	537.5	0.0	0.0	537.5	537.5	0.0	0.0
Bienes Muebles, Inmuebles e Intangibles	51.7	77.2	0.0	0.0	58.5	58.5	-18.7	-24.2
Inversión Pública								
Inversiones Financieras y Otras Provisiones								
Participaciones y Aportaciones								
Deuda Pública	0.0	182.6	0.0	0.0	182.6	182.6	0.0	0.0
Total	3,966.5	4,388.1	0.0	13.5	4,214.0	4,227.5	-160.6	-3.7

Fuente: Elaboración del OSFEM, con información de la Cuenta Pública de la entidad.

Nota: Las cifras pueden no coincidir debido al redondeo aplicado.

* El egreso ejercido es el total del egreso erogado, el cual comprende la suma del egreso comprometido, devengado y pagado.

Tabla 10
Comparativo del Egreso Ejercido 2019 respecto al Egreso Ejercido 2018

Sistema Municipal para el Desarrollo Integral de la Familia de Ayapango (Miles de pesos)				
Concepto	Egresos		Variación Egresos Ejercido	
	Ejercido	Ejercido	2019-2018	
	2018	2019	Absoluta	%
Servicios Personales	1,932.1	2,923.0	990.9	51.3
Materiales y Suministros	297.5	300.5	3.0	1.0
Servicios Generales	540.9	225.5	-315.4	-58.3
Transferencias, Asignaciones, Subsidios y Otras Ayudas	9.3	537.5	528.2	5,704.2
Bienes Muebles, Inmuebles e Intangibles	20.0	58.5	38.5	192.6
Inversión Pública				
Inversiones Financieras y Otras Provisiones				
Participaciones y Aportaciones				
Deuda Pública	269.7	182.6	-87.1	-32.3
Total	3,069.4	4,227.5	1,158.1	37.7

Fuente: Elaboración del OSFEM, con información de la Cuenta Pública de la entidad.

Nota: Las cifras pueden no coincidir debido al redondeo aplicado.



Tabla 11
Egreso Ejercido por Finalidad

Sistema Municipal para el Desarrollo Integral de la Familia de Ayapango (Miles de pesos)						
Finalidad	Egreso					
	Aprobado	Modificado	Comprometido	Devengado	Pagado	Ejercido*
01 Gobierno	1,548.0	2,324.2	0.0	13.5	2,236.8	2,250.3
02 Desarrollo Social	2,418.5	2,064.0	0.0	0.0	1,977.2	1,977.2
03 Desarrollo Económico						
04 Otras no Clasificadas en Funciones Anteriores						
Total	3,966.5	4,388.1	0.0	13.5	4,214.0	4,227.5

Fuente: Elaboración del OSFEM, con información de la Cuenta Pública de la entidad.

Nota: Las cifras pueden no coincidir debido al redondeo aplicado.

* El egreso ejercido es el total del egreso erogado, el cual comprende la suma del egreso comprometido, devengado y pagado.

Tabla 12
Cálculo de la Depreciación y Registro Contable

Sistema Municipal para el Desarrollo Integral de la Familia de Ayapango (Miles de pesos)			
Cuenta	Estado de Situación Financiera	Inventario	Reporte de Depreciación
Bienes Muebles	814.6	880.9	589.9
Bienes Inmuebles	16.1	30.5	199.5

Fuente: Elaboración del OSFEM, con información de la Cuenta Pública de la entidad.

Nota: Las cifras pueden no coincidir debido al redondeo aplicado.

Tabla 13
Comportamiento de Bienes
Muebles e Inmuebles del periodo 2017-2019

Sistema Municipal para el Desarrollo Integral de la Familia de Ayapango (Miles de pesos)		
Ejercicio Fiscal	Bienes Muebles	Bienes Inmuebles
2017	2,129.8	420.1
2018	2,147.9	420.1
2019	2,192.9	420.1

Fuente: Elaboración del OSFEM, con información de la Cuenta Pública de la entidad.

Nota: Las cifras pueden no coincidir debido al redondeo aplicado.



Apéndice II

Evaluación de la Revisión

Sistema Municipal para el Desarrollo Integral de la Familia de Ayapango

Tabla 1
Saldos de la Información Presupuestal de la Cuenta Pública Municipal contra el Informe Mensual de diciembre

Sistema Municipal para el Desarrollo Integral de la Familia de Ayapango (Miles de pesos)				
Fuente	Ingresos		Egresos	
	Estado Analítico de Ingresos / Estado Comparativo Presupuestal de Ingresos		Estado Analítico del Ejercicio del Presupuesto de Egresos / Estado Comparativo Presupuestal de Egresos	
	Modificado	Recaudado	Modificado	Ejercido
Cuenta Pública	4,388.1	4,384.9	4,388.1	4,227.5
Diciembre	4,388.1	4,385.0	4,388.1	4,227.5
Diferencia	0.0	0.0	0.0	0.0

Fuente: Elaboración del OSFEM, con información de la Cuenta Pública de la entidad.

Nota: Las cifras pueden no coincidir debido al redondeo aplicado.

Tabla 2
Equilibrio Presupuestario

Sistema Municipal para el Desarrollo Integral de la Familia de Ayapango (Miles de pesos)		
Estado Analítico de Ingresos	Estado Analítico del Ejercicio del Presupuesto de Egresos	Desequilibrio Presupuestario
Ingreso Modificado	Egreso Modificado	
4,388.1	4,388.1	0.0

Fuente: Elaboración del OSFEM, con información de la Cuenta Pública de la entidad.

Nota: Las cifras pueden no coincidir debido al redondeo aplicado.

Tabla 3
Partidas Específicas sin Presupuesto Aprobado y con Egreso Sobreejercido

Sistema Municipal para el Desarrollo Integral de la Familia de Ayapango (Miles de pesos)			
Concepto	Modificado	Ejercido	Diferencia
Presupuesto de Egresos	4,388.1	4,227.5	160.6

Fuente: Elaboración del OSFEM, con información de la Cuenta Pública de la entidad.

Nota: Las cifras pueden no coincidir debido al redondeo aplicado.



Tabla 4
Proyectos sin Presupuesto Aprobado y con Egreso Sobreejercido

Sistema Municipal para el Desarrollo Integral de la Familia de Ayapango (Miles de pesos)			
No. de Proyectos Realizados	Egreso Modificado	Egreso Ejercido	Diferencia
8	4,388.13	4,227.50	160.6

Fuente: Elaboración del OSFEM, con información de la Cuenta Pública de la entidad.

Nota: Las cifras pueden no coincidir debido al redondeo aplicado.

Tabla 5
Revisión al Avance Mensual del Presupuesto

Sistema Municipal para el Desarrollo Integral de la Familia de Ayapango	
Núm.	Descripción de los resultados determinados
1	El Ingreso Modificado Anual difiere del Egreso Modificado Anual, presentando un Desequilibrio Presupuestario.
2	Se detecta que no coinciden los montos de la fuente de financiamiento de los Ingresos respecto a los montos por fuente de financiamiento de los Egresos.
3	La entidad municipal presentó un Ingreso Recaudado mayor al Egreso Ejercido sin ejecutar las metas conforme a lo programado.
4	El ente presentó partidas del gasto donde el presupuesto ejercido al trimestre es mayor al Presupuesto Anual Modificado.
5	El ente presentó partidas del gasto con egreso ejercido al trimestre sin Presupuesto Autorizado.
6	Se identificó que la entidad municipal presentó partidas de gasto con asignación de recurso sin contar con Dictamen de Reconducción y Actualización Programática.
7	Se identificó que la entidad municipal presentó partidas de gasto con cancelación de recurso sin contar con Dictamen de Reconducción y Actualización Programática.
8	Se identificó que en el trimestre la entidad presentó proyectos con ampliación de recurso respecto a lo reportado en su Presupuesto de Egresos Autorizado, sin presentar el Dictamen de Reconducción y Actualización Programática.
9	Se identificó que en el trimestre la entidad presentó proyectos con disminución de recursos respecto a lo reportado en su Presupuesto de Egresos Autorizado, sin presentar el Dictamen de Reconducción y Actualización Programática.
10	Las metas programadas reportadas en la calendarización de metas de actividad por proyecto difieren con las metas programadas reportadas en el avance trimestral de metas de actividad por proyecto.
11	El cumplimiento porcentual de las metas realizadas por dependencia general difieren con el porcentaje del avance del egreso al trimestre
12	Se detectó que la entidad presenta diferencia entre los montos autorizados del Programa Anual de Adquisiciones al trimestre, contra los montos registrados en el Avance de Egresos Trimestral.
13	Se identificó que la entidad municipal no integró en el informe mensual los formatos requeridos en la Ley de Disciplina Financiera de las Entidades Federativas y los Municipios.

Fuente: Elaboración del OSFEM, con información del Informe Mensual.



Tabla 6
Comparativo de Saldos entre los Inventarios de Bienes Muebles e Inmuebles y el Estado de Situación Financiera

Sistema Municipal para el Desarrollo Integral de la Familia de Ayapango			
(Miles de pesos)			
Cuenta	Estado de Situación Financiera	Inventario de Bienes Muebles e Inmuebles	Diferencia
Terrenos	0.0	109.7	-109.7
Edificios no Habitacionales	420.1	310.4	109.7
Mobiliario y Equipo de Administración	365.6	365.6	0.0
Equipo e Instrumental Médico y de Laboratorio	203.8	188.8	15.0
Vehículos y Equipo de Transporte	1,614.4	1,614.4	0.0
Maquinaria, Otros Equipos y Herramientas	9.1	9.1	0.0

Fuente: Elaboración del OSFEM, con información de la Cuenta Pública de la entidad.

Nota: Las cifras pueden no coincidir debido al redondeo aplicado.

Tabla 7
Registros Financieros de Altas y Bajas de Bienes Muebles e Inmuebles

Sistema Municipal para el Desarrollo Integral de la Familia de Ayapango						
(Miles de pesos)						
Concepto	Saldo del Estado de Situación Financiera al 31 de diciembre de 2018 (A)	Balanza de Comprobación		Saldo del Estado de Situación Financiera 2018 + altas - bajas contables 2019 (D) A+B-C	Saldo del Estado de Situación Financiera al 31 de diciembre de 2019 (E)	Variación (D - E)
		Altas 2019 (B)	Bajas 2019 (C)			
Edificios no Habitacionales	420.1	0.0	0.0	420.1	420.1	0.0
Mobiliario y Equipo de Administración	365.6	0.0	0.0	365.6	365.6	0.0
Equipo e Instrumental Médico y de Laboratorio	158.8	45.0	0.0	203.8	203.8	0.0
Vehículos y Equipo de Transporte	1,614.4	0.0	0.0	1,614.4	1,614.4	0.1
Maquinaria, Otros Equipos y Herramientas	9.1	0.0	0.0	9.1	9.1	0.0

Fuente: Elaboración del OSFEM, con información de la Cuenta Pública de la entidad.

Nota: Las cifras pueden no coincidir debido al redondeo aplicado.



Tabla 8
Registros Administrativos de Altas y Bajas de Bienes Muebles e Inmuebles

Sistema Municipal para el Desarrollo Integral de la Familia de Ayapango (Miles de pesos)				
Fuente	Muebles		Inmuebles	
	Altas	Bajas	Altas	Bajas
Cuenta Pública	30.0	0.0	0.0	0.0
Reportes Mensuales	30.0	0.0	0.0	0.0
Diferencia	0.0	0.0	0.0	0.0

Fuente: Elaboración del OSFEM, con información de la Cuenta Pública de la entidad.

Nota: Las cifras pueden no coincidir debido al redondeo aplicado.

Tabla 9
Revisión Semestral de Bienes Muebles e Inmuebles

Sistema Municipal para el Desarrollo Integral de la Familia de Ayapango	
Núm.	Descripción de los resultados determinados
1	El Inventario de Bienes Muebles y/o Inmuebles no se encuentra actualizado.
2	El formato de la Hoja de Trabajo presenta inconsistencias en su elaboración debido a que en la columna de factura y/o póliza omiten información.
3	La entidad presentó diferencias entre la Conciliación y la Balanza de Comprobación.
4	Las altas de los bienes muebles registradas en la Balanza de Comprobación difieren con los Reportes Mensuales de Bienes Muebles.
5	Los saldos de la depreciación acumulada en la Balanza de Comprobación no coinciden con lo reportado en el Inventario de Bienes Muebles y/o Inmuebles.

Fuente: Elaboración del OSFEM, con información del Informe Mensual.



Informe de Resultados

Anexos

**Instituto Municipal de Cultura
Física y Deporte de Ayapango**

Ejercicio Fiscal 2019



Contenido

Anexos

Ayapango

Instituto Municipal de Cultura Física y Deporte

Anexos de la Revisión de la Cuenta Pública

Anexos de la Revisión de la Cuenta Pública

Instituto Municipal de Cultura Física y Deporte de Ayapango

Resultados de la Revisión

Instituto Municipal de Cultura Física y Deporte de Ayapango

Análisis de Adeudos del Ejercicio Fiscal anterior en cumplimiento al artículo 20 de la LDF

(Tabla 1. Apéndice I)

- De acuerdo al análisis de los recursos ejercidos para cubrir los adeudos del ejercicio fiscal anterior, se observó que la entidad no rebasó el porcentaje permitido respecto de sus ingresos recaudados, por lo que cumple con lo establecido en la Ley de Disciplina Financiera de las Entidades Federativas y los Municipios.

Estado de Situación Financiera Comparativo y Estado de Actividades Comparativo

(Tablas 2 y 3. Apéndice I)

- De acuerdo al análisis realizado a los Estados de Situación Financiera Comparativo y de Actividades Comparativo del Instituto Municipal de Cultura Física y Deporte de Ayapango, se identifica que presenta razonablemente los aspectos básicos de la situación financiera como son: consistencia, equilibrio y naturaleza de la información contable.



Evaluación de la Revisión

Instituto Municipal de Cultura Física y Deporte de Ayapango

Consistencia de la información financiera de la Cuenta Pública Municipal con el Informe Mensual de diciembre de 2019

(Tabla 1. Apéndice II)

- De acuerdo al análisis de la información financiera presentada por la entidad municipal en la Cuenta Pública y del Informe Mensual de diciembre 2019, se identificó que los saldos de las cuentas contables que integran el Estado de Situación Financiera y el Estado de Actividades no muestran diferencias; por lo que la entidad presenta razonablemente los aspectos básicos de la situación financiera, como: consistencia, equilibrio y naturaleza de la información contable.

Aspectos evaluados	Aspectos cumplidos	Puntaje alcanzado
2	2	100

SalDOS del Estado de Situación Financiera Comparativo 2018 contra el saldo inicial del Anexo al Estado de Situación Financiera de enero 2019

(Tabla 2. Apéndice II)

- Derivado del análisis comparativo entre los saldos iniciales de las cuentas contables del Anexo al Estado de Situación Financiera del Informe Mensual de enero 2019 y los saldos finales del Estado de Situación Financiera Comparativo 2018, se identificó que la entidad no presenta diferencias.

Aspectos evaluados	Aspectos cumplidos	Puntaje alcanzado
1	1	100

Nota metodológica: El puntaje de cada aspecto evaluado en este apartado se obtiene de dividir Aspectos Cumplidos/Aspectos Evaluados x 100, donde el mínimo puntaje es igual a 0 y el máximo puntaje es igual a 100. La escala de color y el significado que corresponde a cada puntaje alcanzado se hizo con base en los aspectos por evaluar establecidos en las cédulas de trabajo para la Revisión de la Cuenta Pública de la entidad correspondiente.



Verificación de las Cuentas Contables de acuerdo al Manual Único de Contabilidad Gubernamental

(Tabla 3. Apéndice II)

- De acuerdo con la verificación realizada a las cuentas contables que integran la estructura del Estado de Situación Financiera Comparativo utilizadas por la entidad municipal para el ejercicio 2019, se identificó que utilizaron la cuenta contable: 1251 Software ; por lo que se contrapone al Manual Único de Contabilidad Gubernamental para las Dependencias y Entidades Públicas del Gobierno y Municipios del Estado de México vigente, siendo éste el instrumento normativo básico para el sistema contable en el que se sustenta el registro correcto de las operaciones, mismo que muestra la Lista e Instructivo de Cuentas, así como la Guía Contabilizadora para el Registro Contable y Presupuestal de Operaciones Específicas.

Adicionalmente, se verificó que desde ejercicios anteriores se ha estado utilizando dicha cuenta contable; es decir, la entidad municipal es reincidente en su uso.

Aspectos evaluados	Aspectos cumplidos	Puntaje alcanzado
1	0	0

Naturaleza de los Saldos del Anexo al Estado de Situación Financiera

(Tabla 4. Apéndice II)

- Derivado del análisis de las cuentas contables con saldo del Anexo al Estado de Situación Financiera, se identificó que las cuentas contables: 1123 Deudores Diversos por Cobrar a Corto Plazo y 2117 Retenciones y Contribuciones por Pagar a Corto Plazo, no corresponden a su naturaleza económica, por lo que la entidad no presenta la información real de sus operaciones financieras.

Aspectos evaluados	Aspectos cumplidos	Puntaje alcanzado
1	0	0



Saldos del Estado de Situación Financiera Comparativo contra el Anexo al Estado de Situación Financiera

(Tabla 5. Apéndice II)

- De acuerdo al comparativo realizado entre los saldos del Estados de Situación Financiera Comparativo y el Anexo al Estado de Situación Financiera, se identificó que no existen diferencias; es decir, los saldos coinciden.

Aspectos evaluados	Aspectos cumplidos	Puntaje alcanzado
1	1	100

Cuentas Contables del Estado de Situación Financiera con antigüedad mayor a un año

(Tabla 6. Apéndice II)

- Derivado del análisis de las cuentas contables por cobrar y pagar a corto plazo presentadas por la entidad municipal, se identificó que cumplen con antigüedad menor a un año, por lo que los Estados Financieros muestran razonablemente la existencia real de derechos y obligaciones.

Aspectos evaluados	Aspectos cumplidos	Puntaje alcanzado
1	1	100



Equilibrio en el Estado de Situación Financiera Comparativo

(Tabla 7. Apéndice II)

- Derivado del análisis de la información financiera presentada en el Estado de Situación Financiera Comparativo del ejercicio sujeto a revisión, se identificó que presenta equilibrio entre el total del valor de las cuentas contables del Activo y la suma del valor de las cuentas contables del Pasivo más Hacienda Pública/Patrimonio.

Aspectos evaluados	Aspectos cumplidos	Puntaje alcanzado
1	1	100

Resultado del ejercicio del Estado de Situación Financiera Comparativo contra el Estado de Actividades Comparativo

(Tabla 8. Apéndice II)

- De acuerdo a la verificación del resultado del ejercicio (ahorro/desahorro) que se presenta en el Estado de Actividades Comparativo, se identificó que es el mismo que se refleja en el Estado de Situación Financiera Comparativo.

Aspectos evaluados	Aspectos cumplidos	Puntaje alcanzado
1	1	100

Autorización y justificación de las aplicaciones contables a la cuenta de Resultados de Ejercicios Anteriores

(Tabla 9. Apéndice II)

- De la revisión realizada a la cuenta contable de Resultado de Ejercicios Anteriores, se identificó que la entidad municipal no presenta afectación.

Aspectos evaluados	Aspectos cumplidos	Puntaje alcanzado
1	1	100



Saldo de la Hacienda/Patrimonio del Estado de Situación Financiera Comparativo contra el Estado de Variación en la Hacienda /Patrimonio

(Tabla 10. Apéndice II)

- De acuerdo a la verificación realizada al saldo de las cuentas contables de hacienda/patrimonio del Estado de Situación Financiera Comparativo, se identificó que corresponde con los saldos revelados en el Estado de Variación en la Hacienda/Patrimonio; por lo que es adecuada su clasificación en el periodo revisado.

Aspectos evaluados	Aspectos cumplidos	Puntaje alcanzado
1	1	100

Saldo del Activo del Estado de Situación Financiera Comparativo contra el Estado Analítico del Activo

(Tabla 11. Apéndice II)

- De acuerdo al comparativo realizado entre los saldos de las cuentas contables del Activo revelados en el Estado de Situación Financiera Comparativo y en el Estado Analítico del Activo, se comprobó que los saldos no presentan diferencias; por lo que la entidad muestra el comportamiento de sus fondos, valores, derechos y bienes debidamente identificados y cuantificados en términos monetarios.

Aspectos evaluados	Aspectos cumplidos	Puntaje alcanzado
1	1	100

Estado de Flujos de Efectivo

(Tabla 12. Apéndice II)

- Del análisis realizado a las cuentas contables de efectivo y equivalentes reflejadas en el Estado de Situación Financiera Comparativo, se corroboró que no difieren de la información presentada en el Estado de Flujos de Efectivo; por lo que la entidad muestra correctamente el efectivo generado y aprovechado en sus actividades de operación, financiamiento e inversión.

Aspectos evaluados	Aspectos cumplidos	Puntaje alcanzado
1	1	100



Estado de Cambios en la Situación Financiera

(Tabla 13. Apéndice II)

- El resultado del análisis de las variaciones identificadas en el Estado de Situación Financiera Comparativo refleja la correcta clasificación de origen y aplicación que muestra el Estado de Cambios en la Situación Financiera.

Aspectos evaluados	Aspectos cumplidos	Puntaje alcanzado
1	1	100

Estado Analítico de la Deuda y Otros Pasivos

(Tabla 14. Apéndice II)

- El saldo que reflejan las cuentas contables del pasivo en el Estado de Situación Financiera Comparativo no coincide por un importe de 11.8 miles de pesos con el saldo final expresado en el Estado Analítico de la Deuda y Otros Pasivos, lo cual refleja incoherencia en la información presentada entre ambos estados financieros.

Aspectos evaluados	Aspectos cumplidos	Puntaje alcanzado
1	0	0

Servicios Personales en cumplimiento al artículo 10 de la LDF

(Tabla 15. Apéndice II)

- De acuerdo a los límites que señala la Ley de Disciplina Financiera de las Entidades Federativas y los Municipios en materia de servicios personales y considerando el porcentaje de crecimiento real del Producto Interno Bruto señalado en los Criterios Generales de Política Económica para el ejercicio 2019, se observó que la entidad no rebasó el porcentaje establecido para la asignación global de recursos aprobado en su Presupuesto de Egresos.

Aspectos evaluados	Aspectos cumplidos	Puntaje alcanzado
1	1	100



Confirmación de saldos con la entidad externa

(Tabla 16. Apéndice II)

- A través del Oficio número OSFEM/AS/298/20 de fecha 23/10/2020, en vías de colaboración se solicitó a la Comisión Federal de Electricidad la confirmación de saldos al 31 de diciembre de 2019; sin embargo, derivado de la contingencia sanitaria generada por el virus SARS-CoV-2(COVID 19); no fue posible realizar el análisis correspondiente.

Aspectos evaluados	Aspectos cumplidos	Puntaje alcanzado
1	1	100

Pagos de retenciones ISR al SAT (salarios, honorarios y arrendamiento)

(Tabla 17. Apéndice II)

- De acuerdo a la revisión de los pagos por concepto del Impuesto Sobre la Renta (ISR) por Salarios, Honorarios y Arrendamiento del ejercicio 2019 al Servicio de Administración Tributaria (SAT), se identificó que la entidad municipal realizó los pagos oportunamente, por lo que cumplió con sus obligaciones, de acuerdo a la normatividad aplicable.

Aspectos evaluados	Aspectos cumplidos	Puntaje alcanzado
1	1	100



Obligación de presentar Aviso y Dictamen del Impuesto sobre Erogaciones por Remuneraciones al Trabajo Personal

(Tabla 18. Apéndice II)

- De acuerdo a la revisión realizada al Instituto Municipal de Cultura Física y Deporte sobre el promedio mensual de trabajadores y el promedio mensual del pago por remuneraciones al trabajo personal, se identificó que la entidad no está obligada a presentar el aviso y dictamen fiscal del Impuesto Sobre Erogaciones por Remuneraciones al Trabajo Personal del ejercicio, en apego a lo que establece el artículo 47 A del Código Financiero del Estado de México y Municipios.

Aspectos evaluados	Aspectos cumplidos	Puntaje alcanzado
2	2	100

Notas a los Estados Financieros, Contables y Presupuestales

(Tabla 19. Apéndice II)

- Una vez revisada la información contenida en las notas a los Estados Financieros y Presupuestales que presenta la entidad municipal, se identificó el cumplimiento puntual al revelar información que indica de forma cualitativa y cuantitativa su situación actual.

Aspectos evaluados	Aspectos cumplidos	Puntaje alcanzado
3	3	100



Apéndice I

Resultados de la Revisión

Instituto Municipal de Cultura Física y Deporte de Ayapango

Tabla 1
Análisis de Adeudos del Ejercicio Fiscal anterior en cumplimiento al artículo 20 de la LDF

Instituto Municipal de Cultura Física y Deporte de Ayapango Del 1 de enero al 31 de diciembre de 2019 (Miles de pesos)				
Ingreso Recaudado 2019	Importe Pagado en ADEFAS 2019	Porcentaje	Artículo 20 y Transitorio Décimo Primero	Cumple
764.9	0.0	0.0%	4.5%	Sí

Fuente: Elaboración del OSFEM, con información de la Cuenta Pública de la entidad.

Nota: Las cifras pueden no coincidir debido al redondeo aplicado.



Tabla 2
Estado de Situación Financiera Comparativo

Instituto Municipal de Cultura Física y Deporte de Ayapango							
Estado de Situación Financiera Comparativo							
Al 31 de Diciembre de 2019							
(Miles de pesos)							
Concepto	2019	2018	Variación 2019-2018	Concepto	2019	2018	Variación 2019-2018
Activo				Pasivo			
Circulante	21.9	0.4	21.5	Circulante	11.8	0.0	11.8
Efectivo y Equivalentes	21.6	0.4	21.2	Cuentas por Pagar a Corto Plazo	11.8	0.0	11.8
Efectivo	4.5	0.0	4.5	Servicios Personales por Pagar a Corto Plazo	0.2	0.0	0.2
Bancos/Tesorería	17.1	0.4	16.7	Retenciones y Contribuciones por Pagar a Corto Plazo	8.2	0.0	8.2
				Otras Cuentas por Pagar a Corto Plazo	3.4	0.0	3.4
Derechos a Recibir Efectivo o Equivalentes	0.3	0.0	0.3				
Deudores Diversos por Cobrar a Corto Plazo	0.3	0.0	0.3				
				Total Pasivo	11.8	0.0	11.8
No Circulante	51.5	54.5	-3.0				
Bienes Muebles	52.9	48.4	4.5				
Mobiliario y Equipo de Administración	45.4	45.4	0.0				
Maquinaria, Otros Equipos y Herramientas	7.5	3.0	4.5	Hacienda Pública/Patrimonio			
				Hacienda Pública/Patrimonio Generado	61.6	55.0	6.6
Activos Intangibles	11.5	11.5	0.0	Resultados del Ejercicio: (Ahorro/Desahorro)	6.6	-0.8	7.4
Software	11.5	11.5	0.0	Resultados del Ejercicio (Ahorro/Desahorro)	6.6	-0.8	7.4
				Resultados de Ejercicios Anteriores	55.0	55.7	-0.8
Depreciación, Deterioro y Amortización Acumulada de Bienes	-12.9	-5.4	-7.5	Resultados de Ejercicios Anteriores	55.0	55.7	-0.8
Depreciación Acumulada de Infraestructura	-5.4	-5.4	0.0				
Depreciación Acumulada de Bienes Muebles	-7.5	0.0	-7.5	Total Hacienda Pública/Patrimonio	61.6	55.0	6.6
Total Activo	73.4	55.0	18.4	Total Pasivo y Hacienda Pública/Patrimonio	73.4	55.0	18.4

Fuente: Elaboración del OSFEM, con información de la Cuenta Pública de la entidad.

Nota: Las cifras pueden no coincidir debido al redondeo aplicado.



Tabla 3
Estado de Actividades Comparativo

Instituto Municipal de Cultura Física y Deporte de Ayapango			
Estado de Actividades Comparativo			
Del 1 de enero al 31 de diciembre de 2019			
(Miles de pesos)			
Concepto	2019	2018	Variación 2019-2018
Ingresos y Otros Beneficios			
Ingresos de Gestión	89.8	5.5	84.3
Participaciones, Aportaciones, Transferencias, Asignaciones, Subsidios y Otras Ayudas	675.0	924.5	-249.5
Otros Ingresos y Beneficios	0.1	0.0	0.1
Total de Ingresos y Otros Beneficios	764.9	930.0	-165.2
Gastos y Otras Pérdidas			
Gastos de Funcionamiento	694.2	905.8	-211.6
Servicios Personales	421.6	515.1	-93.4
Materiales y Suministros	131.1	142.9	-11.8
Servicios Generales	141.5	247.8	-106.3
Transferencias, Asignaciones, Subsidios y Otras Ayudas	56.6	25.0	31.6
Participaciones y Aportaciones	0.0	0.0	0.0
Intereses, Comisiones y Otros Gastos de la Deuda Pública	0.0	0.0	0.0
Otros Gastos y Pérdidas Extraordinarias	7.5	0.0	7.5
Inversión Pública	0.0	0.0	0.0
Bienes Muebles e Intangibles	0.0	0.0	0.0
Total de Gastos y Otras Pérdidas	758.2	930.8	-172.6
Resultado del Ejercicio (Ahorro/Desahorro)	6.6	-0.8	7.4

Fuente: Elaboración del OSFEM, con información de la Cuenta Pública de la entidad.

Nota: Las cifras pueden no coincidir debido al redondeo aplicado.



Apéndice II

Evaluación de la Revisión

Instituto Municipal de Cultura Física y Deporte de Ayapango

Tabla 1
Consistencia de la Información Financiera de la Cuenta Pública Municipal con el Informe Mensual de diciembre de 2019

Instituto Municipal de Cultura Física y Deporte de Ayapango Del 1 de enero al 31 de diciembre de 2019 (Miles de pesos)						
Fuente	Estado de Situación Financiera			Estado de Actividades		
	Activo	Pasivo	Hacienda Pública/Patrimonio	Ingresos	Egresos	Resultado del Ejercicio (Ahorro/Desahorro)
Cuenta Pública	73.4	11.8	61.6	764.9	758.2	6.6
Diciembre	73.4	11.8	61.6	764.9	758.2	6.6
Diferencia	0.0	0.0	0.0	0.0	0.0	0.0

Fuente: Elaboración del OSFEM, con información de la Cuenta Pública de la entidad.

Nota: Las cifras pueden no coincidir debido al redondeo aplicado.

Tabla 2
Saldos del Estado de Situación Financiera Comparativo 2018 contra el saldo inicial del Anexo al Estado de Situación Financiera de enero 2019

Instituto Municipal de Cultura Física y Deporte de Ayapango (Miles de pesos)			
Concepto	Saldo Final Cuenta Pública 2018	Saldo Inicial Enero 2019	Diferencia
Activo	55.0	55.0	0.0
Pasivo	0.0	0.0	0.0
Hacienda Pública Patrimonio Contribuido	0.0	0.0	0.0

Fuente: Elaboración del OSFEM, con información de la Cuenta Pública de la entidad.

Nota: Las cifras pueden no coincidir debido al redondeo aplicado.



Tabla 3
Verificación de las Cuentas Contables de acuerdo al
Manual Único de Contabilidad Gubernamental

Instituto Municipal de Cultura Física y Deporte de Ayapango Estado de Situación Financiera Comparativo Del 1 de enero al 31 de diciembre de 2019 (Miles de pesos)			
Cuenta Contable	Concepto	Importe	Comentarios
1251	Software	11.5	No se va a utilizar en el Estado de México

Fuente: Elaboración del OSFEM, con información de la Cuenta Pública de la entidad.

Nota: Las cifras pueden no coincidir debido al redondeo aplicado.

Tabla 4
Naturaleza de los Saldos del Anexo al Estado de Situación Financiera

Instituto Municipal de Cultura Física y Deporte de Ayapango Del 1 de enero al 31 de diciembre de 2019 (Miles de pesos)		
Cuenta	Concepto	Anexo al Estado de Situación Financiera Cuenta Pública 2019
1123	Deudores Diversos por Cobrar a Corto Plazo	-1.4
2117	Retenciones y Contribuciones por Pagar a Corto Plazo	-7.0

Fuente: Elaboración del OSFEM, con información de la Cuenta Pública de la entidad.

Nota: Las cifras pueden no coincidir debido al redondeo aplicado.



Tabla 5
Saldos del Estado de Situación Financiera Comparativo contra el
Anexo al Estado de Situación Financiera

Instituto Municipal de Cultura Física y Deporte de Ayapango				
Del 1 de enero al 31 de diciembre de 2019				
(Miles de pesos)				
Cuenta	Concepto	Estado de Situación Financiera Comparativo Cuenta Pública 2019	Anexo al Estado de Situación Financiera Cuenta Pública 2019	Diferencia
1000	Activo		73.4	73.4
2000	Pasivo		11.8	11.8
3100	Hacienda Pública/Patrimonio Contribuido		0.0	0.0

Fuente: Elaboración del OSFEM, con información de la Cuenta Pública de la entidad.

Nota: Las cifras pueden no coincidir debido al redondeo aplicado.

Tabla 6
Cuentas Contables del Estado de Situación Financiera
con antigüedad mayor a un año

Instituto Municipal de Cultura Física y Deporte de Ayapango			
Del 1 de enero al 31 de diciembre de 2019			
(Miles de pesos)			
Cuenta	Concepto	Anexo al Estado de Situación Financiera Cuenta Pública 2019	Anexo al Estado de Situación Financiera Cuenta Pública 2018
Sin observación			

Fuente: Elaboración del OSFEM, con información de la Cuenta Pública de la entidad.

Nota: La entidad municipal no presenta antigüedad mayor a un año en sus cuentas contables a corto plazo.



Tabla 7
Equilibrio en el Estado de Situación Financiera Comparativo

Instituto Municipal de Cultura Física y Deporte de Ayapango Estado de Situación Financiera Comparativo Del 1 de enero al 31 de diciembre de 2019 (Miles de pesos)				
Total del Activo (A)	Total Pasivo (B)	Total Patrimonio (C)	Total del Pasivo y Patrimonio D=(B+C)	Equilibrio (A-D)
73.4	11.8	61.6	73.4	0.0

Fuente: Elaboración del OSFEM, con información de la Cuenta Pública de la entidad.

Nota: Las cifras pueden no coincidir debido al redondeo aplicado.

Tabla 8
**Resultado del ejercicio del Estado de Situación Financiera Comparativo
contra el Estado de Actividades Comparativo**

Instituto Municipal de Cultura Física y Deporte de Ayapango Del 1 de enero al 31 de diciembre de 2019 (Miles de pesos)	
Estado Financiero	Resultado del Ejercicio (ahorro/des ahorro)
Estado de Situación Financiera Comparativo	6.6
Estado de Actividades Comparativo	6.6
Diferencia:	0.0

Fuente: Elaboración del OSFEM, con información de la Cuenta Pública de la entidad.

Nota: Las cifras pueden no coincidir debido al redondeo aplicado.



Tabla 9
Autorización y justificación de las aplicaciones contables a la cuenta de Resultados de Ejercicios Anteriores

Instituto Municipal de Cultura Física y Deporte de Ayapango Del 1 de enero al 31 de diciembre de 2019 (Miles de pesos)							
Ejercicio 2018			Ejercicio 2019		Diferencia del saldo de Resultados de Ejercicios Anteriores E=(D-C)	Saldo de las aplicaciones contables con autorización y justificación	Saldo de las aplicaciones contables sin autorización y justificación
Resultado del Ejercicio (Ahorro/Desahorro) (A)	Resultado de Ejercicios Anteriores (B)	Total C=(A+B)	Resultado de Ejercicios Anteriores (D)				
-0.8	55.7	55.0	55.0	0.0	0.0	0.0	

Fuente: Elaboración del OSFEM, con información de la Cuenta Pública de la entidad.

Nota: Las cifras pueden no coincidir debido al redondeo aplicado.

Tabla 10
Saldo de la Hacienda/Patrimonio del Estado de Situación Financiera Comparativo contra el Estado de Variación en la Hacienda/ Patrimonio

Instituto Municipal de Cultura Física y Deporte de Ayapango Del 1 de enero al 31 de diciembre de 2019 (Miles de pesos)	
Estado Financiero	Importe
Estado de Situación Financiera Comparativo	61.6
Estado de Variación en la Hacienda Pública	61.6
Diferencia:	0.0

Fuente: Elaboración del OSFEM, con información de la Cuenta Pública de la entidad.

Nota: Las cifras pueden no coincidir debido al redondeo aplicado.

Tabla 11
Saldo del Activo del Estado de Situación Financiera Comparativo contra el Estado Analítico del Activo

Instituto Municipal de Cultura Física y Deporte de Ayapango Del 1 de enero al 31 de diciembre de 2019 (Miles de pesos)	
Estado Financiero	Importe
Estado de Situación Financiera Comparativo	73.4
Estado Analítico del Activo	73.4
Diferencia:	0.0

Fuente: Elaboración del OSFEM, con información de la Cuenta Pública de la entidad.

Nota: Las cifras pueden no coincidir debido al redondeo aplicado.



Tabla 12
Estado de Flujos de Efectivo

Instituto Municipal de Cultura Física y Deporte de Ayapango		
Del 1 de enero al 31 de diciembre de 2019		
(Miles de pesos)		
Concepto	Importe 2019	Importe 2018
Flujos de Efectivo de las Actividades de Operación		
Origen	-165.2	98.8
Aprovechamientos de Tipo Corriente	0.3	0.0
Ingresos por Ventas de Bienes y Servicios	84.0	-11.9
Transferencias, Asignaciones, Subsidios y Otras Ayudas	-249.5	110.7
Otros Orígenes de Operación	0.1	0.0
Aplicación	-172.6	90.3
Servicios Personales	-93.4	-29.3
Materiales y Suministros	-11.8	60.4
Servicios Generales	-106.3	34.2
Ayudas Sociales	31.6	25.0
Otras Aplicaciones de Operación	7.5	0.0
Flujos Netos de Efectivo por Actividades de Operación	7.4	8.4
Flujos de Efectivo de las Actividades de Inversión		
Origen	7.5	1.1
Otros Orígenes de Inversión	7.5	1.1
Aplicación	4.8	0.0
Bienes Muebles	4.5	0.0
Otras Aplicaciones de Inversión	0.3	0.0
Flujos Netos de Efectivo de las Actividades de Inversión	2.7	1.1
Flujo de Efectivo por Actividades de Financiamiento		
Origen	11.8	0.0
Otros Orígenes de Financiamiento	11.8	0.0
Aplicación	0.8	55.7
Otras Aplicaciones de Financiamiento	0.8	55.7
Flujos Netos de Efectivo por Actividades de Financiamiento	11.0	-55.7
Incremento/Disminución Neta en el Efectivo y Equivalentes al Efectivo	21.2	-46.1
Efectivo y Equivalentes al Efectivo al Inicio del Ejercicio	0.5	46.6
Efectivo y Equivalentes al Efectivo al Final del Ejercicio	21.6	0.5

Fuente: Elaboración del OSFEM, con información de la Cuenta Pública de la entidad.

Nota: Las cifras pueden no coincidir debido al redondeo aplicado.



Tabla 13
Estado de Cambios en la Situación Financiera

Instituto Municipal de Cultura Física y Deporte de Ayapango Del 1 de enero al 31 de diciembre de 2019 (Miles de pesos)		
Concepto	Origen	Aplicación
Activo		
Activo Circulante	0.0	21.5
Efectivo y Equivalentes	0.0	21.2
Derechos a Recibir Efectivo o Equivalentes	0.0	0.3
Activo no Circulante	7.5	4.5
Bienes Muebles	0.0	4.5
Depreciación, Deterioro y Amortización Acumulada de Bienes	7.5	0.0
Pasivo		
Pasivo Circulante	11.8	0.0
Cuentas por Pagar a Corto Plazo	11.8	0.0
Pasivo no Circulante	0.0	0.0
Hacienda Pública / Patrimonio		
Hacienda Pública / Patrimonio Contribuido	0.0	0.0
Hacienda Pública / Patrimonio Generado	7.4	0.8
Resultados del Ejercicio: (Ahorro/Desahorro)	7.4	0.0
Resultados de Ejercicios Anteriores	0.0	0.8
Exceso o Insuficiencia en la Actualización de la Hacienda Pública / Patrimonio	0.0	0.0
Total	26.7	26.7

Fuente: Elaboración del OSFEM, con información de la Cuenta Pública de la entidad.

Nota: Las cifras pueden no coincidir debido al redondeo aplicado.



Tabla 14
Estado Analítico de la Deuda y Otros Pasivos

Instituto Municipal de Cultura Física y Deporte de Ayapango Del 1 de enero al 31 de diciembre de 2019 (Miles de pesos)				
Denominación de las Deudas	Moneda de Contratación	Institución o País Acreedor	Saldo Inicial del Periodo	Saldo Final del Periodo
Deuda Pública				
Corto Plazo				
Deuda Interna			0.0	0.0
Instituciones de Crédito:			0.0	0.0
Títulos y Valores			0.0	0.0
Arrendamientos Financieros			0.0	0.0
Deuda Externa			0.0	0.0
Organismos Financieros Internacionales			0.0	0.0
Deuda Bilateral			0.0	0.0
Títulos y Valores			0.0	0.0
Arrendamientos Financieros			0.0	0.0
Subtotal Corto Plazo			0.0	0.0
Largo Plazo				
Deuda Interna			0.0	0.0
Instituciones de Crédito:			0.0	0.0
Organismos Financieros Internacionales			0.0	0.0
Títulos y Valores			0.0	0.0
Arrendamientos Financieros			0.0	0.0
Deuda Externa			0.0	0.0
Organismos Financieros Internacionales			0.0	0.0
Deuda Bilateral			0.0	0.0
Títulos y Valores			0.0	0.0
Arrendamientos Financieros			0.0	0.0
Subtotal Largo Plazo			0.0	0.0
Otros Pasivos:			0.0	0.0
Total Deuda y Otros Pasivos			0.0	0.0

Fuente: Elaboración del OSFEM, con información de la Cuenta Pública de la entidad.

Nota: La entidad municipal presentó sin información el Estado Analítico de la Deuda y Otros Pasivo.



Tabla 15
Servicios Personales en cumplimiento al artículo 10 de la LDF

Instituto Municipal de Cultura Física y Deporte de Ayapango					
Al 31 de diciembre de 2019					
(Miles de Pesos)					
Egreso Aprobado (Servicios Personales)		Variación	Porcentaje	Artículo 10 Fracción I inciso b PIB	Cumple
2018	2019				
728.9	359.6	-369.3	-50.7%	2.0%	Sí

Fuente: Elaboración del OSFEM, con información de la Cuenta Pública de la entidad.

Nota: Las cifras pueden no coincidir debido al redondeo aplicado.

Tabla 16
Confirmación de Saldos con la entidad externa

Instituto Municipal de Cultura Física y Deporte de Ayapango			
Saldo al 31 de diciembre 2019			
(Miles de pesos)			
Concepto	Entidad Municipal	Entidad Externa	Diferencia
CFE		Sin observación	

Fuente: Elaboración del OSFEM, con información de la Cuenta Pública de la entidad.

Nota: Derivado de la contingencia sanitaria generada por el virus SARS-CoV-2(COVID 19); no fue posible realizar el análisis correspondiente a CFE.

Tabla 17
Pago de retenciones ISR al SAT (salarios, honorarios y arrendamiento)

Instituto Municipal de Cultura Física y Deporte de Ayapango (Miles de pesos)										
Ejercicio 2019	ISR Retenido por Salarios (A)	ISR Retenido por Honorarios (B)	ISR por pago a cuenta de Terceros o Retenciones por Arrendamiento de Inmuebles (C)	ISR Retenido por algún otro concepto (D)	Actualizaciones y Recargos (E)	Subsidio al empleo (F)	ISR por pagar $G=(A+B+C+D+E-F)$	Pagos realizados de acuerdo a expediente (H)	Remanente por pagar $E=(G-H)$	Fecha de pago
Enero	0.3	0.0	0.0	0.0	0.0	0.0	0.3	0.0	0.0	08/04/2019
Febrero	2.4	0.0	0.0	0.0	0.0	0.0	2.4	2.4	0.0	08/04/2019
Marzo	1.6	0.0	0.0	0.0	0.0	0.0	1.6	1.6	0.0	08/04/2019
Abril	2.1	0.0	0.0	0.0	0.0	0.0	2.1	2.1	0.0	08/05/2019
Mayo	2.1	0.0	0.0	0.0	0.0	0.0	2.1	2.1	0.0	12/06/2019
Junio	1.7	0.4	0.0	0.0	0.0	0.0	2.1	2.1	0.0	18/07/2020
Julio	1.5	0.8	0.0	0.0	0.0	0.0	2.3	2.3	0.0	05/08/2019
Agosto	1.5	0.8	0.0	0.0	0.0	0.0	2.3	2.3	0.0	05/09/2019
Septiembre	1.5	1.1	0.0	0.0	0.0	0.0	2.6	2.6	0.0	02/10/2019
Octubre	1.5	1.4	0.0	0.0	0.0	0.0	2.9	2.9	0.0	05/11/2019
Noviembre	1.5	1.4	0.0	0.0	0.0	0.0	2.9	2.9	0.0	10/12/2019
Diciembre	4.9	4.4	0.0	0.0	0.0	0.0	9.3	9.3	0.0	09/01/2020
TOTAL	22.5	10.4	0.0	0.0	0.0	0.3	32.7	32.7	0.0	

Fuente: Elaboración del OSFEM, con información de la Cuenta Pública de la entidad.

Nota: Las cifras pueden no coincidir debido al redondeo aplicado.

Tabla 18
Obligación de presentar Aviso y Dictamen del
Impuesto sobre Erogaciones por Remuneraciones al Trabajo Personal

Instituto Municipal de Cultura Física y Deporte de Ayapango														
ART 47-A I Remuneraciones al trabajo personal prestado dentro del territorio del Estado a más de 200 trabajadores en promedio mensual														
Mes	Enero	Febrero	Marzo	Abril	Mayo	Junio	Julio	Agosto	Septiembre	Octubre	Noviembre	Diciembre	Promedio mensual	
Número de Empleados	3	3	3	3	3	3	3	3	3	4	4	4	4	3

Instituto Municipal de Cultura Física y Deporte de Ayapango			
ART 47-A II Remuneraciones al trabajo personal prestado dentro del territorio del Estado superiores a \$400.0 en promedio mensual en miles de pesos			
Estado Analítico del Ejercicio del Presupuesto de Egresos	Egreso Ejercido	Fecha de presentación del Aviso de Dictamen (Art. 47-B)	Fecha de presentación del Dictamen (Art. 47-B)
1100 Remuneraciones al Personal de Carácter Permanente	151.8		
1200 Remuneraciones al Personal de Carácter Transitorio	191.7		
1300 Remuneraciones Adicionales y Especiales	44.4		No esta obligado
1500 Otras Prestaciones Sociales y Economicas	0.0		
1700 Pago de Estimulos a Servidores Publicos	0.0		
Total			387.9
Promedio mensual			32.3

Fuente: Elaboración del OSFEM, con información de la Cuenta Pública de la entidad.

Nota: Las cifras pueden no coincidir debido al redondeo aplicado.



Tabla 19
Notas a los Estados Financieros, Contables y Presupuestales

Instituto Municipal de Cultura Física y Deporte de Ayapango 01 de enero al 31 de diciembre 2019		
Concepto	Cumplió	Comentario
Notas de Desglose		
I.- Notas al Estado de Situación Financiera	Sí	
II.- Notas al Estado de Actividades	Sí	
III.- Notas al Estado de Variación en la Hacienda Pública	Sí	
IV.- Notas al Estado de Flujos de Efectivo	Sí	
V. Conciliación entre los Ingresos Presupuestarios y Contables, así como entre los Egresos Presupuestarios y los Gastos Contables	Sí	
Notas de Memoria (Cuentas de Orden)		
I.- Contables	Sí	
II.- Presupuestales		
a) Ingresos	Sí	
b) Egresos	Sí	
Notas de Gestión Administrativa	Sí	

Fuente: Elaboración del OSFEM, con información de la Cuenta Pública de la entidad.

Cuenta Pública. Anexos de la Revisión de Presupuesto y de Bienes Muebles e Inmuebles del Instituto Municipal de Cultura Física y Deporte de Ayapango

Resultados de la Revisión del Instituto Municipal de Cultura Física y Deporte de Ayapango

Recaudación en los Ingresos de Gestión

(Tabla 1. Apéndice I)

- De acuerdo a la revisión realizada, se identificó que en algunos rubros de los ingresos de gestión del Estado Analítico de Ingresos del ejercicio 2019 no alcanzaron la recaudación del ingreso modificado por 47.4 miles de pesos.

Ahorro o Desahorro Presupuestal

(Tabla 2. Apéndice I)

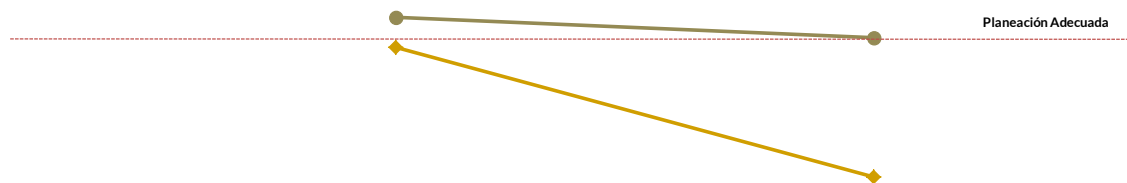
- De acuerdo a la revisión realizada, se identificó que la entidad presentó un ahorro presupuestario; toda vez que el egreso ejercido es menor al ingreso recaudado y se ejecutaron el 100.0 por ciento de las metas programadas; asimismo, se identificaron dos acciones con un nivel de cumplimiento mayor al 100.0 por ciento.

Cumplimiento Porcentual de Metas respecto al Egreso Ejercido por Dependencia General

(Tabla 3. Apéndice I)

- De acuerdo a la información presentada por la entidad, se analizó el cumplimiento porcentual de metas respecto al egreso ejercido, y se identificó que el total del egreso ejercido por Dependencia General fue del 93.0 por ciento con un cumplimiento de metas del 106.2 por ciento.





	A00	B00
— Egreso Ejercido %	96.5	45.7
— Cumplimiento Metas %	108.2	100.0

Fuente: Elaboración del OSFEM, con información de la Cuenta Pública de la entidad.

Autorización de las Modificaciones en la Ley de Ingresos y Presupuesto de Egresos

(Tablas 4 y 5. Apéndice I)

- Derivado de la revisión al Estado Analítico de Ingresos y Estado Analítico del Ejercicio del Presupuesto de Egresos, se identificó que la entidad no realizó modificaciones a la Ley de Ingresos Estimada y Presupuesto de Egresos Aprobado del ejercicio 2019.

Clasificaciones del Gasto

(Tabla 6. Apéndice I)

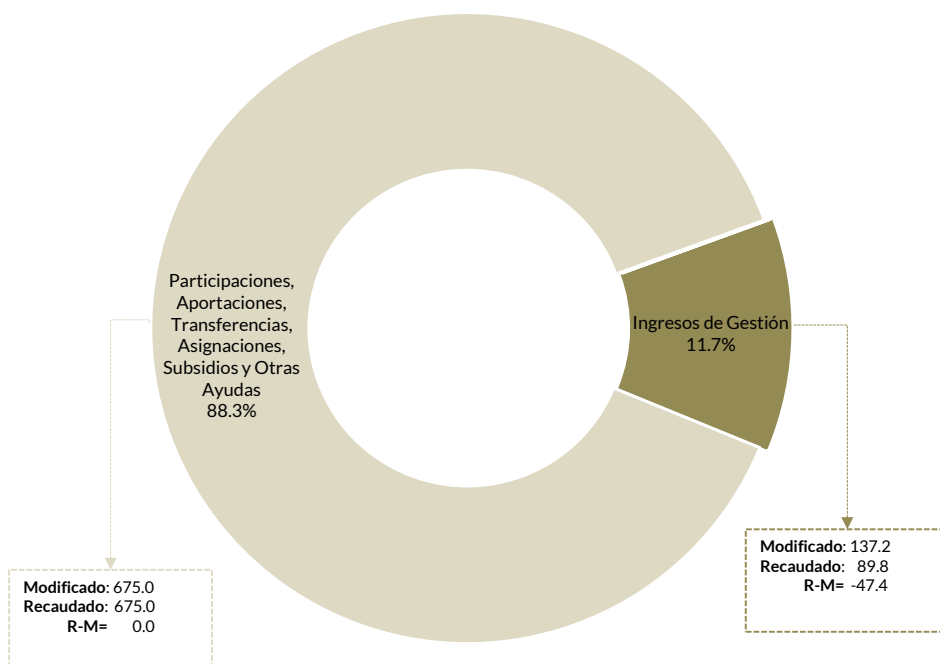
- Derivado del análisis a las Clasificaciones del Gasto, se identificó que la entidad presentó las mismas cifras tanto en el Estado Analítico del Ejercicio del Presupuesto de Egresos por Objeto del Gasto, como en los reportes de las Clasificaciones Económica, Administrativa y Funcional.



Estado Analítico de Ingresos

(Tabla 7. Apéndice I)

- Derivado del análisis de los ingresos recaudados por la entidad, se identificó que recaudó 764.9 miles de pesos de los cuales el 88.3 por ciento corresponde a participaciones, aportaciones, transferencias, asignaciones, subsidios y otras ayudas.



Fuente: Elaboración del OSFEM, con información de la Cuenta Pública de la entidad.



Comparativo del Ingreso Recaudado 2019 respecto al Ingreso Recaudado 2018

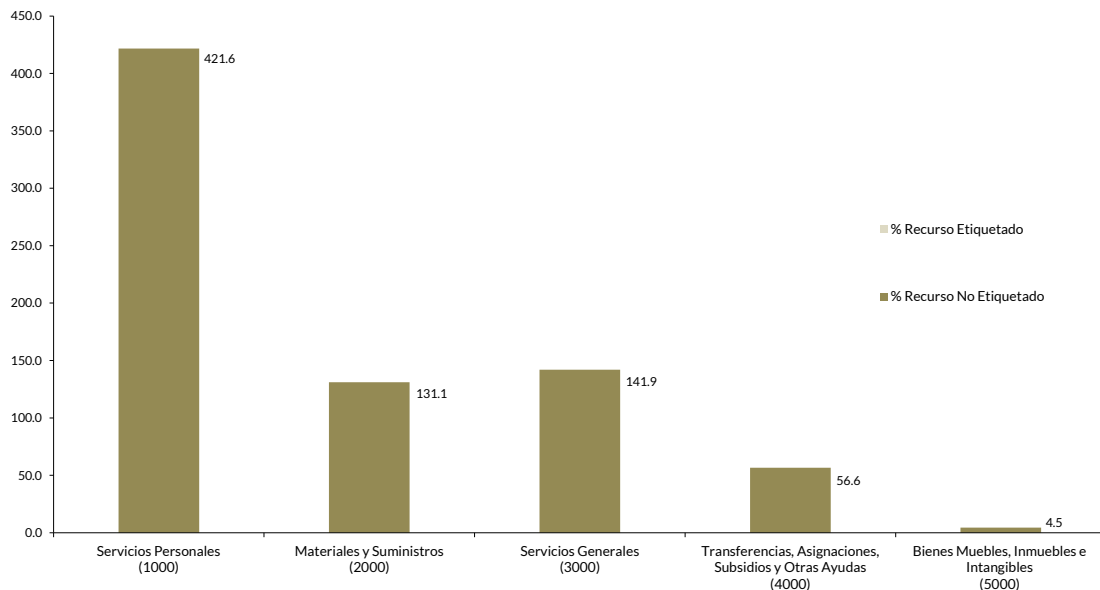
(Tabla 8. Apéndice I)

- Como resultado del comparativo realizado sobre el ingreso recaudado en el año 2019, se mostró un decremento de 165.1 miles de pesos respecto al ejercicio 2018, lo cual se refleja principalmente en el rubro de transferencias, asignaciones, subsidios y otras ayudas.

Estado Analítico del Ejercicio del Presupuesto de Egresos

(Tabla 9. Apéndice I)

- De acuerdo al análisis del Estado Analítico del Ejercicio del Presupuesto de Egresos se identificó que el egreso ejercido por capítulo de gasto con recurso etiquetado y no etiquetado de la entidad del ejercicio 2019 fue de 755.6 miles de pesos destinados principalmente en servicios personales con un monto de 421.6 miles de pesos, de los cuales el 100.0 por ciento proviene de recursos no etiquetados.



Fuente: Elaboración del OSFEM, con información de la Cuenta Pública de la entidad.



Comparativo del Egreso Ejercido 2019 respecto al Egreso Ejercido 2018

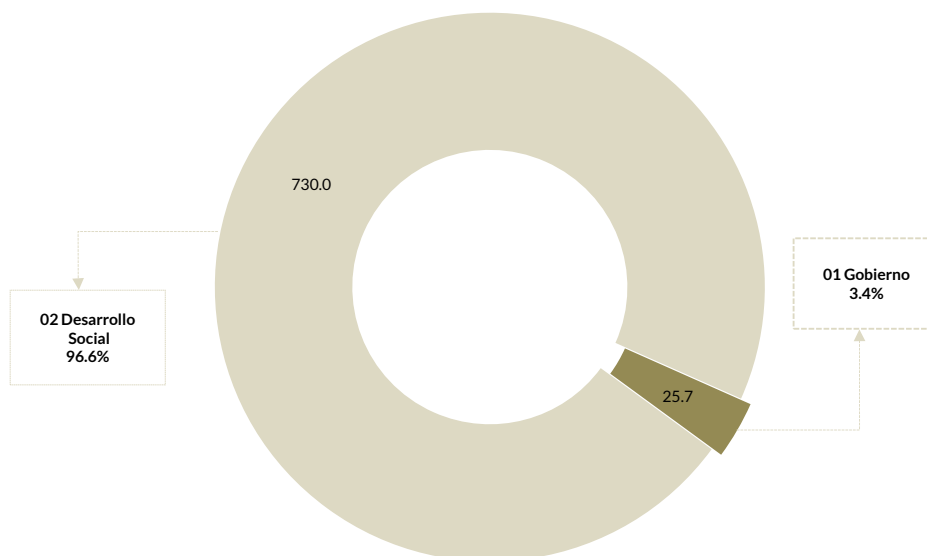
(Tabla 10. Apéndice I)

- Como resultado del comparativo realizado al egreso ejercido en el año 2019, se identificó un decremento de 202.9 miles de pesos respecto al ejercicio 2018, lo cual se refleja principalmente en el capítulo de servicios generales.

Egreso Ejercido por Finalidad

(Tabla 11. Apéndice I)

- De acuerdo a la revisión realizada al egreso ejercido por finalidad, se aprecia que la entidad, ejerció el 96.6 por ciento del recurso en la finalidad de desarrollo social, reflejado en la función de recreación, cultura y otras manifestaciones sociales.



Fuente: Elaboración del OSFEM, con información de la Cuenta Pública de la entidad.



Cálculo de Depreciación y Registro Contable

(Tabla 12. Apéndice I)

- Como resultado del análisis al saldo de la Depreciación Acumulada del ejercicio 2019, presentado en el Estado de Situación Financiera Comparativo, Inventario de Bienes Muebles y el Reporte de Depreciación, se identificó que las cifras difieren.

Comportamiento de Bienes Muebles e Inmuebles del periodo 2017-2019

(Tabla 13. Apéndice I)

- De acuerdo al análisis realizado al comportamiento de los bienes muebles e inmuebles durante el periodo 2017-2019, se identificó que para el ejercicio 2019 los bienes muebles presentaron un incremento de 4.5 miles de pesos con relación al ejercicio 2018, principalmente en la cuenta contable maquinaria, otros equipos y herramientas; asimismo, no se tuvo registro de bienes inmuebles durante el periodo.



Evaluación de la Revisión

Instituto Municipal de Cultura Física y Deporte de Ayapango

Saldos de la Información Presupuestal de la Cuenta Pública Municipal contra el Informe Mensual de diciembre

(Tabla 1. Apéndice II)

- Derivado del comparativo de la información presupuestal presentada por la entidad en la Cuenta Pública y el Informe Mensual de diciembre 2019, se identificó que los saldos que integran el Estado Analítico de Ingresos y el Estado Analítico del Ejercicio del Presupuesto de Egresos coinciden con la información presentada en los Estados Comparativos Presupuestales de Ingresos y Egresos.

Aspectos evaluados	Aspectos cumplidos	Puntaje alcanzado
4	4	100.0

Equilibrio Presupuestario

(Tabla 2. Apéndice II)

- Como resultado del análisis comparativo entre el saldo del ingreso modificado del Estado Analítico de Ingresos y el saldo del egreso modificado de Estado Analítico del Ejercicio del Presupuesto de Egresos, se identificó que las cifras coinciden, lo cual refleja equilibrio presupuestario.

Aspectos evaluados	Aspectos cumplidos	Puntaje alcanzado
1	1	100.0

Partidas Específicas sin Presupuesto Aprobado y con Egreso Sobreejercido

(Tabla 3. Apéndice II)

- Una vez realizado el análisis al Estado Analítico del Ejercicio del Presupuesto de Egresos, se identificó que las partidas específicas del gasto presentan presupuesto aprobado sin reflejar sobreejercicio.

Aspectos evaluados	Aspectos cumplidos	Puntaje alcanzado
14	14	100.0



Proyectos sin Presupuesto Aprobado y con Egreso Sobreejercido

(Tabla 4. Apéndice II)

- Una vez realizado el análisis al Estado Analítico del Ejercicio del Presupuesto de Egresos, se identificó que los proyectos realizados por la entidad presentan presupuesto aprobado sin reflejar sobreejercicio.

Aspectos evaluados	Aspectos cumplidos	Puntaje alcanzado
4	4	100.0

Revisión al Avance Mensual del Presupuesto

(Tabla 5. Apéndice II)

- De la revisión al avance mensual del presupuesto del ejercicio 2019, se determinaron 13 resultados para la entidad, los cuales se dieron a conocer al Contralor Municipal a través de los oficios OSFEM/AEIMPI/DPC/DAPPM/2739/19, OSFEM/AEIMPI/DPC/DAPPM/3849/19 y OSFEM/AEIMPI/DPC/DAPPM/4792/19 para que se promovieran las acciones correspondientes, de acuerdo con lo establecido en el artículo 12 segundo párrafo de la Ley de Responsabilidades Administrativas del Estado de México y Municipios.

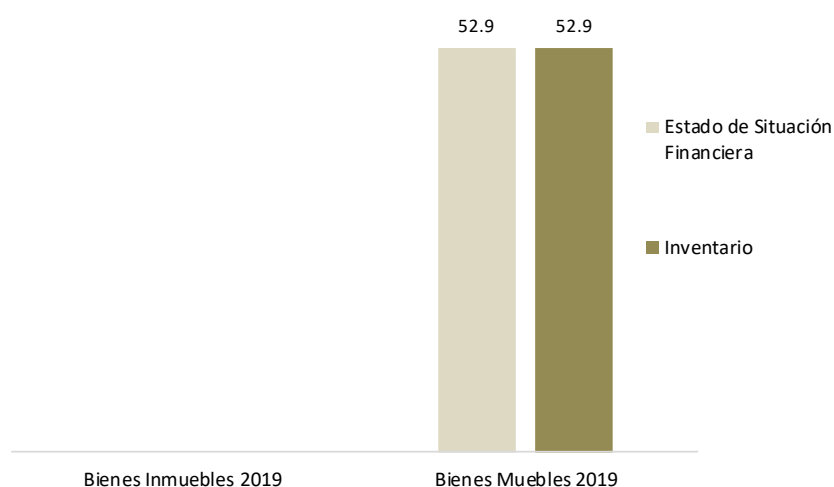
Aspectos evaluados	Aspectos cumplidos	Puntaje alcanzado
29	16	55.2



Comparativo de Saldos entre los Inventarios de Bienes Muebles e Inmuebles y el Estado de Situación Financiera

(Tabla 6. Apéndice II)

- De acuerdo al análisis comparativo realizado entre los saldos de los Inventarios de Bienes Muebles e Inmuebles y el Estado de Situación Financiera Comparativo presentados por la entidad, se verificó que la información contable y administrativa coincide.



Fuente: Elaboración del OSFEM, con información de la Cuenta Pública de la entidad.

Aspectos evaluados	Aspectos cumplidos	Puntaje alcanzado
2	2	100.0

Registros Financieros de Altas y Bajas de Bienes Muebles e Inmuebles

(Tabla 7. Apéndice II)

- Del análisis entre el Estado de Situación Financiera Comparativo y la Balanza de Comprobación, respecto a los movimientos financieros de altas y bajas de los bienes muebles e inmuebles realizados por la entidad, se identificó que los registros contables coinciden.

Aspectos evaluados	Aspectos cumplidos	Puntaje alcanzado
2	2	100.0



Registros Administrativos de Altas y Bajas de Bienes Muebles e Inmuebles

(Tabla 8. Apéndice II)

- Como resultado del análisis comparativo entre el Reporte de Cuenta Pública y los Reportes Mensuales, respecto a los movimientos administrativos de altas y bajas de los bienes muebles e inmuebles realizados por la entidad, se identificó que los registros de altas de bienes muebles difieren.

Aspectos evaluados	Aspectos cumplidos	Puntaje alcanzado
2	1	50.0

Revisión Semestral de Bienes Muebles e Inmuebles

(Tabla 9. Apéndice II)

- De la revisión de la información contable y administrativa de los bienes muebles e inmuebles al ejercicio 2019, se determinaron 4 resultados, los cuales se dieron a conocer al Contralor Municipal, a través de los oficios OSFEM/AEIMPI/DPC/DAPPM/4291/19 y OSFEM/AEIMP/DPC/DAPPM/1597/20, para que se promovieran las acciones correspondientes, de acuerdo con lo establecido en el artículo 12, segundo párrafo, de la Ley de Responsabilidades Administrativas del Estado de México y Municipios.

Aspectos evaluados	Aspectos cumplidos	Puntaje alcanzado
25	21	84.0



Apéndice I

Resultados de la Revisión

Instituto Municipal de Cultura Física y Deporte de Ayapango

Tabla 1
Recaudación en los Ingresos de Gestión

Instituto Municipal de Cultura Física y Deporte de Ayapango (Miles de pesos)					
Cuenta	Concepto	Ingreso Modificado	Ingreso Recaudado	Variación Recaudatoria	Variación Porcentual
41737319	Ingresos de organismos del deporte	136.9	89.5	-47.4	65.4

Fuente: Elaboración del OSFEM, con información de la Cuenta Pública de la entidad.

Nota: Las cifras pueden no coincidir debido al redondeo aplicado.

Tabla 2
Ahorro o Desahorro Presupuestal

Instituto Municipal de Cultura Física y Deporte de Ayapango										
(Miles de pesos)			Metas				Cumplimiento de acciones respecto a la ejecución de metas			
Ingreso Recaudado	Egreso Ejercido	Diferencia (Egreso Ejercido - Ingreso Recaudado)	Programadas	Ejecutadas	Diferencia (Metas Ejecutadas - Metas Programadas)	No ejecutadas	Mayor a 1% y menor al 95%	Igual a 95% y menor o igual a 100%	Mayor a 100%	
764.9	755.6	9.3	145	154	9	0	0	12	2	

Fuente: Elaboración del OSFEM, con información de la Cuenta Pública de la entidad.

Nota: Las cifras pueden no coincidir debido al redondeo aplicado.



Tabla 3
Cumplimiento Porcentual de Metas respecto al Egreso Ejercido por Dependencia General

Instituto Municipal de Cultura Física y Deporte de Ayapango							
Dependencia General	Egreso			Metas			Diferencia
	(Miles de pesos)		%	Programadas	Ejecutadas	% Cumplimiento	% Egreso Ejercido
	Modificado	Ejercido	Ejercido				% Cumplimiento Metas
A00 Dirección General	756.1	730.0	96.5	110	119	108.2	-11.6
B00 Administración y Finanzas	56.2	25.7	45.7	35	35	100.0	-54.3
Total	812.3	755.6	93.0	145	154	106.2	-13.2

Fuente: Elaboración del OSFEM, con información de la Cuenta Pública de la entidad.

Nota: Las cifras pueden no coincidir debido al redondeo aplicado.

Tabla 4
Autorización de las Modificaciones en la Ley de Ingresos

Instituto Municipal de Cultura Física y Deporte de Ayapango (Miles de pesos)			
Ley de Ingresos Estimada	Ley de Ingresos Modificada	Diferencia	Cuenta con Autorización del Órgano de Gobierno
812.3	812.3	0.0	

Fuente: Elaboración del OSFEM, con información de la Cuenta Pública de la entidad.

Nota: Las cifras pueden no coincidir debido al redondeo aplicado.

Tabla 5
Autorización de las Modificaciones en el Presupuesto de Egresos

Instituto Municipal de Cultura Física y Deporte de Ayapango (Miles de pesos)			
Presupuesto de Egresos Aprobado	Presupuesto de Egresos Modificado	Diferencia	Cuenta con Autorización del Órgano de Gobierno
812.3	812.3	0.0	

Fuente: Elaboración del OSFEM, con información de la Cuenta Pública de la entidad.

Nota: Las cifras pueden no coincidir debido al redondeo aplicado.



Tabla 6
Clasificaciones del Gasto

Instituto Municipal de Cultura Física y Deporte de Ayapango (Miles de pesos)						
Clasificación del Estado Analítico del Ejercicio del Presupuesto de Egresos	Egresos					
	Aprobado	Modificado	Comprometido	Devengado	Pagado	Ejercido*
Por Objeto del Gasto	812.3	812.3	0.0	14.6	741.1	755.6
Económica (por Tipo de Gasto)	812.3	812.3	0.0	14.6	741.1	755.6
Administrativa	812.3	812.3	0.0	14.6	741.1	755.6
Funcional (Finalidad y Función)	812.3	812.3	0.0	14.6	741.1	755.6

Fuente: Elaboración del OSFEM, con información de la Cuenta Pública de la entidad.

Nota: Las cifras pueden no coincidir debido al redondeo aplicado.

* El egreso ejercido es el total del egreso erogado, el cual comprende la suma del egreso comprometido, devengado y pagado.

Tabla 7
Estado Analítico de Ingresos

Instituto Municipal de Cultura Física y Deporte de Ayapango (Miles de pesos)					
Concepto	Ingreso			Variación Ingreso 2019	
	Estimado	Modificado	Recaudado	Recaudado - Modificado	
	2019	2019	2019	Absoluta	%
Ingresos de Gestión	175.3	137.2	89.8	-47.4	-34.5
Impuestos					
Cuotas o Aportaciones de Seguridad Social					
Contribuciones de Mejoras					
Derechos					
Productos de Tipo Corriente					
Aprovechamientos de Tipo Corriente	0.0	0.3	0.3	0.0	0.0
Ingresos por Venta de Bienes y Servicios	175.3	136.9	89.5	-47.4	-34.6
Contribuciones no Comprendidas en las Fracciones de la Ley de Ingresos Causadas en Ejercicios Fiscales Anteriores Pendientes de Liquidación o Pago					
Participaciones, Aportaciones, Transferencias, Asignaciones, Subsidios y Otras Ayudas	637.0	675.0	675.0	0.0	0.0
Ingresos Federales					
Ingresos Estatales					
Transferencias, Asignaciones, Subsidios y Otras Ayudas	637.0	675.0	675.0	0.0	0.0
Otros Ingresos y Beneficios	0.0	0.1	0.1	0.0	0.0
Ingresos Financieros	0.0	0.1	0.1	0.0	0.0
Ingresos Extraordinarios					
Otros Ingresos y Beneficios Varios					
Total	812.3	812.3	764.9	-47.4	-5.8

Fuente: Elaboración del OSFEM, con información de la Cuenta Pública de la entidad.

Nota: Las cifras pueden no coincidir debido al redondeo aplicado.



Tabla 8
Comparativo del Ingreso Recaudado 2019 respecto al
Ingreso Recaudado 2018

Instituto Municipal de Cultura Física y Deporte de Ayapango (Miles de pesos)				
Concepto	Ingreso		Variación Ingresos Recaudado	
	Recaudado	Recaudado	2019-2018	
	2018	2019	Absoluta	%
Ingresos de Gestión	5.5	89.8	84.3	1,533.1
Impuestos				
Cuotas o Aportaciones de Seguridad Social				
Contribuciones de Mejoras				
Derechos				
Productos de Tipo Corriente				
Aprovechamientos de Tipo Corriente	0.0	0.3	0.3	100.0
Ingresos por Venta de Bienes y Servicios	5.5	89.5	84.0	1,526.7
Contribuciones no Comprendidas en las Fracciones de la Ley de Ingresos Causadas en Ejercicios Fiscales Anteriores Pendientes de Liquidación o Pago				
Participaciones, Aportaciones, Transferencias, Asignaciones, Subsidios y Otras Ayudas	924.5	675.0	-249.5	-27.0
Ingresos Federales				
Ingresos Estatales				
Transferencias, Asignaciones, Subsidios y Otras Ayudas	924.5	675.0	-249.5	-27.0
Otros Ingresos y Beneficios	0.0	0.1	0.1	100.0
Ingresos Financieros	0.0	0.1	0.1	100.0
Ingresos Extraordinarios				
Otros Ingresos y Beneficios Varios				
Total	930.0	764.9	-165.1	-17.8

Fuente: Elaboración del OSFEM, con información de la Cuenta Pública de la entidad.

Nota: Las cifras pueden no coincidir debido al redondeo aplicado.



Tabla 9
Estado Analítico del Ejercicio del Presupuesto de Egresos

Instituto Municipal de Cultura Física y Deporte de Ayapango (Miles de pesos)								
Concepto	Egresos						Variación Egresos 2019	
	Aprobado	Modificado	Comprometido	Devengado	Pagado	Ejercido *	Ejercido - Modificado	
	2019	2019	2019	2019	2019	2019	Absoluta	%
Servicios Personales	359.6	425.9	0.0	3.5	418.2	421.6	-4.3	-1.0
Materiales y Suministros	194.1	146.6	0.0	0.0	131.1	131.1	-15.5	-10.6
Servicios Generales	177.6	175.3	0.0	11.1	130.8	141.9	-33.4	-19.0
Transferencias, Asignaciones, Subsidios y Otras Ayudas	80.0	59.0	0.0	0.0	56.6	56.6	-2.4	-4.1
Bienes Muebles, Inmuebles e Intangibles	0.0	4.5	0.0	0.0	4.5	4.5	0.0	-1.0
Inversión Pública								
Inversiones Financieras y Otras Provisiones								
Participaciones y Aportaciones								
Deuda Pública	1.0	1.0	0.0	0.0	0.0	0.0	-1.0	-100.0
Total	812.3	812.3	0.0	14.6	741.1	755.6	-56.7	-7.0

Fuente: Elaboración del OSFEM, con información de la Cuenta Pública de la entidad.

Nota: Las cifras pueden no coincidir debido al redondeo aplicado.

* El egreso ejercido es el total del egreso erogado, el cual comprende la suma del egreso comprometido, devengado y pagado.

Tabla 10
Comparativo del Egreso Ejercido 2019 respecto al Egreso Ejercido 2018

Instituto Municipal de Cultura Física y Deporte de Ayapango (Miles de pesos)				
Concepto	Egresos		Variación Egresos Ejercido	
	Ejercido	Ejercido	2019-2018	
	2018	2019	Absoluta	%
Servicios Personales	515.1	421.6	-93.5	-18.1
Materiales y Suministros	142.9	131.1	-11.8	-8.3
Servicios Generales	247.8	141.9	-105.9	-42.7
Transferencias, Asignaciones, Subsidios y Otras Ayudas	25.0	56.6	31.6	126.2
Bienes Muebles, Inmuebles e Intangibles	0.0	4.5	4.5	100.0
Inversión Pública				
Inversiones Financieras y Otras Provisiones				
Participaciones y Aportaciones				
Deuda Pública	27.7	0.0	-27.7	-100.0
Total	958.5	755.6	-202.9	-21.2

Fuente: Elaboración del OSFEM, con información de la Cuenta Pública de la entidad.

Nota: Las cifras pueden no coincidir debido al redondeo aplicado.



Tabla 11
Egreso Ejercido por Finalidad

Instituto Municipal de Cultura Física y Deporte de Ayapango (Miles de pesos)						
Finalidad	Egreso					
	Aprobado	Modificado	Comprometido	Devengado	Pagado	Ejercido*
01 Gobierno	58.2	58.5	0.0	10.7	15.0	25.7
02 Desarrollo Social	754.1	753.8	0.0	3.9	726.1	730.0
03 Desarrollo Económico						
04 Otras no Clasificadas en Funciones Anteriores						
Total	812.3	812.3	0.0	14.6	741.1	755.6

Fuente: Elaboración del OSFEM, con información de la Cuenta Pública de la entidad.

Nota: Las cifras pueden no coincidir debido al redondeo aplicado.

* El egreso ejercido es el total del egreso erogado, el cual comprende la suma del egreso comprometido, devengado y pagado.

Tabla 12
Cálculo de la Depreciación y Registro Contable

Instituto Municipal de Cultura Física y Deporte de Ayapango (Miles de pesos)			
Cuenta	Estado de Situación Financiera	Inventario	Reporte de Depreciación
Bienes Muebles		7.5	7.5
Bienes Inmuebles		0.0	0.0

Fuente: Elaboración del OSFEM, con información de la Cuenta Pública de la entidad.

Nota: Las cifras pueden no coincidir debido al redondeo aplicado.

Tabla 13
Comportamiento de Bienes Muebles e Inmuebles del periodo 2017-2019

Instituto Municipal de Cultura Física y Deporte de Ayapango (Miles de pesos)		
Ejercicio Fiscal	Bienes Muebles	Bienes Inmuebles
2017	48.4	0.0
2018	48.4	0.0
2019	52.9	0.0

Fuente: Elaboración del OSFEM, con información de la Cuenta Pública de la entidad.

Nota: Las cifras pueden no coincidir debido al redondeo aplicado.



Apéndice II

Evaluación de la Revisión

Instituto Municipal de Cultura Física y Deporte de Ayapango

Tabla 1
Saldos de la Información Presupuestal de la Cuenta Pública Municipal contra el Informe Mensual de diciembre

Instituto Municipal de Cultura Física y Deporte de Ayapango (Miles de pesos)				
Fuente	Ingresos		Egresos	
	Estado Analítico de Ingresos / Estado Comparativo Presupuestal de Ingresos		Estado Analítico del Ejercicio del Presupuesto de Egresos / Estado Comparativo Presupuestal de Egresos	
	Modificado	Recaudado	Modificado	Ejercido
Cuenta Pública	812.3	764.9	812.3	755.6
Diciembre	812.3	764.9	812.3	755.6
Diferencia	0.0	0.0	0.0	0.0

Fuente: Elaboración del OSFEM, con información de la Cuenta Pública de la entidad.

Nota: Las cifras pueden no coincidir debido al redondeo aplicado.

Tabla 2
Equilibrio Presupuestario

Instituto Municipal de Cultura Física y Deporte de Ayapango (Miles de pesos)		
Estado Analítico de Ingresos	Estado Analítico del Ejercicio del Presupuesto de Egresos	Desequilibrio Presupuestario
Ingreso Modificado	Egreso Modificado	
812.3	812.3	0.0

Fuente: Elaboración del OSFEM, con información de la Cuenta Pública de la entidad.

Nota: Las cifras pueden no coincidir debido al redondeo aplicado.

Tabla 3
Partidas Específicas sin Presupuesto Aprobado y con Egreso Sobreejercido

Instituto Municipal de Cultura Física y Deporte de Ayapango (Miles de pesos)			
Concepto	Modificado	Ejercido	Diferencia
Presupuesto de Egresos	812.3	755.6	56.7

Fuente: Elaboración del OSFEM, con información de la Cuenta Pública de la entidad.

Nota: Las cifras pueden no coincidir debido al redondeo aplicado.



Tabla 4
Proyectos sin Presupuesto Aprobado y con Egreso Sobreejercido

Instituto Municipal de Cultura Física y Deporte de Ayapango (Miles de pesos)			
No. de Proyectos Realizados	Egreso Modificado	Egreso Ejercido	Diferencia
2	812.30	755.64	56.7

Fuente: Elaboración del OSFEM, con información de la Cuenta Pública de la entidad.

Nota: Las cifras pueden no coincidir debido al redondeo aplicado.

Tabla 5
Revisión al Avance Mensual del Presupuesto

Instituto Municipal de Cultura Física y Deporte de Ayapango	
Núm.	Descripción de los resultados determinados
1	El Ingreso Modificado Anual difiere del Egreso Modificado Anual, presentando un Desequilibrio Presupuestario.
2	Se detecta que no coinciden los montos de la fuente de financiamiento de los Ingresos respecto a los montos por fuente de financiamiento de los Egresos.
3	La entidad municipal presentó un Ingreso Recaudado mayor al Egreso Ejercido sin ejecutar las metas conforme a lo programado.
4	El ente presentó partidas del gasto donde el presupuesto ejercido al trimestre es mayor al Presupuesto Anual Modificado.
5	El ente presentó partidas del gasto con egreso ejercido al trimestre sin Presupuesto Autorizado.
6	Se identificó que la entidad municipal presentó partidas de gasto con asignación de recurso sin contar con Dictamen de Reconducción y Actualización Programática.
7	Se identificó que la entidad municipal presentó partidas de gasto con cancelación de recurso sin contar con Dictamen de Reconducción y Actualización Programática.
8	Se observó que no coinciden los proyectos presentados en el avance presupuestal de egresos con los proyectos presentados en el Avance de Metas de Actividad por Proyecto.
9	Las metas programadas reportadas en la calendarización de metas de actividad por proyecto difieren con las metas programadas reportadas en el avance trimestral de metas de actividad por proyecto.
10	El cumplimiento porcentual de las metas realizadas por dependencia general difieren con el porcentaje del avance del egreso al trimestre
11	El ente presenta porcentualmente ejecución de metas de actividad por proyecto que no corresponden a lo programado.
12	Se detectó que la entidad presenta diferencia entre los montos autorizados del Programa Anual de Adquisiciones al trimestre, contra los montos pagados en el Avance de Egresos Trimestral.
13	Se identificó que la entidad municipal no integró en el informe mensual los formatos requeridos en la Ley de Disciplina Financiera de las Entidades Federativas y los Municipios.

Fuente: Elaboración del OSFEM, con información del Informe Mensual.



Tabla 6
Comparativo de Saldos entre los Inventarios de Bienes Muebles e Inmuebles y el Estado de Situación Financiera

Instituto Municipal de Cultura Física y Deporte de Ayapango			
(Miles de pesos)			
Cuenta	Estado de Situación Financiera	Inventario de Bienes Muebles e Inmuebles	Diferencia
Mobiliario y Equipo de Administración	45.4	45.4	0.0
Maquinaria, Otros Equipos y Herramientas	7.5	7.5	0.0

Fuente: Elaboración del OSFEM, con información de la Cuenta Pública de la entidad.

Nota: Las cifras pueden no coincidir debido al redondeo aplicado.

Tabla 7
Registros Financieros de Altas y Bajas de Bienes Muebles e Inmuebles

Instituto Municipal de Cultura Física y Deporte de Ayapango						
(Miles de pesos)						
Concepto	Saldo del Estado de Situación Financiera al 31 de diciembre de 2018 (A)	Balanza de Comprobación		Saldo del Estado de Situación Financiera 2018 + altas - bajas contables 2019 (D) A+B-C	Saldo del Estado de Situación Financiera al 31 de diciembre de 2019 (E)	Variación (D - E)
		Altas 2019 (B)	Bajas 2019 (C)			
Mobiliario y Equipo de Administración	45.4	0.0	0.0	45.4	45.4	0.0
Maquinaria, Otros Equipos y Herramientas	3.0	4.5	0.0	7.5	7.5	0.0

Fuente: Elaboración del OSFEM, con información de la Cuenta Pública de la entidad.

Nota: Las cifras pueden no coincidir debido al redondeo aplicado.



Tabla 8
Registros Administrativos de Altas y Bajas de Bienes Muebles e Inmuebles

Instituto Municipal de Cultura Física y Deporte de Ayapango (Miles de pesos)				
Fuente	Muebles		Inmuebles	
	Altas	Bajas	Altas	Bajas
Cuenta Pública	4.5	0.0	0.0	0.0
Reportes Mensuales	0.0	0.0	0.0	0.0
Diferencia	4.5	0.0	0.0	0.0

Fuente: Elaboración del OSFEM, con información de la Cuenta Pública de la entidad.

Nota: Las cifras pueden no coincidir debido al redondeo aplicado.

Tabla 9
Revisión Semestral de Bienes Muebles e Inmuebles

Instituto Municipal de Cultura Física y Deporte de Ayapango	
Núm.	Descripción de los resultados determinados
1	El Inventario de Bienes Muebles no se encuentra actualizado.
2	El formato de la Hoja de Trabajo presenta inconsistencias en su elaboración debido a que en la columna de factura y/o pólice omiten información.
3	Las altas y bajas de los bienes muebles registradas en la Balanza de Comprobación difieren con los Reportes Mensuales de Bienes Muebles
4	Los saldos de la depreciación acumulada en la Balanza de Comprobación no coinciden con lo reportado en los Inventarios de Bienes Muebles.

Fuente: Elaboración del OSFEM, con información del Informe Mensual.



Informe de Resultados

Anexos

**Instituto Municipal de la
Juventud de Ayapango**

Ejercicio Fiscal 2019



Contenido

Anexos

Ayapango

Instituto Municipal de la Juventud

Anexos de la Revisión de la Cuenta Pública

Anexos de la Revisión de la Cuenta Pública

Instituto Municipal de la Juventud de Ayapango

Resultados de la Revisión

Instituto Municipal de la Juventud de Ayapango

Análisis de Adeudos del Ejercicio Fiscal anterior en cumplimiento al artículo 20 de la LDF

(Tabla 1. Apéndice I)

- De acuerdo al análisis de los recursos ejercidos para cubrir los adeudos del ejercicio fiscal anterior, se observó que la entidad no rebasó el porcentaje permitido respecto de sus ingresos recaudados, por lo que cumple con lo establecido en la Ley de Disciplina Financiera de las Entidades Federativas y los Municipios.

Estado de Situación Financiera Comparativo y Estado de Actividades Comparativo

(Tablas 2 y 3. Apéndice I)

- De acuerdo al análisis realizado a los Estados de Situación Financiera Comparativo y de Actividades Comparativo del Instituto Municipal de la Juventud de Ayapango, se identifica que presenta razonablemente los aspectos básicos de la situación financiera como son: consistencia, equilibrio y naturaleza de la información contable.



Evaluación de la Revisión

Instituto Municipal de la Juventud de Ayapango

Consistencia de la información financiera de la Cuenta Pública Municipal con el Informe Mensual de diciembre de 2019

(Tabla 1. Apéndice II)

- De acuerdo al análisis de la información financiera presentada por la entidad municipal en la Cuenta Pública y del Informe Mensual de diciembre 2019, se identificó que los saldos de las cuentas contables que integran el Estado de Situación Financiera y el Estado de Actividades no muestran diferencias; por lo que la entidad presenta razonablemente los aspectos básicos de la situación financiera, como: consistencia, equilibrio y naturaleza de la información contable.

Aspectos evaluados	Aspectos cumplidos	Puntaje alcanzado
2	2	100

SalDOS del Estado de Situación Financiera Comparativo 2018 contra el saldo inicial del Anexo al Estado de Situación Financiera de enero 2019

(Tabla 2. Apéndice II)

- Derivado del análisis comparativo entre los saldos iniciales de las cuentas contables del Anexo al Estado de Situación Financiera del Informe Mensual de enero 2019 y los saldos finales del Estado de Situación Financiera Comparativo 2018, se identificó que la entidad no presenta diferencias.

Aspectos evaluados	Aspectos cumplidos	Puntaje alcanzado
1	1	100

Nota metodológica: El puntaje de cada aspecto evaluado en este apartado se obtiene de dividir Aspectos Cumplidos/Aspectos Evaluados x 100, donde el mínimo puntaje es igual a 0 y el máximo puntaje es igual a 100. La escala de color y el significado que corresponde a cada puntaje alcanzado se hizo con base en los aspectos por evaluar establecidos en las cédulas de trabajo para la Revisión de la Cuenta Pública de la entidad correspondiente.



Verificación de las Cuentas Contables de acuerdo al Manual Único de Contabilidad Gubernamental

(Tabla 3. Apéndice II)

- De acuerdo con la verificación realizada a las cuentas contables que integran la estructura del Estado de Situación Financiera Comparativo utilizadas por la entidad municipal para el ejercicio 2019, se identificó que dichas cuentas contables están aprobadas en el Manual Único de Contabilidad Gubernamental para las Dependencias y Entidades Públicas del Gobierno y Municipios del Estado de México vigente, siendo éste el instrumento normativo básico para el sistema contable en el que se sustenta el registro correcto de las operaciones, mismo que muestra la Lista e Instructivo de Cuentas, así como la Guía Contabilizadora para el Registro Contable y Presupuestal de Operaciones Específicas.

Aspectos evaluados	Aspectos cumplidos	Puntaje alcanzado
1	1	100

Naturaleza de los Saldos del Anexo al Estado de Situación Financiera

(Tabla 4. Apéndice II)

- Derivado del análisis de las cuentas contables con saldo del Anexo al Estado de Situación Financiera, se identificó que las cuentas contables: 1112 Bancos/ Tesorería y 2117 Retenciones y Contribuciones por Pagar a Corto Plazo, no corresponden a su naturaleza económica, por lo que la entidad no presenta la información real de sus operaciones financieras.

Aspectos evaluados	Aspectos cumplidos	Puntaje alcanzado
1	0	0



Saldos del Estado de Situación Financiera Comparativo contra el Anexo al Estado de Situación Financiera

(Tabla 5. Apéndice II)

- De acuerdo al comparativo realizado entre los saldos del Estados de Situación Financiera Comparativo y el Anexo al Estado de Situación Financiera, se identificó que no existen diferencias; es decir, los saldos coinciden.

Aspectos evaluados	Aspectos cumplidos	Puntaje alcanzado
1	1	100

Cuentas Contables del Estado de Situación Financiera con antigüedad mayor a un año

(Tabla 6. Apéndice II)

- Derivado del análisis de las cuentas contables por cobrar y pagar a corto plazo presentadas por la entidad municipal, se identificó que cumplen con antigüedad menor a un año, por lo que los Estados Financieros muestran razonablemente la existencia real de derechos y obligaciones.

Aspectos evaluados	Aspectos cumplidos	Puntaje alcanzado
1	1	100



Equilibrio en el Estado de Situación Financiera Comparativo

(Tabla 7. Apéndice II)

- Derivado del análisis de la información financiera presentada en el Estado de Situación Financiera Comparativo del ejercicio sujeto a revisión, se identificó que presenta equilibrio entre el total del valor de las cuentas contables del Activo y la suma del valor de las cuentas contables del Pasivo más Hacienda Pública/Patrimonio.

Aspectos evaluados	Aspectos cumplidos	Puntaje alcanzado
1	1	100

Resultado del ejercicio del Estado de Situación Financiera Comparativo contra el Estado de Actividades Comparativo

(Tabla 8. Apéndice II)

- De acuerdo a la verificación del resultado del ejercicio (ahorro/desahorro) que se presenta en el Estado de Actividades Comparativo, se identificó que es el mismo que se refleja en el Estado de Situación Financiera Comparativo.

Aspectos evaluados	Aspectos cumplidos	Puntaje alcanzado
1	1	100

Autorización y justificación de las aplicaciones contables a la cuenta de Resultados de Ejercicios Anteriores

(Tabla 9. Apéndice II)

- De la revisión realizada a la cuenta contable de Resultado de Ejercicios Anteriores, se identificó que la entidad municipal no presenta afectación.

Aspectos evaluados	Aspectos cumplidos	Puntaje alcanzado
1	1	100



Saldos de la Hacienda/Patrimonio del Estado de Situación Financiera Comparativo contra el Estado de Variación en la Hacienda /Patrimonio

(Tabla 10. Apéndice II)

- De acuerdo a la verificación realizada al saldo de las cuentas contables de hacienda/patrimonio del Estado de Situación Financiera Comparativo, se identificó que corresponde con los saldos revelados en el Estado de Variación en la Hacienda/Patrimonio; por lo que es adecuada su clasificación en el periodo revisado.

Aspectos evaluados	Aspectos cumplidos	Puntaje alcanzado
1	1	100

Saldo del Activo del Estado de Situación Financiera Comparativo contra el Estado Analítico del Activo

(Tabla 11. Apéndice II)

- De acuerdo al comparativo realizado entre los saldos de las cuentas contables del Activo revelados en el Estado de Situación Financiera Comparativo y en el Estado Analítico del Activo, se comprobó que los saldos no presentan diferencias; por lo que la entidad muestra el comportamiento de sus fondos, valores, derechos y bienes debidamente identificados y cuantificados en términos monetarios.

Aspectos evaluados	Aspectos cumplidos	Puntaje alcanzado
1	1	100

Estado de Flujos de Efectivo

(Tabla 12. Apéndice II)

- Del análisis realizado a las cuentas contables de efectivo y equivalentes reflejadas en el Estado de Situación Financiera Comparativo, se corroboró que no difieren de la información presentada en el Estado de Flujos de Efectivo; por lo que la entidad muestra correctamente el efectivo generado y aprovechado en sus actividades de operación, financiamiento e inversión.

Aspectos evaluados	Aspectos cumplidos	Puntaje alcanzado
1	1	100



Estado de Cambios en la Situación Financiera

(Tabla 13. Apéndice II)

- El resultado del análisis de las variaciones identificadas en el Estado de Situación Financiera Comparativo refleja la correcta clasificación de origen y aplicación que muestra el Estado de Cambios en la Situación Financiera.

Aspectos evaluados	Aspectos cumplidos	Puntaje alcanzado
1	1	100

Estado Analítico de la Deuda y Otros Pasivos

(Tabla 14. Apéndice II)

- El saldo que reflejan las cuentas contables del pasivo en el Estado de Situación Financiera Comparativo no coincide por un importe de 10.3 miles de pesos con el saldo final expresado en el Estado Analítico de la Deuda y Otros Pasivos, lo cual refleja incoherencia en la información presentada entre ambos estados financieros.

Aspectos evaluados	Aspectos cumplidos	Puntaje alcanzado
1	0	0

Servicios Personales en cumplimiento al artículo 10 de la LDF

(Tabla 15. Apéndice II)

- De acuerdo a los límites que señala la Ley de Disciplina Financiera de las Entidades Federativas y los Municipios en materia de servicios personales y considerando el porcentaje de crecimiento real del Producto Interno Bruto señalado en los Criterios Generales de Política Económica para el ejercicio 2019, se observó que la entidad no rebasó el porcentaje establecido para la asignación global de recursos aprobado en su Presupuesto de Egresos.

Aspectos evaluados	Aspectos cumplidos	Puntaje alcanzado
1	1	100



Confirmación de saldos con la entidad externa

(Tabla 16. Apéndice II)

- A través del Oficio número OSFEM/AS/298/20 de fecha 23/10/2020, en vías de colaboración se solicitó a la Comisión Federal de Electricidad la confirmación de saldos al 31 de diciembre de 2019; sin embargo, derivado de la contingencia sanitaria generada por el virus SARS-CoV-2 (COVID 19); no fue posible realizar el análisis correspondiente.

Aspectos evaluados	Aspectos cumplidos	Puntaje alcanzado
1	1	100

Pagos de retenciones ISR al SAT (salarios, honorarios y arrendamiento)

(Tabla 17. Apéndice II)

- De acuerdo a la revisión de los pagos por concepto del Impuesto Sobre la Renta (ISR) por Salarios, Honorarios y Arrendamiento del ejercicio 2019 al Servicio de Administración Tributaria (SAT), se identificó que la entidad municipal realizó los pagos oportunamente, por lo que cumplió con sus obligaciones, de acuerdo a la normatividad aplicable.

Aspectos evaluados	Aspectos cumplidos	Puntaje alcanzado
1	1	100



Obligación de presentar Aviso y Dictamen del Impuesto sobre Erogaciones por Remuneraciones al Trabajo Personal

(Tabla 18. Apéndice II)

- De acuerdo a la revisión realizada al Instituto Municipal de la Juventud, sobre el promedio mensual de trabajadores y el promedio mensual del pago por remuneraciones al trabajo personal, se identificó que la entidad no está obligada a presentar el aviso y dictamen fiscal del Impuesto Sobre Erogaciones por Remuneraciones al Trabajo Personal del ejercicio, en apego a lo que establece el artículo 47 A del Código Financiero del Estado de México y Municipios.

Aspectos evaluados	Aspectos cumplidos	Puntaje alcanzado
2	2	100

Notas a los Estados Financieros, Contables y Presupuestales

(Tabla 19. Apéndice II)

- Una vez revisada la información contenida en las notas a los Estados Financieros y Presupuestales que presenta la entidad municipal, se identificó el cumplimiento puntual al revelar información que indica de forma cualitativa y cuantitativa su situación actual.

Aspectos evaluados	Aspectos cumplidos	Puntaje alcanzado
3	3	100



Apéndice I

Resultados de la Revisión

Instituto Municipal de la Juventud de Ayapango

Tabla 1
Análisis de Adeudos del Ejercicio Fiscal anterior en cumplimiento al artículo 20 de la LDF

Instituto Municipal de la Juventud de Ayapango Del 1 de enero al 31 de diciembre de 2019 (Miles de pesos)				
Ingreso Recaudado 2019	Importe Pagado en ADEFAS 2019	Porcentaje	Artículo 20 y Transitorio Décimo Primero	Cumple
360.4	0.0	0.0%	4.5%	Sí

Fuente: Elaboración del OSFEM, con información de la Cuenta Pública de la entidad.

Nota: Las cifras pueden no coincidir debido al redondeo aplicado.



Tabla 2
Estado de Situación Financiera Comparativo

Instituto Municipal de la Juventud de Ayapango Estado de Situación Financiera Comparativo Al 31 de Diciembre de 2019 (Miles de pesos)							
Concepto	2019	2018	Variación 2019-2018	Concepto	2019	2018	Variación 2019-2018
Activo				Pasivo			
Circulante	21.7	1.3	20.3	Circulante	10.3	0.0	10.3
Efectivo y Equivalentes	20.5	1.3	19.2	Cuentas por Pagar a Corto Plazo	10.3	0.0	10.3
Bancos/Tesorería	20.5	1.3	19.2	Retenciones y Contribuciones por Pagar a Corto Plazo	6.9	0.0	6.9
				Otras Cuentas por Pagar a Corto Plazo	3.4	0.0	3.4
Derechos a Recibir Efectivo o Equivalentes	1.2	0.0	1.2				
Deudores Diversos por Cobrar a Corto Plazo	1.2	0.0	1.2				
				Total Pasivo	10.3	0.0	10.3
No Circulante	39.0	47.5	-8.5				
Bienes Muebles	47.5	47.5	0.0	Hacienda Pública/Patrimonio			
Mobiliario y Equipo de Administración	47.5	47.5	0.0	Hacienda Pública/Patrimonio Generado	50.3	48.8	1.4
				Resultados del Ejercicio: (Ahorro/Desahorro)	1.4	-50.4	51.8
Depreciación, Deterioro y Amortización Acumulada de Bienes	-8.5	0.0	-8.5	Resultados del Ejercicio (Ahorro/Desahorro)	1.4	-50.4	51.8
Depreciación Acumulada de Bienes Muebles	-8.5	0.0	-8.5	Resultados de Ejercicios Anteriores	48.8	99.2	-50.4
				Resultados de Ejercicios Anteriores	48.8	99.2	-50.4
				Total Hacienda Pública/Patrimonio	50.3	48.8	1.4
Total Activo	60.6	48.8	11.8	Total Pasivo y Hacienda Pública/Patrimonio	60.6	48.8	11.8

Fuente: Elaboración del OSFEM, con información de la Cuenta Pública de la entidad.

Nota: Las cifras pueden no coincidir debido al redondeo aplicado.



Tabla 3
Estado de Actividades Comparativo

Instituto Municipal de la Juventud de Ayapango			
Estado de Actividades Comparativo			
Del 1 de enero al 31 de diciembre de 2019			
(Miles de pesos)			
Concepto	2019	2018	Variación 2019-2018
Ingresos y Otros Beneficios			
Ingresos de Gestión	0.3	47.5	-47.2
Participaciones, Aportaciones, Transferencias, Asignaciones, Subsidios y Otras Ayudas	360.0	887.7	-527.7
Otros Ingresos y Beneficios	0.0	0.0	0.0
Total de Ingresos y Otros Beneficios	360.4	935.2	-574.9
Gastos y Otras Pérdidas			
Gastos de Funcionamiento	341.1	947.6	-606.5
Servicios Personales	295.4	644.0	-348.7
Materiales y Suministros	5.0	146.5	-141.4
Servicios Generales	40.7	157.1	-116.4
Transferencias, Asignaciones, Subsidios y Otras Ayudas	9.3	38.0	-28.7
Participaciones y Aportaciones	0.0	0.0	0.0
Intereses, Comisiones y Otros Gastos de la Deuda Pública	0.0	0.0	0.0
Otros Gastos y Pérdidas Extraordinarias	8.5	0.0	8.5
Inversión Pública	0.0	0.0	0.0
Bienes Muebles e Intangibles	0.0	0.0	0.0
Total de Gastos y Otras Pérdidas	358.9	985.6	-626.7
Resultado del Ejercicio (Ahorro/Desahorro)	1.4	-50.4	51.8

Fuente: Elaboración del OSFEM, con información de la Cuenta Pública de la entidad.

Nota: Las cifras pueden no coincidir debido al redondeo aplicado.



Apéndice II

Evaluación de la Revisión

Instituto Municipal de la Juventud de Ayapango

Tabla 1
Consistencia de la Información Financiera de la Cuenta Pública Municipal con el Informe Mensual de diciembre de 2019

Instituto Municipal de la Juventud de Ayapango Del 1 de enero al 31 de diciembre de 2019 (Miles de pesos)						
Fuente	Estado de Situación Financiera			Estado de Actividades		
	Activo	Pasivo	Hacienda Pública/Patrimonio	Ingresos	Egresos	Resultado del Ejercicio (Ahorro/Desahorro)
Cuenta Pública	60.6	10.3	50.3	360.4	358.9	1.4
Diciembre	60.6	10.3	50.3	360.4	358.9	1.4
Diferencia	0.0	0.0	0.0	0.0	0.0	0.0

Fuente: Elaboración del OSFEM, con información de la Cuenta Pública de la entidad.

Nota: Las cifras pueden no coincidir debido al redondeo aplicado.

Tabla 2
Saldos del Estado de Situación Financiera Comparativo 2018 contra el saldo inicial del Anexo al Estado de Situación Financiera de enero 2019

Instituto Municipal de la Juventud de Ayapango (Miles de pesos)			
Concepto	Saldo Final Cuenta Pública 2018	Saldo Inicial Enero 2019	Diferencia
Activo	48.8	48.8	0.0
Pasivo	0.0	0.0	0.0
Hacienda Pública Patrimonio Contribuido	0.0	0.0	0.0

Fuente: Elaboración del OSFEM, con información de la Cuenta Pública de la entidad.

Nota: Las cifras pueden no coincidir debido al redondeo aplicado.



Tabla 3
Verificación de las Cuentas Contables de acuerdo al
Manual Único de Contabilidad Gubernamental

Instituto Municipal de la Juventud de Ayapango Estado de Situación Financiera Comparativo Del 1 de enero al 31 de diciembre de 2019 (Miles de pesos)			
Cuenta Contable	Concepto	Importe	Comentarios

Sin observación

Fuente: Elaboración del OSFEM, con información de la Cuenta Pública de la entidad.

Nota: La entidad municipal utiliza cuentas contables de acuerdo al Manual Único de Contabilidad Gubernamental.

Tabla 4
Naturaleza de los Saldos del Anexo al Estado de Situación Financiera

Instituto Municipal de la Juventud de Ayapango Del 1 de enero al 31 de diciembre de 2019 (Miles de pesos)		
Cuenta	Concepto	Anexo al Estado de Situación Financiera Cuenta Pública 2019
1112	Bancos/Tesorería	-8.2
2117	Retenciones y Contribuciones por Pagar a Corto Plazo	-0.4

Fuente: Elaboración del OSFEM, con información de la Cuenta Pública de la entidad.

Nota: Las cifras pueden no coincidir debido al redondeo aplicado.



Tabla 5
Saldos del Estado de Situación Financiera Comparativo contra el
Anexo al Estado de Situación Financiera

Instituto Municipal de la Juventud de Ayapango				
Del 1 de enero al 31 de diciembre de 2019				
(Miles de pesos)				
Cuenta	Concepto	Estado de Situación Financiera Comparativo Cuenta Pública 2019	Anexo al Estado de Situación Financiera Cuenta Pública 2019	Diferencia
1000	Activo		60.6	60.6
2000	Pasivo		10.3	10.3
3100	Hacienda Pública/Patrimonio Contribuido		0.0	0.0

Fuente: Elaboración del OSFEM, con información de la Cuenta Pública de la entidad.

Nota: Las cifras pueden no coincidir debido al redondeo aplicado.

Tabla 6
Cuentas Contables del Estado de Situación Financiera
con antigüedad mayor a un año

Instituto Municipal de la Juventud de Ayapango			
Del 1 de enero al 31 de diciembre de 2019			
(Miles de pesos)			
Cuenta	Concepto	Anexo al Estado de Situación Financiera Cuenta Pública 2019	Anexo al Estado de Situación Financiera Cuenta Pública 2018
Sin observación			

Fuente: Elaboración del OSFEM, con información de la Cuenta Pública de la entidad.

Nota: La entidad municipal no presenta antigüedad mayor a un año en sus cuentas contables a corto plazo.



Tabla 7
Equilibrio en el Estado de Situación Financiera Comparativo

Instituto Municipal de la Juventud de Ayapango Estado de Situación Financiera Comparativo Del 1 de enero al 31 de diciembre de 2019 (Miles de pesos)				
Total del Activo (A)	Total Pasivo (B)	Total Patrimonio (C)	Total del Pasivo y Patrimonio D=(B+C)	Equilibrio (A-D)
60.6	10.3	50.3	60.6	0.0

Fuente: Elaboración del OSFEM, con información de la Cuenta Pública de la entidad.

Nota: Las cifras pueden no coincidir debido al redondeo aplicado.

Tabla 8
**Resultado del ejercicio del Estado de Situación Financiera Comparativo
contra el Estado de Actividades Comparativo**

Instituto Municipal de la Juventud de Ayapango Del 1 de enero al 31 de diciembre de 2019 (Miles de pesos)	
Estado Financiero	Resultado del Ejercicio (ahorro)
Estado de Situación Financiera Comparativo	1.4
Estado de Actividades Comparativo	1.4
Diferencia:	0.0

Fuente: Elaboración del OSFEM, con información de la Cuenta Pública de la entidad.

Nota: Las cifras pueden no coincidir debido al redondeo aplicado.



Tabla 9
Autorización y justificación de las aplicaciones contables a la cuenta de Resultados de Ejercicios Anteriores

Instituto Municipal de la Juventud de Ayapango Del 1 de enero al 31 de diciembre de 2019 (Miles de pesos)							
Ejercicio 2018			Ejercicio 2019		Diferencia del saldo de Resultado de Ejercicios Anteriores E=(D-C)	Saldo de las aplicaciones contables con autorización y justificación	Saldo de las aplicaciones contables sin autorización y justificación
Resultado del Ejercicio (Ahorro/Desahorro) (A)	Resultado de Ejercicios Anteriores (B)	Total C=(A+B)	Resultado de Ejercicios Anteriores (D)				
-50.4	99.2	48.8	48.8	48.8	0.0	0.0	0.0

Fuente: Elaboración del OSFEM, con información de la Cuenta Pública de la entidad.

Nota: Las cifras pueden no coincidir debido al redondeo aplicado.

Tabla 10
Saldo de la Hacienda/Patrimonio del Estado de Situación Financiera Comparativo contra el Estado de Variación en la Hacienda/ Patrimonio

Instituto Municipal de la Juventud de Ayapango Del 1 de enero al 31 de diciembre de 2019 (Miles de pesos)	
Estado Financiero	Importe
Estado de Situación Financiera Comparativo	50.3
Estado de Variación en la Hacienda Pública	50.3
Diferencia:	0.0

Fuente: Elaboración del OSFEM, con información de la Cuenta Pública de la entidad.

Nota: Las cifras pueden no coincidir debido al redondeo aplicado.

Tabla 11
Saldo del Activo del Estado de Situación Financiera Comparativo contra el Estado Analítico del Activo

Instituto Municipal de la Juventud de Ayapango Del 1 de enero al 31 de diciembre de 2019 (Miles de pesos)	
Estado Financiero	Importe
Estado de Situación Financiera Comparativo	60.6
Estado Analítico del Activo	60.6
Diferencia:	0.0

Fuente: Elaboración del OSFEM, con información de la Cuenta Pública de la entidad.

Nota: Las cifras pueden no coincidir debido al redondeo aplicado.



Tabla 12
Estado de Flujos de Efectivo

Instituto Municipal de la Juventud de Ayapango		
Del 1 de enero al 31 de diciembre de 2019		
(Miles de pesos)		
Concepto	Importe 2019	Importe 2018
Flujos de Efectivo de las Actividades de Operación		
Origen	-574.9	172.9
Aprovechamientos de Tipo Corriente	-47.2	47.5
Transferencias, Asignaciones, Subsidios y Otras Ayudas	-527.7	125.4
Aplicación	-626.7	322.5
Servicios Personales	-348.7	290.4
Materiales y Suministros	-141.4	72.3
Servicios Generales	-116.4	19.4
Ayudas Sociales	-28.7	-56.0
Otras Aplicaciones de Operación	8.5	-3.7
Flujos Netos de Efectivo por Actividades de Operación	51.8	-149.6
Flujos de Efectivo de las Actividades de Inversión		
Origen	8.5	0.2
Otros Orígenes de Inversión	8.5	0.2
Aplicación	1.2	47.5
Bienes Muebles	0.0	47.5
Otras Aplicaciones de Inversión	1.2	0.0
Flujos Netos de Efectivo de las Actividades de Inversión	7.4	-47.3
Flujo de Efectivo por Actividades de Financiamiento		
Origen	10.3	99.2
Otros Orígenes de Financiamiento	10.3	99.2
Aplicación	50.4	15.2
Otras Aplicaciones de Financiamiento	50.4	15.2
Flujos Netos de Efectivo por Actividades de Financiamiento	-40.0	84.0
Incremento/Disminución Neta en el Efectivo y Equivalentes al Efectivo	19.2	-112.9
Efectivo y Equivalentes al Efectivo al Inicio del Ejercicio	1.4	114.3
Efectivo y Equivalentes al Efectivo al Final del Ejercicio	20.5	1.4

Fuente: Elaboración del OSFEM, con información de la Cuenta Pública de la entidad.

Nota: Las cifras pueden no coincidir debido al redondeo aplicado.



Tabla 13
Estado de Cambios en la Situación Financiera

Instituto Municipal de la Juventud de Ayapango Del 1 de enero al 31 de diciembre de 2019 (Miles de pesos)		
Concepto	Origen	Aplicación
Activo		
Activo Circulante	0.0	20.3
Efectivo y Equivalentes	0.0	19.2
Derechos a Recibir Efectivo o Equivalentes	0.0	1.2
Activo no Circulante	8.5	0.0
Depreciación, Deterioro y Amortización Acumulada de Bienes	8.5	0.0
Pasivo		
Pasivo Circulante	10.3	0.0
Cuentas por Pagar a Corto Plazo	10.3	0.0
Pasivo no Circulante	0.0	0.0
Hacienda Pública / Patrimonio		
Hacienda Pública / Patrimonio Contribuido	0.0	0.0
Hacienda Pública / Patrimonio Generado	51.8	50.4
Resultados del Ejercicio: (Ahorro/Desahorro)	51.8	0.0
Resultados de Ejercicios Anteriores	0.0	50.4
Exceso o Insuficiencia en la Actualización de la Hacienda Pública / Patrimonio	0.0	0.0
Total	70.7	70.7

Fuente: Elaboración del OSFEM, con información de la Cuenta Pública de la entidad.

Nota: Las cifras pueden no coincidir debido al redondeo aplicado.



Tabla 14
Estado Analítico de la Deuda y Otros Pasivos

Instituto Municipal de la Juventud de Ayapango Del 1 de enero al 31 de diciembre de 2019 (Miles de pesos)				
Denominación de las Deudas	Moneda de Contratación	Institución o País Acreedor	Saldo Inicial del Periodo	Saldo Final del Periodo
Deuda Pública				
Corto Plazo				
Deuda Interna			0.0	0.0
Instituciones de Crédito:			0.0	0.0
Títulos y Valores			0.0	0.0
Arrendamientos Financieros			0.0	0.0
Deuda Externa			0.0	0.0
Organismos Financieros Internacionales			0.0	0.0
Deuda Bilateral			0.0	0.0
Títulos y Valores			0.0	0.0
Arrendamientos Financieros			0.0	0.0
Subtotal Corto Plazo			0.0	0.0
Largo Plazo				
Deuda Interna			0.0	0.0
Instituciones de Crédito:			0.0	0.0
Organismos Financieros Internacionales			0.0	0.0
Títulos y Valores			0.0	0.0
Arrendamientos Financieros			0.0	0.0
Deuda Externa			0.0	0.0
Organismos Financieros Internacionales			0.0	0.0
Deuda Bilateral			0.0	0.0
Títulos y Valores			0.0	0.0
Arrendamientos Financieros			0.0	0.0
Subtotal Largo Plazo			0.0	0.0
Otros Pasivos:			0.0	0.0
Total Deuda y Otros Pasivos			0.0	0.0

Fuente: Elaboración del OSFEM, con información de la Cuenta Pública de la entidad.

Nota: La entidad municipal presento sin información el Estado Analítico de la Deuda y Otros Pasivos.



Tabla 15
Servicios Personales en cumplimiento al artículo 10 de la LDF

Instituto Municipal de la Juventud de Ayapango					
Al 31 de diciembre de 2019					
(Miles de Pesos)					
Egreso Aprobado (Servicios Personales)		Variación	Porcentaje	Artículo 10 Fracción I inciso b PIB	Cumple
2018	2019				
728.9	246.6	-482.3	-66.2%	2.0%	Sí

Fuente: Elaboración del OSFEM, con información de la Cuenta Pública de la entidad.

Nota: Las cifras pueden no coincidir debido al redondeo aplicado.

Tabla 16
Confirmación de Saldos con la entidad externa

Instituto Municipal de la Juventud de Ayapango			
Saldo al 31 de diciembre 2019			
(Miles de pesos)			
Concepto	Entidad Municipal	Entidad Externa	Diferencia
CFE		Sin observación	

Fuente: Elaboración del OSFEM, con información de la Cuenta Pública de la entidad.

Nota: Derivado de la contingencia sanitaria generada por el virus SARS-CoV-2(COVID 19); no fue posible realizar el análisis correspondiente a CFE.



Tabla 17
Pago de retenciones ISR al SAT (salarios, honorarios y arrendamiento)

Instituto Municipal de la Juventud de Ayapango (Miles de pesos)										
Ejercicio 2019	ISR Retenido por Salarios (A)	ISR Retenido por Honorarios (B)	ISR por pago a cuenta de Terceros o Retenciones por Arrendamiento de Inmuebles (C)	ISR Retenido por algún otro concepto (D)	Actualizaciones y Recargos (E)	Subsidio al empleo (F)	ISR por pagar $G=(A+B+C+D+E-F)$	Pagos realizados de acuerdo a expediente (H)	Remanente por pagar $E=(G-H)$	Fecha de pago
Enero	0.0	0.0	0.0	0.0	0.0	0.0	0.0	0.0	0.0	19/03/2019
Febrero	1.7	0.0	0.0	0.0	0.0	0.0	1.7	1.7	0.0	19/03/2019
Marzo	1.2	0.0	0.0	0.0	0.0	0.0	1.2	1.2	0.0	08/04/2019
Abril	1.3	0.0	0.0	0.0	0.0	0.0	1.3	1.3	0.0	07/05/2019
Mayo	2.1	0.0	0.0	0.0	0.0	0.0	2.1	2.1	0.0	12/06/2019
Junio	2.1	0.0	0.0	0.0	0.0	0.0	2.1	2.1	0.0	18/07/2019
Julio	2.0	0.0	0.0	0.0	0.0	0.0	2.0	2.0	0.0	05/08/2019
Agosto	2.1	0.0	0.0	0.0	0.0	0.0	2.1	2.1	0.0	04/09/2019
Septiembre	2.1	0.0	0.0	0.0	0.0	0.0	2.1	2.1	0.0	02/10/2019
Octubre	2.1	0.0	0.0	0.0	0.0	0.0	2.1	2.1	0.0	05/11/2020
Noviembre	2.0	0.0	0.0	0.0	0.0	0.0	2.0	2.0	0.0	10/12/2019
Diciembre	6.7	0.0	0.0	0.0	0.0	0.0	6.7	6.7	0.0	09/01/2020
TOTAL	25.2	0.0	0.0	0.0	0.0	0.0	25.2	25.2	0.0	

Fuente: Elaboración del OSFEM, con información de la Cuenta Pública de la entidad.

Nota: Las cifras pueden no coincidir debido al redondeo aplicado.



Tabla 18
Obligación de presentar Aviso y Dictamen del
Impuesto sobre Erogaciones por Remuneraciones al Trabajo Personal

Instituto Municipal de la Juventud de Ayapango													
ART 47-A I Remuneraciones al trabajo personal prestado dentro del territorio del Estado a más de 200 trabajadores en promedio mensual													
Mes	Enero	Febrero	Marzo	Abril	Mayo	Junio	Julio	Agosto	Septiembre	Octubre	Noviembre	Diciembre	Promedio mensual
Número de Empleados	1	2	2	2	2	2	2	2	2	2	2	2	2

Instituto Municipal de la Juventud de Ayapango			
ART 47-A II Remuneraciones al trabajo personal prestado dentro del territorio del Estado superiores a \$400.0 en promedio mensual en miles de pesos			
Estado Analítico del Ejercicio del Presupuesto de Egresos	Egreso Ejercido	Fecha de presentación del Aviso de Dictamen (Art. 47-B)	Fecha de presentación del Dictamen (Art. 47-B)
1100 Remuneraciones al Personal de Carácter Permanente	218.3		
1200 Remuneraciones al Personal de Carácter Transitorio	0.0		
1300 Remuneraciones Adicionales y Especiales	30.4		No esta obligado
1500 Otras Prestaciones Sociales y Economicas	0.0		
1700 Pago de Estimulos a Servidores Publicos	0.0		
Total			248.7
Promedio mensual			20.7

Fuente: Elaboración del OSFEM, con información de la Cuenta Pública de la entidad.

Nota: Las cifras pueden no coincidir debido al redondeo aplicado.



Tabla 19
Notas a los Estados Financieros, Contables y Presupuestales

Instituto Municipal de la Juventud de Ayapango 01 de enero al 31 de diciembre 2019		
Concepto	Cumplió	Comentario
Notas de Desglose		
I.- Notas al Estado de Situación Financiera	Sí	
II.- Notas al Estado de Actividades	Sí	
III.- Notas al Estado de Variación en la Hacienda Pública	Sí	
IV.- Notas al Estado de Flujos de Efectivo	Sí	
V. Conciliación entre los Ingresos Presupuestarios y Contables, así como entre los Egresos Presupuestarios y los Gastos Contables	Sí	
Notas de Memoria (Cuentas de Orden)		
I.- Contables	Sí	
II.- Presupuestales		
a) Ingresos	Sí	
b) Egresos	Sí	
Notas de Gestión Administrativa	Sí	

Fuente: Elaboración del OSFEM, con información de la Cuenta Pública de la entidad.



Cuenta Pública. Anexos de la Revisión de Presupuesto y de Bienes Muebles e Inmuebles del Instituto Municipal de la Juventud de Ayapango

Resultados de la Revisión del Instituto Municipal de la Juventud de Ayapango

Recaudación en los Ingresos de Gestión

(Tabla 1. Apéndice I)

- De acuerdo a la revisión realizada al Estado Analítico de Ingresos del ejercicio 2019, se identificó que la entidad recaudó lo estimado en los ingresos de gestión.

Ahorro o Desahorro Presupuestal

(Tabla 2. Apéndice I)

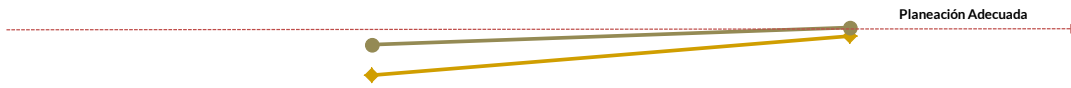
- Derivado del análisis al ingreso recaudado, egreso ejercido y cumplimiento de metas, se identificó que la entidad presentó un ingreso recaudado mayor al egreso ejercido; realizando 11 acciones en un rango de cumplimiento entre el 95.0 y 100.0 por ciento.

Cumplimiento Porcentual de Metas respecto al Egreso Ejercido por Dependencia General

(Tabla 3. Apéndice I)

- De acuerdo a la información presentada por la entidad, se analizó el cumplimiento porcentual de metas respecto al egreso ejercido, y se obtuvo como resultado que la entidad presentó un adecuado control en la planeación del recurso ejercido y las metas realizadas por dependencia general.





	A00	B00
Egreso Ejercido %	83.5	96.9
Cumplimiento Metas %	93.9	100.0

Fuente: Elaboración del OSFEM, con información de la Cuenta Pública de la entidad.

Autorización de las Modificaciones en la Ley de Ingresos y Presupuesto de Egresos

(Tablas 4 y 5. Apéndice I)

- Derivado de la revisión al Estado Analítico de Ingresos y Estado Analítico del Ejercicio del Presupuesto de Egresos, se identificó que la entidad no realizó modificaciones a la Ley de Ingresos Estimada y Presupuesto de Egresos Aprobado del ejercicio 2019.

Clasificaciones del Gasto

(Tabla 6. Apéndice I)

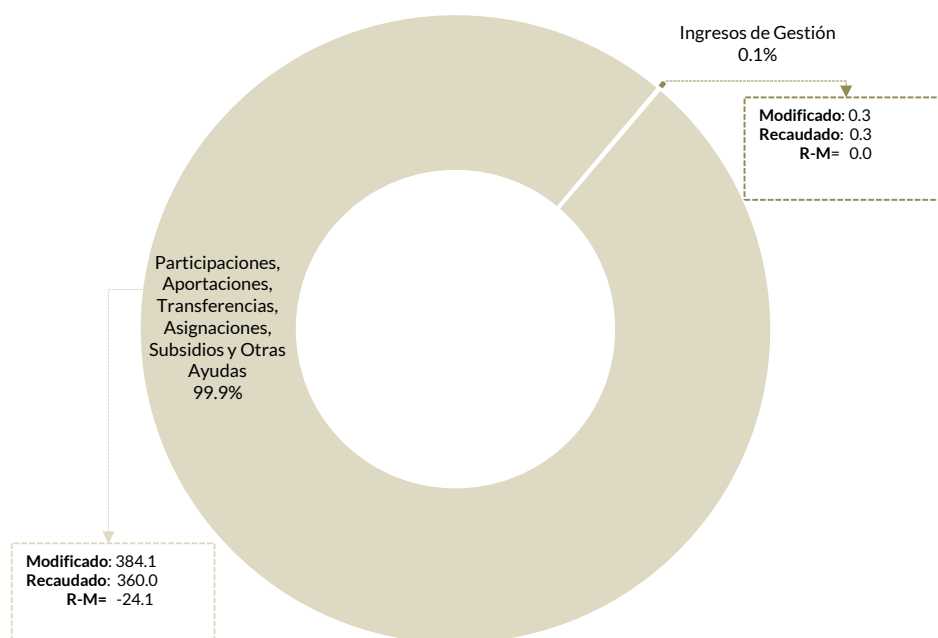
- Derivado del análisis a las Clasificaciones del Gasto, se identificó que la entidad presentó las mismas cifras tanto en el Estado Analítico del Ejercicio del Presupuesto de Egresos por Objeto del Gasto, como en los reportes de las Clasificaciones Económica, Administrativa y Funcional.



Estado Analítico de Ingresos

(Tabla 7. Apéndice I)

- Derivado del análisis de los ingresos recaudados por la entidad, se identificó que recaudó 360.3 miles de pesos de los cuales el 99.9 por ciento corresponde a participaciones, aportaciones, transferencias, asignaciones, subsidios y otras ayudas.



Fuente: Elaboración del OSFEM, con información de la Cuenta Pública de la entidad.

Comparativo del Ingreso Recaudado 2019 respecto al Ingreso Recaudado 2018

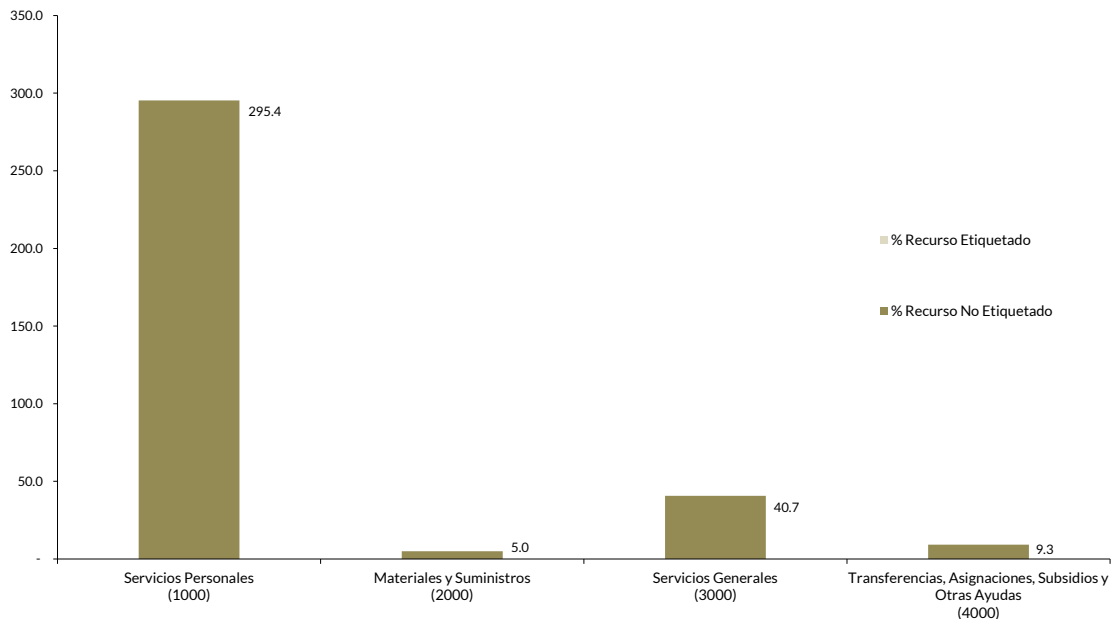
(Tabla 8. Apéndice I)

- Como resultado del comparativo realizado sobre el ingreso recaudado en el año 2019, se mostró un decremento de 574.9 miles de pesos respecto al ejercicio 2018, lo cual se refleja principalmente en el rubro de transferencias, asignaciones, subsidios y otras ayudas.

Estado Analítico del Ejercicio del Presupuesto de Egresos

(Tabla 9. Apéndice I)

- De acuerdo al análisis del Estado Analítico del Ejercicio del Presupuesto de Egresos se identificó que el egreso ejercido por capítulo de gasto con recurso etiquetado y no etiquetado de la entidad del ejercicio 2019 fue de 350.4 miles de pesos destinados principalmente en servicios personales con un monto de 295.4 miles de pesos, de los cuales el 100.0 por ciento proviene de recursos no etiquetados.



Fuente: Elaboración del OSFEM, con información de la Cuenta Pública de la entidad.



Comparativo del Egreso Ejercido 2019 respecto al Egreso Ejercido 2018

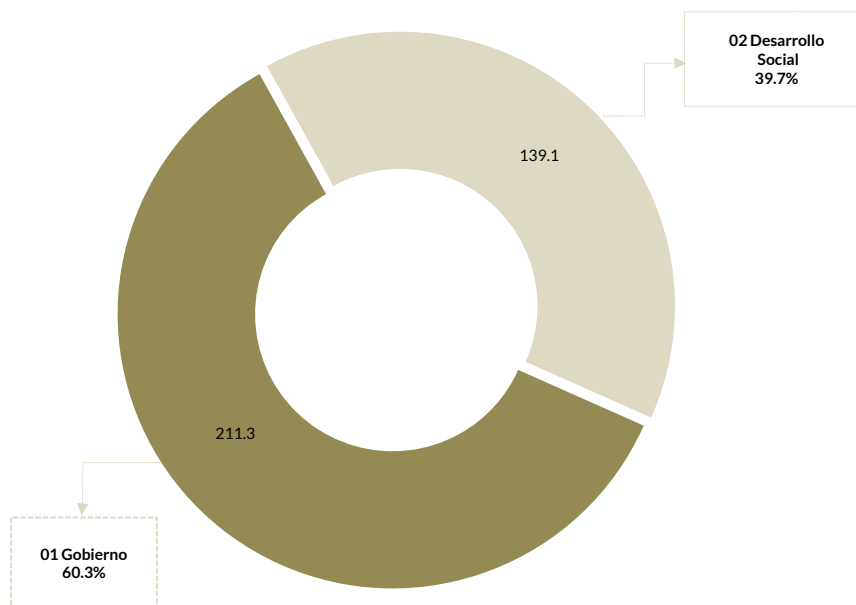
(Tabla 10. Apéndice I)

- Como resultado del comparativo realizado al egreso ejercido en el año 2019, se identificó un decremento de 640.5 miles de pesos respecto al ejercicio 2018, lo cual se refleja principalmente en el capítulo de servicios personales.

Egreso Ejercido por Finalidad

(Tabla 11. Apéndice I)

- De acuerdo a la revisión realizada al egreso ejercido por finalidad, se aprecia que la entidad, ejerció el 60.3 por ciento del recurso en la finalidad de gobierno, reflejado en la función de asuntos financieros y hacendarios.



Fuente: Elaboración del OSFEM, con información de la Cuenta Pública de la entidad.



Cálculo de Depreciación y Registro Contable

(Tabla 12. Apéndice I)

- Como resultado del análisis del saldo de la Depreciación Acumulada del ejercicio 2019, presentado en el Estado de Situación Financiera Comparativo, Inventarios de Bienes Muebles e Inmuebles y el Reporte de Depreciación, se identificó que las cifras coinciden.

Comportamiento de Bienes Muebles e Inmuebles del periodo 2017-2019

(Tabla 13. Apéndice I)

- De acuerdo al análisis realizado al comportamiento de los bienes muebles e inmuebles durante el periodo 2017-2019, se identificó que para el ejercicio 2019 los bienes muebles no presentaron variación con relación al ejercicio 2018; asimismo, no se tuvo registro de bienes inmuebles durante el periodo.



Evaluación de la Revisión

Instituto Municipal de la Juventud de Ayapango

Saldos de la Información Presupuestal de la Cuenta Pública Municipal contra el Informe Mensual de diciembre

(Tabla 1. Apéndice II)

- Derivado del comparativo de la información presupuestal presentada por la entidad en la Cuenta Pública y el Informe Mensual de diciembre 2019, se identificó que los saldos que integran el Estado Analítico de Ingresos y el Estado Analítico del Ejercicio del Presupuesto de Egresos coinciden con la información presentada en los Estados Comparativos Presupuestales de Ingresos y Egresos.

Aspectos evaluados	Aspectos cumplidos	Puntaje alcanzado
4	4	100.0

Equilibrio Presupuestario

(Tabla 2. Apéndice II)

- Como resultado del análisis comparativo entre el saldo del ingreso modificado del Estado Analítico de Ingresos y el saldo del egreso modificado de Estado Analítico del Ejercicio del Presupuesto de Egresos, se identificó que las cifras coinciden, lo cual refleja equilibrio presupuestario.

Aspectos evaluados	Aspectos cumplidos	Puntaje alcanzado
1	1	100.0

Partidas Específicas sin Presupuesto Aprobado y con Egreso Sobreejercido

(Tabla 3. Apéndice II)

- Una vez realizado el análisis al Estado Analítico del Ejercicio del Presupuesto de Egresos, se identificó que las partidas específicas del gasto presentan presupuesto aprobado sin reflejar sobreejercicio.

Aspectos evaluados	Aspectos cumplidos	Puntaje alcanzado
14	14	100.0



Proyectos sin Presupuesto Aprobado y con Egreso Sobreejercido

(Tabla 4. Apéndice II)

- Una vez realizado el análisis al Estado Analítico del Ejercicio del Presupuesto de Egresos, se identificó que los proyectos realizados por la entidad presentan presupuesto aprobado sin reflejar sobreejercicio.

Aspectos evaluados	Aspectos cumplidos	Puntaje alcanzado
4	4	100.0

Revisión al Avance Mensual del Presupuesto

(Tabla 5. Apéndice II)

- De la revisión al avance mensual del presupuesto del ejercicio 2019, se determinaron 8 resultados para la entidad, los cuales se dieron a conocer al Contralor Municipal a través de los oficios OSFEM/AEIMPI/DPC/DAPPM/2856/19, OSFEM/AEIMPI/DPC/DAPPM/3965/19 y OSFEM/AEIMPI/DPC/DAPPM/4915/19 para que se promovieran las acciones correspondientes, de acuerdo con lo establecido en el artículo 12 segundo párrafo de la Ley de Responsabilidades Administrativas del Estado de México y Municipios.

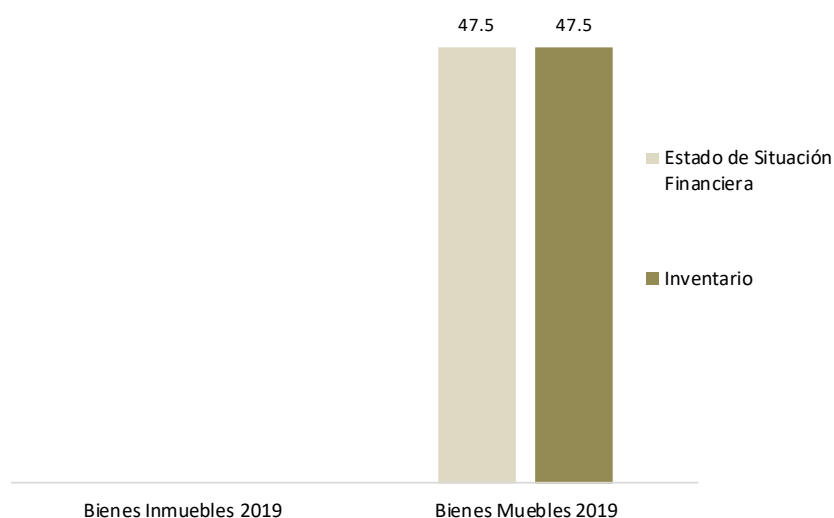
Aspectos evaluados	Aspectos cumplidos	Puntaje alcanzado
29	21	72.4



Comparativo de Saldos entre los Inventarios de Bienes Muebles e Inmuebles y el Estado de Situación Financiera

(Tabla 6. Apéndice II)

- De acuerdo al análisis comparativo realizado entre los saldos de los Inventarios de Bienes Muebles e Inmuebles y el Estado de Situación Financiera Comparativo presentados por la entidad, se verificó que la información contable y administrativa coincide.



Fuente: Elaboración del OSFEM, con información de la Cuenta Pública de la entidad.

Aspectos evaluados	Aspectos cumplidos	Puntaje alcanzado
2	2	100.0

Registros Financieros de Altas y Bajas de Bienes Muebles e Inmuebles

(Tabla 7. Apéndice II)

- Del análisis entre el Estado de Situación Financiera Comparativo y la Balanza de Comprobación, respecto a los movimientos financieros de altas y bajas de los bienes muebles e inmuebles realizados por la entidad, se identificó que no se presentaron movimientos durante el ejercicio fiscal 2019.

Aspectos evaluados	Aspectos cumplidos	Puntaje alcanzado
2	2	100.0



Registros Administrativos de Altas y Bajas de Bienes Muebles e Inmuebles

(Tabla 8. Apéndice II)

- Como resultado del análisis comparativo entre el Reporte de Cuenta Pública y los Reportes Mensuales, respecto a los movimientos administrativos de altas y bajas de los bienes muebles e inmuebles realizados por la entidad, se identificó que no se presentaron movimientos durante el ejercicio fiscal 2019.

Aspectos evaluados	Aspectos cumplidos	Puntaje alcanzado
2	2	100.0

Revisión Semestral de Bienes Muebles e Inmuebles

(Tabla 9. Apéndice II)

- De la revisión de la información contable y administrativa de los bienes muebles e inmuebles al ejercicio 2019, se determinaron 3 resultados, los cuales se dieron a conocer al Contralor Municipal, a través de los oficios OSFEM/AEIMPI/DPC/DAPPM/4433/19 y OSFEM/AEIMP/DPC/DAPPM/1764/20, para que se promovieran las acciones correspondientes, de acuerdo con lo establecido en el artículo 12, segundo párrafo, de la Ley de Responsabilidades Administrativas del Estado de México y Municipios.

Aspectos evaluados	Aspectos cumplidos	Puntaje alcanzado
25	22	88.0



Apéndice I

Resultados de la Revisión

Instituto Municipal de la Juventud de Ayapango

Tabla 1
Recaudación en los Ingresos de Gestión

Instituto Municipal de la Juventud de Ayapango					
(Miles de pesos)					
Cuenta	Concepto	Ingreso Modificado	Ingreso Recaudado	Variación Recaudatoria	Variación Porcentual
4100	Ingresos de gestión	0.3	0.3	0.0	0.0

Fuente: Elaboración del OSFEM, con información de la Cuenta Pública de la entidad.

Nota: Las cifras pueden no coincidir debido al redondeo aplicado.

Tabla 2
Ahorro o Desahorro Presupuestal

Instituto Municipal de la Juventud de Ayapango									
(Miles de pesos)			Metas			Cumplimiento de acciones respecto a la ejecución de metas			
Ingreso Recaudado	Egreso Ejercido	Diferencia (Egreso Ejercido - Ingreso Recaudado)	Programadas	Ejecutadas	Diferencia (Metas Ejecutadas - Metas Programadas)	No ejecutadas	Mayor a 1% y menor al 95%	Igual a 95% y menor o igual a 100%	Mayor a 100%
360.4	350.4	10.0	69	67	-2	0	1	11	0

Fuente: Elaboración del OSFEM, con información de la Cuenta Pública de la entidad.

Nota: Las cifras pueden no coincidir debido al redondeo aplicado.



Tabla 3
Cumplimiento Porcentual de Metas respecto al
Egreso Ejercido por Dependencia General

Instituto Municipal de la Juventud de Ayapango							
Dependencia General	Egreso			Metas			Diferencia
	(Miles de pesos)		%	Programadas	Ejecutadas	% Cumplimiento	% Egreso Ejercido
	Modificado	Ejercido	Ejercido				% Cumplimiento Metas
A00 Dirección General	166.5	139.1	83.5	33	31	93.9	-10.4
B00 Administración y Finanzas	218.0	211.3	96.9	36	36	100.0	-3.1
Total	384.5	350.4	91.1	69	67	97.1	-6.0

Fuente: Elaboración del OSFEM, con información de la Cuenta Pública de la entidad.

Nota: Las cifras pueden no coincidir debido al redondeo aplicado.

Tabla 4
Autorización de las Modificaciones en la
Ley de Ingresos

Instituto Municipal de la Juventud de Ayapango (Miles de pesos)			
Ley de Ingresos Estimada	Ley de Ingresos Modificada	Diferencia	Cuenta con Autorización del Órgano de Gobierno
384.5	384.5	0.0	

Fuente: Elaboración del OSFEM, con información de la Cuenta Pública de la entidad.

Nota: Las cifras pueden no coincidir debido al redondeo aplicado.

Tabla 5
Autorización de las Modificaciones en el
Presupuesto de Egresos

Instituto Municipal de la Juventud de Ayapango (Miles de pesos)			
Presupuesto de Egresos Aprobado	Presupuesto de Egresos Modificado	Diferencia	Cuenta con Autorización del Órgano de Gobierno
384.5	384.5	0.0	

Fuente: Elaboración del OSFEM, con información de la Cuenta Pública de la entidad.

Nota: Las cifras pueden no coincidir debido al redondeo aplicado.



Tabla 6
Clasificaciones del Gasto

Instituto Municipal de la Juventud de Ayapango (Miles de pesos)						
Clasificación del Estado Analítico del Ejercicio del Presupuesto de Egresos	Egresos					
	Aprobado	Modificado	Comprometido	Devengado	Pagado	Ejercido*
Por Objeto del Gasto	384.5	384.5	0.2	15.4	334.8	350.4
Económica (por Tipo de Gasto)	384.5	384.5	0.2	15.4	334.8	350.4
Administrativa	384.5	384.5	0.2	15.4	334.8	350.4
Funcional (Finalidad y Función)	384.5	384.5	0.2	15.4	334.8	350.4

Fuente: Elaboración del OSFEM, con información de la Cuenta Pública de la entidad.

Nota: Las cifras pueden no coincidir debido al redondeo aplicado.

* El egreso ejercido es el total del egreso erogado, el cual comprende la suma del egreso comprometido, devengado y pagado.

Tabla 7
Estado Analítico de Ingresos

Instituto Municipal de la Juventud de Ayapango (Miles de pesos)					
Concepto	Ingreso			Variación Ingreso 2019	
	Estimado	Modificado	Recaudado	Recaudado - Modificado	
	2019	2019	2019	Absoluta	%
Ingresos de Gestión	0.0	0.3	0.3	0.0	0.0
Impuestos					
Cuotas o Aportaciones de Seguridad Social					
Contribuciones de Mejoras					
Derechos					
Productos de Tipo Corriente					
Aprovechamientos de Tipo Corriente	0.0	0.3	0.3	0.0	0.0
Ingresos por Venta de Bienes y Servicios					
Contribuciones no Comprendidas en las Fracciones de la Ley de Ingresos Causadas en Ejercicios Fiscales Anteriores Pendientes de Liquidación o Pago					
Participaciones, Aportaciones, Transferencias, Asignaciones, Subsidios y Otras Ayudas	384.5	384.1	360.0	-24.1	-6.3
Ingresos Federales					
Ingresos Estatales					
Transferencias, Asignaciones, Subsidios y Otras Ayudas	384.5	384.1	360.0	-24.1	-6.3
Otros Ingresos y Beneficios	0.0	0.0	0.0	0.0	0.0
Ingresos Financieros					
Ingresos Extraordinarios					
Otros Ingresos y Beneficios Varios					
Total	384.5	384.5	360.3	-24.1	-6.3

Fuente: Elaboración del OSFEM, con información de la Cuenta Pública de la entidad.

Nota: Las cifras pueden no coincidir debido al redondeo aplicado.



Tabla 8
Comparativo del Ingreso Recaudado 2019 respecto al
Ingreso Recaudado 2018

Instituto Municipal de la Juventud de Ayapango (Miles de pesos)				
Concepto	Ingreso		Variación Ingresos Recaudado	
	Recaudado	Recaudado	2019-2018	
	2018	2019	Absoluta	%
Ingresos de Gestión	47.5	0.3	-47.2	-99.3
Impuestos				
Cuotas o Aportaciones de Seguridad Social				
Contribuciones de Mejoras				
Derechos				
Productos de Tipo Corriente				
Aprovechamientos de Tipo Corriente	47.5	0.3	-47.2	-99.3
Ingresos por Venta de Bienes y Servicios				
Contribuciones no Comprendidas en las Fracciones de la Ley de Ingresos Causadas en Ejercicios Fiscales Anteriores Pendientes de Liquidación o Pago				
Participaciones, Aportaciones, Transferencias, Asignaciones, Subsidios y Otras Ayudas	887.7	360.0	-527.7	-59.4
Ingresos Federales				
Ingresos Estatales				
Transferencias, Asignaciones, Subsidios y Otras Ayudas	887.7	360.0	-527.7	-59.4
Otros Ingresos y Beneficios	0.0	0.0	0.0	0.0
Ingresos Financieros				
Ingresos Extraordinarios				
Otros Ingresos y Beneficios Varios				
Total	935.2	360.3	-574.9	-61.5

Fuente: Elaboración del OSFEM, con información de la Cuenta Pública de la entidad.

Nota: Las cifras pueden no coincidir debido al redondeo aplicado.



Tabla 9
Estado Analítico del Ejercicio del Presupuesto de Egresos

Instituto Municipal de la Juventud de Ayapango (Miles de pesos)								
Concepto	Egresos						Variación Egresos 2019	
	Aprobado	Modificado	Comprometido	Devengado	Pagado	Ejercido*	Ejercido - Modificado	
	2019	2019	2019	2019	2019	2019	Absoluta	%
Servicios Personales	246.6	304.5	0.2	4.0	291.1	295.4	-9.1	-3.0
Materiales y Suministros	12.4	10.4	0.0	0.0	5.0	5.0	-5.3	-51.5
Servicios Generales	56.5	49.4	0.0	11.3	29.4	40.7	-8.7	-17.6
Transferencias, Asignaciones, Subsidios y Otras Ayudas	69.0	20.3	0.0	0.0	9.3	9.3	-11.0	-54.2
Bienes Muebles, Inmuebles e Intangibles								
Inversión Pública								
Inversiones Financieras y Otras Provisiones								
Participaciones y Aportaciones								
Deuda Pública								
Total	384.5	384.5	0.2	15.4	334.8	350.4	-34.1	-8.9

Fuente: Elaboración del OSFEM, con información de la Cuenta Pública de la entidad.

Nota: Las cifras pueden no coincidir debido al redondeo aplicado.

* El egreso ejercido es el total del egreso erogado, el cual comprende la suma del egreso comprometido, devengado y pagado.

Tabla 10
Comparativo del Egreso Ejercido 2019 respecto al Egreso Ejercido 2018

Instituto Municipal de la Juventud de Ayapango (Miles de pesos)				
Concepto	Egresos		Variación Egresos Ejercido	
	Ejercido	Ejercido	2019-2018	
	2018	2019	Absoluta	%
Servicios Personales	644.0	295.4	-348.6	-54.1
Materiales y Suministros	146.5	5.0	-141.5	-96.6
Servicios Generales	157.1	40.7	-116.4	-74.1
Transferencias, Asignaciones, Subsidios y Otras Ayudas	38.0	9.3	-28.7	-75.6
Bienes Muebles, Inmuebles e Intangibles				
Inversión Pública				
Inversiones Financieras y Otras Provisiones				
Participaciones y Aportaciones				
Deuda Pública	5.2	0.0	-5.2	-100.0
Total	990.9	350.4	-640.5	-64.6

Fuente: Elaboración del OSFEM, con información de la Cuenta Pública de la entidad.

Nota: Las cifras pueden no coincidir debido al redondeo aplicado.



Tabla 11
Egreso Ejercido por Finalidad

Instituto Municipal de la Juventud de Ayapango (Miles de pesos)						
Finalidad	Egreso					
	Aprobado	Modificado	Comprometido	Devengado	Pagado	Ejercido*
01 Gobierno	152.9	218.0	0.0	13.9	197.4	211.3
02 Desarrollo Social	231.6	166.5	0.2	1.5	137.4	139.1
03 Desarrollo Económico						
04 Otras no Clasificadas en Funciones Anteriores						
Total	384.5	384.5	0.2	15.4	334.8	350.4

Fuente: Elaboración del OSFEM, con información de la Cuenta Pública de la entidad.

Nota: Las cifras pueden no coincidir debido al redondeo aplicado.

* El egreso ejercido es el total del egreso erogado, el cual comprende la suma del egreso comprometido, devengado y pagado.

Tabla 12
Cálculo de la Depreciación y Registro Contable

Instituto Municipal de la Juventud de Ayapango (Miles de pesos)			
Cuenta	Estado de Situación Financiera	Inventario	Reporte de Depreciación
Bienes Muebles	8.5	8.5	8.5
Bienes Inmuebles	0.0	0.0	0.0

Fuente: Elaboración del OSFEM, con información de la Cuenta Pública de la entidad.

Nota: Las cifras pueden no coincidir debido al redondeo aplicado.

Tabla 13
Comportamiento de Bienes Muebles e Inmuebles del periodo 2017-2019

Instituto Municipal de la Juventud de Ayapango (Miles de pesos)		
Ejercicio Fiscal	Bienes Muebles	Bienes Inmuebles
2017	0.0	0.0
2018	47.5	0.0
2019	47.5	0.0

Fuente: Elaboración del OSFEM, con información de la Cuenta Pública de la entidad.

Nota: Las cifras pueden no coincidir debido al redondeo aplicado.



Apéndice II

Evaluación de la Revisión

Instituto Municipal de la Juventud de Ayapango

Tabla 1
Saldos de la Información Presupuestal de la Cuenta Pública Municipal contra el Informe Mensual de diciembre

Instituto Municipal de la Juventud de Ayapango (Miles de pesos)				
Fuente	Ingresos		Egresos	
	Estado Analítico de Ingresos / Estado Comparativo Presupuestal de Ingresos		Estado Analítico del Ejercicio del Presupuesto de Egresos / Estado Comparativo Presupuestal de Egresos	
	Modificado	Recaudado	Modificado	Ejercido
Cuenta Pública	384.5	360.3	384.5	350.4
Diciembre	384.5	360.4	384.5	350.4
Diferencia	0.0	0.0	0.0	0.0

Fuente: Elaboración del OSFEM, con información de la Cuenta Pública de la entidad.

Nota: Las cifras pueden no coincidir debido al redondeo aplicado.

Tabla 2
Equilibrio Presupuestario

Instituto Municipal de la Juventud de Ayapango (Miles de pesos)		
Estado Analítico de Ingresos	Estado Analítico del Ejercicio del Presupuesto de Egresos	Desequilibrio Presupuestario
Ingreso Modificado	Egreso Modificado	
384.5	384.5	0.0

Fuente: Elaboración del OSFEM, con información de la Cuenta Pública de la entidad.

Nota: Las cifras pueden no coincidir debido al redondeo aplicado.



Tabla 3
Partidas Específicas sin Presupuesto Aprobado y con Egreso Sobreejercido

Instituto Municipal de la Juventud de Ayapango (Miles de pesos)			
Concepto	Modificado	Ejercido	Diferencia
Presupuesto de Egresos	384.5	350.4	34.1

Fuente: Elaboración del OSFEM, con información de la Cuenta Pública de la entidad.

Nota: Las cifras pueden no coincidir debido al redondeo aplicado.

Tabla 4
Proyectos sin Presupuesto Aprobado y con Egreso Sobreejercido

Instituto Municipal de la Juventud de Ayapango (Miles de pesos)			
No. de Proyectos Realizados	Egreso Modificado	Egreso Ejercido	Diferencia
2	384.50	350.38	34.1

Fuente: Elaboración del OSFEM, con información de la Cuenta Pública de la entidad.

Nota: Las cifras pueden no coincidir debido al redondeo aplicado.

Tabla 5
Revisión al Avance Mensual del Presupuesto

Instituto Municipal de la Juventud de Ayapango	
Núm.	Descripción de los resultados determinados
1	Se detecta que no coinciden los montos de la fuente de financiamiento de los Ingresos respecto a los montos por fuente de financiamiento de los Egresos.
2	La entidad municipal presentó un Ingreso Recaudado mayor al Egreso Ejercido sin ejecutar las metas conforme a lo programado.
3	El ente presentó partidas del gasto donde el presupuesto ejercido al trimestre es mayor al Presupuesto Anual Modificado.
4	El ente presentó partidas del gasto con egreso ejercido al trimestre sin Presupuesto Autorizado.
5	El cumplimiento porcentual de las metas realizadas por dependencia general difieren con el porcentaje del avance del egreso al trimestre
6	El ente presenta porcentualmente ejecución de metas de actividad por proyecto que no corresponden a lo programado.
7	El ente no ejecutó las acciones programadas del trimestre
8	Se identificó que la entidad municipal no integró en el informe mensual los formatos requeridos en la Ley de Disciplina Financiera de las Entidades Federativas y los Municipios.

Fuente: Elaboración del OSFEM, con información del Informe Mensual.



Tabla 6
Comparativo de Saldos entre los Inventarios de Bienes Muebles e Inmuebles y el Estado de Situación Financiera

Instituto Municipal de la Juventud de Ayapango			
(Miles de pesos)			
Cuenta	Estado de Situación Financiera	Inventario de Bienes Muebles e Inmuebles	Diferencia
Mobiliario y Equipo de Administración	47.5	47.5	0.0

Fuente: Elaboración del OSFEM, con información de la Cuenta Pública de la entidad.

Nota: Las cifras pueden no coincidir debido al redondeo aplicado.

Tabla 7
Registros Financieros de Altas y Bajas de Bienes Muebles e Inmuebles

Instituto Municipal de la Juventud de Ayapango						
(Miles de pesos)						
Concepto	Saldo del Estado de Situación Financiera al 31 de diciembre de 2018 (A)	Balanza de Comprobación		Saldo del Estado de Situación Financiera 2018 + altas - bajas contables 2019 (D) A+B-C	Saldo del Estado de Situación Financiera al 31 de diciembre de 2019 (E)	Variación (D - E)
		Altas 2019 (B)	Bajas 2019 (C)			
Mobiliario y Equipo de Administración	47.5	0.0	0.0	47.5	47.5	0.0

Fuente: Elaboración del OSFEM, con información de la Cuenta Pública de la entidad.

Nota: Las cifras pueden no coincidir debido al redondeo aplicado.



Tabla 8
Registros Administrativos de Altas y Bajas de Bienes Muebles e Inmuebles

Instituto Municipal de la Juventud de Ayapango (Miles de pesos)				
Fuente	Muebles		Inmuebles	
	Altas	Bajas	Altas	Bajas
Cuenta Pública	0.0	0.0	0.0	0.0
Reportes Mensuales	0.0	0.0	0.0	0.0
Diferencia	0.0	0.0	0.0	0.0

Fuente: Elaboración del OSFEM, con información de la Cuenta Pública de la entidad.

Nota: Las cifras pueden no coincidir debido al redondeo aplicado.

Tabla 9
Revisión Semestral de Bienes Muebles e Inmuebles

Instituto Municipal de la Juventud de Ayapango	
Núm.	Descripción de los resultados determinados
1	El Inventario de Bienes Muebles no se encuentra actualizado.
2	La entidad presentó diferencias entre la Conciliación y la Balanza de Comprobación.
3	Los saldos de la depreciación acumulada en la Balanza de Comprobación no coinciden con lo reportado en el Inventario de Bienes Muebles.

Fuente: Elaboración del OSFEM, con información del Informe Mensual.



Informe de Resultados

Anexos

Sistema Municipal para el Desarrollo Integral de la Familia de Calimaya

Ejercicio Fiscal 2019



Contenido

Anexos

Calimaya

Sistema Municipal para el Desarrollo Integral de la Familia

Anexos de la Revisión de la Cuenta Pública

Anexos de la Revisión de la Cuenta Pública

Sistema Municipal para el Desarrollo Integral de la Familia de Calimaya

Resultados de la Revisión

Sistema Municipal para el Desarrollo Integral de la Familia de Calimaya

Análisis de Adeudos del Ejercicio Fiscal anterior en cumplimiento al artículo 20 de la LDF

(Tabla 1. Apéndice I)

- De acuerdo al análisis de los recursos ejercidos para cubrir los adeudos del ejercicio fiscal anterior, se observó que la entidad no rebasó el porcentaje permitido respecto de sus ingresos recaudados, por lo que cumple con lo establecido en la Ley de Disciplina Financiera de las Entidades Federativas y los Municipios.

Estado de Situación Financiera Comparativo y Estado de Actividades Comparativo

(Tablas 2 y 3. Apéndice I)

- De acuerdo al análisis realizado a los Estados de Situación Financiera Comparativo y de Actividades Comparativo del Sistema Municipal para el Desarrollo Integral de la Familia de Calimaya, se identifica que presenta razonablemente los aspectos básicos de la situación financiera como son: consistencia, equilibrio y naturaleza de la información contable.



Evaluación de la Revisión

Sistema Municipal para el Desarrollo Integral de la Familia de Calimaya

Consistencia de la información financiera de la Cuenta Pública Municipal con el Informe Mensual de diciembre de 2019

(Tabla 1. Apéndice II)

- De acuerdo al análisis de la información financiera presentada por la entidad municipal en la Cuenta Pública y del Informe Mensual de diciembre 2019, se identificó que los saldos de las cuentas contables que integran el Estado de Situación Financiera y el Estado de Actividades no muestran diferencias; por lo que la entidad presenta razonablemente los aspectos básicos de la situación financiera, como: consistencia, equilibrio y naturaleza de la información contable.

Aspectos evaluados	Aspectos cumplidos	Puntaje alcanzado
2	2	100

Saldos del Estado de Situación Financiera Comparativo 2018 contra el saldo inicial del Anexo al Estado de Situación Financiera de enero 2019

(Tabla 2. Apéndice II)

- Derivado del análisis comparativo entre los saldos iniciales de las cuentas contables del Anexo al Estado de Situación Financiera del Informe Mensual de enero 2019 y los saldos finales del Estado de Situación Financiera Comparativo 2018, se identificó que la entidad no presenta diferencias.

Aspectos evaluados	Aspectos cumplidos	Puntaje alcanzado
1	1	100

Nota metodológica: El puntaje de cada aspecto evaluado en este apartado se obtiene de dividir Aspectos Cumplidos/Aspectos Evaluados x 100, donde el mínimo puntaje es igual a 0 y el máximo puntaje es igual a 100. La escala de color y el significado que corresponde a cada puntaje alcanzado se hizo con base en los aspectos por evaluar establecidos en las cédulas de trabajo para la Revisión de la Cuenta Pública de la entidad correspondiente.



Verificación de las Cuentas Contables de acuerdo al Manual Único de Contabilidad Gubernamental

(Tabla 3. Apéndice II)

- De acuerdo con la verificación realizada a las cuentas contables que integran la estructura del Estado de Situación Financiera Comparativo utilizadas por la entidad municipal para el ejercicio 2019, se identificó que utilizaron la cuenta contable: 1249 Otros Bienes Muebles por lo que se contrapone al Manual Único de Contabilidad Gubernamental para las Dependencias y Entidades Públicas del Gobierno y Municipios del Estado de México vigente, siendo éste el instrumento normativo básico para el sistema contable en el que se sustenta el registro correcto de las operaciones, mismo que muestra la Lista e Instructivo de Cuentas, así como la Guía Contabilizadora para el Registro Contable y Presupuestal de Operaciones Específicas.

Adicionalmente, se verificó que desde ejercicios anteriores se ha estado utilizando dicha cuenta contable; es decir, la entidad municipal es reincidente en su uso.

Aspectos evaluados	Aspectos cumplidos	Puntaje alcanzado
1	0	0

Naturaleza de los Saldos del Anexo al Estado de Situación Financiera

(Tabla 4. Apéndice II)

- Derivado del análisis de las cuentas contables con saldo del Anexo al Estado de Situación Financiera, se identificó que las cuentas contables 1112 Bancos/Tesorería, 1123 Deudores Diversos por Cobrar a Corto Plazo y 2117 Retenciones y Contribuciones por Pagar a Corto Plazo no corresponden a su naturaleza económica, por lo que la entidad no presenta la información real de sus operaciones financieras.

Aspectos evaluados	Aspectos cumplidos	Puntaje alcanzado
1	0	0



Saldos del Estado de Situación Financiera Comparativo contra el Anexo al Estado de Situación Financiera

(Tabla 5. Apéndice II)

- De acuerdo al comparativo realizado entre los saldos del Estados de Situación Financiera Comparativo y el Anexo al Estado de Situación Financiera, se identificó que no existen diferencias; es decir, los saldos coinciden.

Aspectos evaluados	Aspectos cumplidos	Puntaje alcanzado
1	1	100

Cuentas Contables del Estado de Situación Financiera con antigüedad mayor a un año

(Tabla 6. Apéndice II)

- Se identificó que la entidad municipal infringe con lo dispuesto en la normatividad aplicable ya que presenta las siguientes cuentas contable a corto plazo con antigüedad mayor a un año; 1131 Anticipo a Proveedores por Adquisición de Bienes y Prestación de Servicios a Corto Plazo, 2111 Servicios Personales por Pagar a Corto Plazo, 2112 Proveedores por Pagar a Corto Plazo y 2117 Retenciones y Contribuciones por Pagar a Corto Plazo; por un importe total de 4,236.9 miles de pesos. Por lo tanto los saldos no muestran con precisión su procedencia e impide determinar con exactitud la existencia de derechos y obligaciones de la entidad.

Con relación al Informe de Resultados del ejercicio anterior, la entidad municipal muestra reincidencia en sus saldos.

Aspectos evaluados	Aspectos cumplidos	Puntaje alcanzado
1	0	0



Equilibrio en el Estado de Situación Financiera Comparativo

(Tabla 7. Apéndice II)

- Derivado del análisis de la información financiera presentada en el Estado de Situación Financiera Comparativo del ejercicio sujeto a revisión, se identificó que presenta equilibrio entre el total del valor de las cuentas contables del Activo y la suma del valor de las cuentas contables del Pasivo más Hacienda Pública/Patrimonio.

Aspectos evaluados	Aspectos cumplidos	Puntaje alcanzado
1	1	100

Resultado del ejercicio del Estado de Situación Financiera Comparativo contra el Estado de Actividades Comparativo

(Tabla 8. Apéndice II)

- De acuerdo a la verificación del resultado del ejercicio (ahorro/desahorro) que se presenta en el Estado de Actividades Comparativo, se identificó que es el mismo que se refleja en el Estado de Situación Financiera Comparativo.

Aspectos evaluados	Aspectos cumplidos	Puntaje alcanzado
1	1	100

Autorización y justificación de las aplicaciones contables a la cuenta de Resultados de Ejercicios Anteriores

(Tabla 9. Apéndice II)

- De la revisión realizada a la cuenta contable de Resultado de Ejercicios Anteriores, se identificó que la entidad municipal no presenta afectación.

Aspectos evaluados	Aspectos cumplidos	Puntaje alcanzado
1	1	100



Saldo de la Hacienda/Patrimonio del Estado de Situación Financiera Comparativo contra el Estado de Variación en la Hacienda /Patrimonio

(Tabla 10. Apéndice II)

- De acuerdo a la verificación realizada al saldo de las cuentas contables de hacienda/patrimonio del Estado de Situación Financiera Comparativo, se identificó que corresponde con los saldos revelados en el Estado de Variación en la Hacienda y Patrimonio; por lo que es adecuada su clasificación en el periodo revisado.

Aspectos evaluados	Aspectos cumplidos	Puntaje alcanzado
1	1	100

Saldo del Activo del Estado de Situación Financiera Comparativo contra el Estado Analítico del Activo

(Tabla 11. Apéndice II)

- De acuerdo al comparativo realizado entre los saldos de las cuentas contables del Activo revelados en el Estado de Situación Financiera Comparativo y en el Estado Analítico del Activo, se comprobó que los saldos no presentan diferencias; por lo que la entidad muestra el comportamiento de sus fondos, valores, derechos y bienes debidamente identificados y cuantificados en términos monetarios.

Aspectos evaluados	Aspectos cumplidos	Puntaje alcanzado
1	1	100

Estado de Flujos de Efectivo

(Tabla 12. Apéndice II)

- Del análisis realizado a las cuentas contables de efectivo y equivalentes reflejadas en el Estado de Situación Financiera Comparativo, se corroboró que no difieren de la información presentada en el Estado de Flujos de Efectivo; por lo que la entidad muestra correctamente el efectivo generado y aprovechado en sus actividades de operación, financiamiento e inversión.

Aspectos evaluados	Aspectos cumplidos	Puntaje alcanzado
1	1	100



Estado de Cambios en la Situación Financiera

(Tabla 13. Apéndice II)

- El resultado del análisis de las variaciones identificadas en el Estado de Situación Financiera Comparativo refleja la correcta clasificación de origen y aplicación que muestra el Estado de Cambios en la Situación Financiera.

Aspectos evaluados	Aspectos cumplidos	Puntaje alcanzado
1	1	100

Estado Analítico de la Deuda y Otros Pasivos

(Tabla 14. Apéndice II)

- El saldo que reflejan las cuentas contables del pasivo en el Estado de Situación Financiera Comparativo coincide con el saldo final expresado en el Estado Analítico de la Deuda y Otros Pasivos.

Aspectos evaluados	Aspectos cumplidos	Puntaje alcanzado
1	1	100

Servicios Personales en cumplimiento al artículo 10 de la LDF

(Tabla 15. Apéndice II)

- De acuerdo a los límites que señala la Ley de Disciplina Financiera de las Entidades Federativas y los Municipios en materia de servicios personales y considerando el porcentaje de crecimiento real del Producto Interno Bruto señalado en los Criterios Generales de Política Económica para el ejercicio 2019, se observó que la entidad no rebasó el porcentaje establecido para la asignación global de recursos aprobado en su Presupuesto de Egresos.

Aspectos evaluados	Aspectos cumplidos	Puntaje alcanzado
1	1	100



Confirmación de saldos con la entidad externa

(Tabla 16. Apéndice II)

- A través del Oficio número OSFEM/AS/298/20 de fecha 23/10/2020, en vías de colaboración se solicitó a la Comisión Federal de Electricidad la confirmación de saldos al 31 de diciembre de 2019; sin embargo, derivado de la contingencia sanitaria generada por el virus SARS-CoV-2(COVID 19); no fue posible realizar el análisis correspondiente.

Aspectos evaluados	Aspectos cumplidos	Puntaje alcanzado
1	1	100

Pagos de retenciones ISR al SAT (salarios, honorarios y arrendamiento)

(Tabla 17. Apéndice II)

- De acuerdo a la revisión de los pagos por concepto del Impuesto Sobre la Renta (ISR) por Salarios, Honorarios y Arrendamiento del ejercicio 2019 al Servicio de Administración Tributaria (SAT), se identificó que la entidad municipal presenta una diferencia por pagar de 181.5 miles de pesos; por lo que no cumplió de manera oportuna con sus obligaciones, según la normatividad aplicable. Así mismo se identificó que la entidad municipal realizó el pago de actualizaciones y recargos por un importe de 42.4 miles de pesos.

El Sistema Municipal para el Desarrollo Integral de la Familia deberá cumplir de manera oportuna con el pago de sus obligaciones, de acuerdo a la normatividad aplicable.

Aspectos evaluados	Aspectos cumplidos	Puntaje alcanzado
1	0	0



Obligación de presentar Aviso y Dictamen del Impuesto sobre Erogaciones por Remuneraciones al Trabajo Personal

(Tabla 18. Apéndice II)

- De la revisión realizada al Sistema Municipal para el Desarrollo Integral de la Familia sobre el promedio mensual de trabajadores y el promedio mensual del pago por remuneraciones al trabajo personal, se determinó que está obligado a presentar el aviso y dictamen fiscal del Impuesto sobre Erogaciones por Remuneraciones al Trabajo Personal; la entidad cumplió de manera oportuna con dichas obligaciones, en apego a los artículos 47 A y 47 B del Código Financiero del Estado de México y Municipios.

Aspectos evaluados	Aspectos cumplidos	Puntaje alcanzado
2	2	100

Notas a los Estados Financieros, Contables y Presupuestales

(Tabla 19. Apéndice II)

- Una vez revisada la información contenida en las notas a los Estados Financieros y Presupuestales que presenta la entidad municipal, se identificó el incumplimiento al no revelar información completa que indique de forma cualitativa y cuantitativa su situación actual.

Las notas faltantes son las siguientes: Notas de Memoria.

Aspectos evaluados	Aspectos cumplidos	Puntaje alcanzado
3	2	67



Apéndice I

Resultados de la Revisión

Sistema Municipal para el Desarrollo Integral de la Familia de Calimaya

Tabla 1
Análisis de Adeudos del Ejercicio Fiscal anterior en cumplimiento al artículo 20 de la LDF

Sistema Municipal para el Desarrollo Integral de la Familia de Calimaya Del 1 de enero al 31 de diciembre de 2019 (Miles de pesos)				
Ingreso Recaudado 2019	Importe Pagado en ADEFAS 2019	Porcentaje	Artículo 20 y Transitorio Décimo Primero	Cumple
15,287.4	0.0	0.0%	4.5%	Sí

Fuente: Elaboración del OSFEM, con información de la Cuenta Pública de la entidad.

Nota: Las cifras pueden no coincidir debido al redondeo aplicado.



Tabla 2
Estado de Situación Financiera Comparativo

Sistema Municipal para el Desarrollo Integral de la Familia de Calimaya Estado de Situación Financiera Comparativo Al 31 de Diciembre de 2019 (Miles de pesos)							
Concepto	2019	2018	Variación 2019-2018	Concepto	2019	2018	Variación 2019-2018
Activo				Pasivo			
Circulante				Circulante			
Efectivo y Equivalentes	5,106.8	4,023.9	1,082.8	Cuentas por Pagar a Corto Plazo	6,622.5	6,207.2	415.3
Efectivo	4,903.8	3,840.7	1,063.1	Servicios Personales por Pagar a Corto Plazo	6,622.5	6,207.2	415.3
Bancos/Tesorería	3,987.2	3,905.4	81.8	Proveedores por Pagar a Corto Plazo	98.1	46.2	52.0
	916.6	-64.7	981.3	Retenciones y Contribuciones por Pagar a Corto Plazo	101.6	40.8	60.8
Derechos a Recibir Efectivo o Equivalentes				Otras Cuentas por Pagar a Corto Plazo	6,368.1	6,065.5	302.5
Deudores Diversos por Cobrar a Corto Plazo	149.7	129.9	19.8		54.7	54.7	0.0
	149.7	129.9	19.8				
Derechos a Recibir Bienes o Servicios				Total Pasivo	6,622.5	6,207.2	415.3
Anticipo a Proveedores por Adquisición de Bienes y Prestación de Servicios a Corto Plazo	53.4	53.4	0.0				
	53.4	53.4	0.0	Hacienda Pública/Patrimonio			
				Hacienda Pública/Patrimonio Contribuido	472.0	472.0	0.0
No Circulante				Aportaciones	472.0	472.0	0.0
Bienes Inmuebles, Infraestructura y Construcciones en Proceso	1,120.7	1,147.2	-26.5	Aportaciones	472.0	472.0	0.0
Bienes Inmuebles, Infraestructura y Construcciones en Proceso	170.0	170.0	0.0				
Edificios no Habitacionales	170.0	170.0	0.0	Total Hacienda Pública/Patrimonio	-395.1	-1,036.1	641.0
Bienes Muebles	1,495.8	1,439.7	56.1	Hacienda Pública/Patrimonio Generado	-867.1	-1,508.1	641.0
Mobiliario y Equipo de Administración	442.0	385.9	56.1	Resultados del Ejercicio: (Ahorro/Desahorro)	641.0	-1,565.0	2,206.0
Equipo e Instrumental Médico y de Laboratorio	138.6	138.6	0.0	Resultados del Ejercicio (Ahorro/Desahorro)	641.0	-1,565.0	2,206.0
Vehículos y Equipo de Transporte	567.0	567.0	0.0	Resultados de Ejercicios Anteriores	-1,508.1	56.9	-1,565.0
Maquinaria, Otros Equipos y Herramientas	36.5	36.5	0.0	Resultados de Ejercicios Anteriores	-1,508.1	56.9	-1,565.0
Otros Bienes Muebles	311.7	311.7	0.0				
Depreciación, Deterioro y Amortización Acumulada de Bienes	-545.1	-462.5	-82.6				
Depreciación Acumulada de Bienes Muebles	-545.1	-462.5	-82.6				
Total Activo	6,227.4	5,171.1	1,056.3	Total Pasivo y Hacienda Pública/Patrimonio	6,227.4	5,171.1	1,056.3

Fuente: Elaboración del OSFEM, con información de la Cuenta Pública de la entidad.

Nota: Las cifras pueden no coincidir debido al redondeo aplicado.



Tabla 3
Estado de Actividades Comparativo

Sistema Municipal para el Desarrollo Integral de la Familia de Calimaya			
Estado de Actividades Comparativo			
Del 1 de enero al 31 de diciembre de 2019			
(Miles de pesos)			
Concepto	2019	2018	Variación 2019-2018
Ingresos y Otros Beneficios			
Ingresos de Gestión	1,414.4	1,296.7	117.6
Participaciones, Aportaciones, Transferencias, Asignaciones, Subsidios y Otras Ayudas	13,759.9	14,260.1	-500.2
Otros Ingresos y Beneficios	113.2	0.0	113.2
Total de Ingresos y Otros Beneficios	15,287.4	15,556.8	-269.4
Gastos y Otras Pérdidas			
Gastos de Funcionamiento	14,531.4	16,851.0	-2,319.6
Servicios Personales	12,256.8	13,558.7	-1,301.9
Materiales y Suministros	1,329.5	2,131.0	-801.5
Servicios Generales	945.1	1,161.3	-216.2
Transferencias, Asignaciones, Subsidios y Otras Ayudas	20.7	60.0	-39.3
Participaciones y Aportaciones	0.0	0.0	0.0
Intereses, Comisiones y Otros Gastos de la Deuda Pública	0.0	0.0	0.0
Otros Gastos y Pérdidas Extraordinarias	82.6	210.8	-128.1
Inversión Pública	0.0	0.0	0.0
Bienes Muebles e Intangibles	11.8	0.0	11.8
Total de Gastos y Otras Pérdidas	14,646.4	17,121.8	-2,475.4
Resultado del Ejercicio (Ahorro/Desahorro)	641.0	-1,565.0	2,206.0

Fuente: Elaboración del OSFEM, con información de la Cuenta Pública de la entidad.

Nota: Las cifras pueden no coincidir debido al redondeo aplicado.



Apéndice II

Evaluación de la Revisión

Sistema Municipal para el Desarrollo Integral de la Familia de Calimaya

Tabla 1
Consistencia de la Información Financiera de la Cuenta Pública Municipal con el Informe Mensual de diciembre de 2019

Sistema Municipal para el Desarrollo Integral de la Familia de Calimaya Del 1 de enero al 31 de diciembre de 2019 (Miles de pesos)						
Fuente	Estado de Situación Financiera			Estado de Actividades		
	Activo	Pasivo	Hacienda Pública/Patrimonio	Ingresos	Egresos	Resultado del Ejercicio (Ahorro/Desahorro)
Cuenta Pública	6,227.4	6,622.5	-395.1	15,287.4	14,646.4	641.0
Diciembre	6,227.4	6,622.5	-395.1	15,287.4	14,646.4	641.0
Diferencia	0.0	0.0	0.0	0.0	0.0	0.0

Fuente: Elaboración del OSFEM, con información de la Cuenta Pública de la entidad.

Nota: Las cifras pueden no coincidir debido al redondeo aplicado.

Tabla 2
Saldos del Estado de Situación Financiera comparativo 2018 contra el saldo inicial del Anexo al Estado de Situación Financiera de enero 2019

Sistema Municipal para el Desarrollo Integral de la Familia de Calimaya (Miles de pesos)			
Concepto	Saldo Final Cuenta Pública 2018	Saldo Inicial Enero 2019	Diferencia
Activo	5,171.1	5,171.1	0.0
Pasivo	6,207.2	6,207.2	0.0
Hacienda Pública Patrimonio Contribuido	472.0	472.0	0.0

Fuente: Elaboración del OSFEM, con información de la Cuenta Pública de la entidad.

Nota: Las cifras pueden no coincidir debido al redondeo aplicado.



Tabla 3
Verificación de las Cuentas Contables de acuerdo al
Manual Único de Contabilidad Gubernamental

Sistema Municipal para el Desarrollo Integral de la Familia de Calimaya Estado de Situación Financiera Comparativo del 1 de enero al 31 de diciembre de 2019 (Miles de pesos)			
Cuenta Contable	Concepto	Importe	Comentarios
1249	Otros Bienes Muebles	311.7	No se va a utilizar en el Estado de México

Fuente: Elaboración del OSFEM, con información de la Cuenta Pública de la entidad.

Nota: Las cifras pueden no coincidir debido al redondeo aplicado.

Tabla 4
Naturaleza de los Saldos del Anexo al Estado de Situación Financiera

Sistema Municipal para el Desarrollo Integral de la Familia de Calimaya del 1 de enero al 31 de diciembre de 2019 (Miles de pesos)		
Cuenta	Concepto	Anexo al Estado de Situación Financiera Cuenta Pública 2019
1112	Bancos/Tesorería	-778.1
1123	Deudores Diversos por Cobrar a Corto Plazo	-10.0
2117	Retenciones y Contribuciones por Pagar a Corto Plazo	-2.1

Fuente: Elaboración del OSFEM, con información de la Cuenta Pública de la entidad.

Nota: Las cifras pueden no coincidir debido al redondeo aplicado.



Tabla 5
Saldos del Estado de Situación Financiera Comparativo contra el
Anexo al Estado de Situación Financiera

Sistema Municipal para el Desarrollo Integral de la Familia de Calimaya				
del 1 de enero al 31 de diciembre de 2019				
(Miles de pesos)				
Cuenta	Concepto	Estado de Situación Financiera Comparativo Cuenta Pública 2019	Anexo al Estado de Situación Financiera Cuenta Pública 2019	Diferencia
1000	Activo	6,227.4	6,227.4	0.0
2000	Pasivo	6,622.5	6,622.5	0.0
3100	Hacienda Pública/Patrimonio Contribuido	472.0	472.0	0.0

Fuente: Elaboración del OSFEM, con información de la Cuenta Pública de la entidad.

Nota: Las cifras pueden no coincidir debido al redondeo aplicado.

Tabla 6
Cuentas Contables del Estado de Situación Financiera
con antigüedad mayor a un año

Sistema Municipal para el Desarrollo Integral de la Familia de Calimaya			
del 1 de enero al 31 de diciembre de 2019			
(Miles de pesos)			
Cuenta	Concepto	Anexo al Estado de Situación Financiera Cuenta Pública 2019	Anexo al Estado de Situación Financiera Cuenta Pública 2018
1131	Anticipo a Proveedores por Adquisición de Bienes y Prestación de Servicios a Corto Plazo	53.4	53.4
2111	Servicios Personales por Pagar a Corto Plazo	46.2	46.2
2112	Proveedores por Pagar a Corto Plazo	40.8	40.8
2117	Retenciones y Contribuciones por Pagar a Corto Plazo	4,096.6	4,096.6

Fuente: Elaboración del OSFEM, con información de la Cuenta Pública de la entidad.

Nota: Las cifras pueden no coincidir debido al redondeo aplicado.



Tabla 7
Equilibrio en el Estado de Situación Financiera Comparativo

Sistema Municipal para el Desarrollo Integral de la Familia de Calimaya				
Estado de Situación Financiera Comparativo				
del 1 de enero al 31 de diciembre de 2019				
(Miles de pesos)				
Total del Activo (A)	Total Pasivo (B)	Total Patrimonio (C)	Total del Pasivo y Patrimonio D=(B+C)	Equilibrio (A-D)
6,227.4	6,622.5	-395.1	6,227.4	0.0

Fuente: Elaboración del OSFEM, con información de la Cuenta Pública de la entidad.

Nota: Las cifras pueden no coincidir debido al redondeo aplicado.

Tabla 8
Resultado del ejercicio del Estado de Situación Financiera Comparativo
contra el Estado de Actividades Comparativo

Sistema Municipal para el Desarrollo Integral de la Familia de Calimaya	
del 1 de enero al 31 de diciembre de 2019	
(Miles de pesos)	
Estado Financiero	Resultado del Ejercicio (ahorro/desahorro)
Estado de Situación Financiera Comparativo	641.0
Estado de Actividades Comparativo	641.0
Diferencia:	0.0

Fuente: Elaboración del OSFEM, con información de la Cuenta Pública de la entidad.

Nota: Las cifras pueden no coincidir debido al redondeo aplicado.



Tabla 9
Autorización y justificación de las aplicaciones contables a la cuenta de Resultados de Ejercicios Anteriores

Sistema Municipal para el Desarrollo Integral de la Familia de Calimaya del 1 de enero al 31 de diciembre de 2019 (Miles de pesos)							
Ejercicio 2018			Ejercicio 2019		Diferencia del saldo de Resultado de Ejercicios Anteriores E=(D-C)	Saldo de las aplicaciones contables con autorización y justificación	Saldo de las aplicaciones contables sin autorización y justificación
Resultado del Ejercicio (Ahorro/Desahorro) (A)	Resultado de Ejercicios Anteriores (B)	Total C=(A+B)	Resultado de Ejercicios Anteriores (D)				
-1,565.0	56.9	-1,508.1	-1,508.1	0.0	0.0	0.0	

Fuente: Elaboración del OSFEM, con información de la Cuenta Pública de la entidad.

Nota: Las cifras pueden no coincidir debido al redondeo aplicado.

Tabla 10
Saldo de la Hacienda/Patrimonio del Estado de Situación Financiera Comparativo contra el Estado de Variación en la Hacienda/ Patrimonio

Sistema Municipal para el Desarrollo Integral de la Familia de Calimaya del 1 de enero al 31 de diciembre de 2019 (Miles de pesos)	
Estado Financiero	Importe
Estado de Situación Financiera Comparativo	-395.1
Estado de Variación en la Hacienda Pública	-395.1
Diferencia:	0.0

Fuente: Elaboración del OSFEM, con información de la Cuenta Pública de la entidad.

Nota: Las cifras pueden no coincidir debido al redondeo aplicado.

Tabla 11
Saldo del Activo del Estado de Situación Financiera Comparativo contra el Estado Analítico del Activo

Sistema Municipal para el Desarrollo Integral de la Familia de Calimaya del 1 de enero al 31 de diciembre de 2019 (Miles de pesos)	
Estado Financiero	Importe
Estado de Situación Financiera Comparativo	6,227.4
Estado Analítico del Activo	6,227.4
Diferencia:	0.0

Fuente: Elaboración del OSFEM, con información de la Cuenta Pública de la entidad.

Nota: Las cifras pueden no coincidir debido al redondeo aplicado.



Tabla 12
Estado de Flujos de Efectivo

Sistema Municipal para el Desarrollo Integral de la Familia de Calimaya		
Del 1 de enero al 31 de diciembre de 2019		
(Miles de pesos)		
Concepto	Importe 2019	Importe 2018
Flujos de Efectivo de las Actividades de Operación		
Origen	-269.4	-900.5
Aprovechamientos de Tipo Corriente	-495.4	71.0
Ingresos por Ventas de Bienes y Servicios	613.0	-82.1
Transferencias, Asignaciones, Subsidios y Otras Ayudas	-500.2	-789.4
Otros Orígenes de Operación	113.2	-100.0
Aplicación	-2,475.4	1,204.7
Servicios Personales	-1,301.9	2,211.6
Materiales y Suministros	-801.5	-698.9
Servicios Generales	-216.2	-233.0
Ayudas Sociales	-39.3	-34.0
Otras Aplicaciones de Operación	-116.4	-41.0
Flujos Netos de Efectivo por Actividades de Operación	2,206.0	-2,105.2
Flujos de Efectivo de las Actividades de Inversión		
Origen	82.6	222.3
Otros Orígenes de Inversión	82.6	222.3
Aplicación	75.8	0.0
Bienes Muebles	56.1	0.0
Otras Aplicaciones de Inversión	19.8	0.0
Flujos Netos de Efectivo de las Actividades de Inversión	6.8	222.3
Flujo de Efectivo por Actividades de Financiamiento		
Origen	415.3	3,345.4
Otros Orígenes de Financiamiento	415.3	3,345.4
Aplicación	1,565.0	0.0
Otras Aplicaciones de Financiamiento	1,565.0	0.0
Flujos Netos de Efectivo por Actividades de Financiamiento	-1,149.7	3,345.4
Incremento/Disminución Neta en el Efectivo y Equivalentes al Efectivo	1,063.1	1,462.5
Efectivo y Equivalentes al Efectivo al Inicio del Ejercicio	3,840.7	2,378.2
Efectivo y Equivalentes al Efectivo al Final del Ejercicio	4,903.8	3,840.7

Fuente: Elaboración del OSFEM, con información de la Cuenta Pública de la entidad.

Nota: Las cifras pueden no coincidir debido al redondeo aplicado.



Tabla 13
Estado de Cambios en la Situación Financiera

Sistema Municipal para el Desarrollo Integral de la Familia de Calimaya Del 1 de enero al 31 de diciembre de 2019 (Miles de pesos)		
Concepto	Origen	Aplicación
Activo		
Activo Circulante	0.0	1,082.8
Efectivo y Equivalentes	0.0	1,063.1
Derechos a Recibir Efectivo o Equivalentes	0.0	19.8
Activo no Circulante	82.6	56.1
Bienes Muebles	0.0	56.1
Depreciación, Deterioro y Amortización Acumulada de Bienes	82.6	0.0
Pasivo		
Pasivo Circulante	415.3	0.0
Cuentas por Pagar a Corto Plazo	415.3	0.0
Pasivo no Circulante	0.0	0.0
Hacienda Pública / Patrimonio		
Hacienda Pública / Patrimonio Contribuido	0.0	0.0
Hacienda Pública / Patrimonio Generado	2,206.0	1,565.0
Resultados del Ejercicio: (Ahorro/Desahorro)	2,206.0	0.0
Resultados de Ejercicios Anteriores	0.0	1,565.0
Exceso o Insuficiencia en la Actualización de la Hacienda Pública / Patrimonio	0.0	0.0
Total	2,703.9	2,703.9

Fuente: Elaboración del OSFEM, con información de la Cuenta Pública de la entidad.

Nota: Las cifras pueden no coincidir debido al redondeo aplicado.



Tabla 14
Estado Analítico de la Deuda y Otros Pasivos

Sistema Municipal para el Desarrollo Integral de la Familia de Calimaya Del 1 de enero al 31 de diciembre de 2019 (Miles de pesos)				
Denominación de las Deudas	Moneda de Contratación	Institución o País Acreedor	Saldo Inicial del Periodo	Saldo Final del Periodo
Deuda Pública				
Corto Plazo				
Deuda Interna			0.0	0.0
Instituciones de Crédito:			0.0	0.0
Títulos y Valores			0.0	0.0
Arrendamientos Financieros			0.0	0.0
Deuda Externa			0.0	0.0
Organismos Financieros Internacionales			0.0	0.0
Deuda Bilateral			0.0	0.0
Títulos y Valores			0.0	0.0
Arrendamientos Financieros			0.0	0.0
Subtotal Corto Plazo			0.0	0.0
Largo Plazo				
Deuda Interna			0.0	0.0
Instituciones de Crédito:			0.0	0.0
Organismos Financieros Internacionales			0.0	0.0
Títulos y Valores			0.0	0.0
Arrendamientos Financieros			0.0	0.0
Deuda Externa			0.0	0.0
Organismos Financieros Internacionales			0.0	0.0
Deuda Bilateral			0.0	0.0
Títulos y Valores			0.0	0.0
Arrendamientos Financieros			0.0	0.0
Subtotal Largo Plazo			0.0	0.0
Otros Pasivos:			6,298.0	6,622.5
Servicios Personales por Pagar a Corto Plazo			46.2	98.1
Proveedores por Pagar a Corto Plazo			40.8	101.6
Retenciones y Contribuciones por Pagar a Corto Plazo			6,156.3	6,368.1
Otras Cuentas por Pagar a Corto Plazo			54.7	54.7
Total Deuda y Otros Pasivos			6,298.0	6,622.5

Fuente: Elaboración del OSFEM, con información de la Cuenta Pública de la entidad.

Nota: Las cifras pueden no coincidir debido al redondeo aplicado.



Tabla 15
Servicios Personales en cumplimiento al artículo 10 de la LDF

Sistema Municipal para el Desarrollo Integral de la Familia de Calimaya					
al 31 de diciembre de 2019					
(Miles de Pesos)					
Egreso Aprobado (Servicios Personales)		Variación	Porcentaje	Artículo 10 Fracción I inciso b PIB	Cumple
2018	2019				
15,633.8	13,425.7	-2,208.2	-14.1%	2.0%	Sí

Fuente: Elaboración del OSFEM, con información de la Cuenta Pública de la entidad.

Nota: Las cifras pueden no coincidir debido al redondeo aplicado.

Tabla 16
Confirmación de saldos con la entidad externa

Sistema Municipal para el Desarrollo Integral de la Familia de Calimaya			
Saldo al 31 de diciembre 2019			
(Miles de pesos)			
Concepto	Entidad Municipal	Entidad Externa	Diferencia
CFE		40.8	

Fuente: Elaboración del OSFEM, con información de la Cuenta Pública de la entidad.

Nota: Derivado de la contingencia sanitaria generada por el virus SARS-CoV-2(COVID 19); no fue posible realizar el análisis correspondiente a CFE.



Tabla 17
Pago de retenciones ISR al SAT (salarios, honorarios y arrendamiento)

Sistema Municipal para el Desarrollo Integral de la Familia de Calimaya (Miles de pesos)										
Ejercicio 2019	ISR Retenido por Salarios (A)	ISR Retenido por Honorarios (B)	ISR por pago a cuenta de Terceros o Retenciones por Arrendamiento de Inmuebles (C)	ISR Retenido por algún otro concepto (D)	Actualizaciones y Recargos (E)	Subsidio al empleo (F)	ISR por pagar $G=(A+B+C+D+E-F)$	Pagos realizados de acuerdo a expediente (H)	Remanente por pagar $E=(G-H)$	Fecha de pago
Enero	32.1	0.0	0.0	0.0	1.9	12.4	21.7	21.7	0.0	21/06/2019
Febrero	56.7	0.0	0.0	0.0	2.6	7.4	51.8	51.8	0.0	22/06/2019
Marzo	37.3	0.0	0.0	0.0	5.7	2.3	40.7	40.7	0.0	30/12/2019
Abril	39.4	0.0	0.0	0.0	5.4	2.1	42.8	42.8	0.0	31/12/2019
Mayo	37.3	0.0	0.0	0.0	4.7	2.4	39.6	39.6	0.0	31/12/2019
Junio	37.5	0.0	0.0	0.0	4.1	2.7	38.8	38.8	0.0	31/12/2019
Julio	39.3	0.0	0.0	0.0	3.6	2.6	40.3	40.3	0.0	31/12/2019
Agosto	26.4	0.0	0.0	0.0	2.0	9.1	19.3	19.3	0.0	31/12/2019
Septiembre	23.7	0.0	0.0	0.0	1.4	8.9	16.2	16.2	0.0	31/12/2019
Octubre	23.7	0.0	0.0	0.0	0.9	9.3	15.3	15.3	0.0	31/12/2019
Noviembre	23.7	0.0	0.0	0.0	0.3	9.3	14.8	14.8	0.0	31/12/2019
Diciembre	183.9	0.0	0.0	0.0	9.8	12.3	181.5	0.0	181.5	
TOTAL	561.0	0.0	0.0	0.0	42.4	80.8	522.6	341.2	181.5	

Fuente: Elaboración del OSFEM, con información de la Cuenta Pública de la entidad.

Nota: Las cifras pueden no coincidir debido al redondeo aplicado.



Tabla 18
Obligación de presentar Aviso y Dictamen del
Impuesto sobre Erogaciones por Remuneraciones al Trabajo Personal

Sistema Municipal para el Desarrollo Integral de la Familia de Calimaya													
ART 47-A I Remuneraciones al trabajo personal prestado dentro del territorio del Estado a más de 200 trabajadores en promedio mensual													
Mes	Enero	Febrero	Marzo	Abril	Mayo	Junio	Julio	Agosto	Septiembre	Octubre	Noviembre	Diciembre	Promedio mensual
Número de Empleados	55	81	81	82	81	79	80	84	85	88	89	91	81

Sistema Municipal para el Desarrollo Integral de la Familia de Calimaya			
ART 47-A II Remuneraciones al trabajo personal prestado dentro del territorio del Estado superiores a \$400.0 en promedio mensual en miles de pesos			
Estado Analítico del Ejercicio del Presupuesto de Egresos	Egreso Ejercido	Fecha de presentación del Aviso de Dictamen (Art. 47-B)	Fecha de presentación del Dictamen (Art. 47-B)
1100 Remuneraciones al Personal de Carácter Permanente	6,559.0		
1200 Remuneraciones al Personal de Carácter Transitorio	0.0		
1300 Remuneraciones Adicionales y Especiales	1,296.8	27/07/2020	15/10/2020
1500 Otras Prestaciones Sociales y Economicas	3,273.1		
1700 Pago de Estimulos a Servidores Publicos	0.0		
Total			11,129.0
Promedio mensual			927.4

Fuente: Elaboración del OSFEM, con información de la Cuenta Pública de la entidad.

Nota: Las cifras pueden no coincidir debido al redondeo aplicado.



Tabla 19
Notas a los Estados Financieros, Contables y Presupuestales

Sistema Municipal para el Desarrollo Integral de la Familia de Calimaya 01 de enero al 31 de diciembre 2019		
Concepto	Cumplió	Comentario
Notas de Desglose		
I.- Notas al Estado de Situación Financiera	Sí	
II.- Notas al Estado de Actividades	Sí	
III.- Notas al Estado de Variación en la Hacienda Pública	Sí	
IV.- Notas al Estado de Flujos de Efectivo	Sí	
V. Conciliación entre los Ingresos Presupuestarios y Contables, así como entre los Egresos Presupuestarios y los Gastos Contables	Sí	
Notas de Memoria (Cuentas de Orden)		
I.- Contables	No	
II.- Presupuestales		
a) Ingresos	No	La entidad envía información que no indica las notas explicativas necesarias y suficientes que sean representativas de la situación actual del ente público.
b) Egresos	No	
Notas de Gestión Administrativa	Sí	

Fuente: Elaboración del OSFEM, con información de la Cuenta Pública de la entidad.

Cuenta Pública. Anexos de la Revisión de Presupuesto y de Bienes Muebles e Inmuebles del Sistema Municipal para el Desarrollo Integral de la Familia de Calimaya

Resultados de la Revisión del Sistema Municipal para el Desarrollo Integral de la Familia de Calimaya

Recaudación en los Ingresos de Gestión

(Tabla 1. Apéndice I)

- De acuerdo a la revisión realizada al Estado Analítico de Ingresos del ejercicio 2019, se identificó que la entidad recaudó lo estimado en los ingresos de gestión.

Ahorro o Desahorro Presupuestal

(Tabla 2. Apéndice I)

- Derivado del análisis al ingreso recaudado, egreso ejercido y cumplimiento de metas, se identificó que la entidad presentó un ingreso recaudado mayor al egreso ejercido; no obstante, se detectaron acciones sin ejecución y con cumplimiento porcentual de metas menor al 95.0 por ciento.

Cumplimiento Porcentual de Metas respecto al Egreso Ejercido por Dependencia General

(Tabla 3. Apéndice I)

- De acuerdo a la información presentada por la entidad, se analizó el cumplimiento porcentual de metas respecto al egreso ejercido y se obtuvo como resultado que la entidad presentó un adecuado control en la planeación del recurso ejercido y las metas realizadas por dependencia general.





	A00	B00	C00	E00	F00
Egreso Ejercido %	100.0	100.0	100.0	100.0	100.0
Cumplimiento Metas %	100.0	100.0	100.0	100.9	97.1

Fuente: Elaboración del OSFEM, con información de la Cuenta Pública de la entidad.

Autorización de las Modificaciones en la Ley de Ingresos y Presupuesto de Egresos

(Tablas 4 y 5. Apéndice I)

- Como resultado de la revisión a las modificaciones realizadas a la Ley de Ingresos Estimada y al Presupuesto de Egresos, se identificó que se cuentan con el acta de la Junta de Gobierno, sin embargo es necesario mencionar que en dicha acta no menciona los montos por los cuales se llevo a cabo la ampliación presupuestal.

Clasificaciones del Gasto

(Tabla 6. Apéndice I)

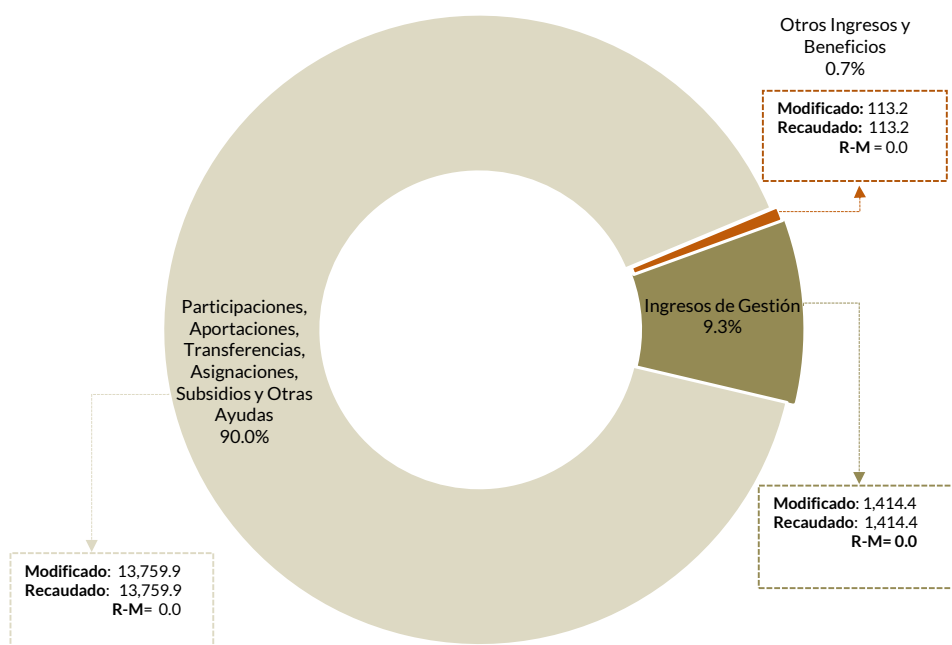
- Derivado del análisis a las Clasificaciones del Gasto, se identificó que la entidad presentó las mismas cifras tanto en el Estado Analítico del Ejercicio del Presupuesto de Egresos por Objeto del Gasto, como en los reportes de las Clasificaciones Económica, Administrativa y Funcional.



Estado Analítico de Ingresos

(Tabla 7. Apéndice I)

- Derivado del análisis de los ingresos recaudados por la entidad, se identificó que recaudó 15,287.4 miles de pesos de los cuales el 90.0 por ciento corresponde a participaciones, aportaciones, transferencias, asignaciones, subsidios y otras ayudas.



Fuente: Elaboración del OSFEM, con información de la Cuenta Pública de la entidad.



Comparativo del Ingreso Recaudado 2019 respecto al Ingreso Recaudado 2018

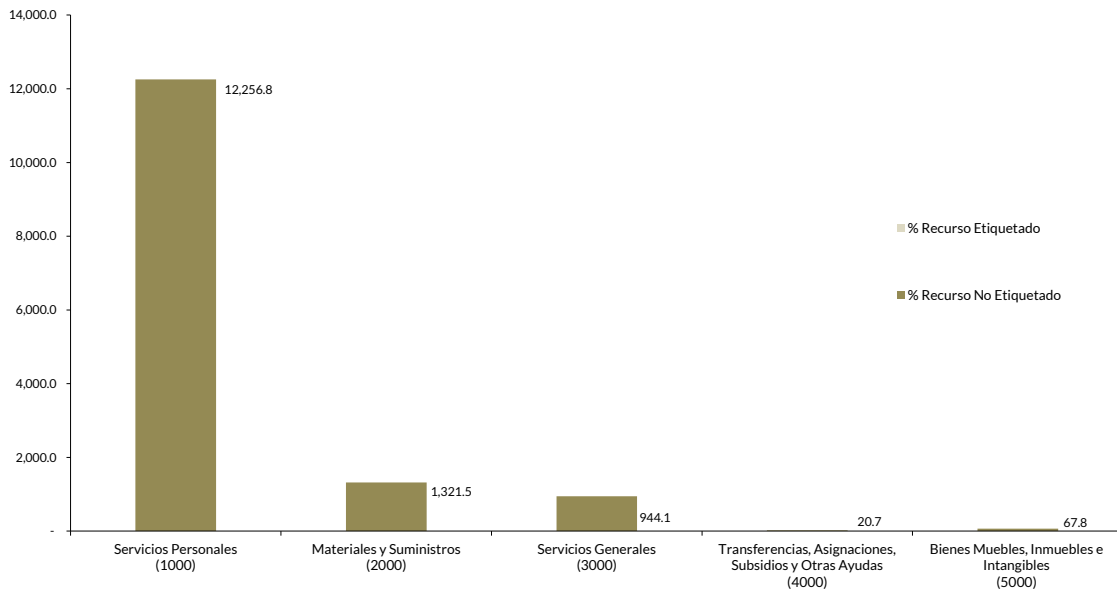
(Tabla 8. Apéndice I)

- Como resultado del comparativo realizado sobre el ingreso recaudado en el año 2019, se mostró un decremento de 549.4 miles de pesos respecto al ejercicio 2018, lo cual se refleja principalmente en los rubros de aprovechamientos de tipo corriente y transferencias, asignaciones, subsidios y otras ayudas.

Estado Analítico del Ejercicio del Presupuesto de Egresos

(Tabla 9. Apéndice I)

- De acuerdo al análisis del Estado Analítico del Ejercicio del Presupuesto de Egresos se identificó que el egreso ejercido por capítulo de gasto con recurso etiquetado y no etiquetado de la entidad del ejercicio 2019 fue de 14,610.9 miles de pesos, destinados principalmente en servicios personales con un monto de 12,256.8 miles de pesos, de los cuales el 100.0 por ciento proviene de recursos no etiquetados.



Fuente: Elaboración del OSFEM, con información de la Cuenta Pública de la entidad.



Comparativo del Egreso Ejercido 2019 respecto al Egreso Ejercido 2018

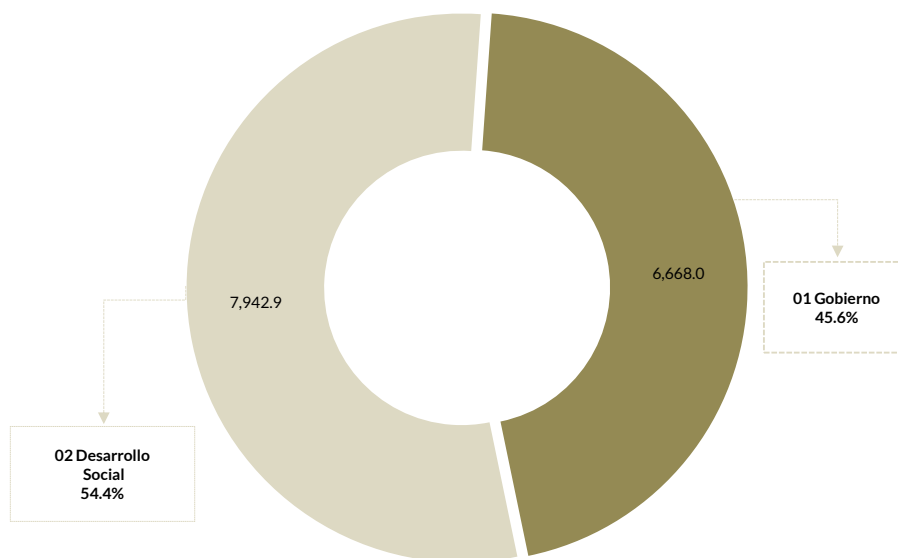
(Tabla 10. Apéndice I)

- Como resultado del comparativo realizado al egreso ejercido en el año 2019, se identificó un decremento de 2,300.1 miles de pesos respecto al ejercicio 2018, lo cual se refleja principalmente en el capítulo de servicios personales.

Egreso Ejercido por Finalidad

(Tabla 11. Apéndice I)

- De acuerdo a la revisión realizada al egreso ejercido por finalidad, se aprecia que la entidad, ejerció el 54.4 por ciento del recurso en la finalidad de desarrollo social, reflejado principalmente en las funciones de protección social y salud.



Fuente: Elaboración del OSFEM, con información de la Cuenta Pública de la entidad.



Cálculo de Depreciación y Registro Contable

(Tabla 12. Apéndice I)

- Como resultado del análisis de la Depreciación Acumulada del ejercicio 2019, se identificó que las cifras presentadas en el Estado de Situación Financiera Comparativo, Inventario de Bienes Muebles y Reporte de Depreciación difieren; asimismo, la entidad no realizó el registro contable de la depreciación de la cuenta edificios no habitacionales.

Comportamiento de Bienes Muebles e Inmuebles del periodo 2017-2019

(Tabla 13. Apéndice I)

- De acuerdo al análisis realizado al comportamiento de los bienes muebles e inmuebles durante el periodo 2017-2019, se identificó que para el ejercicio 2019 los bienes muebles presentaron un incremento de 56.1 miles de pesos con relación al ejercicio 2018 por adquisiciones, principalmente en la cuenta contable de mobiliario y equipo de administración; asimismo, los bienes inmuebles no presentaron una variación con relación a los ejercicios anteriores.



Evaluación de la Revisión

Sistema Municipal para el Desarrollo Integral de la Familia de Calimaya

Saldos de la Información Presupuestal de la Cuenta Pública Municipal contra el Informe Mensual de diciembre

(Tabla 1. Apéndice II)

- Derivado del comparativo de la información presupuestal presentada por la entidad en la Cuenta Pública y el Informe Mensual de diciembre 2019, se identificó que los saldos que integran el Estado Analítico de Ingresos y el Estado Analítico del Ejercicio del Presupuesto de Egresos coinciden con la información presentada en los Estados Comparativos Presupuestales de Ingresos y Egresos.

Aspectos evaluados	Aspectos cumplidos	Puntaje alcanzado
4	4	100.0

Equilibrio Presupuestario

(Tabla 2. Apéndice II)

- Como resultado del análisis comparativo entre el saldo del ingreso modificado del Estado Analítico de Ingresos y el saldo del egreso modificado del Estado Analítico del Ejercicio del Presupuesto de Egresos, se identificó que las cifras difieren, lo cual refleja desequilibrio presupuestario.

Aspectos evaluados	Aspectos cumplidos	Puntaje alcanzado
1	0	0.0

Partidas Específicas sin Presupuesto Aprobado y con Egreso Sobreejercido

(Tabla 3. Apéndice II)

- Una vez realizado el análisis al Estado Analítico del Ejercicio del Presupuesto de Egresos, se identificó que las partidas específicas del gasto presentan presupuesto aprobado sin reflejar sobreejercicio.

Aspectos evaluados	Aspectos cumplidos	Puntaje alcanzado
14	14	100.0



Proyectos sin Presupuesto Aprobado y con Egreso Sobreejercido

(Tabla 4. Apéndice II)

- Una vez realizado el análisis al Estado Analítico del Ejercicio del Presupuesto de Egresos, se identificó que los proyectos realizados por la entidad presentan presupuesto aprobado sin reflejar sobreejercicio.

Aspectos evaluados	Aspectos cumplidos	Puntaje alcanzado
10	10	100.0

Revisión al Avance Mensual del Presupuesto

(Tabla 5. Apéndice II)

- De la revisión al avance mensual del presupuesto del ejercicio 2019, se determinaron 7 resultados para la entidad, los cuales se dieron a conocer al Contralor Municipal a través de los oficios OSFEM/AEIMPI/DPC/DAPPM/2621/19, OSFEM/AEIMPI/DPC/DAPPM/3732/19 y OSFEM/AEIMPI/DPC/DAPPM/4667/19 para que se promovieran las acciones correspondientes, de acuerdo con lo establecido en el artículo 12 segundo párrafo de la Ley de Responsabilidades Administrativas del Estado de México y Municipios.

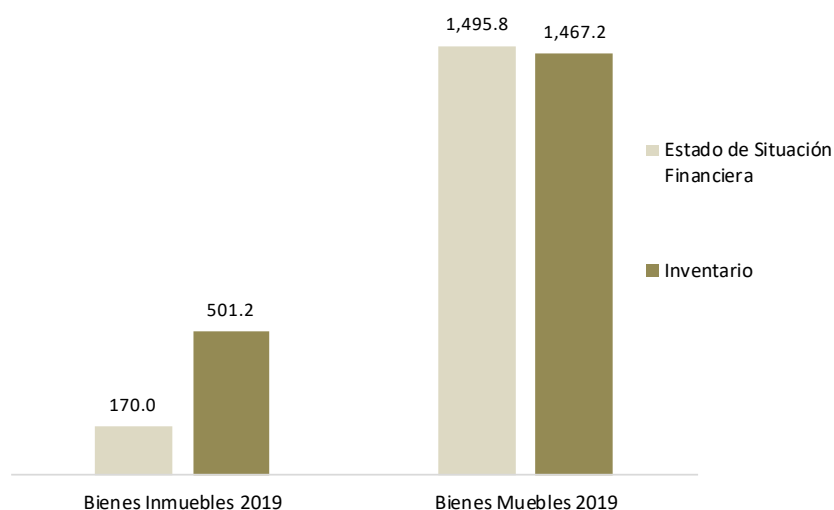
Aspectos evaluados	Aspectos cumplidos	Puntaje alcanzado
29	22	75.9



Comparativo de Saldos entre los Inventarios de Bienes Muebles e Inmuebles y el Estado de Situación Financiera

(Tabla 6. Apéndice II)

- Del análisis realizado a la información contable y administrativa, se detectó que los saldos de los bienes inmuebles presentan diferencia por 331.2 miles de pesos; asimismo, los bienes muebles difieren por 28.6 miles de pesos entre los Inventarios de Bienes Muebles e Inmuebles y el Estado de Situación Financiera Comparativo, principalmente en las cuentas 1231 terrenos y 1249 otros bienes muebles.



Fuente: Elaboración del OSFEM, con información de la Cuenta Pública de la entidad.

Aspectos evaluados	Aspectos cumplidos	Puntaje alcanzado
2	0	0.0



Registros Financieros de Altas y Bajas de Bienes Muebles e Inmuebles

(Tabla 7. Apéndice II)

- Del análisis entre el Estado de Situación Financiera Comparativo y la Balanza de Comprobación, respecto a los movimientos financieros de altas y bajas de los bienes muebles e inmuebles realizados por la entidad, se identificó que los registros contables coinciden.

Aspectos evaluados	Aspectos cumplidos	Puntaje alcanzado
2	2	100.0

Registros Administrativos de Altas y Bajas de Bienes Muebles e Inmuebles

(Tabla 8. Apéndice II)

- Como resultado del análisis comparativo entre el Reporte de Cuenta Pública y los Reportes Mensuales, respecto a los movimientos administrativos de altas y bajas de los bienes muebles e inmuebles realizados por la entidad, se identificó que los registros coinciden.

Aspectos evaluados	Aspectos cumplidos	Puntaje alcanzado
2	2	100.0

Revisión Semestral de Bienes Muebles e Inmuebles

(Tabla 9. Apéndice II)

- De la revisión de la información contable y administrativa de los bienes muebles e inmuebles al ejercicio 2019, se determinaron 7 resultados, los cuales se dieron a conocer al Contralor Municipal, a través de los oficios OSFEM/AEIMPI/DPC/DAPPM/4129/19 y OSFEM/AEIMP/DPC/DAPPM/1440/20, para que se promovieran las acciones correspondientes, de acuerdo con lo establecido en el artículo 12, segundo párrafo, de la Ley de Responsabilidades Administrativas del Estado de México y Municipios.

Aspectos evaluados	Aspectos cumplidos	Puntaje alcanzado
25	18	72.0



Apéndice I

Resultados de la Revisión

Sistema Municipal para el Desarrollo Integral de la Familia de Calimaya

Tabla 1
Recaudación en los Ingresos de Gestión

Sistema Municipal para el Desarrollo Integral de la Familia de Calimaya					
(Miles de pesos)					
Cuenta	Concepto	Ingreso Modificado	Ingreso Recaudado	Deficiencia Recaudatoria	Variación Porcentual
4100	Ingresos de gestión	1,414.4	1,414.4	0.0	0.0

Fuente: Elaboración del OSFEM, con información de la Cuenta Pública de la entidad.

Nota: Las cifras pueden no coincidir debido al redondeo aplicado.

Tabla 2
Ahorro o Desahorro Presupuestal

Sistema Municipal para el Desarrollo Integral de la Familia de Calimaya									
(Miles de pesos)			Metas			Cumplimiento de acciones respecto a la ejecución de metas			
Ingreso Recaudado	Egreso Ejercido	Diferencia (Egreso Ejercido - Ingreso Recaudado)	Programadas	Ejecutadas	Diferencia (Metas Ejecutadas - Metas Programadas)	No ejecutadas	Mayor a 1% y menor al 95%	Igual a 95% y menor o igual a 100%	Mayor a 100%
15,287.4	14,610.9	676.5	505,918	509,651	3,733	5	13	34	18

Fuente: Elaboración del OSFEM, con información de la Cuenta Pública de la entidad.

Nota: Las cifras pueden no coincidir debido al redondeo aplicado.



Tabla 3
Cumplimiento Porcentual de Metas respecto al Egreso Ejercido por Dependencia General

Sistema Municipal para el Desarrollo Integral de la Familia de Calimaya							
Dependencia General	Egreso			Metas			Diferencia
	(Miles de pesos)		%	Programadas	Ejecutadas	% Cumplimiento	% Egreso Ejercido -
	Modificado	Ejercido	Ejercido				% Cumplimiento Metas
A00 Presidencia	1,442.9	1,442.9	100.0	7,802	7,800	100.0	0.0
B00 Dirección General	2,087.8	2,087.8	100.0	650	650	100.0	0.0
C00 Tesorería	3,137.3	3,137.3	100.0	26	26	100.0	0.0
E00 Área de Operación	5,901.9	5,901.9	100.0	478,416	482,697	100.9	-0.9
F00 Área de Gestión Social	2,040.9	2,040.9	100.0	19,024	18,478	97.1	2.9
Total	14,611	14,611	100.0	505,918	509,651	100.7	-0.7

Fuente: Elaboración del OSFEM, con información de la Cuenta Pública de la entidad.

Nota: Las cifras pueden no coincidir debido al redondeo aplicado.

Tabla 4
Autorización de las Modificaciones en la Ley de Ingresos

Sistema Municipal para el Desarrollo Integral de la Familia de Calimaya (Miles de pesos)			
Ley de Ingresos Estimada	Ley de Ingresos Modificada	Diferencia	Cuenta con Autorización del Órgano de Gobierno
15,084.0	15,287.4	-203.5	No

Fuente: Elaboración del OSFEM, con información de la Cuenta Pública de la entidad.

Nota: Las cifras pueden no coincidir debido al redondeo aplicado.

Tabla 5
Autorización de las Modificaciones en el Presupuesto de Egresos

Sistema Municipal para el Desarrollo Integral de la Familia de Calimaya (Miles de pesos)			
Presupuesto de Egresos Aprobado	Presupuesto de Egresos Modificado	Diferencia	Cuenta con Autorización del Órgano de Gobierno
15,084.0	14,610.9	473.1	No

Fuente: Elaboración del OSFEM, con información de la Cuenta Pública de la entidad.

Nota: Las cifras pueden no coincidir debido al redondeo aplicado.



Tabla 6
Clasificaciones del Gasto

Sistema Municipal para el Desarrollo Integral de la Familia de Calimaya (Miles de pesos)						
Clasificación del Estado Analítico del Ejercicio del Presupuesto de Egresos	Egresos					
	Aprobado	Modificado	Comprometido	Devengado	Pagado	Ejercido
Por Objeto del Gasto	15,084.0	14,610.9	-10.0	33.0	14,587.9	14,610.9
Económica (por Tipo de Gasto)	15,084.0	14,610.9	-10.0	33.0	14,587.9	14,610.9
Administrativa	15,084.0	14,610.9	-10.0	33.0	14,587.9	14,610.9
Funcional (Finalidad y Función)	15,084.0	14,610.9	-10.0	33.0	14,587.9	14,610.9

Fuente: Elaboración del OSFEM, con información de la Cuenta Pública de la entidad.

Nota: Las cifras pueden no coincidir debido al redondeo aplicado.

* El egreso ejercido es el total del egreso erogado, el cual comprende la suma del egreso comprometido, devengado y pagado.

Tabla 7
Estado Analítico de Ingresos

Sistema Municipal para el Desarrollo Integral de la Familia de Calimaya (Miles de pesos)					
Concepto	Ingreso			Variación Ingreso 2019	
	Estimado	Modificado	Recaudado	Recaudado - Modificado	
	2019	2019	2019	Absoluta	%
Ingresos de Gestión	1,882.8	1,414.4	1,414.4	0.0	0.0
Impuestos					
Cuotas o Aportaciones de Seguridad Social					
Contribuciones de Mejoras					
Derechos					
Productos de Tipo Corriente					
Aprovechamientos de Tipo Corriente					
Ingresos por Venta de Bienes y Servicios	1,882.8	1,414.4	1,414.4	0.0	0.0
Contribuciones no Comprendidas en las Fracciones de la Ley de Ingresos Causadas en Ejercicios Fiscales Anteriores Pendientes de Liquidación o Pago					
Participaciones, Aportaciones, Transferencias, Asignaciones, Subsidios y Otras Ayudas	13,000.0	13,759.9	13,759.9	0.0	0.0
Ingresos Federales					
Ingresos Estatales					
Transferencias, Asignaciones, Subsidios y Otras Ayudas	13,000.0	13,759.9	13,759.9	0.0	0.0
Otros Ingresos y Beneficios	201.2	113.2	113.2	0.0	0.0
Ingresos Financieros	1.2	0.3	0.3	0.0	0.0
Ingresos Extraordinarios					
Otros Ingresos y Beneficios Varios	200.0	112.9	112.9	0.0	0.0
Total	15,084.0	15,287.4	15,287.4	0.0	0.0

Fuente: Elaboración del OSFEM, con información de la Cuenta Pública de la entidad.

Nota: Las cifras pueden no coincidir debido al redondeo aplicado.



Tabla 8
Comparativo del Ingreso Recaudado 2019 respecto al
Ingreso Recaudado 2018

Sistema Municipal para el Desarrollo Integral de la Familia de Calimaya (Miles de pesos)				
Concepto	Ingreso		Variación Ingresos Recaudado	
	Recaudado	Recaudado	2019-2018	
	2018	2019	Absoluta	%
Ingresos de Gestión	1,576.7	1,414.4	-162.332	-10.3
Impuestos				
Cuotas o Aportaciones de Seguridad Social				
Contribuciones de Mejoras				
Derechos				
Productos de Tipo Corriente				
Aprovechamientos de Tipo Corriente	775.4	0.0	-775.4	-100.0
Ingresos por Venta de Bienes y Servicios	801.3	1,414.4	613.1	76.5
Contribuciones no Comprendidas en las Fracciones de la Ley de Ingresos Causadas en Ejercicios Fiscales Anteriores Pendientes de Liquidación o Pago				
Participaciones, Aportaciones, Transferencias, Asignaciones, Subsidios y Otras Ayudas	14,260.1	13,759.9	-500.2	-3.5
Ingresos Federales				
Ingresos Estatales				
Transferencias, Asignaciones, Subsidios y Otras Ayudas	14,260.1	13,759.9	-500.2	-3.5
Otros Ingresos y Beneficios	0.0	113.2	113.2	100.0
Ingresos Financieros	0.0	0.3	0.3	100.0
Ingresos Extraordinarios				
Otros Ingresos y Beneficios Varios	0.0	112.9	112.9	100.0
Total	15,836.8	15,287.4	-549.4	-3.5

Fuente: Elaboración del OSFEM, con información de la Cuenta Pública de la entidad.

Nota: Las cifras pueden no coincidir debido al redondeo aplicado.



Tabla 9
Estado Analítico del Ejercicio del Presupuesto de Egresos

Sistema Municipal para el Desarrollo Integral de la Familia de Calimaya (Miles de pesos)								
Concepto	Egresos						Variación Egresos 2019	
	Aprobado	Modificado	Comprometido	Devengado	Pagado	Ejercido *	Ejercido - Modificado	
	2019	2019	2019	2019	2019	2019	Absoluta	%
Servicios Personales	13,425.7	12,256.8	0.0	32.6	12,224.2	12,256.8	0.0	0.0
Materiales y Suministros	703.0	1,321.5	-8.0	-13.3	1,342.8	1,321.5	0.0	0.0
Servicios Generales	835.3	944.1	-2.0	13.6	932.4	944.1	0.0	0.0
Transferencias, Asignaciones, Subsidios y Otras Ayudas	60.0	20.7	0.0	0.0	20.7	20.7	0.0	0.0
Bienes Muebles, Inmuebles e Intangibles	0.0	67.8	0.0	0.0	67.8	67.8	0.0	0.0
Inversión Pública								
Inversiones Financieras y Otras Provisiones								
Participaciones y Aportaciones								
Deuda Pública	60.0	0.0	0.0	0.0	0.0	0.0	0.0	0.0
Total	15,084.0	14,610.9	-10.0	33.0	14,587.9	14,610.9	0.0	0.0

Fuente: Elaboración del OSFEM, con información de la Cuenta Pública de la entidad.

Nota: Las cifras pueden no coincidir debido al redondeo aplicado.

* El egreso ejercido es el total del egreso erogado, el cual comprende la suma del egreso comprometido, devengado y pagado.

Tabla 10
Comparativo del Egreso Ejercido 2019 respecto al Egreso Ejercido 2018

Sistema Municipal para el Desarrollo Integral de la Familia de Calimaya (Miles de pesos)				
Concepto	Egresos		Variación Egresos Ejercido	
	Ejercido	Ejercido	2019-2018	
	2018	2019	Absoluta	%
Servicios Personales	13,558.7	12,256.8	-1,301.9	-9.6
Materiales y Suministros	2,131.0	1,321.5	-809.5	-38.0
Servicios Generales	1,161.3	944.1	-217.2	-18.7
Transferencias, Asignaciones, Subsidios y Otras Ayudas	60.0	20.7	-39.3	-65.6
Bienes Muebles, Inmuebles e Intangibles	0.0	67.8	67.8	100.0
Inversión Pública				
Inversiones Financieras y Otras Provisiones				
Participaciones y Aportaciones				
Deuda Pública				
Total	16,911.0	14,610.9	-2,300.1	-13.6

Fuente: Elaboración del OSFEM, con información de la Cuenta Pública de la entidad.

Nota: Las cifras pueden no coincidir debido al redondeo aplicado.



Tabla 11
Egreso Ejercido por Finalidad

Sistema Municipal para el Desarrollo Integral de la Familia de Calimaya (Miles de pesos)						
Finalidad	Egreso					
	Aprobado	Modificado	Comprometido	Devengado	Pagado	Ejercido*
01 Gobierno	5,290.4	6,668.0	-8.0	27.7	6,648.3	6,668.0
02 Desarrollo Social	9,793.6	7,942.9	-2.0	5.3	7,939.6	7,942.9
03 Desarrollo Económico						
04 Otras no Clasificadas en Funciones Anteriores						
Total	15,084.0	14,610.9	-10.0	33.0	14,587.9	14,610.9

Fuente: Elaboración del OSFEM, con información de la Cuenta Pública de la entidad.

Nota: Las cifras pueden no coincidir debido al redondeo aplicado.

* El egreso ejercido es el total del egreso erogado, el cual comprende la suma del egreso comprometido, devengado y pagado.

Tabla 12
Cálculo de la Depreciación y Registro Contable

Sistema Municipal para el Desarrollo Integral de la Familia de Calimaya (Miles de pesos)			
Cuenta	Estado de Situación Financiera	Inventario	Reporte de Depreciación
Bienes Muebles	545.1	815.9	685.4
Bienes Inmuebles	0.0	16.7	16.7

Fuente: Elaboración del OSFEM, con información de la Cuenta Pública de la entidad.

Nota: Las cifras pueden no coincidir debido al redondeo aplicado.

Tabla 13
Comportamiento de Bienes Muebles e Inmuebles del periodo 2017-2019

Sistema Municipal para el Desarrollo Integral de la Familia de Calimaya (Miles de pesos)		
Ejercicio Fiscal	Bienes Muebles	Bienes Inmuebles
2017	1,439.7	170.0
2018	1,439.7	170.0
2019	1,495.8	170.0

Fuente: Elaboración del OSFEM, con información de la Cuenta Pública de la entidad.

Nota: Las cifras pueden no coincidir debido al redondeo aplicado.



Apéndice II

Evaluación de la Revisión

Sistema Municipal para el Desarrollo Integral de la Familia de Calimaya

Tabla 1
Saldos de la Información Presupuestal de la Cuenta Pública Municipal contra el Informe Mensual de diciembre

Sistema Municipal para el Desarrollo Integral de la Familia de Calimaya (Miles de pesos)				
Fuente	Ingresos		Egresos	
	Estado Analítico de Ingresos / Estado Comparativo Presupuestal de Ingresos		Estado Analítico del Ejercicio del Presupuesto de Egresos / Estado Comparativo Presupuestal de Egresos	
	Modificado	Recaudado	Modificado	Ejercido
Cuenta Pública	15,287.4	15,287.4	14,610.9	14,610.9
Diciembre	15,287.4	15,287.4	14,610.9	14,610.9
Diferencia	0.0	0.0	0.0	0.0

Fuente: Elaboración del OSFEM, con información de la Cuenta Pública de la entidad.

Nota: Las cifras pueden no coincidir debido al redondeo aplicado.

Tabla 2
Equilibrio Presupuestario

Sistema Municipal para el Desarrollo Integral de la Familia de Calimaya (Miles de pesos)		
Estado Analítico de Ingresos	Estado Analítico del Ejercicio del Presupuesto de Egresos	Desequilibrio Presupuestario
Ingreso Modificado	Egreso Modificado	
15,287.4	14,610.9	676.5

Fuente: Elaboración del OSFEM, con información de la Cuenta Pública de la entidad.

Nota: Las cifras pueden no coincidir debido al redondeo aplicado.

Tabla 3
Partidas Específicas sin Presupuesto Aprobado y con Egreso Sobreejercido

Sistema Municipal para el Desarrollo Integral de la Familia de Calimaya (Miles de pesos)			
Concepto	Modificado	Ejercido	Diferencia
Presupuesto de Egresos	14,610.9	14,610.9	0.0

Fuente: Elaboración del OSFEM, con información de la Cuenta Pública de la entidad.

Nota: Las cifras pueden no coincidir debido al redondeo aplicado.



Tabla 4
Proyectos sin Presupuesto Aprobado y con Egreso Sobreejercido

Sistema Municipal para el Desarrollo Integral de la Familia de Calimaya (Miles de pesos)			
No. de Proyectos Realizados	Egreso Modificado	Egreso Ejercido	Diferencia
20	14,610.9	14,610.9	0.0

Fuente: Elaboración del OSFEM, con información de la Cuenta Pública de la entidad.

Nota: Las cifras pueden no coincidir debido al redondeo aplicado.

Tabla 5
Revisión al Avance Mensual del Presupuesto

Sistema Municipal para el Desarrollo Integral de la Familia de Calimaya	
Núm.	Descripción de los resultados determinados
1	Se detecta que no coinciden los montos de la fuente de financiamiento de los Ingresos respecto a los montos por fuente de financiamiento de los Egresos.
2	La entidad municipal presentó un desahorro presupuestal, derivado de que el egreso ejercido es mayor al ingreso recaudado y la ejecución de metas no coincide con la programación trimestral.
3	El ente presentó proyectos donde el presupuesto ejercido al trimestre es mayor al Presupuesto de Egresos Modificado Anual Autorizado.
4	El ente presentó partidas del gasto donde el presupuesto ejercido al trimestre es mayor al Presupuesto Anual Modificado.
5	El ente presentó partidas del gasto con egreso ejercido al trimestre sin Presupuesto Autorizado.
6	El cumplimiento porcentual de las metas realizadas por dependencia general difieren con el porcentaje del avance del egreso al trimestre
7	El ente presenta porcentualmente ejecución de metas de actividad por proyecto que no corresponden a lo programado.

Fuente: Elaboración del OSFEM, con información del Informe Mensual.



Tabla 6
Comparativo de Saldos entre los Inventarios de Bienes Muebles e Inmuebles y el Estado de Situación Financiera

Sistema Municipal para el Desarrollo Integral de la Familia de Calimaya			
(Miles de pesos)			
Cuenta	Estado de Situación Financiera	Inventario de Bienes Muebles e Inmuebles	Diferencia
Terrenos	0.0	331.2	-331.2
Edificios no Habitacionales	170.0	170.0	0.0
Mobiliario y Equipo de Administración	442.0	438.8	3.2
Mobiliario y Equipo Educativo y Recreativo	0.0	202.5	-202.5
Equipo e Instrumental Médico y de Laboratorio	138.6	160.6	-21.9
Vehículos y Equipo de Transporte	567.0	531.0	36.0
Maquinaria, Otros Equipos y Herramientas	36.5	134.4	-97.9
Otros Bienes Muebles	311.7	0.0	311.7

Fuente: Elaboración del OSFEM, con información de la Cuenta Pública de la entidad.

Nota: Las cifras pueden no coincidir debido al redondeo aplicado.

Tabla 7
Registros Financieros de Altas y Bajas de Bienes Muebles e Inmuebles

Sistema Municipal para el Desarrollo Integral de la Familia de Calimaya						
(Miles de pesos)						
Concepto	Saldo del Estado de Situación Financiera al 31 de diciembre de 2018 (A)	Balanza de Comprobación		Saldo del Estado de Situación Financiera 2018 + altas - bajas contables 2019 (D) A+B-C	Saldo del Estado de Situación Financiera al 31 de diciembre de 2019 (E)	Variación (D - E)
		Altas 2019 (B)	Bajas 2019 (C)			
Edificios no Habitacionales	170.0	0.0	0.0	170.0	170.0	0.0
Mobiliario y Equipo de Administración	385.9	56.1	0.0	442.0	442.0	0.0
Equipo e Instrumental Médico y de Laboratorio	138.6	0.0	0.0	138.6	138.6	0.0
Vehículos y Equipo de Transporte	567.0	0.0	0.0	567.0	567.0	0.0
Maquinaria, Otros Equipos y Herramientas	36.5	0.0	0.0	36.5	36.5	0.0
Otros Bienes Muebles	311.7	0.0	0.0	311.7	311.7	0.0

Fuente: Elaboración del OSFEM, con información de la Cuenta Pública de la entidad.

Nota: Las cifras pueden no coincidir debido al redondeo aplicado.



Tabla 8
Registros Administrativos de Altas y Bajas de Bienes Muebles e Inmuebles

Sistema Municipal para el Desarrollo Integral de la Familia de Calimaya (Miles de pesos)				
Fuente	Muebles		Inmuebles	
	Altas	Bajas	Altas	Bajas
Cuenta Pública	56.1	0.0	0.0	0.0
Reportes Mensuales	56.1	0.0	0.0	0.0
Diferencia	0.0	0.0	0.0	0.0

Fuente: Elaboración del OSFEM, con información de la Cuenta Pública de la entidad.

Nota: Las cifras pueden no coincidir debido al redondeo aplicado.

Tabla 9
Revisión Semestral de Bienes Muebles e Inmuebles

Sistema Municipal para el Desarrollo Integral de la Familia de Calimaya	
Núm.	Descripción de los resultados determinados
1	El Inventario de Bienes Muebles y/o Inmuebles no se encuentra actualizado.
2	En el Inventario de Bienes Muebles se registran bienes en la cuenta 1249, la cual no se utiliza en el Estado de México.
3	En el inventario de Bienes Muebles se detectó una variación entre los bienes reportados al 30 de junio 2019 y los bienes al 31 de diciembre 2018; sin embargo, en los Reportes Mensuales no se reflejaron movimientos.
4	El formato de la Hoja de Trabajo presenta inconsistencias en su elaboración debido a que en la columna de factura y/o póliza omiten información.
5	La entidad presentó diferencias entre la Conciliación y la Balanza de Comprobación.
6	Las altas y bajas de los bienes muebles y/o inmuebles registradas en la Balanza de Comprobación difieren con los Reportes Mensuales de Bienes Muebles y/o Inmuebles.
7	Los saldos de la depreciación acumulada en la Balanza de Comprobación no coinciden con lo reportado en los Inventarios de Bienes Muebles e Inmuebles.

Fuente: Elaboración del OSFEM, con información del Informe Mensual.



Informe de Resultados

Anexos

**Instituto Municipal de Cultura
Física y Deporte de Calimaya**

Ejercicio Fiscal 2019



Contenido

Anexos

Calimaya

Instituto Municipal de Cultura Física y Deporte

Anexos de la Revisión de la Cuenta Pública

Anexos de la Revisión de la Cuenta Pública

Instituto Municipal de Cultura Física y Deporte de Calimaya

Resultados de la Revisión

Instituto Municipal de Cultura Física y Deporte de Calimaya

Análisis de Adeudos del Ejercicio Fiscal anterior en cumplimiento al artículo 20 de la LDF

(Tabla 1. Apéndice I)

- De acuerdo al análisis de los recursos ejercidos para cubrir los adeudos del ejercicio fiscal anterior, se observó que la entidad no rebasó el porcentaje permitido respecto de sus ingresos recaudados, por lo que cumple con lo establecido en la Ley de Disciplina Financiera de las Entidades Federativas y los Municipios.

Estado de Situación Financiera Comparativo y Estado de Actividades Comparativo

(Tablas 2 y 3. Apéndice I)

- De acuerdo al análisis realizado a los Estados de Situación Financiera Comparativo y de Actividades Comparativo del Instituto Municipal de Cultura Física y Deporte de Calimaya, se identifica que presenta razonablemente los aspectos básicos de la situación financiera como son: consistencia, equilibrio y naturaleza de la información contable.



Evaluación de la Revisión

Instituto Municipal de Cultura Física y Deporte de Calimaya

Consistencia de la información financiera de la Cuenta Pública Municipal con el Informe Mensual de diciembre de 2019

(Tabla 1. Apéndice II)

- De acuerdo al análisis de la información financiera presentada por la entidad municipal en la Cuenta Pública y del Informe Mensual de diciembre 2019, se identificó que los saldos de las cuentas contables que integran el Estado de Situación Financiera y el Estado de Actividades no muestran diferencias; por lo que la entidad presenta razonablemente los aspectos básicos de la situación financiera, como: consistencia, equilibrio y naturaleza de la información contable.

Aspectos evaluados	Aspectos cumplidos	Puntaje alcanzado
2	2	100

Saldo del Estado de Situación Financiera Comparativo 2018 contra el saldo inicial del Anexo al Estado de Situación Financiera de enero 2019

(Tabla 2. Apéndice II)

- Derivado del análisis comparativo entre los saldos iniciales de las cuentas contables del Anexo al Estado de Situación Financiera del Informe Mensual de enero 2019 y los saldos finales del Estado de Situación Financiera Comparativo 2018, se identificó que la entidad no presenta diferencias.

Aspectos evaluados	Aspectos cumplidos	Puntaje alcanzado
1	1	100

Nota metodológica: El puntaje de cada aspecto evaluado en este apartado se obtiene de dividir Aspectos Cumplidos/Aspectos Evaluados x 100, donde el mínimo puntaje es igual a 0 y el máximo puntaje es igual a 100. La escala de color y el significado que corresponde a cada puntaje alcanzado se hizo con base en los aspectos por evaluar establecidos en las cédulas de trabajo para la Revisión de la Cuenta Pública de la entidad correspondiente.



Verificación de las Cuentas Contables de acuerdo al Manual Único de Contabilidad Gubernamental

(Tabla 3. Apéndice II)

- De acuerdo con la verificación realizada a las cuentas contables que integran la estructura del Estado de Situación Financiera Comparativo utilizadas por la entidad municipal para el ejercicio 2019, se identificó que dichas cuentas contables están aprobadas en el Manual Único de Contabilidad Gubernamental para las Dependencias y Entidades Públicas del Gobierno y Municipios del Estado de México vigente, siendo éste el instrumento normativo básico para el sistema contable en el que se sustenta el registro correcto de las operaciones, mismo que muestra la Lista e Instructivo de Cuentas, así como la Guía Contabilizadora para el Registro Contable y Presupuestal de Operaciones Específicas.

Aspectos evaluados	Aspectos cumplidos	Puntaje alcanzado
1	1	100

Naturaleza de los Saldos del Anexo al Estado de Situación Financiera

(Tabla 4. Apéndice II)

- Derivado del análisis de las cuentas contables con saldo del Anexo al Estado de Situación Financiera, se identificó que las cuentas contables 2111 Servicios Personales por Pagar a Corto Plazo y 2119 Otras Cuentas por Pagar a Corto Plazo no corresponden a su naturaleza económica, por lo que la entidad no presenta la información real de sus operaciones financieras.

Aspectos evaluados	Aspectos cumplidos	Puntaje alcanzado
1	0	0



Saldos del Estado de Situación Financiera Comparativo contra el Anexo al Estado de Situación Financiera

(Tabla 5. Apéndice II)

- De acuerdo al comparativo realizado entre los saldos del Estados de Situación Financiera Comparativo y el Anexo al Estado de Situación Financiera, se identificó que no existen diferencias; es decir, los saldos coinciden.

Aspectos evaluados	Aspectos cumplidos	Puntaje alcanzado
1	1	100

Cuentas Contables del Estado de Situación Financiera con antigüedad mayor a un año

(Tabla 6. Apéndice II)

- Se identificó que la entidad municipal infringe con lo dispuesto en la normatividad aplicable ya que presenta las siguientes cuentas contables a corto plazo con antigüedad mayor a un año; 2119 Otras Cuentas por Pagar a Corto Plazo; por un importe total de 25.3 miles de pesos. Por lo tanto los saldos no muestran con precisión su procedencia e impide determinar con exactitud la existencia de derechos y obligaciones de la entidad.

Con relación al Informe de Resultados del ejercicio anterior, la entidad municipal muestra reincidencia en sus saldos.

Aspectos evaluados	Aspectos cumplidos	Puntaje alcanzado
1	0	0



Equilibrio en el Estado de Situación Financiera Comparativo

(Tabla 7. Apéndice II)

- Derivado del análisis de la información financiera presentada en el Estado de Situación Financiera Comparativo del ejercicio sujeto a revisión, se identificó que presenta equilibrio entre el total del valor de las cuentas contables del Activo y la suma del valor de las cuentas contables del Pasivo más Hacienda Pública/Patrimonio.

Aspectos evaluados	Aspectos cumplidos	Puntaje alcanzado
1	1	100

Resultado del ejercicio del Estado de Situación Financiera Comparativo contra el Estado de Actividades Comparativo

(Tabla 8. Apéndice II)

- De acuerdo a la verificación del resultado del ejercicio (ahorro/desahorro) que se presenta en el Estado de Actividades Comparativo, se identificó que es el mismo que se refleja en el Estado de Situación Financiera Comparativo.

Aspectos evaluados	Aspectos cumplidos	Puntaje alcanzado
1	1	100

Autorización y justificación de las aplicaciones contables a la cuenta de Resultados de Ejercicios Anteriores

(Tabla 9. Apéndice II)

- De la revisión realizada a la cuenta contable de Resultado de Ejercicios Anteriores, se identificó que la entidad municipal presenta la autorización previa del Órgano de Gobierno para la afectación contable, misma que contiene la justificación y el soporte documental de acuerdo a las políticas de registro del Manual Único de Contabilidad Gubernamental para las Dependencias y Entidades Públicas del Gobierno y Municipios del Estado de México vigente.

Aspectos evaluados	Aspectos cumplidos	Puntaje alcanzado
1	1	100



Saldo de la Hacienda/Patrimonio del Estado de Situación Financiera Comparativo contra el Estado de Variación en la Hacienda /Patrimonio

(Tabla 10. Apéndice II)

- De acuerdo a la verificación realizada al saldo de las cuentas contables de hacienda y patrimonio del Estado de Situación Financiera Comparativo, se identificó que corresponde con los saldos revelados en el Estado de Variación en la Hacienda y Patrimonio; por lo que es adecuada su clasificación en el periodo revisado.

Aspectos evaluados	Aspectos cumplidos	Puntaje alcanzado
1	1	100

Saldo del Activo del Estado de Situación Financiera Comparativo contra el Estado Analítico del Activo

(Tabla 11. Apéndice II)

- De acuerdo al comparativo realizado entre los saldos de las cuentas contables del Activo revelados en el Estado de Situación Financiera Comparativo y en el Estado Analítico del Activo, se comprobó que los saldos no presentan diferencias; por lo que la entidad muestra el comportamiento de sus fondos, valores, derechos y bienes debidamente identificados y cuantificados en términos monetarios.

Aspectos evaluados	Aspectos cumplidos	Puntaje alcanzado
1	1	100

Estado de Flujos de Efectivo

(Tabla 12. Apéndice II)

- Del análisis realizado a las cuentas contables de efectivo y equivalentes reflejadas en el Estado de Situación Financiera Comparativo, se corroboró que no difieren de la información presentada en el Estado de Flujos de Efectivo; por lo que la entidad muestra correctamente el efectivo generado y aprovechado en sus actividades de operación, financiamiento e inversión.

Aspectos evaluados	Aspectos cumplidos	Puntaje alcanzado
1	1	100



Estado de Cambios en la Situación Financiera

(Tabla 13. Apéndice II)

- El resultado del análisis de las variaciones identificadas en el Estado de Situación Financiera Comparativo refleja la correcta clasificación de origen y aplicación que muestra el Estado de Cambios en la Situación Financiera.

Aspectos evaluados	Aspectos cumplidos	Puntaje alcanzado
1	1	100

Estado Analítico de la Deuda y Otros Pasivos

(Tabla 14. Apéndice II)

- El saldo que reflejan las cuentas contables del pasivo en el Estado de Situación Financiera Comparativo coincide con el saldo final expresado en el Estado Analítico de la Deuda y Otros Pasivos.

Aspectos evaluados	Aspectos cumplidos	Puntaje alcanzado
1	1	100

Servicios Personales en cumplimiento al artículo 10 de la LDF

(Tabla 15. Apéndice II)

- De acuerdo a los límites que señala la Ley de Disciplina Financiera de las Entidades Federativas y los Municipios en materia de servicios personales y considerando el porcentaje de crecimiento real del Producto Interno Bruto señalado en los Criterios Generales de Política Económica para el ejercicio 2019, se observó que la entidad rebasó el porcentaje establecido para la asignación global de recursos aprobado en su Presupuesto de Egresos.

Aspectos evaluados	Aspectos cumplidos	Puntaje alcanzado
1	0	0



Confirmación de saldos con la entidad externa

(Tabla 16. Apéndice II)

- A través del Oficio número OSFEM/AS/298/20 de fecha 23/10/2020, en vías de colaboración se solicitó a la Comisión Federal de Electricidad la confirmación de saldos al 31 de diciembre de 2019; sin embargo, derivado de la contingencia sanitaria generada por el virus SARS-CoV-2(COVID 19); no fue posible realizar el análisis correspondiente.

Aspectos evaluados	Aspectos cumplidos	Puntaje alcanzado
1	1	100

Pagos de retenciones ISR al SAT (salarios, honorarios y arrendamiento)

(Tabla 17. Apéndice II)

- De acuerdo a la revisión de los pagos por concepto del Impuesto Sobre la Renta (ISR) por Salarios, Honorarios y Arrendamiento del ejercicio 2019 al Servicio de Administración Tributaria (SAT), se identificó que la entidad municipal presenta una diferencia por pagar de 31.6 miles de pesos; por lo que no cumplió de manera oportuna con sus obligaciones, según la normatividad aplicable.

El Instituto Municipal de Cultura Física y Deporte deberá cumplir de manera oportuna con el pago de sus obligaciones, de acuerdo a la normatividad aplicable.

Aspectos evaluados	Aspectos cumplidos	Puntaje alcanzado
1	0	0



Obligación de presentar Aviso y Dictamen del Impuesto sobre Erogaciones por Remuneraciones al Trabajo Personal

(Tabla 18. Apéndice II)

- De acuerdo a la revisión realizada al Instituto Municipal de Cultura Física y Deporte sobre el promedio mensual de trabajadores y el promedio mensual del pago por remuneraciones al trabajo personal, se identificó que la entidad no está obligada a presentar el aviso y dictamen fiscal del Impuesto Sobre Erogaciones por Remuneraciones al Trabajo Personal del ejercicio, en apego a lo que establece el artículo 47 A del Código Financiero del Estado de México y Municipios.

Aspectos evaluados	Aspectos cumplidos	Puntaje alcanzado
2	2	100

Notas a los Estados Financieros, Contables y Presupuestales

(Tabla 19. Apéndice II)

- Una vez revisada la información contenida en las notas a los Estados Financieros y Presupuestales que presenta la entidad municipal, se identificó el incumplimiento al no revelar información completa que indique de forma cualitativa y cuantitativa su situación actual.

Las notas faltantes son las siguientes: Notas de Desglose y Memoria.

Aspectos evaluados	Aspectos cumplidos	Puntaje alcanzado
3	1	33



Apéndice I

Resultados de la Revisión

Instituto Municipal de Cultura Física y Deporte de Calimaya

Tabla 1
Análisis de Adeudos del Ejercicio Fiscal anterior en cumplimiento al artículo 20 de la LDF

Instituto Municipal de Cultura Física y Deporte de Calimaya Del 1 de enero al 31 de diciembre de 2019 (Miles de pesos)				
Ingreso Recaudado 2019	Importe Pagado en ADEFAS 2019	Porcentaje	Artículo 20 y Transitorio Décimo Primero	Cumple
2,757.3	0.0	0.0%	4.5%	Sí

Fuente: Elaboración del OSFEM, con información de la Cuenta Pública de la entidad.

Nota: Las cifras pueden no coincidir debido al redondeo aplicado.



Tabla 2
Estado de Situación Financiera Comparativo

Instituto Municipal de Cultura Física y Deporte de Calimaya Estado de Situación Financiera Comparativo Al 31 de Diciembre de 2019 (Miles de pesos)							
Concepto	2019	2018	Variación 2019-2018	Concepto	2019	2018	Variación 2019-2018
Activo				Pasivo			
Circulante	27.1	57.3	-30.2	Circulante	-15.0	2.1	-17.0
Efectivo y Equivalentes	25.8	57.3	-31.5	Cuentas por Pagar a Corto Plazo	-15.0	2.1	-17.0
Efectivo	25.1	57.3	-32.3	Servicios Personales por Pagar a Corto Plazo	-47.1	0.0	-47.1
Bancos/Tesorería	0.8	0.0	0.8	Retenciones y Contribuciones por Pagar a Corto Plazo	57.4	27.3	30.1
				Otras Cuentas por Pagar a Corto Plazo	-25.3	-25.3	0.0
Derechos a Recibir Efectivo o Equivalentes	1.3	0.0	1.3	Total Pasivo	-15.0	2.1	-17.0
Deudores Diversos por Cobrar a Corto Plazo	1.3	0.0	1.3				
No Circulante	75.9	31.4	44.5	Hacienda Pública/Patrimonio			
Bienes Muebles	183.1	129.3	53.8	Hacienda Pública/Patrimonio Generado	118.0	86.7	31.3
Mobiliario y Equipo de Administración	141.3	129.3	12.0	Resultados del Ejercicio (Ahorro/Desahorro)	14.1	-89.7	103.8
Maquinaria, Otros Equipos y Herramientas	41.8	0.0	41.8	Resultados del Ejercicio (Ahorro/Desahorro)	14.1	-89.7	103.8
				Resultados de Ejercicios Anteriores	103.8	176.3	-72.5
Depreciación, Deterioro y Amortización Acumulada de Bienes	-107.2	-97.9	-9.3	Resultados de Ejercicios Anteriores	103.8	176.3	-72.5
Depreciación Acumulada de Bienes Muebles	-107.2	-97.9	-9.3				
				Total Hacienda Pública/Patrimonio	118.0	86.7	31.3
Total Activo	103.0	88.7	14.2	Total Pasivo y Hacienda Pública/Patrimonio	103.0	88.7	14.2

Fuente: Elaboración del OSFEM, con información de la Cuenta Pública de la entidad.

Nota: Las cifras pueden no coincidir debido al redondeo aplicado.



Tabla 3
Estado de Actividades Comparativo

Instituto Municipal de Cultura Física y Deporte de Calimaya			
Estado de Actividades Comparativo			
Del 1 de enero al 31 de diciembre de 2019			
(Miles de pesos)			
Concepto	2019	2018	Variación 2019-2018
Ingresos y Otros Beneficios			
Ingresos de Gestión	0.0	0.0	0.0
Participaciones, Aportaciones, Transferencias, Asignaciones, Subsidios y Otras Ayudas	2,700.0	2,832.9	-132.9
Otros Ingresos y Beneficios	0.0	2.4	-2.4
Total de Ingresos y Otros Beneficios	2,700.0	2,835.3	-135.3
Gastos y Otras Pérdidas			
Gastos de Funcionamiento	2,653.3	2,917.4	-264.2
Servicios Personales	2,342.9	2,296.2	46.7
Materiales y Suministros	224.3	222.5	1.8
Servicios Generales	86.1	398.7	-312.6
Transferencias, Asignaciones, Subsidios y Otras Ayudas	6.1	0.0	6.1
Participaciones y Aportaciones	0.0	0.0	0.0
Intereses, Comisiones y Otros Gastos de la Deuda Pública	0.0	0.0	0.0
Otros Gastos y Pérdidas Extraordinarias	26.5	7.5	18.9
Inversión Pública	0.0	0.0	0.0
Bienes Muebles e Intangibles	0.0	0.0	0.0
Total de Gastos y Otras Pérdidas	2,685.9	2,924.9	-239.1
Resultado del Ejercicio (Ahorro/Desahorro)	14.1	-89.7	103.8

Fuente: Elaboración del OSFEM, con información de la Cuenta Pública de la entidad.

Nota: Las cifras pueden no coincidir debido al redondeo aplicado.



Apéndice II

Evaluación de la Revisión

Instituto Municipal de Cultura Física y Deporte de Calimaya

Tabla 1
Consistencia de la Información Financiera de la Cuenta Pública Municipal con el Informe Mensual de diciembre de 2019

Instituto Municipal de Cultura Física y Deporte de Calimaya Del 1 de enero al 31 de diciembre de 2019 (Miles de pesos)						
Fuente	Estado de Situación Financiera			Estado de Actividades		
	Activo	Pasivo	Hacienda Pública/Patrimonio	Ingresos	Egresos	Resultado del Ejercicio (Ahorro/Desahorro)
Cuenta Pública	103.0	-15.0	118.0	2,700.0	2,685.9	14.1
Diciembre	103.0	-15.0	118.0	2,700.0	2,685.9	14.1
Diferencia	0.0	0.0	0.0	0.0	0.0	0.0

Fuente: Elaboración del OSFEM, con información de la Cuenta Pública de la entidad.

Nota: Las cifras pueden no coincidir debido al redondeo aplicado.

Tabla 2
Saldos del Estado de Situación Financiera comparativo 2018 contra el saldo inicial del Anexo al Estado de Situación Financiera de enero 2019

Instituto Municipal de Cultura Física y Deporte de Calimaya (Miles de pesos)			
Concepto	Saldo Final Cuenta Pública 2018	Saldo Inicial Enero 2019	Diferencia
Activo	88.7	88.7	0.0
Pasivo	2.1	2.1	0.0
Hacienda Pública Patrimonio Contribuido	0.0	0.0	0.0

Fuente: Elaboración del OSFEM, con información de la Cuenta Pública de la entidad.

Nota: Las cifras pueden no coincidir debido al redondeo aplicado.



Tabla 3
Verificación de las Cuentas Contables de acuerdo al
Manual Único de Contabilidad Gubernamental

Instituto Municipal de Cultura Física y Deporte de Calimaya Estado de Situación Financiera Comparativo del 1 de enero al 31 de diciembre de 2019 (Miles de pesos)			
Cuenta Contable	Concepto	Importe	Comentarios

Sin Observaciones

Fuente: Elaboración del OSFEM, con información de la Cuenta Pública de la entidad.

Nota: La entidad municipal utiliza cuentas contables de acuerdo al Manual Único de Contabilidad Gubernamental.

Tabla 4
Naturaleza de los Saldos del Anexo al Estado de Situación Financiera

Instituto Municipal de Cultura Física y Deporte de Calimaya del 1 de enero al 31 de diciembre de 2019 (Miles de pesos)		
Cuenta	Concepto	Anexo al Estado de Situación Financiera Cuenta Pública 2019
2111	Servicios Personales por Pagar a Corto Plazo	-47.1
2119	Otras Cuentas por Pagar a Corto Plazo	-25.3

Fuente: Elaboración del OSFEM, con información de la Cuenta Pública de la entidad.

Nota: Las cifras pueden no coincidir debido al redondeo aplicado.



Tabla 5
Saldos del Estado de Situación Financiera Comparativo contra el
Anexo al Estado de Situación Financiera

Instituto Municipal de Cultura Física y Deporte de Calimaya				
del 1 de enero al 31 de diciembre de 2019				
(Miles de pesos)				
Cuenta	Concepto	Estado de Situación Financiera Comparativo Cuenta Pública 2019	Anexo al Estado de Situación Financiera Cuenta Pública 2019	Diferencia
1000	Activo	103.0	103.0	0.0
2000	Pasivo	-15.0	-15.0	0.0
3100	Hacienda Pública/Patrimonio Contribuido	0.0	0.0	0.0

Fuente: Elaboración del OSFEM, con información de la Cuenta Pública de la entidad.

Nota: Las cifras pueden no coincidir debido al redondeo aplicado.

Tabla 6
Cuentas Contables del Estado de Situación Financiera
con antigüedad mayor a un año

Instituto Municipal de Cultura Física y Deporte de Calimaya			
del 1 de enero al 31 de diciembre de 2019			
(Miles de pesos)			
Cuenta	Concepto	Anexo al Estado de Situación Financiera Cuenta Pública 2019	Anexo al Estado de Situación Financiera Cuenta Pública 2018
2119	Otras Cuentas por Pagar a Corto Plazo	25.3	25.3

Fuente: Elaboración del OSFEM, con información de la Cuenta Pública de la entidad.

Nota: Las cifras pueden no coincidir debido al redondeo aplicado.



Tabla 7
Equilibrio en el Estado de Situación Financiera Comparativo

Instituto Municipal de Cultura Física y Deporte de Calimaya				
Estado de Situación Financiera Comparativo				
del 1 de enero al 31 de diciembre de 2019				
(Miles de pesos)				
Total del Activo (A)	Total Pasivo (B)	Total Patrimonio (C)	Total del Pasivo y Patrimonio D=(B+C)	Equilibrio (A-D)
103.0	-15.0	118.0	103.0	0.0

Fuente: Elaboración del OSFEM, con información de la Cuenta Pública de la entidad.

Nota: Las cifras pueden no coincidir debido al redondeo aplicado.

Tabla 8
Resultado del ejercicio del Estado de Situación Financiera Comparativo
contra el Estado de Actividades Comparativo

Instituto Municipal de Cultura Física y Deporte de Calimaya	
del 1 de enero al 31 de diciembre de 2019	
(Miles de pesos)	
Estado Financiero	Resultado del Ejercicio (ahorro/desahorro)
Estado de Situación Financiera Comparativo	14.1
Estado de Actividades Comparativo	14.1
Diferencia:	0.0

Fuente: Elaboración del OSFEM, con información de la Cuenta Pública de la entidad.

Nota: Las cifras pueden no coincidir debido al redondeo aplicado.



Tabla 9
Autorización y justificación de las aplicaciones contables a la cuenta de Resultados de Ejercicios Anteriores

Instituto Municipal de Cultura Física y Deporte de Calimaya del 1 de enero al 31 de diciembre de 2019 (Miles de pesos)							
Ejercicio 2018			Ejercicio 2019		Diferencia del saldo de Resultado de Ejercicios Anteriores E=(D-C)	Saldo de las aplicaciones contables con autorización y justificación	Saldo de las aplicaciones contables sin autorización y justificación
Resultado del Ejercicio (Ahorro/Desahorro) (A)	Resultado de Ejercicios Anteriores (B)	Total C=(A+B)	Resultado de Ejercicios Anteriores (D)				
-89.7	176.3	86.7	103.8	17.2	0.0	17.2	

Fuente: Elaboración del OSFEM, con información de la Cuenta Pública de la entidad.

Nota: Las cifras pueden no coincidir debido al redondeo aplicado.

Tabla 10
Saldo de la Hacienda/Patrimonio del Estado de Situación Financiera Comparativo contra el Estado de Variación en la Hacienda/ Patrimonio

Instituto Municipal de Cultura Física y Deporte de Calimaya del 1 de enero al 31 de diciembre de 2019 (Miles de pesos)	
Estado Financiero	Importe
Estado de Situación Financiera Comparativo	118.0
Estado de Variación en la Hacienda Pública	118.0
Diferencia:	0.0

Fuente: Elaboración del OSFEM, con información de la Cuenta Pública de la entidad.

Nota: Las cifras pueden no coincidir debido al redondeo aplicado.

Tabla 11
Saldo del Activo del Estado de Situación Financiera Comparativo contra el Estado Analítico del Activo

Instituto Municipal de Cultura Física y Deporte de Calimaya del 1 de enero al 31 de diciembre de 2019 (Miles de pesos)	
Estado Financiero	Importe
Estado de Situación Financiera Comparativo	103.0
Estado Analítico del Activo	103.0
Diferencia:	0.0

Fuente: Elaboración del OSFEM, con información de la Cuenta Pública de la entidad.

Nota: Las cifras pueden no coincidir debido al redondeo aplicado.



Tabla 12
Estado de Flujos de Efectivo

Instituto Municipal de Cultura Física y Deporte de Calimaya		
Del 1 de enero al 31 de diciembre de 2019		
(Miles de pesos)		
Concepto	Importe 2019	Importe 2018
Flujos de Efectivo de las Actividades de Operación		
Origen	-135.3	66.9
Transferencias, Asignaciones, Subsidios y Otras Ayudas	-132.9	65.8
Otros Orígenes de Operación	-2.4	1.1
Aplicación	-239.1	582.2
Servicios Personales	46.7	397.6
Materiales y Suministros	1.8	81.3
Servicios Generales	-312.6	124.6
Ayudas Sociales	6.1	-20.0
Otras Aplicaciones de Operación	18.9	-1.3
Flujos Netos de Efectivo por Actividades de Operación	103.8	-515.3
Flujos de Efectivo de las Actividades de Inversión		
Origen	9.3	7.5
Otros Orígenes de Inversión	9.3	7.5
Aplicación	55.1	0.0
Bienes Muebles	53.8	0.0
Otras Aplicaciones de Inversión	1.3	0.0
Flujos Netos de Efectivo de las Actividades de Inversión	-45.8	7.5
Flujo de Efectivo por Actividades de Financiamiento		
Origen	30.1	365.6
Otros Orígenes de Financiamiento	30.1	365.6
Aplicación	119.7	200.8
Otras Aplicaciones de Financiamiento	119.7	200.8
Flujos Netos de Efectivo por Actividades de Financiamiento	-89.6	164.8
Incremento/Disminución Neta en el Efectivo y Equivalentes al Efectivo	-31.5	-343.0
Efectivo y Equivalentes al Efectivo al Inicio del Ejercicio	57.3	400.3
Efectivo y Equivalentes al Efectivo al Final del Ejercicio	25.8	57.3

Fuente: Elaboración del OSFEM, con información de la Cuenta Pública de la entidad.

Nota: Las cifras pueden no coincidir debido al redondeo aplicado.



Tabla 13
Estado de Cambios en la Situación Financiera

Instituto Municipal de Cultura Física y Deporte de Calimaya Del 1 de enero al 31 de diciembre de 2019 (Miles de pesos)		
Concepto	Origen	Aplicación
Activo		
Activo Circulante	31.5	1.3
Efectivo y Equivalentes	31.5	0.0
Derechos a Recibir Efectivo o Equivalentes	0.0	1.3
Activo no Circulante	9.3	53.8
Bienes Muebles	0.0	53.8
Depreciación, Deterioro y Amortización Acumulada de Bienes	9.3	0.0
Pasivo		
Pasivo Circulante	0.0	17.0
Cuentas por Pagar a Corto Plazo	0.0	17.0
Pasivo no Circulante	0.0	0.0
Hacienda Pública / Patrimonio		
Hacienda Pública / Patrimonio Contribuido	0.0	0.0
Hacienda Pública / Patrimonio Generado	103.8	72.5
Resultados del Ejercicio: (Ahorro/Desahorro)	103.8	0.0
Resultados de Ejercicios Anteriores	0.0	72.5
Exceso o Insuficiencia en la Actualización de la Hacienda Pública / Patrimonio	0.0	0.0
Total	144.6	144.6

Fuente: Elaboración del OSFEM, con información de la Cuenta Pública de la entidad.

Nota: Las cifras pueden no coincidir debido al redondeo aplicado.



Tabla 14
Estado Analítico de la Deuda y Otros Pasivos

Instituto Municipal de Cultura Física y Deporte de Calimaya Del 1 de enero al 31 de diciembre de 2019 (Miles de pesos)				
Denominación de las Deudas	Moneda de Contratación	Institución o País Acreedor	Saldo Inicial del Periodo	Saldo Final del Periodo
Deuda Pública				
Corto Plazo				
Deuda Interna			0.0	0.0
Instituciones de Crédito:			0.0	0.0
Títulos y Valores			0.0	0.0
Arrendamientos Financieros			0.0	0.0
Deuda Externa			0.0	0.0
Organismos Financieros Internacionales			0.0	0.0
Deuda Bilateral			0.0	0.0
Títulos y Valores			0.0	0.0
Arrendamientos Financieros			0.0	0.0
Subtotal Corto Plazo			0.0	0.0
Largo Plazo				
Deuda Interna			0.0	0.0
Instituciones de Crédito:			0.0	0.0
Organismos Financieros Internacionales			0.0	0.0
Títulos y Valores			0.0	0.0
Arrendamientos Financieros			0.0	0.0
Deuda Externa			0.0	0.0
Organismos Financieros Internacionales			0.0	0.0
Deuda Bilateral			0.0	0.0
Títulos y Valores			0.0	0.0
Arrendamientos Financieros			0.0	0.0
Subtotal Largo Plazo			0.0	0.0
Otros Pasivos:			-43.5	-15.0
Cuentas por Pagar a Corto Plazo			-43.5	-15.0
Total Deuda y Otros Pasivos			-43.5	-15.0

Fuente: Elaboración del OSFEM, con información de la Cuenta Pública de la entidad.

Nota: Las cifras pueden no coincidir debido al redondeo aplicado.



Tabla 15
Servicios Personales en cumplimiento al artículo 10 de la LDF

Instituto Municipal de Cultura Física y Deporte de Calimaya al 31 de diciembre de 2019 (Miles de Pesos)					
Egreso Aprobado (Servicios Personales)		Variación	Porcentaje	Artículo 10 Fracción I inciso b PIB	Cumple
2018	2019				
2,016.7	2,201.6	184.8	9.2%	2.0%	No

Fuente: Elaboración del OSFEM, con información de la Cuenta Pública de la entidad.

Nota: Las cifras pueden no coincidir debido al redondeo aplicado.

Tabla 16
Confirmación de saldos con la entidad externa

Instituto Municipal de Cultura Física y Deporte de Calimaya Saldo al 31 de diciembre 2019 (Miles de pesos)			
Concepto	Entidad Municipal	Entidad Externa	Diferencia
CFE			Sin observaciones

Fuente: Elaboración del OSFEM, con información de la Cuenta Pública de la entidad.

Nota: Derivado de la contingencia sanitaria generada por el virus SARS-CoV-2(COVID 19); no fue posible realizar el análisis correspondiente a CFE.



Tabla 17
Pago de retenciones ISR al SAT (salarios, honorarios y arrendamiento)

Instituto Municipal de Cultura Física y Deporte de Calimaya (Miles de pesos)										
Ejercicio 2019	ISR Retenido por Salarios (A)	ISR Retenido por Honorarios (B)	ISR por pago a cuenta de Terceros o Retenciones por Arrendamiento de Inmuebles (C)	ISR Retenido por algún otro concepto (D)	Actualizaciones y Recargos (E)	Subsidio al empleo (F)	ISR por pagar $G=(A+B+C+D+E-F)$	Pagos realizados de acuerdo a expediente (H)	Remanente por pagar $E=(G-H)$	Fecha de pago
Enero	0.0	0.0	0.0	0.0	0.0	0.0	0.0	0.0	0.0	
Febrero	24.4	0.0	0.0	0.0	0.0	0.4	23.9	23.9	0.0	11/03/2019
Marzo	15.6	0.0	0.0	0.0	0.0	0.3	15.3	15.3	0.0	10/04/2019
Abril	15.6	0.0	0.0	0.0	0.0	0.4	15.2	15.2	0.0	17/05/2019
Mayo	15.6	0.0	0.0	0.0	0.0	0.4	15.2	15.2	0.0	17/06/2019
Junio	13.9	0.0	0.0	0.0	0.0	0.4	13.5	13.5	0.0	05/07/2019
Julio	11.0	0.0	0.0	0.0	0.0	0.4	10.6	10.6	0.0	20/08/2019
Agosto	11.0	0.0	0.0	0.0	0.0	0.3	10.7	10.7	0.0	18/09/2019
Septiembre	12.5	0.0	0.0	0.0	0.0	0.2	12.4	12.4	0.0	18/10/2019
Octubre	12.5	0.0	0.0	0.0	0.0	0.2	12.4	12.4	0.0	20/11/2019
Noviembre	13.3	0.0	0.0	0.0	0.0	0.1	13.1	13.1	0.0	09/12/2019
Diciembre	31.8	0.0	0.0	0.0	0.0	0.1	31.6	0.0	31.6	
TOTAL	177.2	0.0	0.0	0.0	0.0	3.3	173.9	142.2	31.6	

Fuente: Elaboración del OSFEM, con información de la Cuenta Pública de la entidad.

Nota: Las cifras pueden no coincidir debido al redondeo aplicado.

Tabla 18
Obligación de presentar Aviso y Dictamen del
Impuesto sobre Erogaciones por Remuneraciones al Trabajo Personal

Instituto Municipal de Cultura Física y Deporte de Calimaya													
ART 47-A I Remuneraciones al trabajo personal prestado dentro del territorio del Estado a más de 200 trabajadores en promedio mensual													
Mes	Enero	Febrero	Marzo	Abril	Mayo	Junio	Julio	Agosto	Septiembre	Octubre	Noviembre	Diciembre	Promedio mensual
Número de Empleados	7	17	17	18	18	17	16	16	18	18	18	18	17

Instituto Municipal de Cultura Física y Deporte de Calimaya			
ART 47-A II Remuneraciones al trabajo personal prestado dentro del territorio del Estado superiores a \$400.0 en promedio mensual en miles de pesos			
Estado Analítico del Ejercicio del Presupuesto de Egresos	Egreso Ejercido	Fecha de presentación del Aviso de Dictamen (Art. 47-B)	Fecha de presentación del Dictamen (Art. 47-B)
1100 Remuneraciones al Personal de Carácter Permanente	922.1		
1200 Remuneraciones al Personal de Carácter Transitorio	0.0		
1300 Remuneraciones Adicionales y Especiales	1,080.2		No está obligado
1500 Otras Prestaciones Sociales y Economicas	23.3		
1700 Pago de Estimulos a Servidores Publicos	0.0		
Total			2,025.6
Promedio mensual			168.8

Fuente: Elaboración del OSFEM, con información de la Cuenta Pública de la entidad.

Nota: Las cifras pueden no coincidir debido al redondeo aplicado.



Tabla 19
Notas a los Estados Financieros, Contables y Presupuestales

Instituto Municipal de Cultura Física y Deporte de Calimaya 01 de enero al 31 de diciembre 2019		
Concepto	Cumplió	Comentario
Notas de Desglose		
I.- Notas al Estado de Situación Financiera	Sí	
II.- Notas al Estado de Actividades	No	La entidad envía información que no indica las notas explicativas necesarias y suficientes que sean representativas de la situación actual del ente público.
III.- Notas al Estado de Variación en la Hacienda Pública	No	
IV.- Notas al Estado de Flujos de Efectivo	No	La entidad envía información que no indica las notas explicativas necesarias y suficientes que sean representativas de la situación actual del ente público.
V. Conciliación entre los Ingresos Presupuestarios y Contables, así como entre los Egresos Presupuestarios y los Gastos Contables	No	
Notas de Memoria (Cuentas de Orden)		
I.- Contables	No	
II.- Presupuestales		
a) Ingresos	No	La entidad envía información que no indica las notas explicativas necesarias y suficientes que sean representativas de la situación actual del ente público.
b) Egresos	No	
Notas de Gestión Administrativa	Sí	

Fuente: Elaboración del OSFEM, con información de la Cuenta Pública de la entidad.



Cuenta Pública. Anexos de la Revisión de Presupuesto y de Bienes Muebles e Inmuebles del Instituto municipal de Cultura Física y Deporte de Calimaya

Resultados de la Revisión del Instituto municipal de Cultura Física y Deporte de Calimaya

Recaudación en los Ingresos de Gestión

(Tabla 1. Apéndice I)

- De acuerdo a la revisión realizada al Estado Analítico de Ingresos del ejercicio 2019, se identificó que la entidad no presupuestó recaudación en el rubro de ingresos de gestión.

Ahorro o Desahorro Presupuestal

(Tabla 2. Apéndice I)

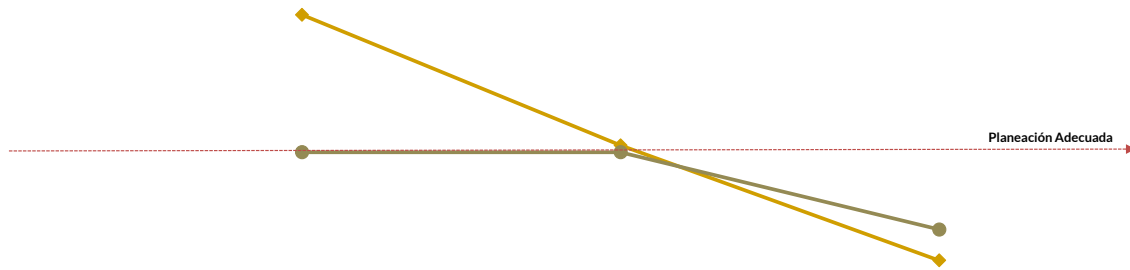
- Derivado del análisis al ingreso recaudado, egreso ejercido y cumplimiento de metas, se identificó que la entidad presentó un ingreso recaudado mayor al egreso ejercido; no obstante, se detectaron acciones sin ejecución y con cumplimiento porcentual de metas menor al 95.0 por ciento.

Cumplimiento Porcentual de Metas respecto al Egreso Ejercido por Dependencia General

(Tabla 3. Apéndice I)

- De acuerdo a la información presentada por la entidad, se analizó el cumplimiento porcentual de metas respecto al egreso ejercido y se identificó que el total del egreso ejercido fue del 77.8 por ciento con un cumplimiento de metas del 77.3 por ciento; no obstante, la dependencia general de dirección general presentó una inadecuada planeación con ejecución de 100.0 por ciento de metas y el 142.6 por ciento de recurso ejercido.





	A00	B00	C00
Egreso Ejercido %	142.6	102.1	66.4
Cumplimiento Metas %	100.0	100.0	76.0

Fuente: Elaboración del OSFEM, con información de la Cuenta Pública de la entidad.

Autorización de las Modificaciones en la Ley de Ingresos y Presupuesto de Egresos

(Tablas 4 y 5. Apéndice I)

- Derivado de la revisión al Estado Analítico de Ingresos y Estado Analítico del Ejercicio del Presupuesto de Egresos, se identificó que la entidad no realizó modificaciones a la Ley de Ingresos Estimada y Presupuesto de Egresos Aprobado del ejercicio 2019.

Clasificaciones del Gasto

(Tabla 6. Apéndice I)

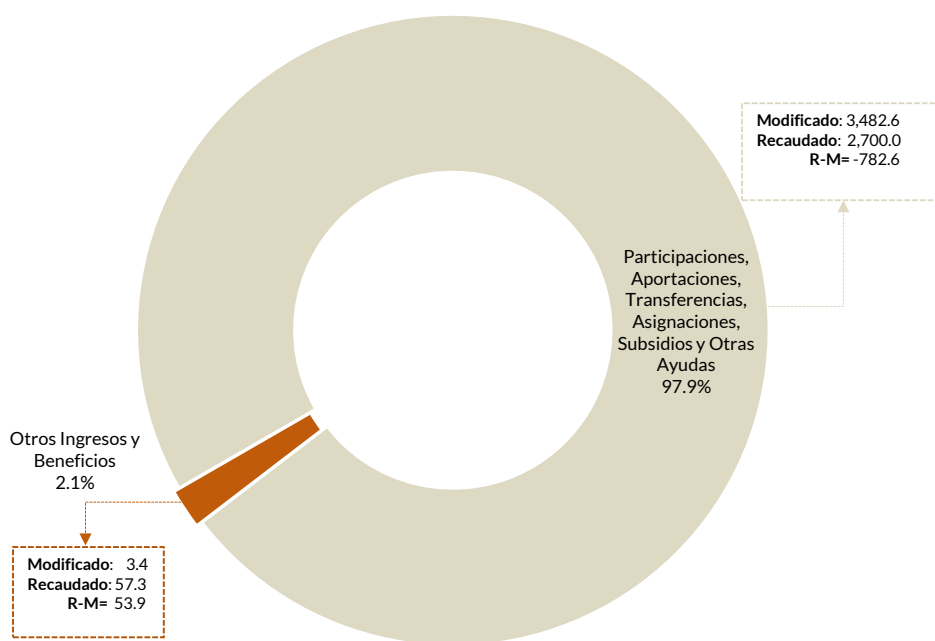
- Derivado del análisis a las Clasificaciones del Gasto, se identificó que la entidad presentó las mismas cifras tanto en el Estado Analítico del Ejercicio del Presupuesto de Egresos por Objeto del Gasto, como en los reportes de las Clasificaciones Económica, Administrativa y Funcional.



Estado Analítico de Ingresos

(Tabla 7. Apéndice I)

- Derivado del análisis de los ingresos recaudados por la entidad, se identificó que recaudó 2,757.3 miles de pesos de los cuales el 97.9 por ciento corresponde a participaciones, aportaciones, transferencias, asignaciones, subsidios y otras ayudas.



Fuente: Elaboración del OSFEM, con información de la Cuenta Pública de la entidad.



Comparativo del Ingreso Recaudado 2019 respecto al Ingreso Recaudado 2018

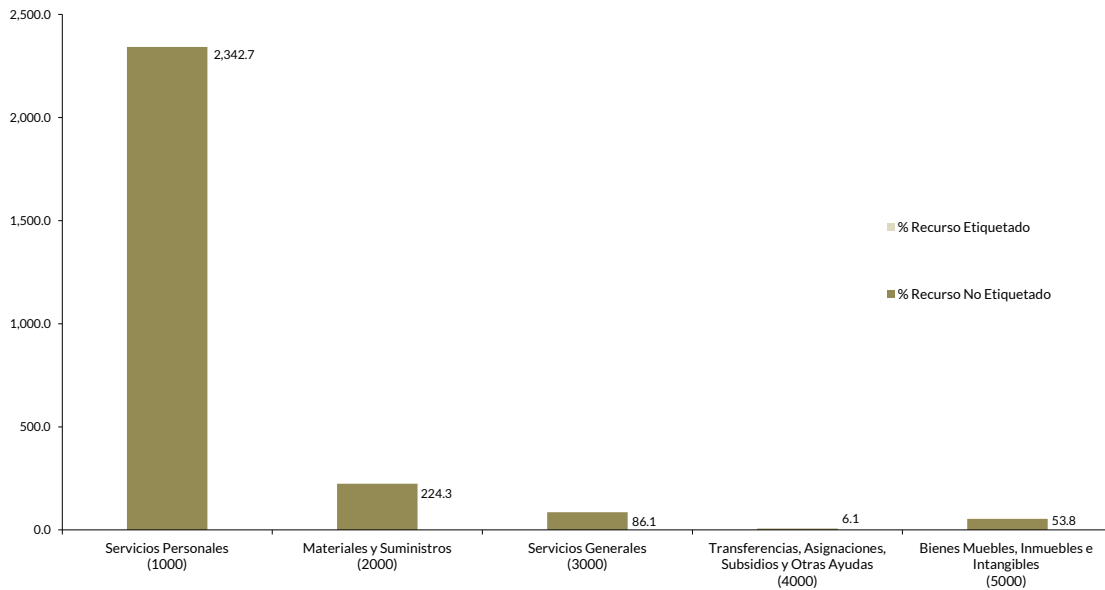
(Tabla 8. Apéndice I)

- Como resultado del comparativo realizado sobre el ingreso recaudado en el año 2019, se mostró un decremento de 78.0 miles de pesos respecto al ejercicio 2018, lo cual se refleja principalmente en el rubro de transferencias, asignaciones, subsidios y otras ayudas.

Estado Analítico del Ejercicio del Presupuesto de Egresos

(Tabla 9. Apéndice I)

- De acuerdo al análisis del Estado Analítico del Ejercicio del Presupuesto de Egresos se identificó que el egreso ejercido por capítulo de gasto con recurso etiquetado y no etiquetado de la entidad del ejercicio 2019 fue de 2,712.9 miles de pesos, destinados principalmente en servicios personales con un monto de 2,342.6 miles de pesos, de los cuales el 100.0 por ciento proviene de recursos no etiquetados.



Fuente: Elaboración del OSFEM, con información de la Cuenta Pública de la entidad.



Comparativo del Egreso Ejercido 2019 respecto al Egreso Ejercido 2018

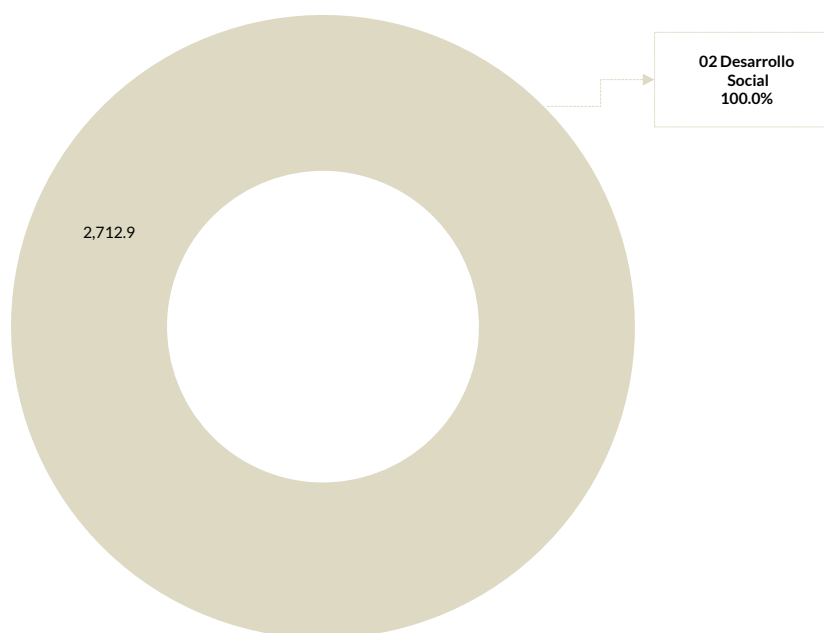
(Tabla 10. Apéndice I)

- Como resultado del comparativo realizado al egreso ejercido en el año 2019, se identificó un decremento de 275.6 miles de pesos respecto al ejercicio 2018, lo cual se refleja principalmente en el capítulo de servicios generales.

Egreso Ejercido por Finalidad

(Tabla 11. Apéndice I)

- De acuerdo a la revisión realizada al egreso ejercido por finalidad, se aprecia que la entidad, ejerció el 100.0 por ciento del recurso en la finalidad de desarrollo social, reflejado en la función de recreación, cultura y otras manifestaciones sociales.



Fuente: Elaboración del OSFEM, con información de la Cuenta Pública de la entidad.



Cálculo de Depreciación y Registro Contable

(Tabla 12. Apéndice I)

- Como resultado del análisis de la Depreciación Acumulada del ejercicio 2019, se identificó que el saldo registrado en el Inventario de Bienes Muebles difiere con lo reflejado en el Estado de Situación Financiera y el Reporte de Depreciación.

Comportamiento de Bienes Muebles e Inmuebles del periodo 2017-2019

(Tabla 13. Apéndice I)

- De acuerdo al análisis realizado al comportamiento de los bienes muebles e inmuebles durante el periodo 2017-2019, se identificó que para el ejercicio 2019 los bienes muebles presentaron un incremento de 53.8 miles de pesos con relación al ejercicio 2018, principalmente en la cuenta contable maquinaria, otros equipos y herramientas; asimismo, no se tuvo registro de bienes inmuebles durante el periodo.



Evaluación de la Revisión

Instituto Municipal de Cultura Física y Deporte de Calimaya

Saldos de la Información Presupuestal de la Cuenta Pública Municipal contra el Informe Mensual de diciembre

(Tabla 1. Apéndice II)

- Derivado del comparativo de la información presupuestal presentada por la entidad en la Cuenta Pública y el Informe Mensual de diciembre 2019, se identificó que los saldos que integran el Estado Analítico de Ingresos y el Estado Analítico del Ejercicio del Presupuesto de Egresos coinciden con la información presentada en los Estados Comparativos Presupuestales de Ingresos y Egresos.

Aspectos evaluados	Aspectos cumplidos	Puntaje alcanzado
4	4	100.0

Equilibrio Presupuestario

(Tabla 2. Apéndice II)

- Como resultado del análisis comparativo entre el saldo del ingreso modificado del Estado Analítico de Ingresos y el saldo del egreso modificado de Estado Analítico del Ejercicio del Presupuesto de Egresos, se identificó que las cifras coinciden, lo cual refleja equilibrio presupuestario.

Aspectos evaluados	Aspectos cumplidos	Puntaje alcanzado
1	1	100.0

Partidas Específicas sin Presupuesto Aprobado y con Egreso Sobreejercido

(Tabla 3. Apéndice II)

- Una vez realizado el análisis al Estado Analítico del Ejercicio del Presupuesto de Egresos, se identificó que el egreso ejercido de las partidas específicas es mayor al egreso modificado por 146.9 miles de pesos; asimismo, aun sin contar con egreso aprobado, la entidad ejerció partidas del gasto por un importe de 94.0 miles de pesos.

Aspectos evaluados	Aspectos cumplidos	Puntaje alcanzado
14	7	50.0



Proyectos sin Presupuesto Aprobado y con Egreso Sobreejercido

(Tabla 4. Apéndice II)

- Una vez realizado el análisis al Estado Analítico del Ejercicio del Presupuesto de Egresos, se identificó que el egreso ejercido en 2 proyectos es mayor al egreso modificado por 201.0 miles de pesos.

Aspectos evaluados	Aspectos cumplidos	Puntaje alcanzado
6	4	66.7

Revisión al Avance Mensual del Presupuesto

(Tabla 5. Apéndice II)

- De la revisión al avance mensual del presupuesto del ejercicio 2019, se determinaron 7 resultados para la entidad, los cuales se dieron a conocer al Contralor Municipal a través de los oficios OSFEM/AEIMPI/DPC/DAPPM/2740/19, OSFEM/AEIMPI/DPC/DAPPM/3850/19 y OSFEM/AEIMPI/DPC/DAPPM/4793/19 para que se promovieran las acciones correspondientes, de acuerdo con lo establecido en el artículo 12 segundo párrafo de la Ley de Responsabilidades Administrativas del Estado México y Municipios.

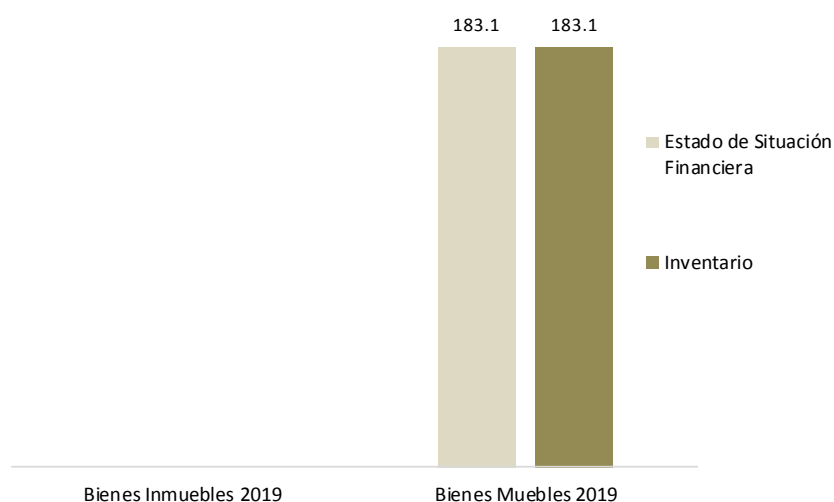
Aspectos evaluados	Aspectos cumplidos	Puntaje alcanzado
29	22	75.9



Comparativo de Saldos entre los Inventarios de Bienes Muebles e Inmuebles y el Estado de Situación Financiera

(Tabla 6. Apéndice II)

- De acuerdo al análisis comparativo realizado entre los saldos de los Inventarios de Bienes Muebles e Inmuebles y el Estado de Situación Financiera Comparativo presentados por la entidad, se verificó que la información contable y administrativa coincide.



Fuente: Elaboración del OSFEM, con información de la Cuenta Pública de la entidad.

Aspectos evaluados	Aspectos cumplidos	Puntaje alcanzado
2	2	100.0

Registros Financieros de Altas y Bajas de Bienes Muebles e Inmuebles

(Tabla 7. Apéndice II)

- Del análisis entre el Estado de Situación Financiera Comparativo y la Balanza de Comprobación, respecto a los movimientos financieros de altas y bajas de los bienes muebles e inmuebles realizados por la entidad, se identificó que los registros contables coinciden.

Aspectos evaluados	Aspectos cumplidos	Puntaje alcanzado
2	2	100.0



Registros Administrativos de Altas y Bajas de Bienes Muebles e Inmuebles

(Tabla 8. Apéndice II)

- Como resultado del análisis comparativo entre el Reporte de Cuenta Pública y los Reportes Mensuales, respecto a los movimientos administrativos de altas y bajas de los bienes muebles e inmuebles realizados por la entidad, se identificó que los registros coinciden.

Aspectos evaluados	Aspectos cumplidos	Puntaje alcanzado
2	2	100.0

Revisión Semestral de Bienes Muebles e Inmuebles

(Tabla 9. Apéndice II)

- De la revisión de la información contable y administrativa de los bienes muebles e inmuebles al ejercicio 2019, se determinaron 3 resultados, los cuales se dieron a conocer al Contralor Municipal, a través de los oficios OSFEM/AEIMPI/DPC/DAPPM/4292/19 y OSFEM/AEIMP/DPC/DAPPM/1598/20, para que se promovieran las acciones correspondientes, de acuerdo con lo establecido en el artículo 12, segundo párrafo, de la Ley de Responsabilidades Administrativas del Estado de México y Municipios.

Aspectos evaluados	Aspectos cumplidos	Puntaje alcanzado
25	22	88.0



Apéndice I

Resultados de la Revisión

Instituto Municipal de Cultura Física y Deporte de Calimaya

Tabla 1
Recaudación en los Ingresos de Gestión

Instituto Municipal de Cultura Física y Deporte de Calimaya (Miles de pesos)					
Cuenta	Concepto	Ingreso Modificado	Ingreso Recaudado	Variación Recaudatoria	Variación Porcentual
4100	Ingresos de gestión	0.0	0.0	0.0	0.0

Fuente: Elaboración del OSFEM, con información de la Cuenta Pública de la entidad.

Nota: Las cifras pueden no coincidir debido al redondeo aplicado.

Tabla 2
Ahorro o Desahorro Presupuestal

Instituto Municipal de Cultura Física y Deporte de Calimaya									
(Miles de pesos)			Metas			Cumplimiento de acciones respecto a la ejecución de metas			
Ingreso Recaudado	Egreso Ejercido	Diferencia (Egreso Ejercido - Ingreso Recaudado)	Programadas	Ejecutadas	Diferencia (Metas Ejecutadas - Metas Programadas)	No ejecutadas	Mayor a 1% y menor al 95%	Igual a 95% y menor o igual a 100%	Mayor a 100%
2,757.3	2,712.9	44.3	1,702	1,316	-386	3	6	13	0

Fuente: Elaboración del OSFEM, con información de la Cuenta Pública de la entidad.

Nota: Las cifras pueden no coincidir debido al redondeo aplicado.



Tabla 3
Cumplimiento Porcentual de Metas respecto al
Egreso Ejercido por Dependencia General

Instituto Municipal de Cultura Física y Deporte de Calimaya							
Dependencia General	Egreso			Metas			Diferencia % Egreso Ejercido - % Cumplimiento Metas
	(Miles de pesos)		%	Programadas	Ejecutadas	% Cumplimiento	
	Modificado	Ejercido	Ejercido				
A00 Dirección General	465.9	664.4	142.6	26	26	100.0	42.6
B00 Administración y Finanzas	118.2	120.8	102.1	66	66	100.0	2.1
C00 Difusión y Operación	2,901.8	1,927.7	66.4	1,610	1,224	76.0	-9.6
Total	3,485.9	2,712.9	77.8	1,702	1,316	77.3	0.5

Fuente: Elaboración del OSFEM, con información de la Cuenta Pública de la entidad.

Nota: Las cifras pueden no coincidir debido al redondeo aplicado.

Tabla 4
Autorización de las Modificaciones en la
Ley de Ingresos

Instituto Municipal de Cultura Física y Deporte de Calimaya (Miles de pesos)			
Ley de Ingresos Estimada	Ley de Ingresos Modificada	Diferencia	Cuenta con Autorización del Órgano de Gobierno
3,485.9	3,485.9	0.0	

Fuente: Elaboración del OSFEM, con información de la Cuenta Pública de la entidad.

Nota: Las cifras pueden no coincidir debido al redondeo aplicado.

Tabla 5
Autorización de las Modificaciones en el
Presupuesto de Egresos

Instituto Municipal de Cultura Física y Deporte de Calimaya (Miles de pesos)			
Presupuesto de Egresos Aprobado	Presupuesto de Egresos Modificado	Diferencia	Cuenta con Autorización del Órgano de Gobierno
3,485.9	3,485.9	0.0	

Fuente: Elaboración del OSFEM, con información de la Cuenta Pública de la entidad.

Nota: Las cifras pueden no coincidir debido al redondeo aplicado.



Tabla 6
Clasificaciones del Gasto

Instituto Municipal de Cultura Física y Deporte de Calimaya (Miles de pesos)						
Clasificación del Estado Analítico del Ejercicio del Presupuesto de Egresos	Egresos					
	Aprobado	Modificado	Comprometido	Devengado	Pagado	Ejercido*
Por Objeto del Gasto	3,485.9	3,485.9	0.0	0.0	2,712.9	2,712.9
Económica (por Tipo de Gasto)	3,485.9	3,485.9	0.0	0.0	2,712.9	2,712.9
Administrativa	3,485.9	3,485.9	0.0	0.0	2,712.9	2,712.9
Funcional (Finalidad y Función)	3,485.9	3,485.9	0.0	0.0	2,712.9	2,712.9

Fuente: Elaboración del OSFEM, con información de la Cuenta Pública de la entidad.

Nota: Las cifras pueden no coincidir debido al redondeo aplicado.

* El egreso ejercido es el total del egreso erogado, el cual comprende la suma del egreso comprometido, devengado y pagado.

Tabla 7
Estado Analítico de Ingresos

Instituto Municipal de Cultura Física y Deporte de Calimaya (Miles de pesos)					
Concepto	Ingreso			Variación Ingreso 2019	
	Estimado	Modificado	Recaudado	Recaudado - Modificado	
	2019	2019	2019	Absoluta	%
Ingresos de Gestión					
Impuestos					
Cuotas o Aportaciones de Seguridad Social					
Contribuciones de Mejoras					
Derechos					
Productos de Tipo Corriente					
Aprovechamientos de Tipo Corriente					
Ingresos por Venta de Bienes y Servicios					
Contribuciones no Comprendidas en las Fracciones de la Ley de Ingresos Causadas en Ejercicios Fiscales Anteriores Pendientes de Liquidación o Pago					
Participaciones, Aportaciones, Transferencias, Asignaciones, Subsidios y Otras Ayudas	3,482.6	3,482.6	2,700.0	-782.6	-22.5
Ingresos Federales					
Ingresos Estatales					
Transferencias, Asignaciones, Subsidios y Otras Ayudas	3,482.6	3,482.6	2,700.0	-782.6	-22.5
Otros Ingresos y Beneficios	3.4	3.4	57.3	53.9	1,609.3
Ingresos Financieros	3.4	3.4	0.0	-3.4	-100.0
Ingresos Extraordinarios					
Otros Ingresos y Beneficios Varios	0.0	0.0	57.3	57.3	100.0
Total	3,485.9	3,485.9	2,757.3	-728.7	-20.9

Fuente: Elaboración del OSFEM, con información de la Cuenta Pública de la entidad.

Nota: Las cifras pueden no coincidir debido al redondeo aplicado.



Tabla 8
Comparativo del Ingreso Recaudado 2019 respecto al
Ingreso Recaudado 2018

Instituto Municipal de Cultura Física y Deporte de Calimaya (Miles de pesos)				
Concepto	Ingreso		Variación Ingresos Recaudado	
	Recaudado	Recaudado	2019-2018	
	2018	2019	Absoluta	%
Ingresos de Gestión				
Impuestos				
Cuotas o Aportaciones de Seguridad Social				
Contribuciones de Mejoras				
Derechos				
Productos de Tipo Corriente				
Aprovechamientos de Tipo Corriente				
Ingresos por Venta de Bienes y Servicios				
Contribuciones no Comprendidas en las Fracciones de la Ley de Ingresos Causadas en Ejercicios Fiscales Anteriores Pendientes de Liquidación o Pago				
Participaciones, Aportaciones, Transferencias, Asignaciones, Subsidios y Otras Ayudas	2,832.9	2,700.0	-132.9	-4.7
Ingresos Federales				
Ingresos Estatales				
Transferencias, Asignaciones, Subsidios y Otras Ayudas	2,832.9	2,700.0	-132.9	-4.7
Otros Ingresos y Beneficios	2.4	57.3	54.9	2,285.8
Ingresos Financieros	2.4	0.0	-2.4	-100.0
Ingresos Extraordinarios				
Otros Ingresos y Beneficios Varios	0.0	57.3	57.3	100.0
Total	2,835.3	2,757.3	-78.0	-2.8

Fuente: Elaboración del OSFEM, con información de la Cuenta Pública de la entidad.

Nota: Las cifras pueden no coincidir debido al redondeo aplicado.



Tabla 9
Estado Analítico del Ejercicio del Presupuesto de Egresos

Instituto Municipal de Cultura Física y Deporte de Calimaya (Miles de pesos)								
Concepto	Egresos						Variación Egresos 2019	
	Aprobado	Modificado	Comprometido	Devengado	Pagado	Ejercido	Ejercido - Modificado	
	2019	2019	2019	2019	2019	2019	Absoluta	%
Servicios Personales	2,647.7	2,647.7	0.0	0.0	2,342.6	2,342.6	-305.0	-11.5
Materiales y Suministros	282.9	282.9	0.0	0.0	224.3	224.3	-58.6	-20.7
Servicios Generales	473.6	473.6	0.0	0.0	86.1	86.1	-387.5	-81.8
Transferencias, Asignaciones, Subsidios y Otras Ayudas	25.2	25.2	0.0	0.0	6.1	6.1	-19.1	-75.7
Bienes Muebles, Inmuebles e Intangibles	20.5	20.5	0.0	0.0	53.8	53.8	33.3	162.2
Inversión Pública								
Inversiones Financieras y Otras Provisiones								
Participaciones y Aportaciones								
Deuda Pública	36.1	36.1	0.0	0.0	0.0	0.0	-36.1	-100.0
Total	3,485.9	3,485.9	0.0	0.0	2,712.9	2,712.9	-773.0	-22.2

Fuente: Elaboración del OSFEM, con información de la Cuenta Pública de la entidad.

Nota: Las cifras pueden no coincidir debido al redondeo aplicado.

* El egreso ejercido es el total del egreso erogado, el cual comprende la suma del egreso comprometido, devengado y pagado.

Tabla 10
Comparativo del Egreso Ejercido 2019 respecto al Egreso Ejercido 2018

Instituto Municipal de Cultura Física y Deporte de Calimaya (Miles de pesos)				
Concepto	Egresos		Variación Egresos Ejercido	
	Ejercido	Ejercido	2019-2018	
	2018	2019	Absoluta	%
Servicios Personales	2,296.2	2,342.6	46.4	2.0
Materiales y Suministros	222.5	224.3	1.8	0.8
Servicios Generales	398.7	86.1	-312.6	-78.4
Transferencias, Asignaciones, Subsidios y Otras Ayudas	0.0	6.1	6.1	100.0
Bienes Muebles, Inmuebles e Intangibles	0.0	53.8	53.8	100.0
Inversión Pública				
Inversiones Financieras y Otras Provisiones				
Participaciones y Aportaciones				
Deuda Pública	71.1	0.0	-71.1	-100.0
Total	2,988.5	2,712.9	-275.6	-9.2

Fuente: Elaboración del OSFEM, con información de la Cuenta Pública de la entidad.

Nota: Las cifras pueden no coincidir debido al redondeo aplicado.



Tabla 11
Egreso Ejercido por Finalidad

Instituto Municipal de Cultura Física y Deporte de Calimaya (Miles de pesos)						
Finalidad	Egreso					
	Aprobado	Modificado	Comprometido	Devengado	Pagado	Ejercido*
01 Gobierno						
02 Desarrollo Social	3,485.9	3,485.9	0.0	0.0	2,712.9	2,712.9
03 Desarrollo Económico						
04 Otras no Clasificadas en Funciones Anteriores						
Total	3,485.9	3,485.9	0.0	0.0	2,712.9	2,712.9

Fuente: Elaboración del OSFEM, con información de la Cuenta Pública de la entidad.

Nota: Las cifras pueden no coincidir debido al redondeo aplicado.

* El egreso ejercido es el total del egreso erogado, el cual comprende la suma del egreso comprometido, devengado y pagado.

Tabla 12
Cálculo de la Depreciación y Registro Contable

Instituto Municipal de Cultura Física y Deporte de Calimaya (Miles de pesos)			
Cuenta	Estado de Situación Financiera	Inventario	Reporte de Depreciación
Bienes Muebles	107.2	109.9	107.2
Bienes Inmuebles	0.0	0.0	0.0

Fuente: Elaboración del OSFEM, con información de la Cuenta Pública de la entidad.

Nota: Las cifras pueden no coincidir debido al redondeo aplicado.

Tabla 13
Comportamiento de Bienes Muebles e Inmuebles del periodo 2017-2019

Instituto Municipal de Cultura Física y Deporte de Calimaya (Miles de pesos)		
Ejercicio Fiscal	Bienes Muebles	Bienes Inmuebles
2017	129.3	0.0
2018	129.3	0.0
2019	183.1	0.0

Fuente: Elaboración del OSFEM, con información de la Cuenta Pública de la entidad.

Nota: Las cifras pueden no coincidir debido al redondeo aplicado.



Apéndice II

Evaluación de la Revisión

Instituto Municipal de Cultura Física y Deporte de Calimaya

Tabla 1
Saldos de la Información Presupuestal de la Cuenta Pública Municipal contra el Informe Mensual de diciembre

Instituto Municipal de Cultura Física y Deporte de Calimaya (Miles de pesos)				
Fuente	Ingresos		Egresos	
	Estado Analítico de Ingresos / Estado Comparativo Presupuestal de Ingresos		Estado Analítico del Ejercicio del Presupuesto de Egresos / Estado Comparativo Presupuestal de Egresos	
	Modificado	Recaudado	Modificado	Ejercido
Cuenta Pública	3,485.9	2,757.3	3,485.9	2,712.9
Diciembre	3,485.9	2,757.3	3,485.9	2,712.9
Diferencia	0.0	0.0	0.0	0.0

Fuente: Elaboración del OSFEM, con información de la Cuenta Pública de la entidad.

Nota: Las cifras pueden no coincidir debido al redondeo aplicado.

Tabla 2
Equilibrio Presupuestario

Instituto Municipal de Cultura Física y Deporte de Calimaya (Miles de pesos)		
Estado Analítico de Ingresos	Estado Analítico del Ejercicio del Presupuesto de Egresos	Desequilibrio Presupuestario
Ingreso Modificado	Egreso Modificado	
3,485.9	3,485.9	0.0

Fuente: Elaboración del OSFEM, con información de la Cuenta Pública de la entidad.

Nota: Las cifras pueden no coincidir debido al redondeo aplicado.



Tabla 3
Partidas Específicas sin Presupuesto Aprobado y con Egreso Sobreejercido

Instituto Municipal de Cultura Física y Deporte de Calimaya (Miles de pesos)				
Partida del Gasto	Concepto	Egreso Modificado	Egreso Ejercido	Diferencia
1341	Compensación	0.0	32.4	-32.4
1345	Gratificación	778.2	854.8	-76.6
1416	Riesgo de trabajo	4.2	19.0	-14.8
1593	Viáticos	0.0	1.0	-1.0
2111	Materiales y útiles de oficina	5.5	22.2	-16.7
2121	Material y útiles de imprenta y reproducción	0.0	30.1	-30.1
2161	Material y enseres de limpieza	0.0	8.4	-8.4
2911	Refacciones, accesorios y herramientas	0.0	18.4	-18.4
3331	Servicios informáticos	10.7	13.4	-2.7
3451	Seguros y fianzas	0.0	3.8	-3.8
3982	Impuesto sobre erogaciones por remuneraciones al trabajo personal	66.0	68.9	-2.8
5151	Bienes informáticos	10.0	12.0	-2.0
5671	Herramientas, máquina herramienta y equipo	10.5	41.8	-31.3

Fuente: Elaboración del OSFEM, con información de la Cuenta Pública de la entidad.

Nota: Las cifras pueden no coincidir debido al redondeo aplicado.

Tabla 4
Proyectos sin Presupuesto Aprobado y con Egreso Sobreejercido

Instituto Municipal de Cultura Física y Deporte de Calimaya (Miles de pesos)				
Proyectos	Concepto	Egreso Modificado	Egreso Ejercido	Diferencia
A00 401 020401010101	Promoción y fomento de la cultura física	465.9	664.4	-198.5
B00 402 020401010101	Promoción y fomento de la cultura física	118.2	120.8	-2.5

Fuente: Elaboración del OSFEM, con información de la Cuenta Pública de la entidad.

Nota: Las cifras pueden no coincidir debido al redondeo aplicado.



Tabla 5
Revisión al Avance Mensual del Presupuesto

Instituto Municipal de Cultura Física y Deporte de Calimaya	
Núm.	Descripción de los resultados determinados
1	Se detecta que no coinciden los montos de la fuente de financiamiento de los Ingresos respecto a los montos por fuente de financiamiento de los Egresos.
2	La entidad municipal presentó un Ingreso Recaudado mayor al Egreso Ejercido sin ejecutar las metas conforme a lo programado.
3	El ente presentó partidas del gasto donde el presupuesto ejercido al trimestre es mayor al Presupuesto Anual Modificado.
4	El ente presentó partidas del gasto con egreso ejercido al trimestre sin Presupuesto Autorizado.
5	El cumplimiento porcentual de las metas realizadas por dependencia general difieren con el porcentaje del avance del egreso al trimestre
6	El ente presenta porcentualmente ejecución de metas de actividad por proyecto que no corresponden a lo programado.
7	El ente no ejecutó las acciones programadas del trimestre

Fuente: Elaboración del OSFEM, con información del Informe Mensual.

Tabla 6
Comparativo de Saldos entre los Inventarios de Bienes Muebles e Inmuebles y el Estado de Situación Financiera

Instituto Municipal de Cultura Física y Deporte de Calimaya			
(Miles de pesos)			
Cuenta	Estado de Situación Financiera	Inventario de Bienes Muebles e Inmuebles	Diferencia
Mobiliario y Equipo de Administración	141.3	141.3	0.0
Maquinaria, Otros Equipos y Herramientas	41.8	41.8	0.0

Fuente: Elaboración del OSFEM, con información de la Cuenta Pública de la entidad.

Nota: Las cifras pueden no coincidir debido al redondeo aplicado.



Tabla 7
Registros Financieros de Altas y Bajas de Bienes Muebles e Inmuebles

Instituto Municipal de Cultura Física y Deporte de Calimaya (Miles de pesos)						
Concepto	Saldo del Estado de Situación Financiera al 31 de diciembre de 2018 (A)	Balanza de Comprobación		Saldo del Estado de Situación Financiera 2018 + altas - bajas contables 2019 (D) A+B-C	Saldo del Estado de Situación Financiera al 31 de diciembre de 2019 (E)	Variación (D - E)
		Altas 2019 (B)	Bajas 2019 (C)			
Mobiliario y Equipo de Administración	129.3	12.0	0.0	141.3	141.3	0.0
Maquinaria, Otros Equipos y Herramientas	0.0	41.8	0.0	41.8	41.8	0.0

Fuente: Elaboración del OSFEM, con información de la Cuenta Pública de la entidad.

Nota: Las cifras pueden no coincidir debido al redondeo aplicado.

Tabla 8
Registros Administrativos de Altas y Bajas de Bienes Muebles e Inmuebles

Instituto Municipal de Cultura Física y Deporte de Calimaya (Miles de pesos)				
Fuente	Muebles		Inmuebles	
	Altas	Bajas	Altas	Bajas
Cuenta Pública	37.5	0.0	0.0	0.0
Reportes Mensuales	37.5	0.0	0.0	0.0
Diferencia	0.0	0.0	0.0	0.0

Fuente: Elaboración del OSFEM, con información de la Cuenta Pública de la entidad.

Nota: Las cifras pueden no coincidir debido al redondeo aplicado.



Tabla 9
Revisión Semestral de Bienes Muebles e Inmuebles

Instituto Municipal de Cultura Física y Deporte de Calimaya	
Núm.	Descripción de los resultados determinados
1	El Inventario de Bienes Muebles no se encuentra actualizado.
2	Las altas de los bienes muebles registradas en la Balanza de Comprobación difieren con los Reportes Mensuales de Bienes Muebles.
3	Los saldos de la depreciación acumulada en la Balanza de Comprobación no coinciden con lo reportado en el Inventario de Bienes Muebles.

Fuente: Elaboración del OSFEM, con información del Informe Mensual.

Informe de Resultados

Anexos

Sistema Municipal para el Desarrollo Integral de la Familia de Capulhuac

Ejercicio Fiscal 2019



Contenido

Anexos

Capulhuac

Sistema Municipal para el Desarrollo Integral de la Familia

Anexos de la Revisión de la Cuenta Pública

Anexos de la Revisión de la Cuenta Pública

Sistema Municipal para el Desarrollo Integral de la Familia de Capulhuac

Resultados de la Revisión

Sistema Municipal para el Desarrollo Integral de la Familia de Capulhuac

Análisis de Adeudos del Ejercicio Fiscal anterior en cumplimiento al artículo 20 de la LDF

(Tabla 1. Apéndice I)

- De acuerdo al análisis de los recursos ejercidos para cubrir los adeudos del ejercicio fiscal anterior, se observó que la entidad no rebasó el porcentaje permitido respecto de sus ingresos recaudados, por lo que cumple con lo establecido en la Ley de Disciplina Financiera de las Entidades Federativas y los Municipios.

Estado de Situación Financiera Comparativo y Estado de Actividades Comparativo

(Tablas 2 y 3. Apéndice I)

- De acuerdo al análisis realizado a los Estados de Situación Financiera Comparativo y de Actividades Comparativo del Sistema Municipal para el Desarrollo Integral de la Familia de Capulhuac, se identifica que presenta razonablemente los aspectos básicos de la situación financiera como son: consistencia, equilibrio y naturaleza de la información contable.



Evaluación de la Revisión

Sistema Municipal para el Desarrollo Integral de la Familia de Capulhuac

Consistencia de la información financiera de la Cuenta Pública Municipal con el Informe Mensual de diciembre de 2019

(Tabla 1. Apéndice II)

- De acuerdo al análisis de la información financiera presentada por la entidad municipal en la Cuenta Pública y del Informe Mensual de diciembre 2019, se identificó que los saldos de las cuentas contables que integran el Estado de Situación Financiera y el Estado de Actividades no muestran diferencias; por lo que la entidad presenta razonablemente los aspectos básicos de la situación financiera, como: consistencia, equilibrio y naturaleza de la información contable.

Aspectos evaluados	Aspectos cumplidos	Puntaje alcanzado
2	2	100

Saldos del Estado de Situación Financiera Comparativo 2018 contra el saldo inicial del Anexo al Estado de Situación Financiera de enero 2019

(Tabla 2. Apéndice II)

- Derivado del análisis comparativo entre los saldos iniciales de las cuentas contables del Anexo al Estado de Situación Financiera del Informe Mensual de enero 2019 y los saldos finales del Estado de Situación Financiera Comparativo 2018, se identificó que la entidad no presenta diferencias.

Aspectos evaluados	Aspectos cumplidos	Puntaje alcanzado
1	1	100

Nota metodológica: El puntaje de cada aspecto evaluado en este apartado se obtiene de dividir Aspectos Cumplidos/Aspectos Evaluados x 100, donde el mínimo puntaje es igual a 0 y el máximo puntaje es igual a 100. La escala de color y el significado que corresponde a cada puntaje alcanzado se hizo con base en los aspectos por evaluar establecidos en las cédulas de trabajo para la Revisión de la Cuenta Pública de la entidad correspondiente.



Verificación de las Cuentas Contables de acuerdo al Manual Único de Contabilidad Gubernamental

(Tabla 3. Apéndice II)

- De acuerdo con la verificación realizada a las cuentas contables que integran la estructura del Estado de Situación Financiera Comparativo utilizadas por la entidad municipal para el ejercicio 2019, se identificó que dichas cuentas contables están aprobadas en el Manual Único de Contabilidad Gubernamental para las Dependencias y Entidades Públicas del Gobierno y Municipios del Estado de México vigente, siendo éste el instrumento normativo básico para el sistema contable en el que se sustenta el registro correcto de las operaciones, mismo que muestra la Lista e Instructivo de Cuentas, así como la Guía Contabilizadora para el Registro Contable y Presupuestal de Operaciones Específicas.

Aspectos evaluados	Aspectos cumplidos	Puntaje alcanzado
1	1	100

Naturaleza de los Saldos del Anexo al Estado de Situación Financiera

(Tabla 4. Apéndice II)

- Derivado del análisis de las cuentas contables con saldo del Anexo al Estado de Situación Financiera, se identificó que las cuentas contables 1112 Bancos/Tesorería, 2111 Servicios Personales por pagar a Corto Plazo y 2117 Retenciones y Contribuciones por pagar a Corto Plazo no corresponden a su naturaleza económica, por lo que la entidad no presenta la información real de sus operaciones financieras.

Aspectos evaluados	Aspectos cumplidos	Puntaje alcanzado
1	0	0



Saldos del Estado de Situación Financiera Comparativo contra el Anexo al Estado de Situación Financiera

(Tabla 5. Apéndice II)

- De acuerdo al comparativo realizado entre los saldos del Estados de Situación Financiera Comparativo y el Anexo al Estado de Situación Financiera, se identificó que no existen diferencias; es decir, los saldos coinciden.

Aspectos evaluados	Aspectos cumplidos	Puntaje alcanzado
1	1	100

Cuentas Contables del Estado de Situación Financiera con antigüedad mayor a un año

(Tabla 6. Apéndice II)

- Se identificó que la entidad municipal infringe con lo dispuesto en la normatividad aplicable ya que presenta las siguientes cuentas contables a corto plazo con antigüedad mayor a un año; 1123 Deudores Diversos por Cobrar a Corto Plazo, 2111 Servicios Personales por Pagar a Corto Plazo, 2112 Proveedores por Pagar a Corto Plazo, 2117 Retenciones y Contribuciones por Pagar a Corto Plazo y 2119 Otras Cuentas por Pagar a Corto Plazo; por un importe total de 450.6 miles de pesos. Por lo tanto, los saldos no muestran con precisión su procedencia e impide determinar con exactitud la existencia de derechos y obligaciones de la entidad.

Con relación al Informe de Resultados del ejercicio anterior, la entidad municipal muestra reincidencia en sus saldos.

Aspectos evaluados	Aspectos cumplidos	Puntaje alcanzado
1	0	0



Equilibrio en el Estado de Situación Financiera Comparativo

(Tabla 7. Apéndice II)

- Derivado del análisis de la información financiera presentada en el Estado de Situación Financiera Comparativo del ejercicio sujeto a revisión, se identificó que presenta equilibrio entre el total del valor de las cuentas contables del Activo y la suma del valor de las cuentas contables del Pasivo más Hacienda Pública/Patrimonio.

Aspectos evaluados	Aspectos cumplidos	Puntaje alcanzado
1	1	100

Resultado del ejercicio del Estado de Situación Financiera Comparativo contra el Estado de Actividades Comparativo

(Tabla 8. Apéndice II)

- De acuerdo a la verificación del resultado del ejercicio (ahorro/desahorro) que se presenta en el Estado de Actividades Comparativo, se identificó que es el mismo que se refleja en el Estado de Situación Financiera Comparativo.

Aspectos evaluados	Aspectos cumplidos	Puntaje alcanzado
1	1	100

Autorización y justificación de las aplicaciones contables a la cuenta de Resultados de Ejercicios Anteriores

(Tabla 9. Apéndice II)

- De la revisión realizada a la cuenta contable de Resultado de Ejercicios Anteriores, se identificó que la entidad municipal no presenta afectación.

Aspectos evaluados	Aspectos cumplidos	Puntaje alcanzado
1	1	100



Saldo de la Hacienda/Patrimonio del Estado de Situación Financiera Comparativo contra el Estado de Variación en la Hacienda /Patrimonio

(Tabla 10. Apéndice II)

- De acuerdo a la verificación de los saldos del Estado de Variación en la Hacienda y Patrimonio, se identificó que no muestra los cambios o variaciones que sufrieron los distintos elementos que componen la hacienda pública de la entidad; por lo que presenta inconsistencias en su elaboración que afectan la toma de decisiones.

Aspectos evaluados	Aspectos cumplidos	Puntaje alcanzado
1	0	0

Saldo del Activo del Estado de Situación Financiera Comparativo contra el Estado Analítico del Activo

(Tabla 11. Apéndice II)

- De acuerdo al comparativo realizado entre los saldos de las cuentas contables del Activo revelados en el Estado de Situación Financiera Comparativo y en el Estado Analítico del Activo, se comprobó que los saldos no presentan diferencias; por lo que la entidad muestra el comportamiento de sus fondos, valores, derechos y bienes debidamente identificados y cuantificados en términos monetarios.

Aspectos evaluados	Aspectos cumplidos	Puntaje alcanzado
1	1	100

Estado de Flujos de Efectivo

(Tabla 12. Apéndice II)

- Del análisis realizado a las cuentas contables de efectivo y equivalentes reflejadas en el Estado de Situación Financiera Comparativo, se corroboró que difieren de la información presentada en el Estado de Flujos de Efectivo por un importe de 82.8 miles de pesos.

Aspectos evaluados	Aspectos cumplidos	Puntaje alcanzado
1	0	0



Estado de Cambios en la Situación Financiera

(Tabla 13. Apéndice II)

- El resultado del análisis de las variaciones identificadas en el Estado de Situación Financiera Comparativo refleja la correcta clasificación de origen y aplicación que muestra el Estado de Cambios en la Situación Financiera.

Aspectos evaluados	Aspectos cumplidos	Puntaje alcanzado
1	1	100

Estado Analítico de la Deuda y Otros Pasivos

(Tabla 14. Apéndice II)

- El saldo que reflejan las cuentas contables del pasivo en el Estado de Situación Financiera Comparativo coincide con el saldo final expresado en el Estado Analítico de la Deuda y Otros Pasivos.

Aspectos evaluados	Aspectos cumplidos	Puntaje alcanzado
1	1	100

Servicios Personales en cumplimiento al artículo 10 de la LDF

(Tabla 15. Apéndice II)

- De acuerdo a los límites que señala la Ley de Disciplina Financiera de las Entidades Federativas y los Municipios en materia de servicios personales y considerando el porcentaje de crecimiento real del Producto Interno Bruto señalado en los Criterios Generales de Política Económica para el ejercicio 2019, se observó que la entidad rebasó el porcentaje establecido para la asignación global de recursos aprobado en su Presupuesto de Egresos.

Aspectos evaluados	Aspectos cumplidos	Puntaje alcanzado
1	0	0



Confirmación de saldos con la entidad externa

(Tabla 16. Apéndice II)

- A través del Oficio número OSFEM/AS/298/20 de fecha 23/10/2020, en vías de colaboración se solicitó a la Comisión Federal de Electricidad la confirmación de saldos al 31 de diciembre de 2019; sin embargo, derivado de la contingencia sanitaria generada por el virus SARS-CoV-2(COVID 19); no fue posible realizar el análisis correspondiente.

Aspectos evaluados	Aspectos cumplidos	Puntaje alcanzado
1	1	100

Pagos de retenciones ISR al SAT (salarios, honorarios y arrendamiento)

(Tabla 17. Apéndice II)

- De acuerdo a la revisión de los pagos por concepto del Impuesto Sobre la Renta (ISR) por Salarios, Honorarios y Arrendamiento del ejercicio 2019 al Servicio de Administración Tributaria (SAT), se identificó que la entidad municipal realizó el pago de actualizaciones y recargos por un importe de 26.6 miles de pesos.

El Sistema Municipal para el Desarrollo Integral de la Familia, deberá cumplir de manera oportuna con el pago de sus obligaciones, de acuerdo a la normatividad aplicable.

Aspectos evaluados	Aspectos cumplidos	Puntaje alcanzado
1	0	0



Obligación de presentar Aviso y Dictamen del Impuesto sobre Erogaciones por Remuneraciones al Trabajo Personal

(Tabla 18. Apéndice II)

- De la revisión realizada al Sistema Municipal para el Desarrollo Integral de la Familia, sobre el promedio mensual de trabajadores y el promedio mensual del pago por remuneraciones al trabajo personal, se determinó que está obligado a presentar el aviso y dictamen fiscal del Impuesto sobre Erogaciones por Remuneraciones al Trabajo Personal; sin embargo la entidad no presenta evidencia de su cumplimiento, lo que se contrapone a lo establecido en los artículos 47 A y 47 B del Código Financiero del Estado de México y Municipios.

Aspectos evaluados	Aspectos cumplidos	Puntaje alcanzado
2	0	0

Notas a los Estados Financieros, Contables y Presupuestales

(Tabla 19. Apéndice II)

- Una vez revisada la información contenida en las notas a los Estados Financieros y Presupuestales que presenta la entidad municipal, se identificó el cumplimiento puntual al revelar información que indica de forma cualitativa y cuantitativa su situación actual.

Aspectos evaluados	Aspectos cumplidos	Puntaje alcanzado
3	3	100



Apéndice I

Resultados de la Revisión

Sistema Municipal para el Desarrollo Integral de la Familia de Capulhuac

Tabla 1
Análisis de Adeudos del Ejercicio Fiscal anterior en cumplimiento al artículo 20 de la LDF

Sistema Municipal para el Desarrollo Integral de la Familia de Capulhuac Del 1 de enero al 31 de diciembre de 2019 (Miles de pesos)				
Ingreso Recaudado 2019	Importe Pagado en ADEFAS 2019	Porcentaje	Artículo 20 y Transitorio Décimo Primero	Cumple
8,038.1	0.0	0.0%	4.5%	Sí

Fuente: Elaboración del OSFEM, con información de la Cuenta Pública de la entidad.

Nota: Las cifras pueden no coincidir debido al redondeo aplicado.



Tabla 2
Estado de Situación Financiera Comparativo

Sistema Municipal para el Desarrollo Integral de la Familia de Capulhuac							
Estado de Situación Financiera Comparativo							
Al 31 de Diciembre de 2019							
(Miles de pesos)							
Concepto	2019	2018	Variación 2019-2018	Concepto	2019	2018	Variación 2019-2018
Activo				Pasivo			
Circulante	502.9	-136.1	639.0	Circulante	4,505.1	4,520.5	-15.4
Efectivo y Equivalentes	445.6	-166.8	612.5	Cuentas por Pagar a Corto Plazo	4,505.1	4,520.5	-15.4
Efectivo	10.0	0.0	10.0	Servicios Personales por Pagar a Corto Plazo	-59.1	-18.4	-40.7
Bancos/Tesorería	364.4	-166.8	531.2	Proveedores por Pagar a Corto Plazo	42.1	42.1	0.0
Inversiones Temporales (Hasta 3 meses)	71.3	0.0	71.3	Retenciones y Contribuciones por Pagar a Corto Plazo	2,112.2	2,086.9	25.3
				Otras Cuentas por Pagar a Corto Plazo	2,409.9	2,409.9	0.0
Derechos a Recibir Efectivo o Equivalentes	57.3	30.7	26.6				
Deudores Diversos por Cobrar a Corto Plazo	57.3	30.7	26.6	Total Pasivo	4,505.1	4,520.5	-15.4
No Circulante	803.1	882.7	-79.5	Hacienda Pública/Patrimonio			
Bienes Inmuebles, Infraestructura y Construcciones en Proceso	437.0	437.0	0.0	Hacienda Pública/Patrimonio Contribuido	187.1	187.1	0.0
Terrenos	84.0	84.0	0.0	Aportaciones	187.1	187.1	0.0
Edificios no Habitacionales	353.0	353.0	0.0	Aportaciones	187.1	187.1	0.0
Bienes Muebles	906.3	881.3	25.0	Hacienda Pública/Patrimonio Generado	-3,386.2	-3,961.1	574.9
Mobiliario y Equipo de Administración	351.1	326.1	25.0	Resultados del Ejercicio: (Ahorro/Desahorro)	574.9	2,057.4	-1,482.5
Equipo e Instrumental Médico y de Laboratorio	147.1	147.1	0.0	Resultados del Ejercicio (Ahorro/Desahorro)	574.9	2,057.4	-1,482.5
Vehículos y Equipo de Transporte	309.9	309.9	0.0	Resultados de Ejercicios Anteriores	-3,961.1	-6,018.5	2,057.4
Maquinaria, Otros Equipos y Herramientas	98.2	98.2	0.0	Resultados de Ejercicios Anteriores	-3,961.1	-6,018.5	2,057.4
Depreciación, Deterioro y Amortización Acumulada de Bienes	-540.2	-435.6	-104.5				
Depreciación Acumulada de Bienes Muebles	-540.2	-435.6	-104.5	Total Hacienda Pública/Patrimonio	-3,199.1	-3,774.0	574.9
Total Activo	1,306.1	746.6	559.5	Total Pasivo y Hacienda Pública/Patrimonio	1,306.1	746.6	559.5

Fuente: Elaboración del OSFEM, con información de la Cuenta Pública de la entidad.

Nota: Las cifras pueden no coincidir debido al redondeo aplicado.



Tabla 3
Estado de Actividades Comparativo

Sistema Municipal para el Desarrollo Integral de la Familia de Capulhuac			
Estado de Actividades Comparativo			
Del 1 de enero al 31 de diciembre de 2019			
(Miles de pesos)			
Concepto	2019	2018	Variación 2019-2018
Ingresos y Otros Beneficios			
Ingresos de Gestión	832.6	255.9	576.6
Participaciones, Aportaciones, Transferencias, Asignaciones, Subsidios y Otras Ayudas	7,205.6	4,557.8	2,647.8
Otros Ingresos y Beneficios	0.0	4.9	-4.9
Total de Ingresos y Otros Beneficios	8,038.2	4,818.6	3,219.6
Gastos y Otras Pérdidas			
Gastos de Funcionamiento	7,358.1	5,174.9	2,183.2
Servicios Personales	6,145.0	4,563.6	1,581.4
Materiales y Suministros	462.3	325.0	137.3
Servicios Generales	750.8	286.3	464.5
Transferencias, Asignaciones, Subsidios y Otras Ayudas	0.6	0.0	0.6
Participaciones y Aportaciones	0.0	0.0	0.0
Intereses, Comisiones y Otros Gastos de la Deuda Pública	0.0	0.0	0.0
Otros Gastos y Pérdidas Extraordinarias	104.5	104.5	0.0
Inversión Pública	0.0	0.0	0.0
Total de Gastos y Otras Pérdidas	7,463.2	5,279.5	2,183.8
Resultado del Ejercicio (Ahorro/Desahorro)	574.9	-460.9	1,035.8

Fuente: Elaboración del OSFEM, con información de la Cuenta Pública de la entidad.

Nota: Las cifras pueden no coincidir debido al redondeo aplicado.



Apéndice II

Evaluación de la Revisión

Sistema Municipal para el Desarrollo Integral de la Familia de Capulhuac

Tabla 1
Consistencia de la Información Financiera de la Cuenta Pública Municipal con el Informe Mensual de diciembre de 2019

Sistema Municipal para el Desarrollo Integral de la Familia de Capulhuac Del 1 de enero al 31 de diciembre de 2019 (Miles de pesos)						
Fuente	Estado de Situación Financiera			Estado de Actividades		
	Activo	Pasivo	Hacienda Pública/Patrimonio	Ingresos	Egresos	Resultado del Ejercicio (Ahorro/Desahorro)
Cuenta Pública	1,306.1	4,505.1	-3,199.1	8,038.2	7,463.2	574.9
Diciembre	1,306.1	4,505.1	-3,199.1	8,038.2	7,463.2	574.9
Diferencia	0.0	0.0	0.0	0.0	0.0	0.0

Fuente: Elaboración del OSFEM, con información de la Cuenta Pública de la entidad.

Nota: Las cifras pueden no coincidir debido al redondeo aplicado.

Tabla 2
Saldos del Estado de Situación Financiera comparativo 2018 contra el saldo inicial del Anexo al Estado de Situación Financiera de enero 2019

Sistema Municipal para el Desarrollo Integral de la Familia de Capulhuac (Miles de pesos)			
Concepto	Saldo Final Cuenta Pública 2018	Saldo Inicial Enero 2019	Diferencia
Activo	746.6	746.6	0.0
Pasivo	4,520.5	4,520.5	0.0
Hacienda Pública Patrimonio Contribuido	187.1	187.1	0.0

Fuente: Elaboración del OSFEM, con información de la Cuenta Pública de la entidad.

Nota: Las cifras pueden no coincidir debido al redondeo aplicado.



Tabla 3
Verificación de las Cuentas Contables de acuerdo al
Manual Único de Contabilidad Gubernamental

Sistema Municipal para el Desarrollo Integral de la Familia de Capulhuac Estado de Situación Financiera Comparativo del 1 de enero al 31 de diciembre de 2019 (Miles de pesos)			
Cuenta Contable	Concepto	Importe	Comentarios

Sin observaciones

Fuente: Elaboración del OSFEM, con información de la Cuenta Pública de la entidad.

Nota: La entidad municipal utiliza cuentas contables de acuerdo al Manual Único de Contabilidad Gubernamental.

Tabla 4
Naturaleza de los Saldos del Anexo al Estado de Situación Financiera

Sistema Municipal para el Desarrollo Integral de la Familia de Capulhuac del 1 de enero al 31 de diciembre de 2019 (Miles de pesos)		
Cuenta	Concepto	Anexo al Estado de Situación Financiera Cuenta Pública 2019
1112	Bancos/Tesorería	-166.8
2111	Servicios Personales por pagar a Corto Plazo	-59.1
2117	Retenciones y Contribuciones por pagar a Corto Plazo	-810.5

Fuente: Elaboración del OSFEM, con información de la Cuenta Pública de la entidad.

Nota: Las cifras pueden no coincidir debido al redondeo aplicado.



Tabla 5
Saldos del Estado de Situación Financiera Comparativo contra el
Anexo al Estado de Situación Financiera

Sistema Municipal para el Desarrollo Integral de la Familia de Capulhuac				
del 1 de enero al 31 de diciembre de 2019				
(Miles de pesos)				
Cuenta	Concepto	Estado de Situación Financiera Comparativo Cuenta Pública 2019	Anexo al Estado de Situación Financiera Cuenta Pública 2019	Diferencia
1000	Activo	1,306.1	1,306.1	0.0
2000	Pasivo	4,505.1	4,505.1	0.0
3100	Hacienda Pública/Patrimonio Contribuido	187.1	187.1	0.0

Fuente: Elaboración del OSFEM, con información de la Cuenta Pública de la entidad.

Nota: Las cifras pueden no coincidir debido al redondeo aplicado.

Tabla 6
Cuentas Contables del Estado de Situación Financiera
con antigüedad mayor a un año

Sistema Municipal para el Desarrollo Integral de la Familia de Capulhuac			
del 1 de enero al 31 de diciembre de 2019			
(Miles de pesos)			
Cuenta	Concepto	Anexo al Estado de Situación Financiera Cuenta Pública 2019	Anexo al Estado de Situación Financiera Cuenta Pública 2018
1123	Deudores Diversos por Cobrar a Corto Plazo	16.5	16.5
2111	Servicios Personales por Pagar a Corto Plazo	9.5	-9.5
2112	Proveedores por Pagar a Corto Plazo	42.1	-42.1
2117	Retenciones y Contribuciones por Pagar a Corto Plazo	-378.5	378.5
2119	Otras Cuentas por Pagar a Corto Plazo	4.0	-4.0

Fuente: Elaboración del OSFEM, con información de la Cuenta Pública de la entidad.

Nota: Las cifras pueden no coincidir debido al redondeo aplicado.



Tabla 7
Equilibrio en el Estado de Situación Financiera Comparativo

Sistema Municipal para el Desarrollo Integral de la Familia de Capulhuac				
Estado de Situación Financiera Comparativo				
del 1 de enero al 31 de diciembre de 2019				
(Miles de pesos)				
Total del Activo (A)	Total Pasivo (B)	Total Patrimonio (C)	Total del Pasivo y Patrimonio D=(B+C)	Equilibrio (A-D)
1,306.1	4,505.1	-3,199.1	1,306.1	0.0

Fuente: Elaboración del OSFEM, con información de la Cuenta Pública de la entidad.

Nota: Las cifras pueden no coincidir debido al redondeo aplicado.

Tabla 8
Resultado del ejercicio del Estado de Situación Financiera Comparativo
contra el Estado de Actividades Comparativo

Sistema Municipal para el Desarrollo Integral de la Familia de Capulhuac	
del 1 de enero al 31 de diciembre de 2019	
(Miles de pesos)	
Estado Financiero	Resultado del Ejercicio (ahorro)
Estado de Situación Financiera Comparativo	574.9
Estado de Actividades Comparativo	574.9
Diferencia:	0.0

Fuente: Elaboración del OSFEM, con información de la Cuenta Pública de la entidad.

Nota: Las cifras pueden no coincidir debido al redondeo aplicado.



Tabla 9
Autorización y justificación de las aplicaciones contables a la cuenta de Resultados de Ejercicios Anteriores

Sistema Municipal para el Desarrollo Integral de la Familia de Capulhuac Del 1 de enero al 31 de diciembre de 2019 (Miles de pesos)							
Ejercicio 2018			Ejercicio 2019		Diferencia del saldo de Resultado de Ejercicios Anteriores E=(D-C)	Saldo de las aplicaciones contables con autorización y justificación	Saldo de las aplicaciones contables sin autorización y justificación
Resultado del Ejercicio (Ahorro/Desahorro) (A)	Resultado de Ejercicios Anteriores (B)	Total C=(A+B)	Resultado de Ejercicios Anteriores (D)				
2,057.4	-6,018.5	-3,961.1	-3,961.1	0.0	0.0	0.0	

Fuente: Elaboración del OSFEM, con información de la Cuenta Pública de la entidad.

Nota: Las cifras pueden no coincidir debido al redondeo aplicado.

Tabla 10
Saldo de la Hacienda/Patrimonio del Estado de Situación Financiera Comparativo contra el Estado de Variación en la Hacienda/ Patrimonio

Sistema Municipal para el Desarrollo Integral de la Familia de Capulhuac del 1 de enero al 31 de diciembre de 2019 (Miles de pesos)	
Estado Financiero	Importe
Estado de Situación Financiera Comparativo	-3,199.1
Estado de Variación en la Hacienda Pública	-3,199.1
Diferencia:	0.0

Fuente: Elaboración del OSFEM, con información de la Cuenta Pública de la entidad.

Nota: Las cifras pueden no coincidir debido al redondeo aplicado.

Tabla 11
Saldo del Activo del Estado de Situación Financiera Comparativo contra el Estado Analítico del Activo

Sistema Municipal para el Desarrollo Integral de la Familia de Capulhuac del 1 de enero al 31 de diciembre de 2019 (Miles de pesos)	
Estado Financiero	Importe
Estado de Situación Financiera Comparativo	1,306.1
Estado Analítico del Activo	1,306.1
Diferencia:	0.0

Fuente: Elaboración del OSFEM, con información de la Cuenta Pública de la entidad.

Nota: Las cifras pueden no coincidir debido al redondeo aplicado.



Tabla 12
Estado de Flujos de Efectivo

Sistema Municipal para el Desarrollo Integral de la Familia de Capulhuac		
Del 1 de enero al 31 de diciembre de 2019		
(Miles de pesos)		
Concepto	Importe 2019	Importe 2018
Flujos de Efectivo de las Actividades de Operación		
Origen	7,555.6	1,352.8
Ingresos por Ventas de Bienes y Servicios	831.5	22.7
Transferencias, Asignaciones, Subsidios y Otras Ayudas	7,205.6	653.8
Otros Orígenes de Operación	-481.5	676.4
Aplicación	6,965.6	1,472.7
Servicios Personales	5,983.2	641.6
Materiales y Suministros	472.3	26.3
Servicios Generales	724.9	128.4
Subsidios y Subvenciones	0.6	0.0
Otras Aplicaciones de Operación	-215.3	676.4
Flujos Netos de Efectivo por Actividades de Operación	590.0	-119.9
Flujos de Efectivo de las Actividades de Inversión		
Origen	801.7	0.0
Otros Orígenes de Inversión	801.7	0.0
Aplicación	779.2	0.0
Bienes Muebles	25.0	0.0
Otras Aplicaciones de Inversión	754.2	0.0
Flujos Netos de Efectivo de las Actividades de Inversión	22.5	0.0
Flujo de Efectivo por Actividades de Financiamiento		
Origen	0.0	0.0
Aplicación	0.0	0.0
Flujos Netos de Efectivo por Actividades de Financiamiento	0.0	0.0
Incremento/Disminución Neta en el Efectivo y Equivalentes al Efectivo	612.5	-119.9
Efectivo y Equivalentes al Efectivo al Inicio del Ejercicio	-249.6	-129.7
Efectivo y Equivalentes al Efectivo al Final del Ejercicio	362.8	-249.6

Fuente: Elaboración del OSFEM, con información de la Cuenta Pública de la entidad.

Nota: Las cifras pueden no coincidir debido al redondeo aplicado.



Tabla 13
Estado de Cambios en la Situación Financiera

Sistema Municipal para el Desarrollo Integral de la Familia de Capulhuac Del 1 de enero al 31 de diciembre de 2019 (Miles de pesos)		
Concepto	Origen	Aplicación
Activo		
Activo Circulante	0.0	639.0
Efectivo y Equivalentes	0.0	612.5
Derechos a Recibir Efectivo o Equivalentes	0.0	26.6
Activo no Circulante	104.5	25.0
Bienes Muebles	0.0	25.0
Depreciación, Deterioro y Amortización Acumulada de Bienes	104.5	0.0
Pasivo		
Pasivo Circulante	0.0	15.4
Cuentas por Pagar a Corto Plazo	0.0	15.4
Pasivo no Circulante	0.0	0.0
Hacienda Pública / Patrimonio		
Hacienda Pública / Patrimonio Contribuido	0.0	0.0
Hacienda Pública / Patrimonio Generado	2,057.4	1,482.5
Resultados del Ejercicio: (Ahorro/Des ahorro)	0.0	1,482.5
Resultados de Ejercicios Anteriores	2,057.4	0.0
Total	2,162.0	2,162.0

Fuente: Elaboración del OSFEM, con información de la Cuenta Pública de la entidad.

Nota: Las cifras pueden no coincidir debido al redondeo aplicado.



Tabla 14
Estado Analítico de la Deuda y Otros Pasivos

Sistema Municipal para el Desarrollo Integral de la Familia de Capulhuac Del 1 de enero al 31 de diciembre de 2019 (Miles de pesos)				
Denominación de las Deudas	Moneda de Contratación	Institución o País Acreedor	Saldo Inicial del Período	Saldo Final del Período
Deuda Pública				
Corto Plazo				
Deuda Interna			0.0	0.0
Instituciones de Crédito:			0.0	0.0
Títulos y Valores			0.0	0.0
Arrendamientos Financieros			0.0	0.0
Deuda Externa			0.0	0.0
Organismos Financieros Internacionales			0.0	0.0
Deuda Bilateral			0.0	0.0
Títulos y Valores			0.0	0.0
Arrendamientos Financieros			0.0	0.0
Subtotal Corto Plazo			0.0	0.0
Largo Plazo				
Deuda Interna			0.0	0.0
Instituciones de Crédito:			0.0	0.0
Organismos Financieros Internacionales			0.0	0.0
Títulos y Valores			0.0	0.0
Arrendamientos Financieros			0.0	0.0
Deuda Externa			0.0	0.0
Organismos Financieros Internacionales			0.0	0.0
Deuda Bilateral			0.0	0.0
Títulos y Valores			0.0	0.0
Arrendamientos Financieros			0.0	0.0
Subtotal Largo Plazo			0.0	0.0
Otros Pasivos:			4,520.5	4,505.1
Servicios Personales por Pagar a Corto Plazo			-18.4	-59.1
Proveedores por Pagar a Corto Plazo			42.1	42.1
Retenciones y Contribuciones por Pagar a Corto Plazo			2,086.9	2,112.2
Otras Cuentas por Pagar a Corto Plazo			2,409.9	2,409.9
Total Deuda y Otros Pasivos			4,520.5	4,505.1

Fuente: Elaboración del OSFEM, con información de la Cuenta Pública de la entidad.

Nota: Las cifras pueden no coincidir debido al redondeo aplicado.



Tabla 15
Servicios Personales en cumplimiento al artículo 10 de la LDF

Sistema Municipal para el Desarrollo Integral de la Familia de Capulhuac					
al 31 de diciembre de 2019					
(Miles de Pesos)					
Egreso Aprobado (Servicios Personales)		Variación	Porcentaje	Artículo 10 Fracción I inciso b PIB	Cumple
2018	2019				
7,717.0	9,861.2	2,144.2	27.8%	2.0%	No

Fuente: Elaboración del OSFEM, con información de la Cuenta Pública de la entidad.

Nota: Las cifras pueden no coincidir debido al redondeo aplicado.

Tabla 16
Confirmación de saldos con la entidad externa

Sistema Municipal para el Desarrollo Integral de la Familia de Capulhuac			
Saldo al 31 de diciembre 2019			
(Miles de pesos)			
Concepto	Entidad Municipal	Entidad Externa	Diferencia
CFE		26.8	

Fuente: Elaboración del OSFEM, con información de la Cuenta Pública de la entidad.

Nota 1: Las cifras pueden no coincidir debido al redondeo aplicado.

Nota: Derivado de la contingencia sanitaria generada por el virus SARS-CoV-2(COVID 19); no fue posible realizar el análisis correspondiente a CFE.

Tabla 17
Pago de retenciones ISR al SAT (salarios, honorarios y arrendamiento)

Sistema Municipal para el Desarrollo Integral de la Familia de Capulhuac (Miles de pesos)										
Ejercicio 2019	ISR Retenido por Salarios (A)	ISR Retenido por Honorarios (B)	ISR por pago a cuenta de Terceros o Retenciones por Arrendamiento de Inmuebles (C)	ISR Retenido por algún otro concepto (D)	Actualizaciones y Recargos (E)	Subsidio al empleo (F)	ISR por pagar $G=(A+B+C+D+E-F)$	Pagos realizados de acuerdo a expediente (H)	Remanente por pagar $E=(G-H)$	Fecha de pago
Enero	42.4	0.0	0.0	0.0	5.4	0.0	47.7	47.7	0.0	10/10/2019
Febrero	43.4	0.0	0.0	0.0	4.9	0.0	48.2	48.2	0.0	10/10/2019
Marzo	50.3	0.0	0.0	0.0	4.7	0.0	55.0	55.0	0.0	10/10/2019
Abril	48.7	0.0	0.0	0.0	3.8	0.0	52.5	52.5	0.0	10/10/2019
Mayo	44.9	0.0	0.0	0.0	3.0	0.0	47.9	47.9	0.0	10/02/2020
Junio	53.3	4.1	0.0	0.0	2.9	0.0	60.3	60.3	0.0	10/10/2019
Julio	35.6	4.1	0.0	0.0	1.3	0.0	41.0	41.0	0.0	10/10/2019
Agosto	42.9	4.1	0.0	0.0	0.7	0.2	47.5	47.5	0.0	10/10/2019
Septiembre	45.6	4.1	0.0	0.0	0.0	0.4	49.3	49.3	0.0	15/10/2019
Octubre	51.9	4.1	0.0	0.0	0.0	0.7	55.3	55.3	0.0	19/11/2019
Noviembre	59.2	0.0	0.0	0.0	0.0	0.6	58.6	58.6	0.0	16/12/2019
Diciembre	0.0	154.2	0.0	0.0	0.0	0.6	153.6	153.6	0.0	20/01/2020
TOTAL	518.2	174.7	0.0	0.0	26.6	2.7	716.8	716.8	0.0	

Fuente: Elaboración del OSFEM, con información de la Cuenta Pública de la entidad.

Nota: Las cifras pueden no coincidir debido al redondeo aplicado.



Tabla 18
Obligación de presentar Aviso y Dictamen del
Impuesto sobre Erogaciones por Remuneraciones al Trabajo Personal

Sistema Municipal para el Desarrollo Integral de la Familia de Capulhuac													
ART 47-AI Remuneraciones al trabajo personal prestado dentro del territorio del Estado a más de 200 trabajadores en promedio mensual													
Mes	Enero	Febrero	Marzo	Abril	Mayo	Junio	Julio	Agosto	Septiembre	Octubre	Noviembre	Diciembre	Promedio mensual
Número de Empleados	31	31	31	34	34	34	34	31	31	33	33	33	33

Sistema Municipal para el Desarrollo Integral de la Familia de Capulhuac			
ART 47-AII Remuneraciones al trabajo personal prestado dentro del territorio del Estado superiores a \$400.0 en promedio mensual en miles de pesos			
Estado Analfítico del Ejercicio del Presupuesto de Egresos	Egreso Ejercido	Fecha de presentación del Aviso de Dictamen (Art. 47-B)	Fecha de presentación del Dictamen (Art. 47-B)
1100 Remuneraciones al Personal de Carácter Permanente	3,087.1		
1200 Remuneraciones al Personal de Carácter Transitorio	0.0		
1300 Remuneraciones Adicionales y Especiales	1,878.6		
1500 Otras Prestaciones Sociales y Economicas	754.3		
1700 Pago de Estímulos a Servidores Públicos	0.0		
Total			5,720.0
Promedio mensual			476.7

Fuente: Elaboración del OSFEM, con información de la Cuenta Pública de la entidad.

Nota: Las cifras pueden no coincidir debido al redondeo aplicado.



Tabla 19
Notas a los Estados Financieros, Contables y Presupuestales

Sistema Municipal para el Desarrollo Integral de la Familia de Capulhuac 01 de enero al 31 de diciembre 2019		
Concepto	Cumplió	Comentario
Notas de Desglose		
I.- Notas al Estado de Situación Financiera	Sí	
II.- Notas al Estado de Actividades	Sí	
III.- Notas al Estado de Variación en la Hacienda Pública	Sí	
IV.- Notas al Estado de Flujos de Efectivo	Sí	
V. Conciliación entre los Ingresos Presupuestarios y Contables, así como entre los Egresos Presupuestarios y los Gastos Contables	Sí	
Notas de Memoria (Cuentas de Orden)		
I.- Contables	Sí	
II.- Presupuestales		
a) Ingresos	Sí	
b) Egresos	Sí	
Notas de Gestión Administrativa	Sí	

Fuente: Elaboración del OSFEM, con información de la Cuenta Pública de la entidad.

Cuenta Pública. Anexos de la Revisión de Presupuesto y de Bienes Muebles e Inmuebles del Sistema Municipal para el Desarrollo Integral de la Familia de Capulhuac

Resultados de la Revisión del Sistema Municipal para el Desarrollo Integral de la Familia de Capulhuac

Recaudación en los Ingresos de Gestión

(Tabla 1. Apéndice I)

- De acuerdo con la revisión realizada, se identificó que en algunos rubros de los ingresos de gestión del Estado Analítico de Ingresos del ejercicio 2019 no alcanzaron la recaudación del ingreso modificado por 354.2 miles de pesos.

Ahorro o Desahorro Presupuestal

(Tabla 2. Apéndice I)

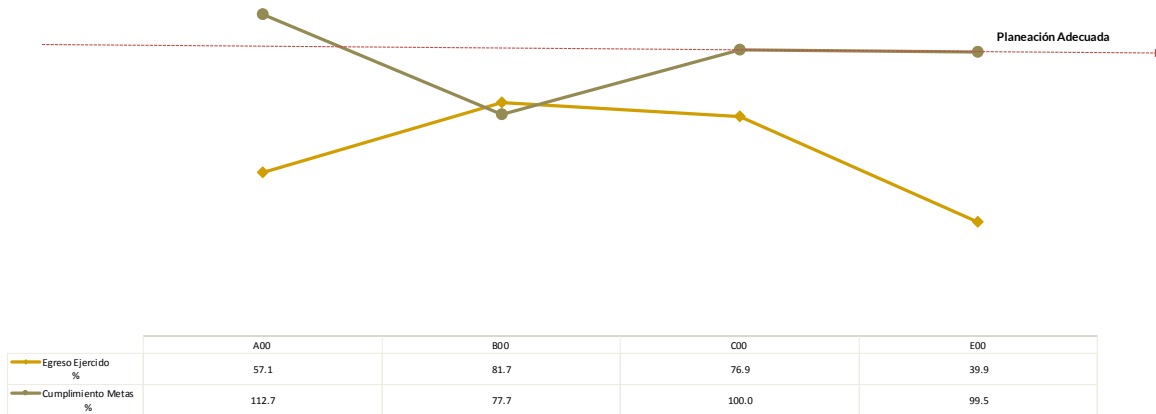
- Derivado del análisis al ingreso recaudado, egreso ejercido y cumplimiento de metas, se identificó que la entidad presentó un ingreso recaudado mayor al egreso ejercido; no obstante, se detectó que no se ejecutaron en su totalidad las acciones programadas.

Cumplimiento Porcentual de Metas respecto al Egreso Ejercido por Dependencia General

(Tabla 3. Apéndice I)

- De acuerdo a la información presentada por la entidad, se analizó el cumplimiento porcentual de metas respecto al egreso ejercido y se identificó que el total del egreso ejercido fue del 54.4 por ciento con un cumplimiento de metas del 104.9 por ciento; asimismo, algunas dependencias generales presentaron una inadecuada planeación, entre las cuales se encuentra presidencia (A00) con ejecución de 112.7 por ciento de metas y el 57.1 por ciento de recurso ejercido; así como el área de operación (E00) con 39.9 por ciento de recurso ejercido y el 99.5 por ciento de ejecución de metas .





Fuente: Elaboración del OSFEM, con información de la Cuenta Pública de la entidad.

Autorización de las Modificaciones en la Ley de Ingresos y Presupuesto de Egresos

(Tablas 4 y 5. Apéndice I)

- Se identificó que la entidad realizó modificaciones a la Ley de Ingresos Estimada sin que se haya especificado el monto de la reducción en el Acta de la Junta de Gobierno, asimismo, se detectó que la entidad realizó modificaciones al Presupuesto de Egresos Aprobado sin que se haya especificado el monto de la ampliación en el Acta de la Junta de Gobierno.

Clasificaciones del Gasto

(Tabla 6. Apéndice I)

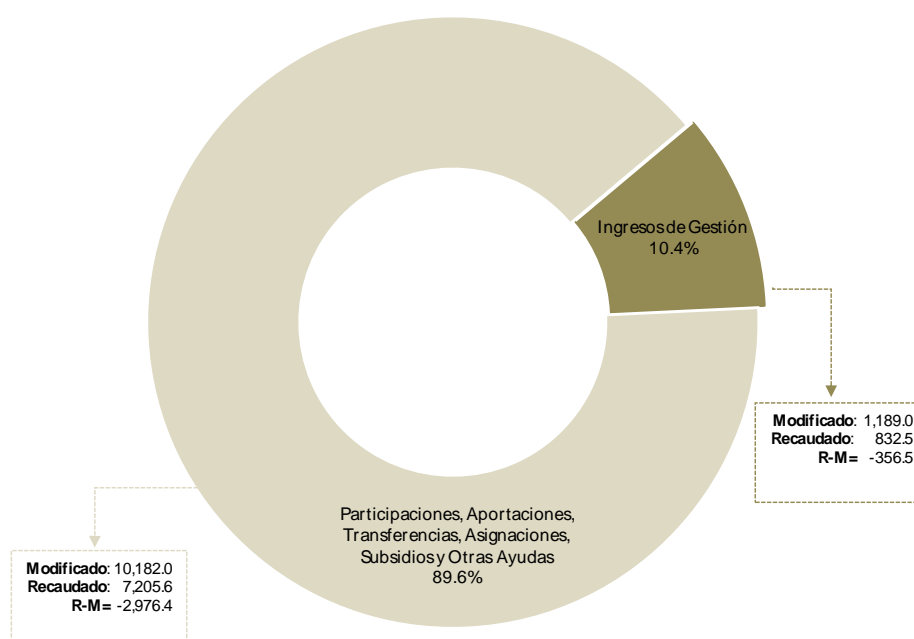
- Derivado del análisis a las Clasificaciones del Gasto, se identificó que la entidad presentó las mismas cifras tanto en el Estado Analítico del Ejercicio del Presupuesto de Egresos por Objeto del Gasto, como en los reportes de las Clasificaciones Económica, Administrativa y Funcional.



Estado Analítico de Ingresos

(Tabla 7. Apéndice I)

- Derivado del análisis de los ingresos recaudados por la entidad, se identificó que recaudó 8,038.1 miles de pesos de los cuales el 89.6 por ciento corresponde a participaciones, aportaciones, transferencias, asignaciones, subsidios y otras ayudas. Cabe señalar que los subsidios para gastos de operación es su mayor fuente de financiamiento.



Fuente: Elaboración del OSFEM, con información de la Cuenta Pública de la entidad.

Comparativo del Ingreso Recaudado 2019 respecto al Ingreso Recaudado 2018

(Tabla 8. Apéndice I)

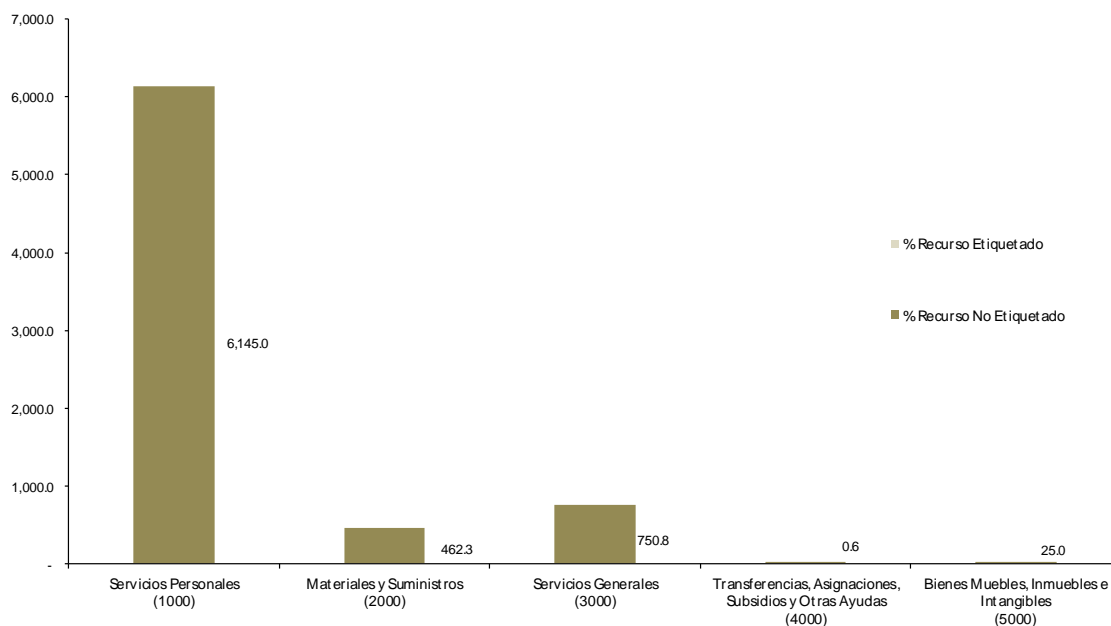
- Como resultado del comparativo realizado sobre el ingreso recaudado en el año 2019, se mostró un incremento de 3,219.5 miles de pesos respecto al ejercicio 2018, lo cual se refleja principalmente en el rubro de transferencias, asignaciones, subsidios y otras ayudas .



Estado Analítico del Ejercicio del Presupuesto de Egresos

(Tabla 9. Apéndice I)

- De acuerdo al análisis del Estado Analítico del Ejercicio del Presupuesto de Egresos se identificó que el egreso ejercido por capítulo de gasto con recurso etiquetado y no etiquetado de la entidad del ejercicio 2019 fue de 7,383.7 miles de pesos destinados principalmente en servicios personales con un monto de 6,145.0 miles de pesos, de los cuales el 100.0 por ciento proviene de recursos no etiquetados.



Fuente: Elaboración del OSFEM, con información de la Cuenta Pública de la entidad.



Comparativo del Egreso Ejercido 2019 respecto al Egreso Ejercido 2018

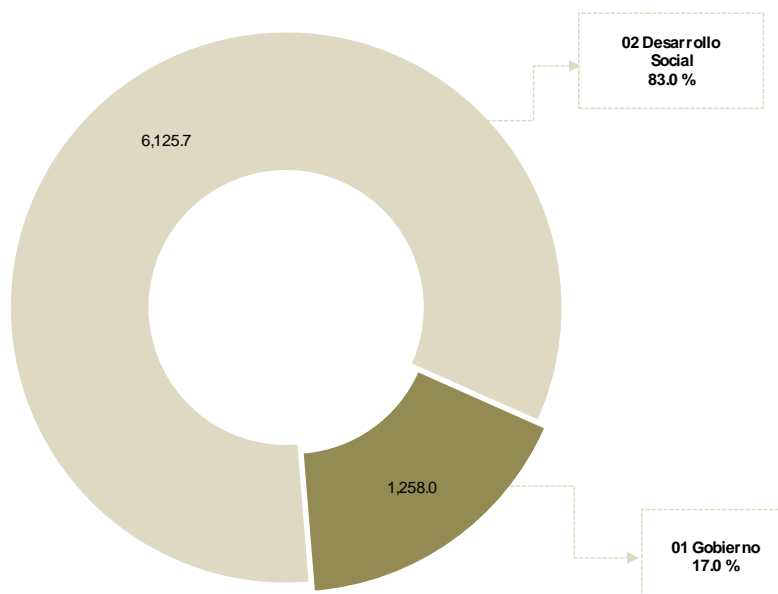
(Tabla 10. Apéndice I)

- Como resultado del comparativo realizado al egreso ejercido en el año 2019, se identificó un decremento de 2,935.5 miles de pesos respecto al ejercicio 2018, lo cual se refleja principalmente en el capítulo de servicios personales.

Egreso Ejercido por Finalidad

(Tabla 11. Apéndice I)

- De acuerdo a la revisión realizada al egreso ejercido por finalidad, se aprecia que la entidad, ejerció el 83.0 por ciento del recurso en la finalidad de desarrollo social, reflejado principalmente en la función 02 06 protección social.



Fuente: Elaboración del OSFEM, con información de la Cuenta Pública de la entidad.



Cálculo de Depreciación y Registro Contable

(Tabla 12. Apéndice I)

- Como resultado del análisis de la Depreciación Acumulada del ejercicio 2019, se identificó que el saldo registrado en el Estado de Situación Financiera Comparativo difiere del que revela el Reporte de Depreciación; asimismo, la entidad no realizó el cálculo de la depreciación y el registro contable correspondiente de la cuenta edificios no habitacionales.

Comportamiento de Bienes Muebles e Inmuebles del periodo 2017-2019

(Tabla 13. Apéndice I)

- De acuerdo al análisis realizado al comportamiento de los bienes muebles e inmuebles durante el periodo 2017-2019, se identificó que para el ejercicio 2019 los bienes muebles presentaron un incremento de 25.0 miles de pesos con relación al ejercicio 2018 por la adquisición de bienes en la cuenta contable de mobiliario y equipo de administración; asimismo, los bienes inmuebles no presentaron variación en los saldos de sus cuentas durante el periodo.



Evaluación de la Revisión

Sistema Municipal para el Desarrollo Integral de la Familia de Capulhuac

Saldos de la Información Presupuestal de la Cuenta Pública Municipal contra el Informe Mensual de diciembre

(Tabla 1. Apéndice II)

- Derivado del comparativo de la información presupuestal presentada por la entidad en la Cuenta Pública y el Informe Mensual de diciembre 2019, se identificó que los saldos que integran el Estado Analítico de Ingresos y el Estado Analítico del Ejercicio del Presupuesto de Egresos coinciden con la información presentada en los Estados Comparativos Presupuestales de Ingresos y Egresos.

Aspectos evaluados	Aspectos cumplidos	Puntaje alcanzado
4	4	100.0

Equilibrio Presupuestario

(Tabla 2. Apéndice II)

- Como resultado del análisis comparativo entre el saldo del ingreso modificado del Estado Analítico de Ingresos y el saldo del egreso modificado del Estado Analítico del Ejercicio del Presupuesto de Egresos, se identificó que las cifras difieren, lo cual refleja desequilibrio presupuestario.

Aspectos evaluados	Aspectos cumplidos	Puntaje alcanzado
1	0	0.0

Partidas Específicas sin Presupuesto Aprobado y con Egreso Sobreejercido

(Tabla 3. Apéndice II)

- Una vez realizado el análisis al Estado Analítico del Ejercicio del Presupuesto de Egresos, se identificó que el egreso ejercido de las partidas específicas es mayor al egreso modificado por 5.0 miles de pesos.

Aspectos evaluados	Aspectos cumplidos	Puntaje alcanzado
14	13	92.9



Proyectos sin Presupuesto Aprobado y con Egreso Sobreejercido

(Tabla 4. Apéndice II)

- Una vez realizado el análisis al Estado Analítico del Ejercicio del Presupuesto de Egresos, se identificó que el egreso ejercido en un proyecto es mayor al egreso modificado por 29.0 miles de pesos.

Aspectos evaluados	Aspectos cumplidos	Puntaje alcanzado
8	7	87.5

Revisión al Avance Mensual del Presupuesto

(Tabla 5. Apéndice II)

- De la revisión al avance mensual del presupuesto del ejercicio 2019, se determinaron 9 resultados para la entidad, los cuales se dieron a conocer al Contralor Municipal a través de los oficios OSFEM/AEIMPI/DPC/DAPPM/2622/19, OSFEM/AEIMPI/DPC/DAPPM/3733/19 y OSFEM/AEIMPI/DPC/DAPPM/4668/19 para que se promovieran las acciones correspondientes, de acuerdo con lo establecido en el artículo 12 segundo párrafo de la Ley de Responsabilidades Administrativas del Estado de México y Municipios.

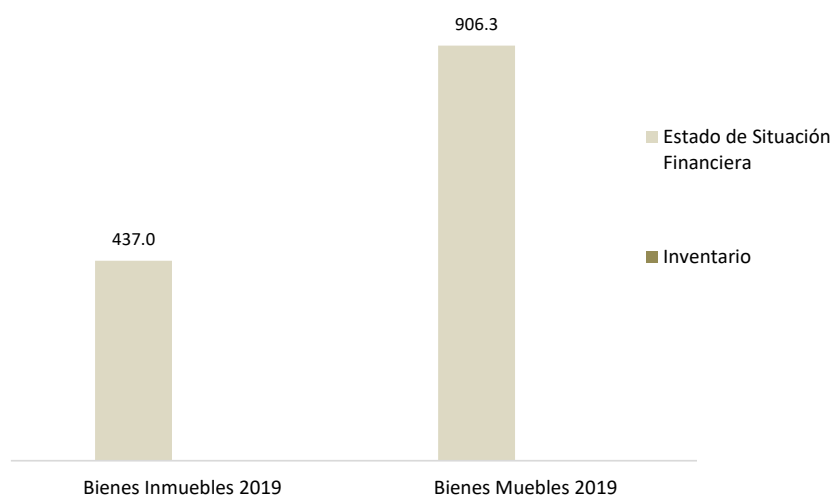
Aspectos evaluados	Aspectos cumplidos	Puntaje alcanzado
29	20	69.0



Comparativo de Saldos entre los Inventarios de Bienes Muebles e Inmuebles y el Estado de Situación Financiera

(Tabla 6. Apéndice II)

- Del análisis realizado a la información contable y administrativa, se identificó que la entidad no registró los saldos de las cuentas de bienes muebles e inmuebles en los Inventarios de Bienes Muebles e Inmuebles.



Fuente: Elaboración del OSFEM, con información de la Cuenta Pública de la entidad.

Aspectos evaluados	Aspectos cumplidos	Puntaje alcanzado
2	0	0.0

Registros Financieros de Altas y Bajas de Bienes Muebles e Inmuebles

(Tabla 7. Apéndice II)

- Del análisis entre el Estado de Situación Financiera Comparativo y la Balanza de Comprobación, respecto a los movimientos financieros de altas y bajas de los bienes muebles e inmuebles realizados por la entidad, se identificó que los registros contables coinciden.

Aspectos evaluados	Aspectos cumplidos	Puntaje alcanzado
2	2	100.0



Registros Administrativos de Altas y Bajas de Bienes Muebles e Inmuebles

(Tabla 8. Apéndice II)

- Como resultado del análisis comparativo entre el Reporte de Cuenta Pública y los Reportes Mensuales, respecto a los movimientos administrativos de altas y bajas de los bienes muebles e inmuebles realizados por la entidad, se identificó que los registros de altas de bienes muebles difieren.

Aspectos evaluados	Aspectos cumplidos	Puntaje alcanzado
2	1	50.0

Revisión Semestral de Bienes Muebles e Inmuebles

(Tabla 9. Apéndice II)

- De la revisión de la información contable y administrativa de los bienes muebles e inmuebles al ejercicio 2019, se determinaron 7 resultados, los cuales se dieron a conocer al Contralor Municipal, a través de los oficios OSFEM/AEIMPI/DPC/DAPPM/4130/19 y OSFEM/AEIMP/DPC/DAPPM/1441/20, para que se promovieran las acciones correspondientes, de acuerdo con lo establecido en el artículo 12, segundo párrafo, de la Ley de Responsabilidades Administrativas del Estado de México y Municipios.

Aspectos evaluados	Aspectos cumplidos	Puntaje alcanzado
25	18	72.0



Apéndice I

Resultados de la Revisión

Sistema Municipal para el Desarrollo Integral de la Familia de Capulhuac

Tabla 1
Recaudación en los Ingresos de Gestión

Sistema Municipal para el Desarrollo Integral de la Familia de Capulhuac (Miles de pesos)							
Cuenta	Concepto			Ingreso Modificado	Ingreso Recaudado	Variación Recaudatoria	Variación Porcentual
4169692	Herencias, legados, cesiones y donaciones			125.0	0.0	-125.0	0.0
4173737	Huertos familiares			11.0	0.0	-11.0	0.0
41737315	Servicios jurídicos			63.3	19.0	-44.3	30.1
41737316	Servicios psicológicos			36.0	20.5	-15.5	56.8
41737318	Ingresos diversos			240.0	81.6	-158.4	34.0

Fuente: Elaboración del OSFEM, con información de la Cuenta Pública de la entidad.

Nota: Las cifras pueden no coincidir debido al redondeo aplicado.

Tabla 2
Ahorro o Desahorro Presupuestal

Sistema Municipal para el Desarrollo Integral de la Familia de Capulhuac									
(Miles de pesos)			Metas			Cumplimiento de acciones respecto a la ejecución de metas			
Ingreso Recaudado	Egreso Ejercido	Diferencia (Egreso Ejercido - Ingreso Recaudado)	Programadas	Ejecutadas	Diferencia (Metas Ejecutadas - Metas Programadas)	No ejecutadas	Mayor a 1% y menor al 95%	Igual a 95% y menor o igual a 100%	Mayor a 100%
8,038.1	7,383.7	654.4	68,141	71,507	3,366	7	73	19	46

Fuente: Elaboración del OSFEM, con información de la Cuenta Pública de la entidad.

Nota: Las cifras pueden no coincidir debido al redondeo aplicado.



Tabla 3
Cumplimiento Porcentual de Metas respecto al Egreso Ejercido por Dependencia General

Sistema Municipal para el Desarrollo Integral de la Familia de Capulhuac							
Dependencia General	Egreso			Metas			Diferencia % Egreso Ejercido - % Cumplimiento Metas
	(Miles de pesos)		%	Programadas	Ejecutadas	% Cumplimiento	
	Modificado	Ejercido	Ejercido				
A00 Presidencia	6,153.8	3,516.1	57.1	28,400	32,006	112.7	-55.6
B00 Dirección General	883.3	721.8	81.7	184	143	77.7	4.0
C00 Tesorería	1,450.0	1,115.3	76.9	50	50	100.0	-23.1
E00 Área de Operación	5,088.4	2,030.5	39.9	39,507	39,308	99.5	-59.6
Total	13575.6	7383.7	54.4	68,141	71,507	104.9	-50.6

Fuente: Elaboración del OSFEM, con información de la Cuenta Pública de la entidad.

Nota: Las cifras pueden no coincidir debido al redondeo aplicado.

Tabla 4
Autorización de las Modificaciones en la Ley de Ingresos

Sistema Municipal para el Desarrollo Integral de la Familia de Capulhuac (Miles de pesos)			
Ley de Ingresos Estimada	Ley de Ingresos Modificada	Diferencia	Cuenta con Autorización del Órgano de Gobierno
11,471.3	11,371.0	100.2	No

Fuente: Elaboración del OSFEM, con información de la Cuenta Pública de la entidad.

Nota: Las cifras pueden no coincidir debido al redondeo aplicado.

Tabla 5
Autorización de las Modificaciones en el Presupuesto de Egresos

Sistema Municipal para el Desarrollo Integral de la Familia de Capulhuac (Miles de pesos)			
Presupuesto de Egresos Aprobado	Presupuesto de Egresos Modificado	Diferencia	Cuenta con Autorización del Órgano de Gobierno
11,471.3	13,575.6	-2,104.3	No

Fuente: Elaboración del OSFEM, con información de la Cuenta Pública de la entidad.

Nota: Las cifras pueden no coincidir debido al redondeo aplicado.



Tabla 6
Clasificaciones del Gasto

Sistema Municipal para el Desarrollo Integral de la Familia de Capulhuac (Miles de pesos)						
Clasificación del Estado Analítico del Ejercicio del Presupuesto de Egresos	Egresos					
	Aprobado	Modificado	Comprometido	Devengado	Pagado	Ejercido*
Por Objeto del Gasto	11,471.3	13,575.6	0.0	25.3	7,358.4	7,383.7
Económica (por Tipo de Gasto)	11,471.3	13,575.6	0.0	25.3	7,358.4	7,383.7
Administrativa	11,471.3	13,575.6	0.0	25.3	7,358.4	7,383.7
Funcional (Finalidad y Función)	11,471.3	13,575.6	0.0	25.3	7,358.4	7,383.7

Fuente: Elaboración del OSFEM, con información de la Cuenta Pública de la entidad.

Nota: Las cifras pueden no coincidir debido al redondeo aplicado.

* El egreso ejercido es el total del egreso erogado, el cual comprende la suma del egreso comprometido, devengado y pagado.

Tabla 7
Estado Analítico de Ingresos

Sistema Municipal para el Desarrollo Integral de la Familia de Capulhuac (Miles de pesos)					
Concepto	Ingreso			Variación Ingreso 2019	
	Estimado	Modificado	Recaudado	Recaudado - Modificado	
	2019	2019	2019	Absoluta	%
Ingresos de Gestión	1,289.3	1,189.0	832.5	-356.5	-30.0
Impuestos					
Cuotas o Aportaciones de Seguridad Social					
Contribuciones de Mejoras					
Derechos					
Productos de Tipo Corriente					
Aprovechamientos de Tipo Corriente	125.0	125.0	0.0	-125.0	-100.0
Ingresos por Venta de Bienes y Servicios	1,164.3	1,064.0	832.5	-231.5	-21.8
Contribuciones no Comprendidas en las Fracciones de la Ley de Ingresos Causadas en Ejercicios Fiscales Anteriores Pendientes de Liquidación o Pago					
Participaciones, Aportaciones, Transferencias, Asignaciones, Subsidios y Otras Ayudas	10,182.0	10,182.0	7,205.6	-2,976.4	-29.2
Ingresos Federales					
Ingresos Estatales					
Transferencias, Asignaciones, Subsidios y Otras Ayudas	10,182.0	10,182.0	7,205.6	-2,976.4	-29.2
Otros Ingresos y Beneficios					
Ingresos Financieros					
Ingresos Extraordinarios					
Otros Ingresos y Beneficios Varios					
Total	11,471.3	11,371.0	8,038.1	-3,332.9	-29.3

Fuente: Elaboración del OSFEM, con información de la Cuenta Pública de la entidad.

Nota: Las cifras pueden no coincidir debido al redondeo aplicado.



Tabla 8
Comparativo del Ingreso Recaudado 2019 respecto al
Ingreso Recaudado 2018

Sistema Municipal para el Desarrollo Integral de la Familia de Capulhuac (Miles de pesos)				
Concepto	Ingreso		Variación Ingresos Recaudado	
	Recaudado	Recaudado	2019-2018	
	2018	2019	Absoluta	%
Ingresos de Gestión	255.9	832.5	576.6	225.3
Impuestos				
Cuotas o Aportaciones de Seguridad Social				
Contribuciones de Mejoras				
Derechos				
Productos de Tipo Corriente				
Aprovechamientos de Tipo Corriente				
Ingresos por Venta de Bienes y Servicios	255.9	832.5	576.6	225.3
Contribuciones no Comprendidas en las Fracciones de la Ley de Ingresos Causadas en Ejercicios Fiscales Anteriores Pendientes de Liquidación o Pago				
Participaciones, Aportaciones, Transferencias, Asignaciones, Subsidios y Otras Ayudas	4,557.8	7,205.6	2,647.8	58.1
Ingresos Federales				
Ingresos Estatales				
Transferencias, Asignaciones, Subsidios y Otras Ayudas	4,557.8	7,205.6	2,647.8	58.1
Otros Ingresos y Beneficios	4.9	0.0	-4.9	-100.0
Ingresos Financieros				
Ingresos Extraordinarios				
Otros Ingresos y Beneficios Varios	4.9	0.0	-4.9	-100.0
Total	4,818.6	8,038.1	3,219.5	66.8

Fuente: Elaboración del OSFEM, con información de la Cuenta Pública de la entidad.

Nota: Las cifras pueden no coincidir debido al redondeo aplicado.



Tabla 9
Estado Analítico del Ejercicio del Presupuesto de Egresos

Sistema Municipal para el Desarrollo Integral de la Familia de Capulhuac (Miles de pesos)								
Concepto	Egresos						Variación Egresos 2019	
	Aprobado	Modificado	Comprometido	Devengado	Pagado	Ejercido *	Ejercido - Modificado	
	2019	2019	2019	2019	2019	2019	Absoluta	%
Servicios Personales	9,861.2	11,655.1	0.0	25.3	6,119.7	6,145.0	-5,510.0	-47.3
Materiales y Suministros	817.1	843.2	0.0	0.0	462.3	462.3	-380.9	-45.2
Servicios Generales	662.7	947.1	0.0	0.0	750.8	750.8	-196.3	-20.7
Transferencias, Asignaciones, Subsidios y Otras Ayudas	36.0	36.0	0.0	0.0	0.6	0.6	-35.4	-98.3
Bienes Muebles, Inmuebles e Intangibles	25.0	25.0	0.0	0.0	25.0	25.0	0.0	0.0
Inversión Pública								
Inversiones Financieras y Otras Provisiones								
Participaciones y Aportaciones								
Deuda Pública	69.2	69.2	0.0	0.0	0.0	0.0	-69.2	-100.0
Total	11,471.3	13,575.6	0.0	25.3	7,358.4	7,383.7	-6,191.9	-45.6

Fuente: Elaboración del OSFEM, con información de la Cuenta Pública de la entidad.

Nota: Las cifras pueden no coincidir debido al redondeo aplicado.

* El egreso ejercido es el total del egreso erogado, el cual comprende la suma del egreso comprometido, devengado y pagado.

Tabla 10
Comparativo del Egreso Ejercido 2019 respecto al Egreso Ejercido 2018

Sistema Municipal para el Desarrollo Integral de la Familia de Capulhuac (Miles de pesos)				
Concepto	Egresos		Variación Egresos Ejercido	
	Ejercido	Ejercido	2019-2018	
	2018	2019	Absoluta	%
Servicios Personales	9,127.2	6,145.0	-2,982.2	-32.7
Materiales y Suministros	619.4	462.3	-157.1	-25.4
Servicios Generales	572.6	750.8	178.2	31.1
Transferencias, Asignaciones, Subsidios y Otras Ayudas	0.0	0.6	0.6	100.0
Bienes Muebles, Inmuebles e Intangibles	0.0	25.0	25.0	100.0
Inversión Pública				
Inversiones Financieras y Otras Provisiones				
Participaciones y Aportaciones				
Deuda Pública				
Total	10,319.2	7,383.7	-2,935.5	-28.4

Fuente: Elaboración del OSFEM, con información de la Cuenta Pública de la entidad.

Nota: Las cifras pueden no coincidir debido al redondeo aplicado.



Tabla 11
Egreso Ejercido por Finalidad

Sistema Municipal para el Desarrollo Integral de la Familia de Capulhuac						
(Miles de pesos)						
Función	Egreso					
	Aprobado	Modificado	Comprometido	Devengado	Pagado	Ejercido*
01 Gobierno	1,664.3	1,946.0	0.0	3.3	1,254.7	1,258.0
02 Desarrollo Social	9,806.9	11,629.5	0.0	22.0	6,103.7	6,125.7
03 Desarrollo Económico						
04 Otras no Clasificadas en Funciones Anteriores						
Total	11,471.3	13,575.6	0.0	25.3	7,358.4	7,383.7

Fuente: Elaboración del OSFEM, con información de la Cuenta Pública de la entidad.

Nota: Las cifras pueden no coincidir debido al redondeo aplicado.

* El egreso ejercido es el total del egreso erogado, el cual comprende la suma del egreso comprometido, devengado y pagado.

Tabla 12
Cálculo de la Depreciación y Registro Contable

Sistema Municipal para el Desarrollo Integral de la Familia de Capulhuac			
(Miles de pesos)			
Cuenta	Estado de Situación Financiera	Inventario	Reporte de Depreciación
Bienes Muebles	540.2	0.0	104.5
Bienes Inmuebles	0.0	0.0	0.0

Fuente: Elaboración del OSFEM, con información de la Cuenta Pública de la entidad.

Nota: Las cifras pueden no coincidir debido al redondeo aplicado.

Tabla 13
Comportamiento de Bienes Muebles e Inmuebles del periodo 2017-2019

Sistema Municipal para el Desarrollo Integral de la Familia de Capulhuac		
(Miles de pesos)		
Ejercicio Fiscal	Bienes Muebles	Bienes Inmuebles
2017	881.3	437.0
2018	881.3	437.0
2019	906.3	437.0

Fuente: Elaboración del OSFEM, con información de la Cuenta Pública de la entidad.

Nota: Las cifras pueden no coincidir debido al redondeo aplicado.



Apéndice II

Evaluación de la Revisión

Sistema Municipal para el Desarrollo Integral de la Familia de Capulhuac

Tabla 1
Saldos de la Información Presupuestal de la Cuenta Pública Municipal contra el Informe Mensual de diciembre

Sistema Municipal para el Desarrollo Integral de la Familia de Capulhuac (Miles de pesos)				
Fuente	Ingresos		Egresos	
	Estado Analítico de Ingresos / Estado Comparativo Presupuestal de Ingresos		Estado Analítico del Ejercicio del Presupuesto de Egresos / Estado Comparativo Presupuestal de Egresos	
	Modificado	Recaudado	Modificado	Ejercido
Cuenta Pública	11,371.0	8,038.1	13,575.6	7,383.7
Diciembre	11,371.0	8,038.1	13,575.6	7,383.7
Diferencia	0.0	0.0	0.0	0.0

Fuente: Elaboración del OSFEM, con información de la Cuenta Pública de la entidad.

Nota: Las cifras pueden no coincidir debido al redondeo aplicado.

Tabla 2
Equilibrio Presupuestario

Sistema Municipal para el Desarrollo Integral de la Familia de Capulhuac (Miles de pesos)		
Estado Analítico de Ingresos	Estado Analítico del Ejercicio del Presupuesto de Egresos	Desequilibrio Presupuestario
Ingreso Modificado	Egreso Modificado	
11,371.0	13,575.6	-2,204.5

Fuente: Elaboración del OSFEM, con información de la Cuenta Pública de la entidad.

Nota: Las cifras pueden no coincidir debido al redondeo aplicado.



Tabla 3
Partidas Específicas sin Presupuesto Aprobado y con Egreso Sobreejercido

Sistema Municipal para el Desarrollo Integral de la Familia de Capulhuac (Miles de pesos)				
Partida del Gasto	Concepto	Egreso Modificado	Egreso Ejercido	Diferencia
5151	Bienes informáticos	20.0	25.0	-5.0

Fuente: Elaboración del OSFEM, con información de la Cuenta Pública de la entidad.

Nota: Las cifras pueden no coincidir debido al redondeo aplicado.

Tabla 4
Proyectos sin Presupuesto Aprobado y con Egreso Sobreejercido

Sistema Municipal para el Desarrollo Integral de la Familia de Capulhuac (Miles de pesos)				
Proyectos	Concepto	Egreso Modificado	Egreso Ejercido	Diferencia
E00 311 020605010103	Cultura alimentaria	126.8	155.7	-29.0

Fuente: Elaboración del OSFEM, con información de la Cuenta Pública de la entidad.

Nota: Las cifras pueden no coincidir debido al redondeo aplicado.

Tabla 5
Revisión al Avance Mensual del Presupuesto

Sistema Municipal para el Desarrollo Integral de la Familia de Capulhuac	
Núm.	Descripción de los resultados determinados
1	Se detecta que no coinciden los montos de la fuente de financiamiento de los Ingresos respecto a los montos por fuente de financiamiento de los Egresos.
2	La entidad municipal presentó un Ingreso Recaudado mayor al Egreso Ejercido sin ejecutar las metas conforme a lo programado.
3	El ente presentó proyectos donde el presupuesto ejercido al trimestre es mayor al Presupuesto de Egresos Modificado Anual Autorizado.
4	El ente presentó partidas del gasto donde el presupuesto ejercido al trimestre es mayor al Presupuesto Anual Modificado.
5	El cumplimiento porcentual de las metas realizadas por dependencia general difieren con el porcentaje del avance del egreso al trimestre
6	El ente presenta porcentualmente ejecución de metas de actividad por proyecto que no corresponden a lo programado.
7	Se identificaron diferencias en los montos reportados en el Egreso Mensual respecto a los montos del Estado Analítico del Ejercicio del Presupuesto de Egresos Detallado-LDF (Clasificación por Objeto del Gasto).
8	Se identificaron diferencias en los montos reportados en el Egreso Mensual respecto a los montos del Estado Analítico del Ejercicio del Presupuesto de Egresos Detallado-LDF (Clasificación Administrativa).
9	Se identificaron diferencias en los montos reportados en el Egreso Mensual respecto a los montos del Estado Analítico del Ejercicio del Presupuesto de Egresos Detallado-LDF (Clasificación Funcional).

Fuente: Elaboración del OSFEM, con información del Informe Mensual.



Tabla 6
Comparativo de Saldos entre los Inventarios de Bienes Muebles e Inmuebles y el Estado de Situación Financiera

Sistema Municipal para el Desarrollo Integral de la Familia de Capulhuac (Miles de pesos)			
Cuenta	Estado de Situación Financiera	Inventario de Bienes Muebles e Inmuebles	Diferencia
Terrenos	84.0	0.0	84.0
Edificios no Habitacionales	353.0	0.0	353.0
Mobiliario y Equipo de Administración	351.1	0.0	351.1
Equipo e Instrumental Médico y de Laboratorio	147.1	0.0	147.1
Vehículos y Equipo de Transporte	309.9	0.0	309.9
Maquinaria, Otros Equipos y Herramientas	98.2	0.0	98.2

Fuente: Elaboración del OSFEM, con información de la Cuenta Pública de la entidad.

Nota: Las cifras pueden no coincidir debido al redondeo aplicado.

Tabla 7
Registros Financieros de Altas y Bajas de Bienes Muebles e Inmuebles

Sistema Municipal para el Desarrollo Integral de la Familia de Capulhuac (Miles de pesos)						
Concepto	Saldo del Estado de Situación Financiera al 31 de diciembre de 2018 (A)	Balanza de Comprobación		Saldo del Estado de Situación Financiera 2018 + altas - bajas contables 2019 (D) A+B-C	Saldo del Estado de Situación Financiera al 31 de diciembre de 2019 (E)	Variación (D - E)
		Altas 2019 (B)	Bajas 2019 (C)			
Terrenos	84.0	0.0	0.0	84.0	84.0	0.0
Edificios no Habitacionales	353.0	0.0	0.0	353.0	353.0	0.0
Mobiliario y Equipo de Administración	326.1	25.0	0.0	351.1	351.1	0.0
Equipo e Instrumental Médico y de Laboratorio	147.1	0.0	0.0	147.1	147.1	0.0
Vehículos y Equipo de Transporte	309.9	0.0	0.0	309.9	309.9	0.0
Maquinaria, Otros Equipos y Herramientas	98.2	0.0	0.0	98.2	98.2	0.0

Fuente: Elaboración del OSFEM, con información de la Cuenta Pública de la entidad.

Nota: Las cifras pueden no coincidir debido al redondeo aplicado.



Tabla 8
Registros Administrativos de Altas y Bajas de
Bienes Muebles e Inmuebles

Sistema Municipal para el Desarrollo Integral de la Familia de Capulhuac (Miles de pesos)				
Fuente	Muebles		Inmuebles	
	Altas	Bajas	Altas	Bajas
Cuenta Pública	25.0	0.0	0.0	0.0
Reportes Mensuales	0.0	0.0	0.0	0.0
Diferencia	25.0	0.0	0.0	0.0

Fuente: Elaboración del OSFEM, con información de la Cuenta Pública de la entidad.

Nota: Las cifras pueden no coincidir debido al redondeo aplicado.

Tabla 9
Revisión Semestral de Bienes Muebles e Inmuebles

Sistema Municipal para el Desarrollo Integral de la Familia de Capulhuac	
Núm.	Descripción de los resultados determinados
1	El Inventario de Bienes Muebles y/o Inmuebles no se encuentra actualizado.
2	Se identifica que el total del importe de los bienes muebles coincide entre la Balanza de Comprobación y el Inventario; sin embargo, los saldos de las cuentas 1241, 1242, 1243, 1244, 1245, 1246, 1247 y 1248 presentan diferencias.
3	El formato de la Hoja de Trabajo presenta inconsistencias en su elaboración debido a que en la columna de factura y/o póliza omiten información.
4	Los importes determinados en la Conciliación Físico-Contable de los Bienes Muebles difieren de la Hoja de Trabajo.
5	La entidad presentó diferencias entre la Conciliación y la Balanza de Comprobación.
6	Las altas y bajas de los bienes muebles y/o inmuebles registradas en la Balanza de Comprobación difieren con los Reportes Mensuales de Bienes Muebles y/o Inmuebles.
7	Los saldos de la depreciación acumulada en la Balanza de Comprobación no coinciden con lo reportado en el Inventario de Bienes Muebles y/o Inmuebles.

Fuente: Elaboración del OSFEM, con información del Informe Mensual.



Informe de Resultados

Anexos

**Instituto Municipal de Cultura
Física y Deporte de Capulhuac**

Ejercicio Fiscal 2019



Contenido

Anexos

Capulhuac

Instituto Municipal de Cultura Física y Deporte

Anexos de la Revisión de la Cuenta Pública

Anexos de la Revisión de la Cuenta Pública

Instituto Municipal de Cultura Física y Deporte de Capulhuac

Resultados de la Revisión

Instituto Municipal de Cultura Física y Deporte de Capulhuac

Análisis de Adeudos del Ejercicio Fiscal anterior en cumplimiento al artículo 20 de la LDF

(Tabla 1. Apéndice I)

- De acuerdo al análisis de los recursos ejercidos para cubrir los adeudos del ejercicio fiscal anterior, se observó que la entidad no rebasó el porcentaje permitido respecto de sus ingresos recaudados, por lo que cumple con lo establecido en la Ley de Disciplina Financiera de las Entidades Federativas y los Municipios.

Estado de Situación Financiera y Estado de Actividades

(Tablas 2 y 3. Apéndice I)

- De acuerdo al análisis realizado a los Estados de Situación Financiera y de Actividades del Instituto Municipal de Cultura Física y Deporte de Capulhuac, se identifica que presenta razonablemente los aspectos básicos de la situación financiera como son: consistencia, equilibrio y naturaleza de la información contable.



Evaluación de la Revisión

Instituto Municipal de Cultura Física y Deporte de Capulhuac

Consistencia de la información financiera de la Cuenta Pública Municipal con el Informe Mensual de diciembre de 2019

(Tabla 1. Apéndice II)

- De acuerdo al análisis de la información financiera presentada por la entidad municipal en la Cuenta Pública y del Informe Mensual de diciembre 2019, se identificó que los saldos de las cuentas contables que integran el Estado de Situación Financiera y el Estado de Actividades no muestran diferencias; por lo que la entidad presenta razonablemente los aspectos básicos de la situación financiera, como: consistencia, equilibrio y naturaleza de la información contable.

Aspectos evaluados	Aspectos cumplidos	Puntaje alcanzado
2	2	100

Saldos del Estado de Situación Financiera 2018 contra el saldo inicial del Anexo al Estado de Situación Financiera de enero 2019

(Tabla 2. Apéndice II)

- Derivado del análisis comparativo entre los saldos iniciales de las cuentas contables del Anexo al Estado de Situación Financiera del Informe Mensual de enero 2019 y los saldos finales del Estado de Situación Financiera 2018, se identificó que la entidad no presenta diferencias.

Aspectos evaluados	Aspectos cumplidos	Puntaje alcanzado
1	1	100

Nota metodológica: El puntaje de cada aspecto evaluado en este apartado se obtiene de dividir Aspectos Cumplidos/Aspectos Evaluados x 100, donde el mínimo puntaje es igual a 0 y el máximo puntaje es igual a 100. La escala de color y el significado que corresponde a cada puntaje alcanzado se hizo con base en los aspectos por evaluar establecidos en las cédulas de trabajo para la Revisión de la Cuenta Pública de la entidad correspondiente.



Verificación de las Cuentas Contables de acuerdo al Manual Único de Contabilidad Gubernamental

(Tabla 3. Apéndice II)

- De acuerdo con la verificación realizada a las cuentas contables que integran la estructura del Estado de Situación Financiera utilizadas por la entidad municipal para el ejercicio 2019, se identificó que dichas cuentas contables están aprobadas en el Manual Único de Contabilidad Gubernamental para las Dependencias y Entidades Públicas del Gobierno y Municipios del Estado de México vigente, siendo éste el instrumento normativo básico para el sistema contable en el que se sustenta el registro correcto de las operaciones, mismo que muestra la Lista e Instructivo de Cuentas, así como la Guía Contabilizadora para el Registro Contable y Presupuestal de Operaciones Específicas.

Aspectos evaluados	Aspectos cumplidos	Puntaje alcanzado
1	1	100

Naturaleza de los Saldos del Anexo al Estado de Situación Financiera

(Tabla 4. Apéndice II)

- Derivado del análisis de las cuentas contables del Anexo al Estado de Situación Financiera, se identificó que corresponden a su naturaleza económica, por lo que la entidad presenta la información real de sus operaciones financieras.

Aspectos evaluados	Aspectos cumplidos	Puntaje alcanzado
1	1	100



Saldos del Estado de Situación Financiera contra el Anexo al Estado de Situación Financiera

(Tabla 5. Apéndice II)

- De acuerdo al comparativo realizado entre los saldos del Estados de Situación Financiera y el Anexo al Estado de Situación Financiera, se identificó que no existen diferencias; es decir, los saldos coinciden.

Aspectos evaluados	Aspectos cumplidos	Puntaje alcanzado
1	1	100

Cuentas Contables del Estado de Situación Financiera con antigüedad mayor a un año

(Tabla 6. Apéndice II)

- Derivado del análisis de las cuentas contables por cobrar y pagar a corto plazo presentadas por la entidad municipal, se identificó que cumplen con antigüedad menor a un año, por lo que los Estados Financieros muestran razonablemente la existencia real de derechos y obligaciones.

Aspectos evaluados	Aspectos cumplidos	Puntaje alcanzado
1	1	100



Equilibrio en el Estado de Situación Financiera

(Tabla 7. Apéndice II)

- Derivado del análisis de la información financiera presentada en el Estado de Situación Financiera del ejercicio sujeto a revisión, se identificó que presenta equilibrio entre el total del valor de las cuentas contables del Activo y la suma del valor de las cuentas contables del Pasivo más Hacienda Pública/Patrimonio.

Aspectos evaluados	Aspectos cumplidos	Puntaje alcanzado
1	1	100

Resultado del ejercicio del Estado de Situación Financiera contra el Estado de Actividades

(Tabla 8. Apéndice II)

- De acuerdo a la verificación del resultado del ejercicio (ahorro/desahorro) que se presenta en el Estado de Actividades, se identificó que es el mismo que se refleja en el Estado de Situación Financiera.

Aspectos evaluados	Aspectos cumplidos	Puntaje alcanzado
1	1	100

Autorización y justificación de las aplicaciones contables a la cuenta de Resultados de Ejercicios Anteriores

(Tabla 9. Apéndice II)

- De la revisión realizada a la cuenta contable de Resultado de Ejercicios Anteriores, se identificó que la entidad municipal no presenta afectación.

Aspectos evaluados	Aspectos cumplidos	Puntaje alcanzado
1	1	100



Saldo de la Hacienda/Patrimonio del Estado de Situación Financiera contra el Estado de Variación en la Hacienda /Patrimonio

(Tabla 10. Apéndice II)

- De acuerdo a la verificación realizada al saldo de las cuentas contables de hacienda/patrimonio del Estado de Situación Financiera, se identificó que corresponde con los saldos revelados en el Estado de Variación en la Hacienda y Patrimonio; por lo que es adecuada su clasificación en el periodo revisado.

Aspectos evaluados	Aspectos cumplidos	Puntaje alcanzado
1	1	100

Saldo del Activo del Estado de Situación Financiera contra el Estado Analítico del Activo

(Tabla 11. Apéndice II)

- De acuerdo al comparativo realizado entre los saldos de las cuentas contables del Activo revelados en el Estado de Situación Financiera y en el Estado Analítico del Activo, se comprobó que los saldos no presentan diferencias; por lo que la entidad muestra el comportamiento de sus fondos, valores, derechos y bienes debidamente identificados y cuantificados en términos monetarios.

Aspectos evaluados	Aspectos cumplidos	Puntaje alcanzado
1	1	100

Estado de Flujos de Efectivo

(Tabla 12. Apéndice II)

- Del análisis realizado a las cuentas contables de efectivo y equivalentes reflejadas en el Estado de Situación Financiera, se corroboró que difieren de la información presentada en el Estado de Flujos de Efectivo por un importe de 18.5 miles de pesos.

Aspectos evaluados	Aspectos cumplidos	Puntaje alcanzado
1	0	0



Estado de Cambios en la Situación Financiera

(Tabla 13. Apéndice II)

- El resultado del análisis de las variaciones identificadas en el Estado de Situación Financiera refleja inconsistencias en su elaboración y no concuerda con la clasificación de origen y aplicación que muestra el Estado de Cambios en la Situación Financiera.

Aspectos evaluados	Aspectos cumplidos	Puntaje alcanzado
1	0	0

Estado Analítico de la Deuda y Otros Pasivos

(Tabla 14. Apéndice II)

- El saldo que reflejan las cuentas contables del pasivo en el Estado de Situación Financiera coincide con el saldo final expresado en el Estado Analítico de la Deuda y Otros Pasivos.

Aspectos evaluados	Aspectos cumplidos	Puntaje alcanzado
1	1	100

Servicios Personales en cumplimiento al artículo 10 de la LDF

(Tabla 15. Apéndice II)

- De acuerdo a los límites que señala la Ley de Disciplina Financiera de las Entidades Federativas y los Municipios en materia de servicios personales y considerando el porcentaje de crecimiento real del Producto Interno Bruto señalado en los Criterios Generales de Política Económica para el ejercicio 2019, se observó que la entidad no rebasó el porcentaje establecido para la asignación global de recursos aprobado en su Presupuesto de Egresos.

Aspectos evaluados	Aspectos cumplidos	Puntaje alcanzado
1	1	100



Confirmación de saldos con la entidad externa

(Tabla 16. Apéndice II)

- A través del Oficio número OSFEM/AS/298/20 de fecha 23/10/2020, en vías de colaboración se solicitó a la Comisión Federal de Electricidad la confirmación de saldos al 31 de diciembre de 2019; sin embargo, derivado de la contingencia sanitaria generada por el virus SARS-CoV-2(COVID 19); no fue posible realizar el análisis correspondiente.

Aspectos evaluados	Aspectos cumplidos	Puntaje alcanzado
1	1	100

Pagos de retenciones ISR al SAT (salarios, honorarios y arrendamiento)

(Tabla 17. Apéndice II)

- De acuerdo a la revisión de los pagos por concepto del Impuesto Sobre la Renta (ISR) por Salarios, Honorarios y Arrendamiento del ejercicio 2019 al Servicio de Administración Tributaria (SAT), se identificó que la entidad municipal presenta una diferencia por pagar de 19.6 miles de pesos; por lo que no cumplió de manera oportuna con sus obligaciones, según la normatividad aplicable. Asimismo, se identificó que la entidad municipal realizó el pago de actualizaciones y recargos por un importe de 3.9 miles de pesos.

El Instituto Municipal de Cultura Física y Deporte deberá cumplir de manera oportuna con el pago de sus obligaciones, de acuerdo a la normatividad aplicable.

Aspectos evaluados	Aspectos cumplidos	Puntaje alcanzado
1	0	0



Obligación de presentar Aviso y Dictamen del Impuesto sobre Erogaciones por Remuneraciones al Trabajo Personal

(Tabla 18. Apéndice II)

- De acuerdo a la revisión realizada al Instituto Municipal de Cultura Física y Deporte sobre el promedio mensual de trabajadores y el promedio mensual del pago por remuneraciones al trabajo personal, se identificó que la entidad no está obligada a presentar el aviso y dictamen fiscal del Impuesto Sobre Erogaciones por Remuneraciones al Trabajo Personal del ejercicio, en apego a lo que establece el artículo 47 A del Código Financiero del Estado de México y Municipios.

Aspectos evaluados	Aspectos cumplidos	Puntaje alcanzado
2	2	100

Notas a los Estados Financieros, Contables y Presupuestales

(Tabla 19. Apéndice II)

- Una vez revisada la información contenida en las notas a los Estados Financieros y Presupuestales que presenta la entidad municipal, se identificó el cumplimiento puntual al revelar información que indica de forma cualitativa y cuantitativa su situación actual.

Aspectos evaluados	Aspectos cumplidos	Puntaje alcanzado
3	3	100



Apéndice I

Resultados de la Revisión

Instituto Municipal de Cultura Física y Deporte de Capulhuac

Tabla 1
Análisis de Adeudos del Ejercicio Fiscal anterior en cumplimiento al artículo 20 de la LDF

Instituto Municipal de Cultura Física y Deporte de Capulhuac Del 1 de enero al 31 de diciembre de 2019 (Miles de pesos)				
Ingreso Recaudado 2019	Importe Pagado en ADEFAS 2019	Porcentaje	Artículo 20 y Transitorio Décimo Primero	Cumple
1,556.0	0.0	0.0%	4.5%	Sí

Fuente: Elaboración del OSFEM, con información de la Cuenta Pública de la entidad.

Nota: Las cifras pueden no coincidir debido al redondeo aplicado.



Tabla 2
Estado de Situación Financiera

Instituto Municipal de Cultura Física y Deporte de Capulhuac			
Estado de Situación Financiera			
Al 31 de Diciembre de 2019			
(Miles de pesos)			
Concepto	2019	Concepto	2019
Activo		Pasivo	
Circulante	96.2	Circulante	19.6
Efectivo y Equivalentes	95.1	Cuentas por Pagar a Corto Plazo	19.6
Bancos/Tesorería	95.1	Retenciones y Contribuciones por Pagar a Corto Plazo	19.6
Derechos a Recibir Efectivo o Equivalentes	1.0		
Inversiones Financieras de Corto Plazo	0.0	Total Pasivo	19.6
Deudores Diversos por Cobrar a Corto Plazo	1.0		
No Circulante	12.8	Hacienda Pública/Patrimonio Generado	89.4
Bienes Muebles	15.0	Resultados del Ejercicio (Ahorro/Desahorro)	89.4
Mobiliario y Equipo de Administración	15.0	Resultados del Ejercicio (Ahorro/Desahorro)	89.4
Depreciación, Deterioro y Amortización Acumulada de Bienes	-2.2		
Depreciación Acumulada de Bienes Muebles	-2.2		
		Total Hacienda Pública/Patrimonio	89.4
Total Activo	109.0	Total Pasivo y Hacienda Pública/Patrimonio	109.0

Fuente: Elaboración del OSFEM, con información de la Cuenta Pública de la entidad.

Nota 1: Las cifras pueden no coincidir debido al redondeo aplicado.

Nota 2: El Instituto Municipal de Cultura Física y Deporte inició operaciones en el ejercicio 2019.



Tabla 3
Estado de Actividades

Instituto Municipal de Cultura Física y Deporte de Capulhuac	
Estado de Actividades	
Del 1 de enero al 31 de diciembre de 2019	
(Miles de pesos)	
Concepto	2019
Ingresos y Otros Beneficios	
Ingresos de Gestión	50.6
Participaciones, Aportaciones, Transferencias, Asignaciones, Subsidios y Otras Ayudas	1,491.5
Otros Ingresos y Beneficios	13.8
Total de Ingresos y Otros Beneficios	1,556.0
Gastos y Otras Pérdidas	
Gastos de Funcionamiento	1,337.7
Servicios Personales	1,164.6
Materiales y Suministros	77.9
Servicios Generales	95.2
Transferencias, Asignaciones, Subsidios y Otras Ayudas	113.2
Participaciones y Aportaciones	0.0
Intereses, Comisiones y Otros Gastos de la Deuda Pública	0.0
Otros Gastos y Pérdidas Extraordinarias	2.2
Inversión Pública	0.0
Bienes Muebles e Intangibles	13.4
Total de Gastos y Otras Pérdidas	1,466.5
Resultado del Ejercicio (Ahorro/Desahorro)	89.4

Fuente: Elaboración del OSFEM, con información de la Cuenta Pública de la entidad.

Nota 1: Las cifras pueden no coincidir debido al redondeo aplicado.

Nota 2: El Instituto Municipal de Cultura Física y Deporte inició operaciones en el ejercicio 2019.



Apéndice II

Evaluación de la Revisión

Instituto Municipal de Cultura Física y Deporte de Capulhuac

Tabla 1
Consistencia de la Información Financiera de la Cuenta Pública Municipal con el Informe Mensual de diciembre de 2019

Instituto Municipal de Cultura Física y Deporte de Capulhuac Del 1 de enero al 31 de diciembre de 2019 (Miles de pesos)						
Fuente	Estado de Situación Financiera			Estado de Actividades		
	Activo	Pasivo	Hacienda Pública/Patrimonio	Ingresos	Egresos	Resultado del Ejercicio (Ahorro/Des ahorro)
Cuenta Pública	109.0	19.6	89.4	1,556.0	1,466.5	89.4
Diciembre	109.0	19.6	89.4	1,556.0	1,466.5	89.4
Diferencia	0.0	0.0	0.0	0.0	0.0	0.0

Fuente: Elaboración del OSFEM, con información de la Cuenta Pública de la entidad.

Nota: Las cifras pueden no coincidir debido al redondeo aplicado.

Tabla 2
Saldos del Estado de Situación Financiera 2018 contra el saldo inicial del Anexo al Estado de Situación Financiera de enero 2019

Instituto Municipal de Cultura Física y Deporte de Capulhuac (Miles de pesos)			
Concepto	Saldo Final Cuenta Pública 2018	Saldo Inicial Enero 2019	Diferencia
Activo	0.0	0.0	0.0
Pasivo	0.0	0.0	0.0
Hacienda Pública Patrimonio Contribuido	0.0	0.0	0.0

Fuente: Elaboración del OSFEM, con información de la Cuenta Pública de la entidad.

Nota: Las cifras pueden no coincidir debido al redondeo aplicado.

Nota 2: El Instituto Municipal de Cultura Física y Deporte inició operaciones en el ejercicio 2019.



Tabla 3
Verificación de las Cuentas Contables de acuerdo al
Manual Único de Contabilidad Gubernamental

Instituto Municipal de Cultura Física y Deporte de Capulhuac Estado de Situación Financiera del 1 de enero al 31 de diciembre de 2019 (Miles de pesos)			
Cuenta Contable	Concepto	Importe	Comentarios

Sin observación

Fuente: Elaboración del OSFEM, con información de la Cuenta Pública de la entidad.

Nota La entidad municipal utiliza cuentas contables de acuerdo al Manual Único de Contabilidad Gubernamental.

Tabla 4
Naturaleza de los Saldos del Anexo al Estado de Situación Financiera

Instituto Municipal de Cultura Física y Deporte de Capulhuac del 1 de enero al 31 de diciembre de 2019 (Miles de pesos)		
Cuenta	Concepto	Anexo al Estado de Situación Financiera Cuenta Pública 2019

Sin observación

Fuente: Elaboración del OSFEM, con información de la Cuenta Pública de la entidad.

Nota: La entidad municipal registra las cuentas contables de acuerdo a su naturaleza económica.



Tabla 5
Saldos del Estado de Situación Financiera contra el
Anexo al Estado de Situación Financiera

Instituto Municipal de Cultura Física y Deporte de Capulhuac				
del 1 de enero al 31 de diciembre de 2019				
(Miles de pesos)				
Cuenta	Concepto	Estado de Situación Financiera Cuenta Pública 2019	Anexo al Estado de Situación Financiera Cuenta Pública 2019	Diferencia
1000	Activo	109.0	109.0	0.0
2000	Pasivo	19.6	19.6	0.0
3100	Hacienda Pública/Patrimonio Contribuido	0.0	0.0	0.0

Fuente: Elaboración del OSFEM, con información de la Cuenta Pública de la entidad.

Nota: Las cifras pueden no coincidir debido al redondeo aplicado.

Tabla 6
Cuentas Contables del Estado de Situación Financiera
con antigüedad mayor a un año

Instituto Municipal de Cultura Física y Deporte de Capulhuac			
del 1 de enero al 31 de diciembre de 2019			
(Miles de pesos)			
Cuenta	Concepto	Anexo al Estado de Situación Financiera Cuenta Pública 2019	Anexo al Estado de Situación Financiera Cuenta Pública 2018
Sin observación			

Fuente: Elaboración del OSFEM, con información de la Cuenta Pública de la entidad.

Nota: La entidad municipal no presenta antigüedad mayor a un año en sus cuentas contables a corto plazo.

Nota 2: El Instituto Municipal de Cultura Física y Deporte inició operaciones en el ejercicio 2019.



Tabla 7
Equilibrio en el Estado de Situación Financiera

Instituto Municipal de Cultura Física y Deporte de Capulhuac				
Estado de Situación Financiera				
del 1 de enero al 31 de diciembre de 2019				
(Miles de pesos)				
Total del Activo (A)	Total Pasivo (B)	Total Patrimonio (C)	Total del Pasivo y Patrimonio D=(B+C)	Equilibrio (A-D)
109.0	19.6	89.4	109.0	0.0

Fuente: Elaboración del OSFEM, con información de la Cuenta Pública de la entidad.

Nota: Las cifras pueden no coincidir debido al redondeo aplicado.

Tabla 8
Resultado del ejercicio del Estado de Situación Financiera
contra el Estado de Actividades

Instituto Municipal de Cultura Física y Deporte de Capulhuac	
del 1 de enero al 31 de diciembre de 2019	
(Miles de pesos)	
Estado Financiero	Resultado del Ejercicio (ahorro/desahorro)
Estado de Situación Financiera	89.4
Estado de Actividades	89.4
Diferencia:	0.0

Fuente: Elaboración del OSFEM, con información de la Cuenta Pública de la entidad.

Nota: Las cifras pueden no coincidir debido al redondeo aplicado.



Tabla 9
Autorización y justificación de las aplicaciones contables a la cuenta de Resultados de Ejercicios Anteriores

Instituto Municipal de Cultura Física y Deporte de Capulhuac Del 1 de enero al 31 de diciembre de 2019 (Miles de pesos)							
Ejercicio 2018			Ejercicio 2019		Diferencia del saldo de Resultado de Ejercicios Anteriores E=(D-C)	Saldo de las aplicaciones contables con autorización y justificación	Saldo de las aplicaciones contables sin autorización y justificación
Resultado del Ejercicio (Ahorro/Desahorro) (A)	Resultado de Ejercicios Anteriores (B)	Total C=(A+B)	Resultado de Ejercicios Anteriores (D)				
0.0	0.0	0.0	0.0	0.0	0.0	0.0	0.0

Fuente: Elaboración del OSFEM, con información de la Cuenta Pública de la entidad.

Nota: Las cifras pueden no coincidir debido al redondeo aplicado.

Nota 2: El Instituto Municipal de Cultura Física y Deporte inició operaciones en el ejercicio 2019.

Tabla 10
Saldo de la Hacienda/Patrimonio del Estado de Situación Financiera contra el Estado de Variación en la Hacienda/ Patrimonio

Instituto Municipal de Cultura Física y Deporte de Capulhuac del 1 de enero al 31 de diciembre de 2019 (Miles de pesos)	
Estado Financiero	Importe
Estado de Situación Financiera	89.4
Estado de Variación en la Hacienda Pública	89.4
Diferencia:	0.0

Fuente: Elaboración del OSFEM, con información de la Cuenta Pública de la entidad.

Nota: Las cifras pueden no coincidir debido al redondeo aplicado.

Tabla 11
Saldo del Activo del Estado de Situación Financiera contra el Estado Analítico del Activo

Instituto Municipal de Cultura Física y Deporte de Capulhuac del 1 de enero al 31 de diciembre de 2019 (Miles de pesos)	
Estado Financiero	Importe
Estado de Situación Financiera	109.0
Estado Analítico del Activo	109.0
Diferencia:	0.0

Fuente: Elaboración del OSFEM, con información de la Cuenta Pública de la entidad.

Nota: Las cifras pueden no coincidir debido al redondeo aplicado.



Tabla 12
Estado de Flujos de Efectivo

Instituto Municipal de Cultura Física y Deporte de Capulhuac	
Del 1 de enero al 31 de diciembre de 2019	
(Miles de pesos)	
Concepto	Importe 2019
Flujos de Efectivo de las Actividades de Operación	
Origen	1,556.0
Ingresos por Ventas de Bienes y Servicios	50.6
Participaciones y Aportaciones	1,491.5
Otros Orígenes de Operación	13.8
Aplicación	1,450.9
Servicios Personales	1,164.6
Materiales y Suministros	77.9
Servicios Generales	95.2
Subsidios y Subvenciones	113.2
Flujos Netos de Efectivo por Actividades de Operación	105.0
Flujos de Efectivo de las Actividades de Inversión	
Origen	0.0
Aplicación	28.5
Bienes Muebles	28.5
Flujos Netos de Efectivo de las Actividades de Inversión	-28.5
Flujo de Efectivo por Actividades de Financiamiento	
Origen	0.0
Aplicación	0.0
Flujos Netos de Efectivo por Actividades de Financiamiento	0.0
Incremento/Disminución Neta en el Efectivo y Equivalentes al Efectivo	76.6
Efectivo y Equivalentes al Efectivo al Inicio del Ejercicio	0.0
Efectivo y Equivalentes al Efectivo al Final del Ejercicio	76.6

Fuente: Elaboración del OSFEM, con información de la Cuenta Pública de la entidad.

Nota: Las cifras pueden no coincidir debido al redondeo aplicado.

Nota 2: El Instituto Municipal de Cultura Física y Deporte inició operaciones en el ejercicio 2019.



Tabla 13
Estado de Cambios en la Situación Financiera

Instituto Municipal de Cultura Física y Deporte de Capulhuac Del 1 de enero al 31 de diciembre de 2019 (Miles de pesos)		
Concepto	Origen	Aplicación
Activo		
Activo Circulante	20.4	22.8
Efectivo y Equivalentes	5.5	22.8
Derechos a Recibir Efectivo o Equivalentes	14.9	0.0
Activo no Circulante	0.0	0.2
Bienes Muebles	0.0	0.0
Depreciación, Deterioro y Amortización Acumulada de Bienes	0.0	0.2
Pasivo		
Pasivo Circulante	0.0	10.5
Cuentas por Pagar a Corto Plazo	0.0	10.5
Pasivo no Circulante	0.0	0.0
Hacienda Pública / Patrimonio		
Hacienda Pública / Patrimonio Contribuido	0.0	0.0
Hacienda Pública / Patrimonio Generado	12.7	0.0
Resultados del Ejercicio: (Ahorro/Des ahorro)	12.7	0.0
Exceso o Insuficiencia en la Actualización de la Hacienda Pública / Patrimonio	0.0	0.0
Total	33.1	33.6

Fuente: Elaboración del OSFEM, con información de la Cuenta Pública de la entidad.

Nota: Las cifras pueden no coincidir debido al redondeo aplicado.



Tabla 14
Estado Analítico de la Deuda y Otros Pasivos

Instituto Municipal de Cultura Física y Deporte de Capulhuac Del 1 de enero al 31 de diciembre de 2019 (Miles de pesos)				
Denominación de las Deudas	Moneda de Contratación	Institución o País Acreedor	Saldo Inicial del Período	Saldo Final del Período
Deuda Pública				
Corto Plazo				
Deuda Interna			0.0	0.0
Instituciones de Crédito:			0.0	0.0
Títulos y Valores			0.0	0.0
Arrendamientos Financieros			0.0	0.0
Deuda Externa			0.0	0.0
Organismos Financieros Internacionales			0.0	0.0
Deuda Bilateral			0.0	0.0
Títulos y Valores			0.0	0.0
Arrendamientos Financieros			0.0	0.0
Subtotal Corto Plazo			0.0	0.0
Largo Plazo				
Deuda Interna			0.0	0.0
Instituciones de Crédito:			0.0	0.0
Organismos Financieros Internacionales			0.0	0.0
Títulos y Valores			0.0	0.0
Arrendamientos Financieros			0.0	0.0
Deuda Externa			0.0	0.0
Organismos Financieros Internacionales			0.0	0.0
Deuda Bilateral			0.0	0.0
Títulos y Valores			0.0	0.0
Arrendamientos Financieros			0.0	0.0
Subtotal Largo Plazo			0.0	0.0
Otros Pasivos:			0.0	19.6
Retenciones y Contribuciones por Pagar a Corto Plazo			0.0	19.6
Total Deuda y Otros Pasivos			0.0	19.6

Fuente: Elaboración del OSFEM, con información de la Cuenta Pública de la entidad.

Nota: Las cifras pueden no coincidir debido al redondeo aplicado.



Tabla 15
Servicios Personales en cumplimiento al artículo 10 de la LDF

Instituto Municipal de Cultura Física y Deporte de Capulhuac					
al 31 de diciembre de 2019					
(Miles de Pesos)					
Egreso Aprobado (Servicios Personales)		Variación	Porcentaje	Artículo 10 Fracción I inciso b PIB	Cumple
2018	2019				
0.0	1,533.9	1,533.9	0.0%	2.0%	Sí

Fuente: Elaboración del OSFEM, con información de la Cuenta Pública de la entidad.

Nota: Las cifras pueden no coincidir debido al redondeo aplicado.

Nota 2: El Instituto Municipal de Cultura Física y Deporte inició operaciones en el ejercicio 2019.

Tabla 16
Confirmación de Saldos con la entidad externa

Instituto Municipal de Cultura Física y Deporte de Capulhuac			
Saldo al 31 de diciembre 2019			
(Miles de pesos)			
Concepto	Entidad Municipal	Entidad Externa	Diferencia
CFE	Sin observación		

Fuente: Elaboración del OSFEM, con información de la Cuenta Pública de la entidad.

Nota: Derivado de la contingencia sanitaria generada por el virus SARS-CoV-2(COVID 19); no fue posible realizar el análisis correspondiente a CFE.



Tabla 17
Pago de retenciones ISR al SAT (salarios, honorarios y arrendamiento)

Instituto Municipal de Cultura Física y Deporte de Capulhuac (Miles de pesos)										
Ejercicio 2019	ISR Retenido por Salarios (A)	ISR Retenido por Honorarios (B)	ISR por pago a cuenta de Terceros o Retenciones por Arrendamiento de Inmuebles (C)	ISR Retenido por algún otro concepto (D)	Actualizaciones y Recargos (E)	Subsidio al empleo (F)	ISR por pagar $G=(A+B+C+D+E-F)$	Pagos realizados de acuerdo a expediente (H)	Remanente por pagar $E=(G-H)$	Fecha de pago
Enero	3.4	0.0	0.0	0.0	0.3	0.0	3.7	3.7	0.0	31/07/2019
Febrero	10.8	0.0	0.0	0.0	0.8	0.0	11.7	11.7	0.0	01/08/2019
Marzo	12.8	0.0	0.0	0.0	0.8	0.0	13.6	13.6	0.0	01/08/2019
Abril	14.7	0.0	0.0	0.0	0.6	0.0	15.3	15.3	0.0	01/08/2019
Mayo	14.5	0.0	0.0	0.0	0.4	0.0	14.9	14.9	0.0	01/08/2019
Junio	15.2	0.0	0.0	0.0	0.2	0.0	15.4	15.4	0.0	05/08/2019
Julio	14.7	0.0	0.0	0.0	0.0	0.0	14.7	14.7	0.0	05/08/2019
Agosto	8.2	0.0	0.0	0.0	0.0	0.0	8.2	8.2	0.0	10/09/2019
Septiembre	8.9	0.0	0.0	0.0	0.4	0.0	9.3	9.3	0.0	04/12/2019
Octubre	9.7	0.0	0.0	0.0	0.3	0.0	10.0	10.0	0.0	06/12/2019
Noviembre	9.8	0.0	0.0	0.0	0.0	0.0	9.8	0.0	9.8	
Diciembre	9.8	0.0	0.0	0.0	0.0	0.0	9.8	0.0	9.8	
TOTAL	132.5	0.0	0.0	0.0	3.9	0.0	136.4	116.8	19.6	

Fuente: Elaboración del OSFEM, con información de la Cuenta Pública de la entidad.

Nota: Las cifras pueden no coincidir debido al redondeo aplicado.



Tabla 18
Obligación de presentar Aviso y Dictamen del
Impuesto sobre Erogaciones por Remuneraciones al Trabajo Personal

Instituto Municipal de Cultura Física y Deporte de Capulhuac													
ART 47-A I Remuneraciones al trabajo personal prestado dentro del territorio del Estado a más de 200 trabajadores en promedio mensual													
Mes	Enero	Febrero	Marzo	Abril	Mayo	Junio	Julio	Agosto	Septiembre	Octubre	Noviembre	Diciembre	Promedio mensual
Número de Empleados	7	7	7	7	7	7	7	7	7	7	7	7	7

Instituto Municipal de Cultura Física y Deporte de Capulhuac			
ART 47-A II Remuneraciones al trabajo personal prestado dentro del territorio del Estado superiores a \$400.0 en promedio mensual en miles de pesos			
Estado Analítico del Ejercicio del Presupuesto de Egresos	Egreso Ejercido	Fecha de presentación del Aviso de Dictamen (Art. 47-B)	Fecha de presentación del Dictamen (Art. 47-B)
1100 Remuneraciones al Personal de Carácter Permanente		477.7	
1200 Remuneraciones al Personal de Carácter Transitorio		0.0	
1300 Remuneraciones Adicionales y Especiales		573.5	
1500 Otras Prestaciones Sociales y Económicas		55.2	
1700 Pago de Estímulos a Servidores Públicos		0.0	
Total		1,106.4	
Promedio mensual		92.2	

Fuente: Elaboración del OSFEM, con información de la Cuenta Pública de la entidad.

Nota: Las cifras pueden no coincidir debido al redondeo aplicado.



Tabla 19
Notas a los Estados Financieros, Contables y Presupuestales

Instituto Municipal de Cultura Física y Deporte de Capulhuac 01 de enero al 31 de diciembre 2019		
Concepto	Cumplió	Comentario
Notas de Desglose		
I.- Notas al Estado de Situación Financiera	Sí	
II.- Notas al Estado de Actividades	Sí	
III.- Notas al Estado de Variación en la Hacienda Pública	Sí	
IV.- Notas al Estado de Flujos de Efectivo	Sí	
V. Conciliación entre los Ingresos Presupuestarios y Contables, así como entre los Egresos Presupuestarios y los Gastos Contables	Sí	
Notas de Memoria (Cuentas de Orden)		
I.- Contables	Sí	
II.- Presupuestales		
a) Ingresos	Sí	
b) Egresos	Sí	
Notas de Gestión Administrativa	Sí	

Fuente: Elaboración del OSFEM, con información de la Cuenta Pública de la entidad.

Cuenta Pública. Anexos de la Revisión de Presupuesto y de Bienes Muebles e Inmuebles del Instituto Municipal de Cultura Física y Deporte de Capulhuac

Resultados de la Revisión del Instituto Municipal de Cultura Física y Deporte de Capulhuac

Recaudación en los Ingresos de Gestión

(Tabla 1. Apéndice I)

- De acuerdo con la revisión realizada, se identificó que en algunos rubros de los ingresos de gestión del Estado Analítico de Ingresos del ejercicio 2019 no alcanzaron la recaudación del ingreso modificado por 202.5 miles de pesos.

Ahorro o Desahorro Presupuestal

(Tabla 2. Apéndice I)

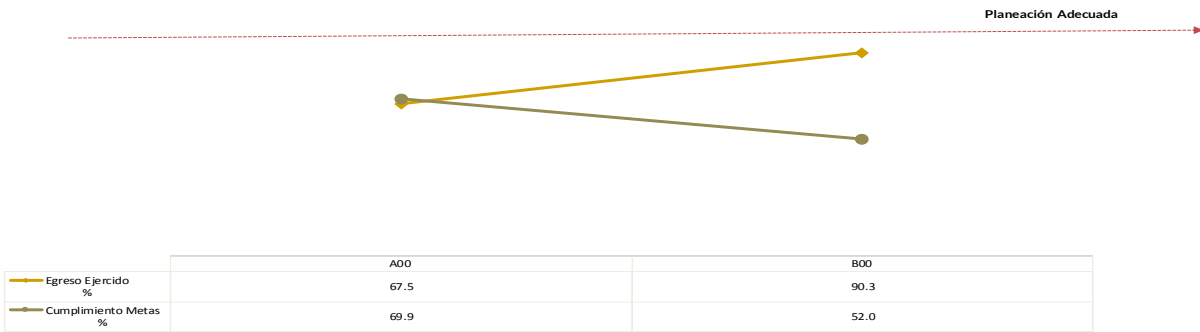
- Derivado del análisis al ingreso recaudado, egreso ejercido y cumplimiento de metas, se identificó que la entidad presentó un ingreso recaudado mayor al egreso ejercido; no obstante, se detectó que no se ejecutaron en su totalidad las acciones programadas.

Cumplimiento Porcentual de Metas respecto al Egreso Ejercido por Dependencia General

(Tabla 3. Apéndice I)

- De acuerdo a la información presentada por la entidad, se analizó el cumplimiento porcentual de metas respecto al egreso ejercido y se identificó que el total del egreso ejercido fue del 74.1 por ciento con un cumplimiento de metas del 53.4 por ciento; asimismo, la dependencia general de administración y finanzas (B00) presentó una inadecuada planeación con ejecución de 52.0 por ciento de metas y el 90.3 por ciento de recurso ejercido.





Fuente: Elaboración del OSFEM, con información de la Cuenta Pública de la entidad.

Autorización de las Modificaciones en la Ley de Ingresos y Presupuesto de Egresos

(Tablas 4 y 5. Apéndice I)

- Derivado de la revisión al Estado Analítico de Ingresos y Estado Analítico del Ejercicio del Presupuesto de Egresos, se identificó que la entidad no realizó modificaciones a la Ley de Ingresos Estimada y Presupuesto de Egresos Aprobado del ejercicio 2019.

Clasificaciones del Gasto

(Tabla 6. Apéndice I)

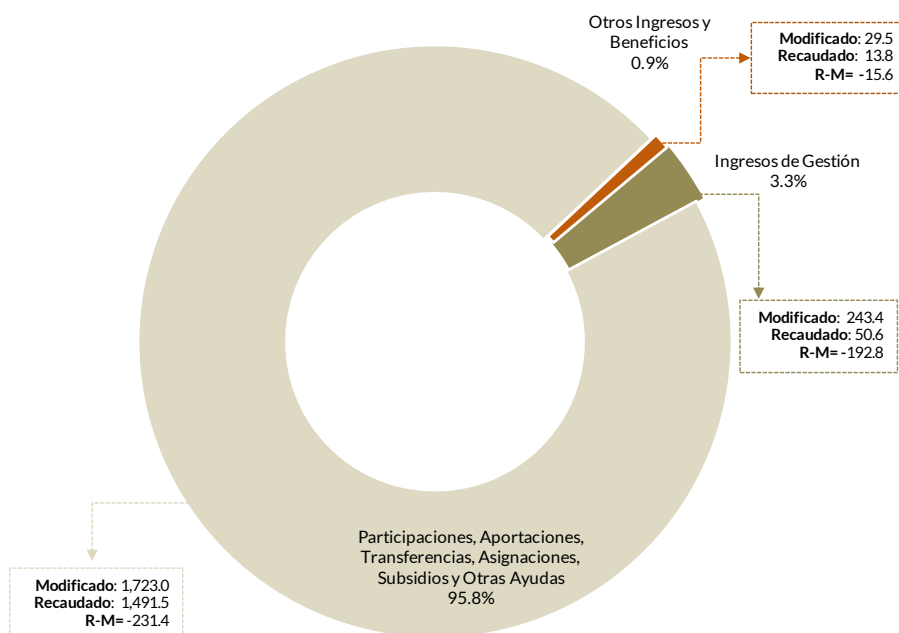
- Derivado del análisis a las Clasificaciones del Gasto, se identificó que la entidad presentó diferencia en las cifras reflejadas entre el Estado Analítico del Ejercicio del Presupuesto de Egresos por Objeto del Gasto y en los reportes de las Clasificaciones Económica, Administrativa y Funcional.



Estado Analítico de Ingresos

(Tabla 7. Apéndice I)

- Derivado del análisis de los ingresos recaudados por la entidad, se identificó que recaudó 1,556.0 miles de pesos de los cuales el 95.9 por ciento corresponde a participaciones, aportaciones, transferencias, asignaciones, subsidios y otras ayudas. Cabe señalar que los subsidios para gastos de operación es su principal fuente de financiamiento.



Fuente: Elaboración del OSFEM, con información de la Cuenta Pública de la entidad.

Comparativo del Ingreso Recaudado 2019 respecto al Ingreso Recaudado 2018

(Tabla 8. Apéndice I)

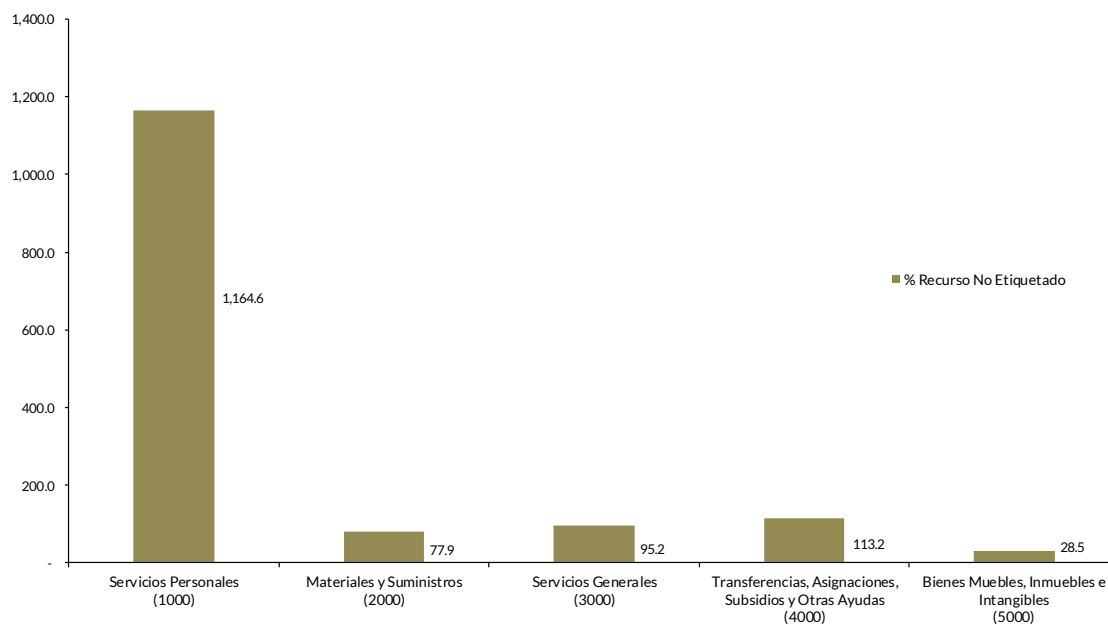
- La entidad municipal no mostró un comparativo de incremento o decremento respecto al ejercicio 2018, derivado que inició operaciones en el ejercicio 2019.



Estado Analítico del Ejercicio del Presupuesto de Egresos

(Tabla 9. Apéndice I)

- De acuerdo al análisis del Estado Analítico del Ejercicio del Presupuesto de Egresos, se identificó que el egreso ejercido por capítulo de gasto con recurso etiquetado y no etiquetado de la entidad del ejercicio 2019 fue de 1,479.4 miles de pesos destinados principalmente en servicios personales con un monto de 1,164.6 miles de pesos, de los cuales el 100.0 por ciento proviene de recursos no etiquetados.



Fuente: Elaboración del OSFEM, con información de la Cuenta Pública de la entidad.



Comparativo del Egreso Ejercido 2019 respecto al Egreso Ejercido 2018

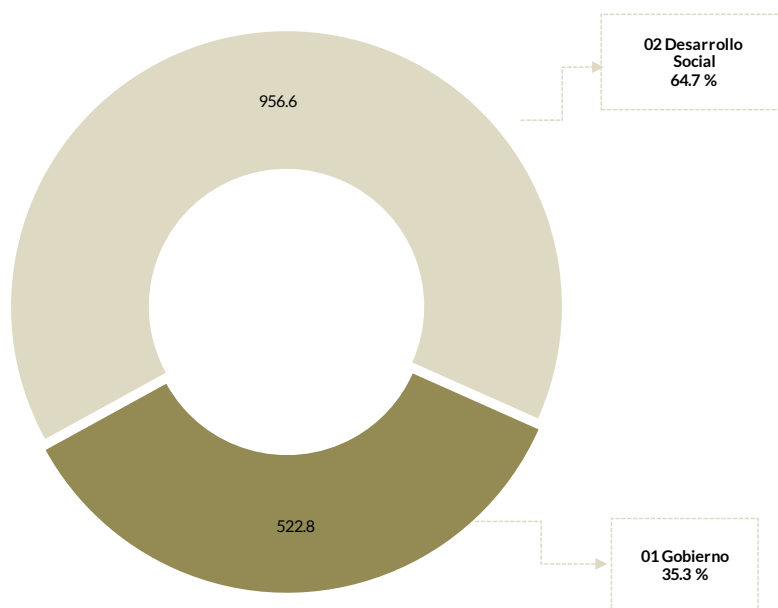
(Tabla 10. Apéndice I)

- La entidad municipal no mostró un comparativo de incremento o decremento respecto al ejercicio 2018, derivado que inició operaciones en el ejercicio 2019.

Egreso Ejercido por Finalidad

(Tabla 11. Apéndice I)

- De acuerdo a la revisión realizada al egreso ejercido por finalidad, se aprecia que la entidad, ejerció el 64.7 por ciento del recurso en la finalidad de desarrollo social, reflejado principalmente en la función 02 04 recreación, cultura y otras manifestaciones sociales



Fuente: Elaboración del OSFEM, con información de la Cuenta Pública de la entidad.



Cálculo de Depreciación y Registro Contable

(Tabla 12. Apéndice I)

- Como resultado del análisis del saldo de la Depreciación Acumulada del ejercicio 2019, presentado en el Estado de Situación Financiera Comparativo, el Inventario de Bienes Muebles y el Reporte de Depreciación, se identificó que las cifras coinciden.

Comportamiento de Bienes Muebles e Inmuebles del periodo 2017-2019

(Tabla 13. Apéndice I)

- De acuerdo al análisis realizado al comportamiento de los bienes muebles durante el periodo 2017-2019, se identificó que para el ejercicio 2019 los bienes muebles presentaron un incremento de 15 miles de pesos con relación al ejercicio 2018 en la cuenta contable 1241 mobiliario y equipo de administración. Cabe mencionar que la entidad no cuenta con bienes inmuebles.



Evaluación de la Revisión

Instituto Municipal de Cultura Física y Deporte de Capulhuac

Saldos de la Información Presupuestal de la Cuenta Pública Municipal contra el Informe Mensual de diciembre

(Tabla 1. Apéndice II)

- Derivado del comparativo de la información presupuestal presentada por la entidad en la Cuenta Pública y el Informe Mensual de diciembre 2019, se identificó que los saldos que integran el Estado Analítico de Ingresos y el Estado Analítico del Ejercicio del Presupuesto de Egresos coinciden con la información presentada en los Estados Comparativos Presupuestales de Ingresos y Egresos.

Aspectos evaluados	Aspectos cumplidos	Puntaje alcanzado
4	4	100.0

Equilibrio Presupuestario

(Tabla 2. Apéndice II)

- Como resultado del análisis comparativo entre el saldo del ingreso modificado del Estado Analítico de Ingresos y el saldo del egreso modificado de Estado Analítico del Ejercicio del Presupuesto de Egresos, se identificó que las cifras coinciden, lo cual refleja equilibrio presupuestario.

Aspectos evaluados	Aspectos cumplidos	Puntaje alcanzado
1	1	100.0

Partidas Específicas sin Presupuesto Aprobado y con Egreso Sobreejercido

(Tabla 3. Apéndice II)

- Una vez realizado el análisis al Estado Analítico del Ejercicio del Presupuesto de Egresos, se identificó que el egreso ejercido de las partidas específicas es mayor al egreso modificado por 102.9 miles de pesos, así mismo, se identificó que, aun sin contar con egreso aprobado, la entidad ejerció partidas del gasto por un importe de 67.2 miles de pesos.

Aspectos evaluados	Aspectos cumplidos	Puntaje alcanzado
14	6	42.9



Proyectos sin Presupuesto Aprobado y con Egreso Sobreejercido

(Tabla 4. Apéndice II)

- Una vez realizado el análisis al Estado Analítico del Ejercicio del Presupuesto de Egresos, se identificó que, aun sin contar con egresos aprobado, la entidad ejerció 3 proyectos por un importe de 1,479.4 miles de pesos.

Aspectos evaluados	Aspectos cumplidos	Puntaje alcanzado
4	2	50.0

Revisión al Avance Mensual del Presupuesto

(Tabla 5. Apéndice II)

- De la revisión al avance mensual del presupuesto del ejercicio 2019, se determinaron 9 resultados para la entidad, los cuales se dieron a conocer al Contralor Municipal a través de los oficios OSFEM/AEIMPI/DPC/DAPPM/3508/19, OSFEM/AEIMPI/DPC/DAPPM/3851/19 y OSFEM/AEIMPI/DPC/DAPPM/4794/19 para que se promovieran las acciones correspondientes, de acuerdo con lo establecido en el artículo 12 segundo párrafo de la Ley de Responsabilidades Administrativas del Estado de México y Municipios.

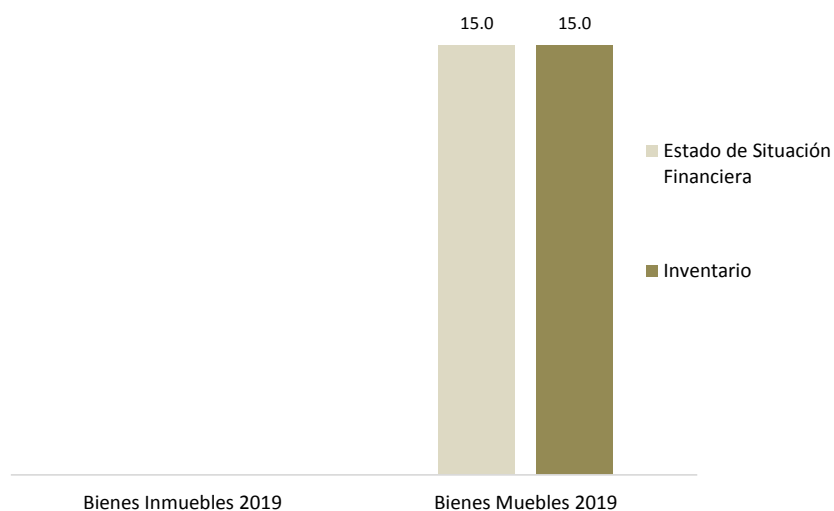
Aspectos evaluados	Aspectos cumplidos	Puntaje alcanzado
29	20	69.0



Comparativo de Saldos entre los Inventarios de Bienes Muebles e Inmuebles y el Estado de Situación Financiera

(Tabla 6. Apéndice II)

- De acuerdo al análisis comparativo realizado entre los saldos del Inventario de Bienes Muebles y el Estado de Situación Financiera Comparativo presentados por la entidad, se verificó que la información contable y administrativa coincide.



Fuente: Elaboración del OSFEM, con información de la Cuenta Pública de la entidad.

Aspectos evaluados	Aspectos cumplidos	Puntaje alcanzado
2	2	100.0

Registros Financieros de Altas y Bajas de Bienes Muebles e Inmuebles

(Tabla 7. Apéndice II)

- Del análisis entre el Estado de Situación Financiera Comparativo y la Balanza de Comprobación, respecto a los movimientos financieros de altas y bajas de los bienes muebles e inmuebles realizados por la entidad, se identificó que no se realizaron los registros contables de bienes muebles.

Aspectos evaluados	Aspectos cumplidos	Puntaje alcanzado
2	1	50.0



Registros Administrativos de Altas y Bajas de Bienes Muebles e Inmuebles

(Tabla 8. Apéndice II)

- Como resultado del análisis comparativo entre el Reporte de Cuenta Pública y los Reportes Mensuales, respecto a los movimientos administrativos de altas y bajas de los bienes muebles e inmuebles realizados por la entidad, se identificó que los registros de altas de bienes muebles difieren.

Aspectos evaluados	Aspectos cumplidos	Puntaje alcanzado
2	1	50.0

Revisión Semestral de Bienes Muebles e Inmuebles

(Tabla 9. Apéndice II)

- De la revisión de la información contable y administrativa de los bienes muebles e inmuebles al ejercicio 2019, se determinaron 2 resultados, los cuales se dieron a conocer al Contralor Municipal, a través de los oficios OSFEM/AEIMPI/DPC/DAPPM/4293/19 y OSFEM/AEMP/DPC/DAPPM/1599/20, para que se promovieran las acciones correspondientes, de acuerdo con lo establecido en el artículo 12, segundo párrafo, de la Ley de Responsabilidades Administrativas del Estado de México y Municipios.

Aspectos evaluados	Aspectos cumplidos	Puntaje alcanzado
25	23	92.0



Apéndice I

Resultados de la Revisión

Instituto Municipal de Cultura Física y Deporte de Capulhuac

Tabla 1
Recaudación en los Ingresos de Gestión

Instituto Municipal de Cultura Física y Deporte de Capulhuac (Miles de pesos)					
Cuenta	Concepto	Ingreso Modificado	Ingreso Recaudado	Variación Recaudatoria	Variación Porcentual
4151511	Por la venta o arrendamiento y explotación de bienes muebles e inmuebles	28.0	0.0	-28.0	0.0
4173736	Colegiaturas	85.4	0.3	-85.1	0.3
41737318	Ingresos diversos	110.0	20.7	-89.3	18.8

Fuente: Elaboración del OSFEM, con información de la Cuenta Pública de la entidad.

Nota: Las cifras pueden no coincidir debido al redondeo aplicado.

Tabla 2
Ahorro o Desahorro Presupuestal

Instituto Municipal de Cultura Física y Deporte de Capulhuac									
(Miles de pesos)			Metas				Cumplimiento de acciones respecto a la ejecución de metas		
Ingreso Recaudado	Egreso Ejercido	Diferencia (Egreso Ejercido - Ingreso Recaudado)	Programadas	Ejecutadas	Diferencia (Metas Ejecutadas - Metas Programadas)	No ejecutadas	Mayor a 1% y menor al 95%	Igual a 95% y menor o igual a 100%	Mayor a 100%
1,556.0	1,479.4	76.6	917	490	-427	4	9	2	3

Fuente: Elaboración del OSFEM, con información de la Cuenta Pública de la entidad.

Nota: Las cifras pueden no coincidir debido al redondeo aplicado.



Tabla 3
Cumplimiento Porcentual de Metas respecto al Egreso Ejercido por Dependencia General

Instituto Municipal de Cultura Física y Deporte de Capulhuac							
Dependencia General	Egreso			Metas			Diferencia % Egreso Ejercido - % Cumplimiento Metas
	(Miles de pesos)		%	Programadas	Ejecutadas	% Cumplimiento	
	Modificado	Ejercido	Ejercido				
A00 Dirección General	1,416.9	956.6	67.5	73	51	69.9	-2.3
B00 Administración y Finanzas	578.9	522.8	90.3	844	439	52.0	38.3
Total	1995.8	1479.4	74.1	917	490	53.4	20.7

Fuente: Elaboración del OSFEM, con información de la Cuenta Pública de la entidad.

Nota: Las cifras pueden no coincidir debido al redondeo aplicado.

Tabla 4
Autorización de las Modificaciones en la Ley de Ingresos

Instituto Municipal de Cultura Física y Deporte de Capulhuac (Miles de pesos)			
Ley de Ingresos Estimada	Ley de Ingresos Modificada	Diferencia	Cuenta con Autorización del Órgano de Gobierno
1,995.8	1,995.8	0.0	

Fuente: Elaboración del OSFEM, con información de la Cuenta Pública de la entidad.

Nota: Las cifras pueden no coincidir debido al redondeo aplicado.

Tabla 5
Autorización de las Modificaciones en el Presupuesto de Egresos

Instituto Municipal de Cultura Física y Deporte de Capulhuac (Miles de pesos)			
Presupuesto de Egresos Aprobado	Presupuesto de Egresos Modificado	Diferencia	Cuenta con Autorización del Órgano de Gobierno
1,995.8	1,995.8	0.0	

Fuente: Elaboración del OSFEM, con información de la Cuenta Pública de la entidad.

Nota: Las cifras pueden no coincidir debido al redondeo aplicado.



Tabla 6
Clasificaciones del Gasto

Instituto Municipal de Cultura Física y Deporte de Capulhuac (Miles de pesos)						
Clasificación del Estado Analítico del Ejercicio del Presupuesto de Egresos	Egresos					
	Aprobado	Modificado	Comprometido	Devengado	Pagado	Ejercido*
Por Objeto del Gasto	1,995.8	1,995.8	0.0	0.0	1,479.4	1,479.4
Económica (por Tipo de Gasto)	1,995.8	1,995.8	0.0	1,479.4	1,479.4	1,479.4
Administrativa	1,995.8	1,995.8	0.0	1,479.4	1,479.4	1,479.4
Funcional (Finalidad y Función)	1,995.8	1,995.8	0.0	1,479.4	1,479.4	1,479.4

Fuente: Elaboración del OSFEM, con información de la Cuenta Pública de la entidad.

Nota: Las cifras pueden no coincidir debido al redondeo aplicado.

* El egreso ejercido es el total del egreso erogado, el cual comprende la suma del egreso comprometido, devengado y pagado.

Tabla 7
Estado Analítico de Ingresos

Instituto Municipal de Cultura Física y Deporte de Capulhuac (Miles de pesos)					
Concepto	Ingreso			Variación Ingreso 2019	
	Estimado	Modificado	Recaudado	Recaudado - Modificado	
	2019	2019	2019	Absoluta	%
Ingresos de Gestión	243.4	243.4	50.6	-192.8	-79.2
Impuestos					
Cuotas o Aportaciones de Seguridad Social					
Contribuciones de Mejoras					
Derechos					
Productos de Tipo Corriente	28.0	28.0	0.0	-28.0	-100.0
Aprovechamientos de Tipo Corriente					
Ingresos por Venta de Bienes y Servicios	215.4	215.4	50.6	-164.8	-76.5
Contribuciones no Comprendidas en las Fracciones de la Ley de Ingresos Causadas en Ejercicios Fiscales Anteriores Pendientes de Liquidación o Pago					
Participaciones, Aportaciones, Transferencias, Asignaciones, Subsidios y Otras Ayudas	1,723.0	1,723.0	1,491.5	-231.4	-13.4
Ingresos Federales					
Ingresos Estatales					
Transferencias, Asignaciones, Subsidios y Otras Ayudas	1,723.0	1,723.0	1,491.5	-231.4	-13.4
Otros Ingresos y Beneficios	29.5	29.5	13.8	-15.6	-53.0
Ingresos Financieros	2.0	2.0	0.0	-1.9	-99.9
Ingresos Extraordinarios					
Otros Ingresos y Beneficios Varios	27.5	27.5	13.8	-13.7	-49.7
Total	1,995.8	1,995.8	1,556.0	-439.8	-22.0

Fuente: Elaboración del OSFEM, con información de la Cuenta Pública de la entidad.

Nota: Las cifras pueden no coincidir debido al redondeo aplicado.



Tabla 8
Comparativo del Ingreso Recaudado 2019 respecto al
Ingreso Recaudado 2018

Instituto Municipal de Cultura Física y Deporte de Capulhuac (Miles de pesos)				
Concepto	Ingreso		Variación Ingresos Recaudado	
	Recaudado	Recaudado	2019-2018	
	2018	2019	Absoluta	%
Ingresos de Gestión	0.0	50.6	50.6	100.0
Impuestos				
Cuotas o Aportaciones de Seguridad Social				
Contribuciones de Mejoras				
Derechos				
Productos de Tipo Corriente				
Aprovechamientos de Tipo Corriente				
Ingresos por Venta de Bienes y Servicios	0.0	50.6	50.6	100.0
Contribuciones no Comprendidas en las Fracciones de la Ley de Ingresos Causadas en Ejercicios Fiscales Anteriores Pendientes de Liquidación o Pago				
Participaciones, Aportaciones, Transferencias, Asignaciones, Subsidios y Otras Ayudas	0.0	1,491.5	1,491.5	100.0
Ingresos Federales				
Ingresos Estatales				
Transferencias, Asignaciones, Subsidios y Otras Ayudas	0.0	1,491.5	1,491.5	100.0
Otros Ingresos y Beneficios	0.0	13.8	13.8	100.0
Ingresos Financieros				
Ingresos Extraordinarios				
Otros Ingresos y Beneficios Varios	0.0	13.8	13.8	100.0
Total	0.0	1,556.0	1,556.0	100.0

Fuente: Elaboración del OSFEM, con información de la Cuenta Pública de la entidad.

Nota: Las cifras pueden no coincidir debido al redondeo aplicado.



Tabla 9
Estado Analítico del Ejercicio del Presupuesto de Egresos

Instituto Municipal de Cultura Física y Deporte de Capulhuac (Miles de pesos)								
Concepto	Egresos						Variación Egresos 2019	
	Aprobado	Modificado	Comprometido	Devengado	Pagado	Ejercido *	Ejercido - Modificado	
	2019	2019	2019	2019	2019	2019	Absoluta	%
Servicios Personales	1,533.9	1,533.9	0.0	0.0	1,164.6	1,164.6	-369.3	-24.1
Materiales y Suministros	121.6	121.6	0.0	0.0	77.9	77.9	-43.7	-35.9
Servicios Generales	192.0	192.0	0.0	0.0	95.2	95.2	-96.8	-50.4
Transferencias, Asignaciones, Subsidios y Otras Ayudas	109.8	109.8	0.0	0.0	113.2	113.2	3.4	3.1
Bienes Muebles, Inmuebles e Intangibles	38.5	38.5	0.0	0.0	28.5	28.5	-10.0	-26.1
Inversión Pública								
Inversiones Financieras y Otras Provisiones								
Participaciones y Aportaciones								
Deuda Pública								
Total	1,995.8	1,995.8	0.0	0.0	1,479.4	1,479.4	-516.4	-25.9

Fuente: Elaboración del OSFEM, con información de la Cuenta Pública de la entidad.

Nota: Las cifras pueden no coincidir debido al redondeo aplicado.

* El egreso ejercido es el total del egreso erogado, el cual comprende la suma del egreso comprometido, devengado y pagado.

Tabla 10
Comparativo del Egreso Ejercido 2019 respecto al Egreso Ejercido 2018

Instituto Municipal de Cultura Física y Deporte de Capulhuac (Miles de pesos)				
Concepto	Egresos		Variación Egresos Ejercido	
	Ejercido	Ejercido	2019-2018	
	2018	2019	Absoluta	%
Servicios Personales	0.0	1,164.6	1,164.6	100.0
Materiales y Suministros	0.0	77.9	77.9	100.0
Servicios Generales	0.0	95.2	95.2	100.0
Transferencias, Asignaciones, Subsidios y Otras Ayudas	0.0	113.2	113.2	100.0
Bienes Muebles, Inmuebles e Intangibles	0.0	28.5	28.5	100.0
Inversión Pública				
Inversiones Financieras y Otras Provisiones				
Participaciones y Aportaciones				
Deuda Pública				
Total	0.0	1,479.4	1,479.4	100.0

Fuente: Elaboración del OSFEM, con información de la Cuenta Pública de la entidad.

Nota: Las cifras pueden no coincidir debido al redondeo aplicado.



Tabla 11
Egreso Ejercido por Finalidad

Instituto Municipal de Cultura Física y Deporte de Capulhuac						
(Miles de pesos)						
Finalidad	Egreso					
	Aprobado	Modificado	Comprometido	Devengado	Pagado	Ejercido*
01 Gobierno	578.9	578.9	0.0	522.8	522.8	522.8
02 Desarrollo Social	1,416.9	1,416.9	0.0	956.6	956.6	956.6
03 Desarrollo Económico						
04 Otras no Clasificadas en Funciones Anteriores						
Total	1,995.8	1,995.8	0.0	1,479.4	1,479.4	1,479.4

Fuente: Elaboración del OSFEM, con información de la Cuenta Pública de la entidad.

Nota: Las cifras pueden no coincidir debido al redondeo aplicado.

* El egreso ejercido es el total del egreso erogado, el cual comprende la suma del egreso comprometido, devengado y pagado.

Tabla 12
Cálculo de la Depreciación y Registro Contable

Instituto Municipal de Cultura Física y Deporte de Capulhuac			
(Miles de pesos)			
Cuenta	Estado de Situación Financiera	Inventario	Reporte de Depreciación
Bienes Muebles	2.2	2.2	2.2
Bienes Inmuebles	0.0	0.0	0.0

Fuente: Elaboración del OSFEM, con información de la Cuenta Pública de la entidad.

Nota: Las cifras pueden no coincidir debido al redondeo aplicado.

Tabla 13
Comportamiento de Bienes
Muebles e Inmuebles del periodo 2017-2019

Instituto Municipal de Cultura Física y Deporte de Capulhuac		
(Miles de pesos)		
Ejercicio Fiscal	Bienes Muebles	Bienes Inmuebles
2017	0.0	0.0
2018	0.0	0.0
2019	15.0	0.0

Fuente: Elaboración del OSFEM, con información de la Cuenta Pública de la entidad.

Nota: Las cifras pueden no coincidir debido al redondeo aplicado.



Apéndice II

Evaluación de la Revisión

Instituto Municipal de Cultura Física y Deporte de Capulhuac

Tabla 1
Saldos de la Información Presupuestal de la Cuenta Pública Municipal contra el Informe Mensual de diciembre

Instituto Municipal de Cultura Física y Deporte de Capulhuac (Miles de pesos)				
Fuente	Ingresos		Egresos	
	Estado Analítico de Ingresos / Estado Comparativo Presupuestal de Ingresos		Estado Analítico del Ejercicio del Presupuesto de Egresos / Estado Comparativo Presupuestal de Egresos	
	Modificado	Recaudado	Modificado	Ejercido
Cuenta Pública	1,995.8	1,556.0	1,995.8	1,479.4
Diciembre	1,995.8	1,556.0	1,995.8	1,479.4
Diferencia	0.0	0.0	0.0	0.0

Fuente: Elaboración del OSFEM, con información de la Cuenta Pública de la entidad.

Nota: Las cifras pueden no coincidir debido al redondeo aplicado.

Tabla 2
Equilibrio Presupuestario

Instituto Municipal de Cultura Física y Deporte de Capulhuac (Miles de pesos)		
Estado Analítico de Ingresos	Estado Analítico del Ejercicio del Presupuesto de Egresos	Desequilibrio Presupuestario
Ingreso Modificado	Egreso Modificado	
1,995.8	1,995.8	0.0

Fuente: Elaboración del OSFEM, con información de la Cuenta Pública de la entidad.

Nota: Las cifras pueden no coincidir debido al redondeo aplicado.



Tabla 3
Partidas Específicas sin Presupuesto Aprobado y con Egreso Sobreejercido

Instituto Municipal de Cultura Física y Deporte de Capulhuac (Miles de pesos)				
Partida del Gasto	Concepto	Egreso Modificado	Egreso Ejercido	Diferencia
1341	Compensación	240.0	268.2	-28.2
1345	Gratificación	240.0	276.7	-36.7
1593	Viáticos	0.0	55.2	-55.2
2111	Materiales y útiles de oficina	7.4	8.6	-1.2
2141	Materiales y útiles para el procesamiento en equipos y bienes informáticos	5.0	8.9	-3.9
2311	Materias primas y materiales de producción	7.3	11.9	-4.6
3141	Servicio de telefonía convencional	4.8	7.4	-2.6
3341	Capacitación	0.0	4.5	-4.5
3361	Servicios de apoyo administrativo y fotocopiado	14.4	18.3	-3.9
3951	Penas, multas, accesorios y actualizaciones	0.0	3.9	-3.9
4413	Gastos relacionados con actividades culturales, deportivas y de ayuda extraordinaria	72.8	74.4	-1.7
4421	Becas	19.0	38.8	-19.8
5111	Muebles y enseres	13.0	13.4	-0.4
5192	Otros equipos eléctricos y electrónicos de oficina	0.0	3.7	-3.7

Fuente: Elaboración del OSFEM, con información de la Cuenta Pública de la entidad.

Nota: Las cifras pueden no coincidir debido al redondeo aplicado.

Tabla 4
Proyectos sin Presupuesto Aprobado y con Egreso Sobreejercido

Instituto Municipal de Cultura Física y Deporte de Capulhuac (Miles de pesos)				
Proyectos	Concepto	Egreso Modificado	Egreso Ejercido	Diferencia
B00 402 010502050203	Registro, control contable-presupuestal y cuenta de la hacienda pública municipal	0.0	522.8	-522.8
A00 403 020401010101	Promoción y fomento de la cultura física	0.0	518.5	-518.5
A00 404 020401010102	Fomento de las actividades deportivas recreativas	0.0	438.1	-438.1

Fuente: Elaboración del OSFEM, con información de la Cuenta Pública de la entidad.

Nota: Las cifras pueden no coincidir debido al redondeo aplicado.



Tabla 5
Revisión al Avance Mensual del Presupuesto

Instituto Municipal de Cultura Física y Deporte de Capulhuac	
Núm.	Descripción de los resultados determinados
1	Los montos de las cuentas acumulativas de los Ingresos reportados por el ente presentan diferencia en comparación con la sumatoria de las cuentas a cuarto nivel.
2	La entidad municipal presentó un Ingreso Recaudado mayor al Egreso Ejercido sin ejecutar las metas conforme a lo programado.
3	El ente presentó partidas del gasto donde el presupuesto ejercido al trimestre es mayor al Presupuesto Anual Modificado.
4	El ente presentó partidas del gasto con egreso ejercido al trimestre sin Presupuesto Autorizado.
5	El cumplimiento porcentual de las metas realizadas por dependencia general difieren con el porcentaje del avance del egreso al trimestre
6	El ente presenta porcentualmente ejecución de metas de actividad por proyecto que no corresponden a lo programado.
7	Se identificaron diferencias en los montos reportados en el Egreso Mensual respecto a los montos del Estado Analítico del Ejercicio del Presupuesto de Egresos Detallado-LDF (Clasificación por Objeto del Gasto).
8	Se identificaron diferencias en los montos reportados en el Egreso Mensual respecto a los montos del Estado Analítico del Ejercicio del Presupuesto de Egresos Detallado-LDF (Clasificación Administrativa).
9	Se identificaron diferencias en los montos reportados en el Egreso Mensual respecto a los montos del Estado Analítico del Ejercicio del Presupuesto de Egresos Detallado-LDF (Clasificación Funcional).

Fuente: Elaboración del OSFEM, con información del Informe Mensual.

Tabla 6
Comparativo de Saldos entre los Inventarios de Bienes Muebles e Inmuebles y el Estado de Situación Financiera

Instituto Municipal de Cultura Física y Deporte de Capulhuac (Miles de pesos)			
Cuenta	Estado de Situación Financiera	Inventario de Bienes Muebles e Inmuebles	Diferencia
Mobiliario y Equipo de Administración	15.0	15.0	0.0

Fuente: Elaboración del OSFEM, con información de la Cuenta Pública de la entidad.

Nota: Las cifras pueden no coincidir debido al redondeo aplicado.



Tabla 7
Registros Financieros de Altas y Bajas de Bienes Muebles e Inmuebles

Instituto Municipal de Cultura Física y Deporte de Capulhuac (Miles de pesos)						
Concepto	Saldo del Estado de Situación Financiera al 31 de diciembre de 2018 (A)	Balanza de Comprobación		Saldo del Estado de Situación Financiera 2018 + altas - bajas contables 2019 (D) A+B-C	Saldo del Estado de Situación Financiera al 31 de diciembre de 2019 (E)	Variación (D - E)
		Altas 2019 (B)	Bajas 2019 (C)			
Mobiliario y Equipo de Administración	0.0	0.0	0.0	0.0	15.0	-15.0

Fuente: Elaboración del OSFEM, con información de la Cuenta Pública de la entidad.

Nota: Las cifras pueden no coincidir debido al redondeo aplicado.

Tabla 8
Registros Administrativos de Altas y Bajas de Bienes Muebles e Inmuebles

Instituto Municipal de Cultura Física y Deporte de Capulhuac (Miles de pesos)				
Fuente	Muebles		Inmuebles	
	Altas	Bajas	Altas	Bajas
Cuenta Pública	15.0	0.0	0.0	0.0
Reportes Mensuales	30.0	0.0	0.0	0.0
Diferencia	-15.0	0.0	0.0	0.0

Fuente: Elaboración del OSFEM, con información de la Cuenta Pública de la entidad.

Nota: Las cifras pueden no coincidir debido al redondeo aplicado.

Tabla 9
Revisión Semestral de Bienes Muebles e Inmuebles

Instituto Municipal de Cultura Física y Deporte de Capulhuac	
Núm.	Descripción de los resultados determinados
1	El Inventario de Bienes Muebles no se encuentra actualizado.
2	Las altas y bajas de los bienes muebles y/o inmuebles registradas en la Balanza de Comprobación difieren con los Reportes Mensuales de Bienes Muebles y/o Inmuebles.

Fuente: Elaboración del OSFEM, con información del Informe Mensual.



Informe de Resultados

Anexos

Sistema Municipal para el Desarrollo Integral de la Familia de Chalco

Ejercicio Fiscal 2019



Contenido

Anexos

Chalco

Sistema Municipal para el Desarrollo Integral de la Familia

Anexos de la Revisión de la Cuenta Pública

Anexos de la Revisión de la Cuenta Pública Sistema Municipal para el Desarrollo Integral de la Familia de Chalco

Resultados de la Revisión

Sistema Municipal para el Desarrollo Integral de la Familia de Chalco

Análisis de Adeudos del Ejercicio Fiscal anterior en cumplimiento al artículo 20 de la LDF

(Tabla 1. Apéndice I)

- De acuerdo a los límites que señala la Ley de Disciplina Financiera de las Entidades Federativas y los Municipios en materia de servicios personales y considerando el porcentaje de crecimiento real del Producto Interno Bruto señalado en los Criterios Generales de Política Económica para el ejercicio 2019, se observó que la entidad no rebasó el porcentaje establecido para la asignación global de recursos aprobado en su Presupuesto de Egresos.

Estado de Situación Financiera Comparativo y Estado de Actividades Comparativo

(Tablas 2 y 3. Apéndice I)

- De acuerdo al análisis realizado a los Estados de Situación Financiera Comparativo y de Actividades Comparativo del Sistema Municipal para el Desarrollo Integral de la Familia de Chalco, se identifica que presenta razonablemente los aspectos básicos de la situación financiera como son: consistencia, equilibrio y naturaleza de la información contable.



Evaluación de la Revisión

Sistema Municipal para el Desarrollo Integral de la Familia de Chalco

Consistencia de la información financiera de la Cuenta Pública Municipal con el Informe Mensual de diciembre de 2019

(Tabla 1. Apéndice II)

- De acuerdo al análisis de la información financiera presentada por la entidad municipal en la Cuenta Pública y del Informe Mensual de diciembre 2019, se identificó que los saldos de las cuentas contables que integran el Estado de Situación Financiera y el Estado de Actividades no muestran diferencias; por lo que la entidad presenta razonablemente los aspectos básicos de la situación financiera, como: consistencia, equilibrio y naturaleza de la información contable.

Aspectos evaluados	Aspectos cumplidos	Puntaje alcanzado
2	2	100

SalDOS del Estado de Situación Financiera Comparativo 2018 contra el saldo inicial del Anexo al Estado de Situación Financiera de enero 2019

(Tabla 2. Apéndice II)

- Derivado del análisis comparativo entre los saldos iniciales de las cuentas contables del Anexo al Estado de Situación Financiera del Informe Mensual de enero 2019 y los saldos finales del Estado de Situación Financiera Comparativo 2018, se identificó que la entidad no presenta diferencias.

Aspectos evaluados	Aspectos cumplidos	Puntaje alcanzado
1	1	100

Nota metodológica: El puntaje de cada aspecto evaluado en este apartado se obtiene de dividir Aspectos Cumplidos/Aspectos Evaluados x 100, donde el mínimo puntaje es igual a 0 y el máximo puntaje es igual a 100. La escala de color y el significado que corresponde a cada puntaje alcanzado se hizo con base en los aspectos por evaluar establecidos en las cédulas de trabajo para la Revisión de la Cuenta Pública de la entidad correspondiente.



Verificación de las Cuentas Contables de acuerdo al Manual Único de Contabilidad Gubernamental

(Tabla 3. Apéndice II)

- De acuerdo con la verificación realizada a las cuentas contables que integran la estructura del Estado de Situación Financiera Comparativo utilizadas por la entidad municipal para el ejercicio 2019, se identificó que dichas cuentas contables están aprobadas en el Manual Único de Contabilidad Gubernamental para las Dependencias y Entidades Públicas del Gobierno y Municipios del Estado de México vigente, siendo éste el instrumento normativo básico para el sistema contable en el que se sustenta el registro correcto de las operaciones, mismo que muestra la Lista e Instructivo de Cuentas, así como la Guía Contabilizadora para el Registro Contable y Presupuestal de Operaciones Específicas.

Aspectos evaluados	Aspectos cumplidos	Puntaje alcanzado
1	1	100

Naturaleza de los Saldos del Anexo al Estado de Situación Financiera

(Tabla 4. Apéndice II)

- Derivado del análisis de las cuentas contables del Anexo al Estado de Situación Financiera, se identificó que corresponden a su naturaleza económica, por lo que la entidad presenta la información real de sus operaciones financieras.

Aspectos evaluados	Aspectos cumplidos	Puntaje alcanzado
1	1	100



Saldos del Estado de Situación Financiera Comparativo contra el Anexo al Estado de Situación Financiera

(Tabla 5. Apéndice II)

- De acuerdo al comparativo realizado entre los saldos del Estados de Situación Financiera Comparativo y el Anexo al Estado de Situación Financiera, se identificó que no existen diferencias; es decir, los saldos coinciden.

Aspectos evaluados	Aspectos cumplidos	Puntaje alcanzado
1	1	100

Cuentas Contables del Estado de Situación Financiera con antigüedad mayor a un año

(Tabla 6. Apéndice II)

- Derivado del análisis de las cuentas contables por cobrar y pagar a corto plazo presentadas por la entidad municipal, se identificó que cumplen con antigüedad menor a un año, por lo que los Estados Financieros muestran razonablemente la existencia real de derechos y obligaciones.

Aspectos evaluados	Aspectos cumplidos	Puntaje alcanzado
1	1	100



Equilibrio en el Estado de Situación Financiera Comparativo

(Tabla 7. Apéndice II)

- Derivado del análisis de la información financiera presentada en el Estado de Situación Financiera Comparativo del ejercicio sujeto a revisión, se identificó que presenta equilibrio entre el total del valor de las cuentas contables del Activo y la suma del valor de las cuentas contables del Pasivo más Hacienda Pública/Patrimonio.

Aspectos evaluados	Aspectos cumplidos	Puntaje alcanzado
1	1	100

Resultado del ejercicio del Estado de Situación Financiera Comparativo contra el Estado de Actividades Comparativo

(Tabla 8. Apéndice II)

- De acuerdo a la verificación del resultado del ejercicio (ahorro/desahorro) que se presenta en el Estado de Actividades Comparativo, se identificó que es el mismo que se refleja en el Estado de Situación Financiera Comparativo.

Aspectos evaluados	Aspectos cumplidos	Puntaje alcanzado
1	1	100

Autorización y justificación de las aplicaciones contables a la cuenta de Resultados de Ejercicios Anteriores

(Tabla 9. Apéndice II)

- De la revisión realizada a la cuenta contable de Resultado de Ejercicios Anteriores, se identificó que la entidad municipal presenta la autorización previa del Órgano de Gobierno para la afectación contable, misma que contiene la justificación y el soporte documental de acuerdo a las políticas de registro del Manual Único de Contabilidad Gubernamental para las Dependencias y Entidades Públicas del Gobierno y Municipios del Estado de México vigente.

Aspectos evaluados	Aspectos cumplidos	Puntaje alcanzado
1	1	100



Saldo de la Hacienda/Patrimonio del Estado de Situación Financiera Comparativo contra el Estado de Variación en la Hacienda /Patrimonio

(Tabla 10. Apéndice II)

- De acuerdo a la verificación realizada al saldo de las cuentas contables de hacienda/patrimonio del Estado de Situación Financiera Comparativo, se identificó que corresponde con los saldos revelados en el Estado de Variación en la Hacienda Pública/Patrimonio; por lo que es adecuada su clasificación en el periodo revisado.

Aspectos evaluados	Aspectos cumplidos	Puntaje alcanzado
1	1	100

Saldo del Activo del Estado de Situación Financiera Comparativo contra el Estado Analítico del Activo

(Tabla 11. Apéndice II)

- De acuerdo al comparativo realizado entre los saldos de las cuentas contables del Activo revelados en el Estado de Situación Financiera Comparativo y en el Estado Analítico del Activo, se comprobó que los saldos no presentan diferencias; por lo que la entidad muestra el comportamiento de sus fondos, valores, derechos y bienes debidamente identificados y cuantificados en términos monetarios.

Aspectos evaluados	Aspectos cumplidos	Puntaje alcanzado
1	1	100

Estado de Flujos de Efectivo

(Tabla 12. Apéndice II)

- Del análisis realizado a las cuentas contables de efectivo y equivalentes reflejadas en el Estado de Situación Financiera Comparativo, se corroboró que no difieren de la información presentada en el Estado de Flujos de Efectivo; por lo que la entidad muestra correctamente el efectivo generado y aprovechado en sus actividades de operación, financiamiento e inversión.

Aspectos evaluados	Aspectos cumplidos	Puntaje alcanzado
1	1	100



Estado de Cambios en la Situación Financiera

(Tabla 13. Apéndice II)

- El resultado del análisis de las variaciones identificadas en el Estado de Situación Financiera Comparativo refleja la correcta clasificación de origen y aplicación que muestra el Estado de Cambios en la Situación Financiera.

Aspectos evaluados	Aspectos cumplidos	Puntaje alcanzado
1	1	100

Estado Analítico de la Deuda y Otros Pasivos

(Tabla 14. Apéndice II)

- El saldo que reflejan las cuentas contables del pasivo en el Estado de Situación Financiera Comparativo coincide con el saldo final expresado en el Estado Analítico de la Deuda y Otros Pasivos.

Aspectos evaluados	Aspectos cumplidos	Puntaje alcanzado
1	1	100

Servicios Personales en cumplimiento al artículo 10 de la LDF

(Tabla 15. Apéndice II)

- De acuerdo a los límites que señala la Ley de Disciplina Financiera de las Entidades Federativas y los Municipios en materia de servicios personales y considerando el porcentaje de crecimiento real del Producto Interno Bruto señalado en los Criterios Generales de Política Económica para el ejercicio 2019, se observó que la entidad no rebasó el porcentaje establecido para la asignación global de recursos aprobado en su Presupuesto de Egresos.

Aspectos evaluados	Aspectos cumplidos	Puntaje alcanzado
1	1	100



Confirmación de saldos con la entidad externa

(Tabla 16. Apéndice II)

- A través del Oficio número OSFEM/AS/298/20 de fecha 23/10/2020, en vías de colaboración se solicitó a la Comisión Federal de Electricidad la confirmación de saldos al 31 de diciembre de 2019; sin embargo, derivado de la contingencia sanitaria generada por el virus SARS-CoV-2(COVID 19); no fue posible realizar el análisis correspondiente.

Aspectos evaluados	Aspectos cumplidos	Puntaje alcanzado
1	1	100

Pagos de retenciones ISR al SAT (salarios, honorarios y arrendamiento)

(Tabla 17. Apéndice II)

- De acuerdo a la revisión de los pagos por concepto del Impuesto Sobre la Renta (ISR) por Salarios, Honorarios y Arrendamiento del ejercicio 2019 al Servicio de Administración Tributaria (SAT), se identificó que la entidad municipal realizó los pagos oportunamente, por lo que cumplió con sus obligaciones, de acuerdo a la normatividad aplicable.

Aspectos evaluados	Aspectos cumplidos	Puntaje alcanzado
1	1	100



Obligación de presentar Aviso y Dictamen del Impuesto sobre Erogaciones por Remuneraciones al Trabajo Personal

(Tabla 18. Apéndice II)

- De la revisión realizada al Sistema Municipal para el Desarrollo Integral de la Familia sobre el número de trabajadores y el pago por concepto de remuneraciones al trabajo personal, se determinó que está obligado a presentar el aviso y el dictamen del Impuesto sobre Erogaciones por Remuneraciones al Trabajo Personal; cumpliendo de manera oportuna con dichas obligaciones, en apego al artículo 47 A y 47 B del Código Financiero del Estado de México y Municipios.

Aspectos evaluados	Aspectos cumplidos	Puntaje alcanzado
2	2	100

Notas a los Estados Financieros, Contables y Presupuestales

(Tabla 19. Apéndice II)

- Después de la verificación, se puede conocer que la entidad municipal presenta sus notas a los Estados Financieros y Presupuestales, cumpliendo con los postulados básicos de contabilidad gubernamental de revelación suficiente e importancia relativa.

Aspectos evaluados	Aspectos cumplidos	Puntaje alcanzado
3	3	100



Apéndice I

Resultados de la Revisión

Sistema Municipal para el Desarrollo Integral de la Familia de Chalco

Tabla 1
Análisis de Adeudos del Ejercicio Fiscal anterior en cumplimiento al artículo 20 de la LDF

Sistema Municipal para el Desarrollo Integral de la Familia de Chalco Del 1 de enero al 31 de diciembre de 2019 (Miles de pesos)				
Ingreso Recaudado 2019	Importe Pagado en ADEFAS 2019	Porcentaje	Artículo 20 y Transitorio Décimo Primero	Cumple
62,218.6	0.0	0.0%	4.5%	Sí

Fuente: Elaboración del OSFEM, con información de la Cuenta Pública de la entidad.

Nota: Las cifras pueden no coincidir debido al redondeo aplicado.



Tabla 2
Estado de Situación Financiera Comparativo

Sistema Municipal para el Desarrollo Integral de la Familia de Chalco							
Estado de Situación Financiera Comparativo							
Al 31 de Diciembre de 2019							
(Miles de pesos)							
Concepto	2019	2018	Variación 2019-2018	Concepto	2019	2018	Variación 2019-2018
Activo				Pasivo			
Circulante	13,826.0	421.2	13,404.7	Total Pasivo	0.0	0.0	0.0
Efectivo y Equivalentes	13,826.0	421.2	13,404.7				
Efectivo	0.0	418.0	-418.0	Hacienda Pública/Patrimonio			
Bancos/Tesorería	13,826.0	3.2	13,822.7	Hacienda Pública/Patrimonio Contribuido	3,564.6	3,564.6	0.0
				Aportaciones	3,564.6	3,564.6	0.0
No Circulante	7,426.9	7,842.2	-415.3	Aportaciones	3,564.6	3,564.6	0.0
Bienes Inmuebles, Infraestructura y Construcciones en Proceso	1,760.9	1,760.9	0.0				
Terrenos	30.0	30.0	0.0	Hacienda Pública/Patrimonio Generado	17,688.2	4,698.7	12,989.5
Edificios no Habitacionales	1,730.9	1,730.9	0.0	Resultados del Ejercicio (Ahorro/Desahorro)	12,989.0	-12,875.0	25,864.0
Bienes Muebles	11,460.7	10,742.1	718.6	Resultados del Ejercicio (Ahorro/Desahorro)	12,989.0	-12,875.0	25,864.0
Mobiliario y Equipo de Administración	4,345.5	3,735.5	610.0	Resultados de Ejercicios Anteriores	4,699.2	17,573.7	-12,874.5
Mobiliario y Equipo Educativo y Recreativo	212.2	212.2	0.0	Resultados de Ejercicios Anteriores	4,699.2	17,573.7	-12,874.5
Equipo e Instrumental Médico y de Laboratorio	3,829.8	3,823.9	5.9				
Vehículos y Equipo de Transporte	2,645.0	2,645.0	0.0	Total Hacienda Pública/Patrimonio	21,252.8	8,263.4	12,989.5
Maquinaria, Otros Equipos y Herramientas	428.1	325.5	102.6				
Depreciación, Deterioro y Amortización Acumulada de Bienes	-5,794.7	-4,660.9	-1,133.9				
Depreciación Acumulada de Bienes Muebles	-5,794.7	-4,660.9	-1,133.9				
Total Activo	21,252.8	8,263.4	12,989.5	Total Pasivo y Hacienda Pública/Patrimonio	21,252.8	8,263.4	12,989.5

Fuente: Elaboración del OSFEM, con información de la Cuenta Pública de la entidad.

Nota: Las cifras pueden no coincidir debido al redondeo aplicado.



Tabla 3
Estado de Actividades Comparativo

Sistema Municipal para el Desarrollo Integral de la Familia de Chalco			
Estado de Actividades Comparativo			
Del 1 de enero al 31 de diciembre de 2019			
(Miles de pesos)			
Concepto	2019	2018	Variación 2019-2018
Ingresos y Otros Beneficios			
Ingresos de Gestión	4,791.2	5,066.7	-275.5
Participaciones, Aportaciones, Transferencias, Asignaciones, Subsidios y Otras Ayudas	57,000.0	46,366.5	10,633.5
Otros Ingresos y Beneficios	6.2	12.4	-6.3
Total de Ingresos y Otros Beneficios	61,797.4	51,445.6	10,351.8
Gastos y Otras Pérdidas			
Gastos de Funcionamiento	46,763.2	54,261.4	-7,498.1
Servicios Personales	36,004.4	42,454.9	-6,450.5
Materiales y Suministros	4,274.2	5,105.2	-831.1
Servicios Generales	6,484.6	6,701.2	-216.6
Transferencias, Asignaciones, Subsidios y Otras Ayudas	773.7	5,439.6	-4,665.9
Participaciones y Aportaciones	0.0	0.0	0.0
Intereses, Comisiones y Otros Gastos de la Deuda Pública	0.0	0.0	0.0
Otros Gastos y Pérdidas Extraordinarias	1,133.9	4,589.2	-3,455.3
Inversión Pública	0.0	0.0	0.0
Bienes Muebles e Intangibles	137.5	30.4	107.1
Total de Gastos y Otras Pérdidas	48,808.3	64,320.6	-15,512.2
Resultado del Ejercicio (Ahorro/Desahorro)	12,989.0	-12,875.0	25,864.0

Fuente: Elaboración del OSFEM, con información de la Cuenta Pública de la entidad.

Nota: Las cifras pueden no coincidir debido al redondeo aplicado.



Apéndice II

Evaluación de la Revisión

Sistema Municipal para el Desarrollo Integral de la Familia de Chalco

Tabla 1
Consistencia de la Información Financiera de la Cuenta Pública Municipal con el Informe Mensual de diciembre de 2019

Sistema Municipal para el Desarrollo Integral de la Familia de Chalco Del 1 de enero al 31 de diciembre de 2019 (Miles de pesos)						
Fuente	Estado de Situación Financiera			Estado de Actividades		
	Activo	Pasivo	Hacienda Pública/Patrimonio	Ingresos	Egresos	Resultado del Ejercicio (Ahorro/Desahorro)
Cuenta Pública	21,252.8	0.0	21,252.8	61,797.4	48,808.3	12,989.0
Diciembre	21,252.8	0.0	21,252.8	61,797.4	48,808.3	12,989.0
Diferencia	0.0	0.0	0.0	0.0	0.0	0.0

Fuente: Elaboración del OSFEM, con información de la Cuenta Pública de la entidad.

Nota: Las cifras pueden no coincidir debido al redondeo aplicado.

Tabla 2
Saldos del Estado de Situación Financiera Comparativo 2018 contra el saldo inicial del Anexo al Estado de Situación Financiera de enero 2019

Sistema Municipal para el Desarrollo Integral de la Familia de Chalco (Miles de pesos)			
Concepto	Saldo Final Cuenta Pública 2018	Saldo Inicial Enero 2019	Diferencia
Activo	8,263.4	8,263.4	0.0
Pasivo	0.0	0.0	0.0
Hacienda Pública Patrimonio Contribuido	3,564.6	3,564.6	0.0

Fuente: Elaboración del OSFEM, con información de la Cuenta Pública de la entidad.

Nota: Las cifras pueden no coincidir debido al redondeo aplicado.



Tabla 3
Verificación de las Cuentas Contables de acuerdo al
Manual Único de Contabilidad Gubernamental

Sistema Municipal para el Desarrollo Integral de la Familia de Chalco Estado de Situación Financiera Comparativo del 1 de enero al 31 de diciembre de 2019 (Miles de pesos)			
Cuenta Contable	Concepto	Importe	Comentarios

Sin Observaciones

Fuente: Elaboración del OSFEM, con información de la Cuenta Pública de la entidad.

Nota: La entidad municipal utiliza cuentas contables de acuerdo al Manual Único de Contabilidad Gubernamental.

Tabla 4
Naturaleza de los Saldos del Anexo al Estado de Situación Financiera

Sistema Municipal para el Desarrollo Integral de la Familia de Chalco del 1 de enero al 31 de diciembre de 2019 (Miles de pesos)		
Cuenta	Concepto	Anexo al Estado de Situación Financiera Cuenta Pública 2019

Sin Observaciones

Fuente: Elaboración del OSFEM, con información de la Cuenta Pública de la entidad.

Nota: La entidad municipal registra las cuentas contables de acuerdo a su naturaleza económica.



Tabla 5
Saldos del Estado de Situación Financiera Comparativo contra el
Anexo al Estado de Situación Financiera

Sistema Municipal para el Desarrollo Integral de la Familia de Chalco				
del 1 de enero al 31 de diciembre de 2019				
(Miles de pesos)				
Cuenta	Concepto	Estado de Situación Financiera Comparativo Cuenta Pública 2019	Anexo al Estado de Situación Financiera Cuenta Pública 2019	Diferencia
1000	Activo	21,252.8	21,252.8	0.0
2000	Pasivo	0.0	0.0	0.0
3100	Hacienda Pública/Patrimonio Contribuido	3,564.6	3,564.6	0.0

Fuente: Elaboración del OSFEM, con información de la Cuenta Pública de la entidad.

Nota: Las cifras pueden no coincidir debido al redondeo aplicado.

Tabla 6
Cuentas Contables del Estado de Situación Financiera
con antigüedad mayor a un año

Sistema Municipal para el Desarrollo Integral de la Familia de Chalco			
del 1 de enero al 31 de diciembre de 2019			
(Miles de pesos)			
Cuenta	Concepto	Anexo al Estado de Situación Financiera Cuenta Pública 2019	Anexo al Estado de Situación Financiera Cuenta Pública 2018
Sin observaciones			

Fuente: Elaboración del OSFEM, con información de la Cuenta Pública de la entidad.

Nota: La entidad municipal no presenta antigüedad mayor a un año en sus cuentas contables a corto plazo.



Tabla 7
Equilibrio en el Estado de Situación Financiera Comparativo

Sistema Municipal para el Desarrollo Integral de la Familia de Chalco				
Estado de Situación Financiera Comparativo del 1 de enero al 31 de diciembre de 2019 (Miles de pesos)				
Total del Activo (A)	Total Pasivo (B)	Total Patrimonio (C)	Total del Pasivo y Patrimonio D=(B+C)	Equilibrio (A-D)
21,252.8	0.0	21,252.8	21,252.8	0.0

Fuente: Elaboración del OSFEM, con información de la Cuenta Pública de la entidad.

Nota: Las cifras pueden no coincidir debido al redondeo aplicado.

Tabla 8
Resultado del ejercicio del Estado de Situación Financiera Comparativo contra el Estado de Actividades Comparativo

Sistema Municipal para el Desarrollo Integral de la Familia de Chalco del 1 de enero al 31 de diciembre de 2019 (Miles de pesos)	
Estado Financiero	Resultado del Ejercicio (ahorro/desahorro)
Estado de Situación Financiera Comparativo	12,989.0
Estado de Actividades Comparativo	12,989.0
Diferencia:	0.0

Fuente: Elaboración del OSFEM, con información de la Cuenta Pública de la entidad.

Nota: Las cifras pueden no coincidir debido al redondeo aplicado.



Tabla 9
Autorización y justificación de las aplicaciones contables a la cuenta de Resultados de Ejercicios Anteriores

Sistema Municipal para el Desarrollo Integral de la Familia de Chalco del 1 de enero al 31 de diciembre de 2019 (Miles de pesos)							
Ejercicio 2018			Ejercicio 2019		Diferencia del saldo de Resultado de Ejercicios Anteriores E=(D-C)	Saldo de las aplicaciones contables con autorización y justificación	Saldo de las aplicaciones contables sin autorización y justificación
Resultado del Ejercicio (Ahorro/Desahorro) (A)	Resultado de Ejercicios Anteriores (B)	Total C=(A+B)	Resultado de Ejercicios Anteriores (D)				
-12,875.0	17,573.7	4,698.7	4,699.2	0.5	0.5	0.0	

Fuente: Elaboración del OSFEM, con información de la Cuenta Pública de la entidad.

Nota: Las cifras pueden no coincidir debido al redondeo aplicado.

Tabla 10
Saldo de la Hacienda/Patrimonio del Estado de Situación Financiera Comparativo contra el Estado de Variación en la Hacienda/ Patrimonio

Sistema Municipal para el Desarrollo Integral de la Familia de Chalco del 1 de enero al 31 de diciembre de 2019 (Miles de pesos)	
Estado Financiero	Importe
Estado de Situación Financiera Comparativo	21,252.8
Estado de Variación en la Hacienda Pública	21,252.8
Diferencia:	0.0

Fuente: Elaboración del OSFEM, con información de la Cuenta Pública de la entidad.

Nota: Las cifras pueden no coincidir debido al redondeo aplicado.

Tabla 11
Saldo del Activo del Estado de Situación Financiera Comparativo contra el Estado Analítico del Activo

Sistema Municipal para el Desarrollo Integral de la Familia de Chalco del 1 de enero al 31 de diciembre de 2019 (Miles de pesos)	
Estado Financiero	Importe
Estado de Situación Financiera Comparativo	21,252.8
Estado Analítico del Activo	21,252.8
Diferencia:	0.0

Fuente: Elaboración del OSFEM, con información de la Cuenta Pública de la entidad.

Nota: Las cifras pueden no coincidir debido al redondeo aplicado.



Tabla 12
Estado de Flujos de Efectivo

Sistema Municipal para el Desarrollo Integral de la Familia de Chalco		
Del 1 de enero al 31 de diciembre de 2019		
(Miles de pesos)		
Concepto	Importe 2019	Importe 2018
Flujos de Efectivo de las Actividades de Operación		
Origen	10,351.8	-10,266.1
Ingresos por Ventas de Bienes y Servicios	-275.5	983.9
Transferencias, Asignaciones, Subsidios y Otras Ayudas	10,633.5	-11,257.9
Otros Orígenes de Operación	-6.3	7.8
Aplicación	-15,512.2	11,965.9
Servicios Personales	-6,450.5	3,590.9
Materiales y Suministros	-831.1	-305.6
Servicios Generales	-216.6	-439.9
Ayudas Sociales	-4,676.4	4,507.8
Donativos	10.5	0.0
Otras Aplicaciones de Operación	-3,348.2	4,612.7
Flujos Netos de Efectivo por Actividades de Operación	25,864.0	-22,232.1
Flujos de Efectivo de las Actividades de Inversión		
Origen	1,133.9	4,589.2
Otros Orígenes de Inversión	1,133.9	4,589.2
Aplicación	718.6	66.1
Bienes Muebles	718.6	66.1
Otras Aplicaciones de Inversión	0.0	0.0
Flujos Netos de Efectivo de las Actividades de Inversión	415.3	4,523.1
Flujo de Efectivo por Actividades de Financiamiento		
Origen	0.0	9,357.1
Otros Orígenes de Financiamiento	0.0	9,357.1
Aplicación	12,874.5	0.0
Otras Aplicaciones de Financiamiento	12,874.5	0.0
Flujos Netos de Efectivo por Actividades de Financiamiento	-12,874.5	9,357.1
Incremento/Disminución Neta en el Efectivo y Equivalentes al Efectivo	13,404.7	-8,351.9
Efectivo y Equivalentes al Efectivo al Inicio del Ejercicio	421.2	8,773.2
Efectivo y Equivalentes al Efectivo al Final del Ejercicio	13,826.0	421.2

Fuente: Elaboración del OSFEM, con información de la Cuenta Pública de la entidad.

Nota: Las cifras pueden no coincidir debido al redondeo aplicado.



Tabla 13
Estado de Cambios en la Situación Financiera

Sistema Municipal para el Desarrollo Integral de la Familia de Chalco		
Del 1 de enero al 31 de diciembre de 2019		
(Miles de pesos)		
Concepto	Origen	Aplicación
Activo		
Activo Circulante	0.0	13,404.7
Efectivo y Equivalentes	0.0	13,404.7
Activo no Circulante	1,133.9	718.6
Bienes Muebles	0.0	718.6
Depreciación, Deterioro y Amortización Acumulada de Bienes	1,133.9	0.0
Pasivo		
Pasivo Circulante	0.0	0.0
Pasivo no Circulante	0.0	0.0
Hacienda Pública / Patrimonio		
Hacienda Pública / Patrimonio Contribuido	0.0	0.0
Hacienda Pública / Patrimonio Generado	25,864.0	12,874.5
Resultados del Ejercicio: (Ahorro/Desahorro)	25,864.0	0.0
Resultados de Ejercicios Anteriores	0.0	12,874.5
Exceso o Insuficiencia en la Actualización de la Hacienda Pública / Patrimonio	0.0	0.0
Total	26,997.9	26,997.9

Fuente: Elaboración del OSFEM, con información de la Cuenta Pública de la entidad.

Nota: Las cifras pueden no coincidir debido al redondeo aplicado.



Tabla 14
Estado Analítico de la Deuda y Otros Pasivos

Sistema Municipal para el Desarrollo Integral de la Familia de Chalco Del 1 de enero al 31 de diciembre de 2019 (Miles de pesos)				
Denominación de las Deudas	Moneda de Contratación	Institución o País Acreedor	Saldo Inicial del Período	Saldo Final del Período
Deuda Pública				
Corto Plazo				
Deuda Interna			0.0	0.0
Instituciones de Crédito:			0.0	0.0
Títulos y Valores			0.0	0.0
Arrendamientos Financieros			0.0	0.0
Deuda Externa			0.0	0.0
Organismos Financieros Internacionales			0.0	0.0
Deuda Bilateral			0.0	0.0
Títulos y Valores			0.0	0.0
Arrendamientos Financieros			0.0	0.0
Subtotal Corto Plazo			0.0	0.0
Largo Plazo				
Deuda Interna			0.0	0.0
Instituciones de Crédito:			0.0	0.0
Organismos Financieros Internacionales			0.0	0.0
Títulos y Valores			0.0	0.0
Arrendamientos Financieros			0.0	0.0
Deuda Externa			0.0	0.0
Organismos Financieros Internacionales			0.0	0.0
Deuda Bilateral			0.0	0.0
Títulos y Valores			0.0	0.0
Arrendamientos Financieros			0.0	0.0
Subtotal Largo Plazo			0.0	0.0
Otros Pasivos:			0.0	0.0
Total Deuda y Otros Pasivos			0.0	0.0

Fuente: Elaboración del OSFEM, con información de la Cuenta Pública de la entidad.

Nota: Las cifras pueden no coincidir debido al redondeo aplicado.



Tabla 15
Servicios Personales en cumplimiento al artículo 10 de la LDF

Sistema Municipal para el Desarrollo Integral de la Familia de Chalco al 31 de diciembre de 2019 (Miles de Pesos)					
Egreso Aprobado (Servicios Personales)		Variación	Porcentaje	Artículo 10 Fracción I inciso b PIB	Cumple
2018	2019				
46,373.5	47,100.0	726.5	1.6%	2.0%	Sí

Fuente: Elaboración del OSFEM, con información de la Cuenta Pública de la entidad.

Nota: Las cifras pueden no coincidir debido al redondeo aplicado.

Tabla 16
Confirmación de Saldos con la entidad externa

Sistema Municipal para el Desarrollo Integral de la Familia de Chalco Saldo al 31 de diciembre 2019 (Miles de pesos)			
Concepto	Entidad Municipal	Entidad Externa	Diferencia
CFE			Sin Observaciones

Fuente: Elaboración del OSFEM, con información de la Cuenta Pública de la entidad.

Nota Derivado de la contingencia sanitaria generada por el virus SARS-CoV-2(COVID 19); no fue posible realizar el análisis correspondiente a CFE.

Tabla 17
Pago de retenciones ISR al SAT (salarios, honorarios y arrendamiento)

Sistema Municipal para el Desarrollo Integral de la Familia de Chalco (Miles de pesos)										
Ejercicio 2019	ISR Retenido por Salarios (A)	ISR Retenido por Honorarios (B)	ISR por pago a cuenta de Terceros o Retenciones por Arrendamiento de Inmuebles (C)	ISR Retenido por algún otro concepto (D)	Actualizaciones y Recargos (E)	Subsidio al empleo (F)	ISR por pagar $G=(A+B+C+D+E-F)$	Pagos realizados de acuerdo a expediente (H)	Remanente por pagar $E=(G-H)$	Fecha de pago
Enero	215.3	0.0	0.0	0.0	0.0	0.1	215.2	215.2	0.0	12/02/2019
Febrero	385.0	0.0	0.0	1.1	0.0	0.2	385.8	385.8	0.0	07/03/2019
Marzo	284.5	0.0	0.0	4.8	0.0	0.1	289.3	289.3	0.0	09/04/2019
Abril	362.7	0.0	0.0	4.1	0.0	0.2	366.6	366.6	0.0	08/05/2019
Mayo	277.2	0.0	0.0	2.7	0.0	0.1	279.8	279.8	0.0	14/06/2019
Junio	392.8	0.0	0.0	0.0	0.0	0.1	392.7	392.7	0.0	05/07/2019
Julio	252.8	0.0	0.0	0.0	0.0	0.1	252.8	252.8	0.0	15/08/2019
Agosto	277.8	0.0	0.0	0.0	0.0	0.0	277.7	277.7	0.0	17/09/2019
Septiembre	234.3	0.0	0.0	0.0	0.0	0.1	234.2	234.2	0.0	16/10/2019
Octubre	254.6	0.0	0.0	0.0	0.0	0.0	254.6	254.6	0.0	15/11/2019
Noviembre	235.6	0.0	0.0	0.3	0.0	0.0	235.9	235.9	0.0	16/12/2019
Diciembre	759.1	0.0	0.0	0.5	0.0	0.0	759.6	759.6	0.0	26/12/2019
TOTAL	3,931.8	0.0	0.0	13.4	0.0	1.0	3,944.2	3,944.2	0.0	

Fuente: Elaboración del OSFEM, con información de la Cuenta Pública de la entidad.

Nota: Las cifras pueden no coincidir debido al redondeo aplicado.



Tabla 18
Obligación de presentar Aviso y Dictamen del
Impuesto sobre Erogaciones por Remuneraciones al Trabajo Personal

Sistema Municipal para el Desarrollo Integral de la Familia de Chalco													
ART 47-A I Remuneraciones al trabajo personal prestado dentro del territorio del Estado a más de 200 trabajadores en promedio mensual													
Mes	Enero	Febrero	Marzo	Abril	Mayo	Junio	Julio	Agosto	Septiembre	Octubre	Noviembre	Diciembre	Promedio mensual
Número de Empleados	153	178	189	177	179	181	162	145	143	143	142	145	161

Sistema Municipal para el Desarrollo Integral de la Familia de Chalco			
ART 47-A II Remuneraciones al trabajo personal prestado dentro del territorio del Estado superiores a \$400.0 en promedio mensual en miles de pesos			
Estado Analítico del Ejercicio del Presupuesto de Egresos	Egreso Ejercido	Fecha de presentación del Aviso de Dictamen (Art. 47-B)	Fecha de presentación del Dictamen (Art. 47-B)
1100 Remuneraciones al Personal de Carácter Permanente	15,879.2		
1200 Remuneraciones al Personal de Carácter Transitorio	0.0		
1300 Remuneraciones Adicionales y Especiales	11,902.9	29 de Julio de 2020	21 de Octubre de 2020
1500 Otras Prestaciones Sociales y Economicas	2,820.0		
1700 Pago de Estimulos a Servidores Publicos	0.0		
Total			30,602.1
Promedio mensual			2,550.2

Fuente: Elaboración del OSFEM, con información de la Cuenta Pública de la entidad.

Nota: Las cifras pueden no coincidir debido al redondeo aplicado.



Tabla 19
Notas a los Estados Financieros, Contables y Presupuestales

Sistema Municipal para el Desarrollo Integral de la Familia de Chalco 01 de enero al 31 de diciembre 2019		
Concepto	Cumplió	Comentario
Notas de Desglose		
I.- Notas al Estado de Situación Financiera	Sí	
II.- Notas al Estado de Actividades	Sí	
III.- Notas al Estado de Variación en la Hacienda Pública	Sí	
IV.- Notas al Estado de Flujos de Efectivo	Sí	
V. Conciliación entre los Ingresos Presupuestarios y Contables, así como entre los Egresos Presupuestarios y los Gastos Contables	Sí	
Notas de Memoria (Cuentas de Orden)		
I.- Contables	Sí	
II.- Presupuestales		
a) Ingresos	Sí	
b) Egresos	Sí	
Notas de Gestión Administrativa	Sí	

Fuente: Elaboración del OSFEM, con información de la Cuenta Pública de la entidad.

Cuenta Pública. Anexos de la Revisión de Presupuesto y de Bienes Muebles e Inmuebles del Sistema Municipal para el Desarrollo Integral de la Familia de Chalco

Resultados de la Revisión del Sistema Municipal para el Desarrollo Integral de la Familia de Chalco

Recaudación en los Ingresos de Gestión

(Tabla 1. Apéndice I)

- De acuerdo a la revisión realizada al Estado Analítico de Ingresos del ejercicio 2019, se identificó que la entidad recaudó lo estimado en los ingresos de gestión.

Ahorro o Desahorro Presupuestal

(Tabla 2. Apéndice I)

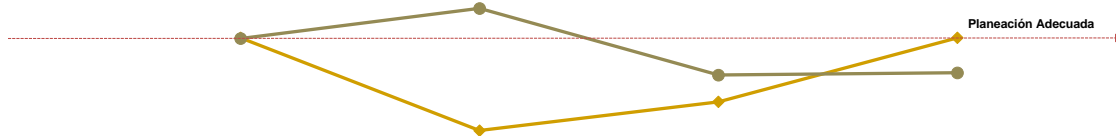
- Derivado del análisis al ingreso recaudado, egreso ejercido y cumplimiento de metas, se identificó que la entidad presentó un ingreso recaudado mayor al egreso ejercido; no obstante, se detectaron acciones sin ejecución y con cumplimiento porcentual de metas menor al 95.0 por ciento y mayor a 100.0 por ciento.

Cumplimiento Porcentual de Metas respecto al Egreso Ejercido por Dependencia General

(Tabla 3. Apéndice I)

- De acuerdo con la información presentada por la entidad, se analizó el cumplimiento porcentual de metas respecto al egreso ejercido y se identificó que el total del egreso ejercido fue de 77.8 por ciento con un cumplimiento de metas de 87.4 por ciento; no obstante, se detectó que la dependencia de tesorería presenta una inadecuada planeación.





	800	C00	E00	G00
Egreso Ejercido %	100.0	67.8	77.8	100.0
Cumplimiento Metas %	99.7	110.2	87.1	87.9

Fuente: Elaboración del OSFEM, con información de la Cuenta Pública de la entidad.

Autorización de las Modificaciones en la Ley de Ingresos y Presupuesto de Egresos

(Tablas 4 y 5. Apéndice I)

- Como resultado de la revisión a las modificaciones realizadas a la Ley de Ingresos Estimada y Presupuesto de Egresos Aprobado, se identificó que se cuenta con la autorización del Cabildo.

Clasificaciones del Gasto

(Tabla 6. Apéndice I)

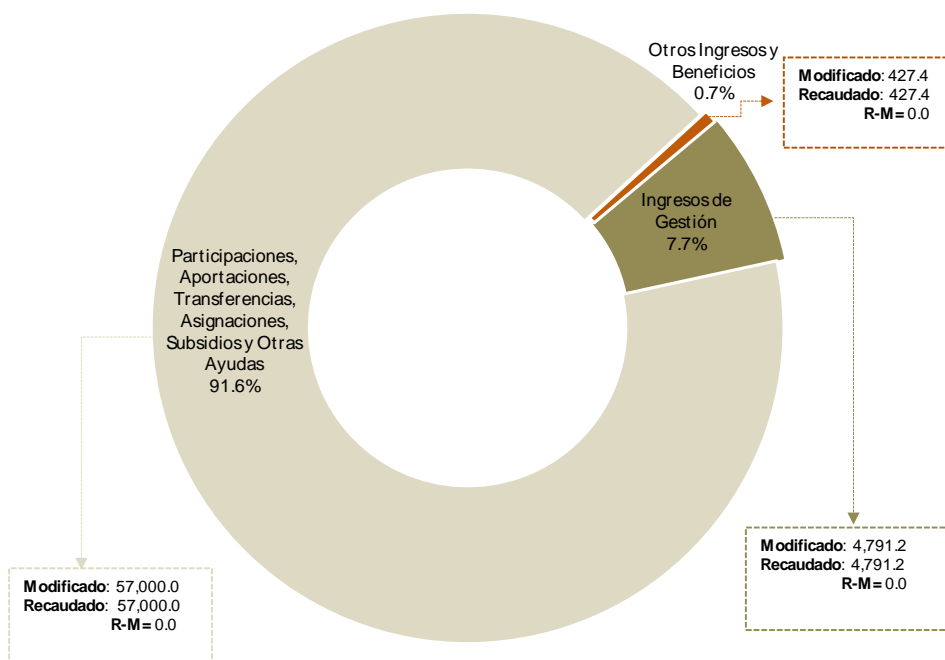
- Derivado del análisis a las Clasificaciones del Gasto, se identificó que la entidad presentó las mismas cifras tanto en el Estado Analítico del Ejercicio del Presupuesto de Egresos por Objeto del Gasto, como en los reportes de las Clasificaciones Económica, Administrativa y Funcional.



Estado Analítico de Ingresos

(Tabla 7. Apéndice I)

- Derivado del análisis de los ingresos recaudados por la entidad, se identificó que recaudó 62,218.6 miles de pesos de los cuales 91.6 por ciento corresponde a subsidios para gastos de operación.



Fuente: Elaboración del OSFEM, con información de la Cuenta Pública de la entidad.

Comparativo del Ingreso Recaudado 2019 respecto al Ingreso Recaudado 2018

(Tabla 8. Apéndice I)

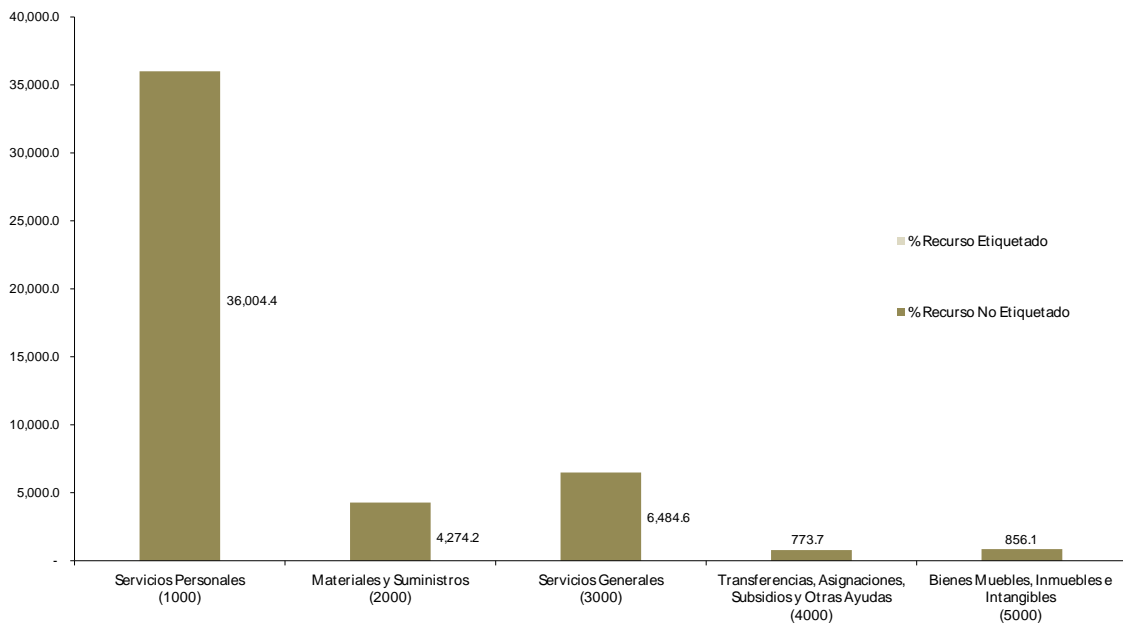
- Como resultado del comparativo realizado sobre el ingreso recaudado en el año 2019, se mostró un incremento de 1,999.8 miles de pesos respecto al ejercicio 2018, lo cual se refleja principalmente en el rubro de subsidios para gastos de operación.



Estado Analítico del Ejercicio del Presupuesto de Egresos

(Tabla 9. Apéndice I)

- De acuerdo al análisis del Estado Analítico del Ejercicio del Presupuesto de Egresos se identificó que el egreso ejercido por capítulo de gasto con recurso etiquetado y no etiquetado de la entidad del ejercicio 2019 fue de 48,393.1 miles de pesos destinados principalmente en servicios personales con un monto de 36,004.4 miles de pesos, de los cuales el 100.0 por ciento proviene de recursos no etiquetados.



Fuente: Elaboración del OSFEM, con información de la Cuenta Pública de la entidad.



Comparativo del Egreso Ejercido 2019 respecto al Egreso Ejercido 2018

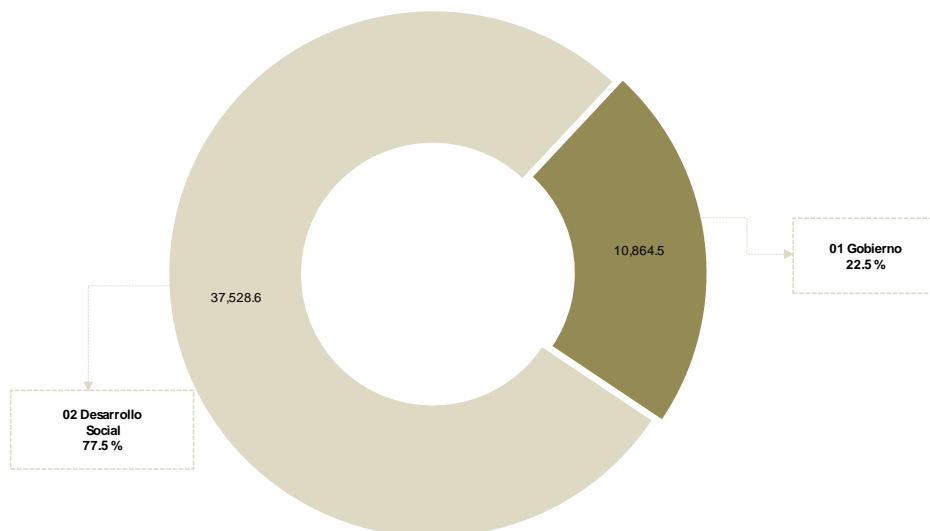
(Tabla 10. Apéndice I)

- Como resultado del comparativo realizado al egreso ejercido en el año 2019, se identificó un decremento de 11,404.3 miles de pesos respecto al ejercicio 2018, lo cual se refleja principalmente en el capítulo de servicios personales.

Egreso Ejercido por Finalidad

(Tabla 11. Apéndice I)

- De acuerdo a la revisión realizada al egreso ejercido por finalidad, se aprecia que la entidad, ejerció 77.5 por ciento del recurso en la finalidad de desarrollo social reflejado principalmente en la función 02 06 protección social.



Fuente: Elaboración del OSFEM, con información de la Cuenta Pública de la entidad.



Cálculo de Depreciación y Registro Contable

(Tabla 12. Apéndice I)

- Como resultado del análisis de la Depreciación Acumulada del ejercicio 2019, se identificó que los saldos registrados en el Estado de Situación Financiera Comparativo, Inventario de Bienes Muebles y el Reporte de Depreciación difieren; asimismo, no se realizó el registro contable de la depreciación acumulada de la cuenta 1233 edificios no habitacionales.

Comportamiento de Bienes Muebles e Inmuebles del periodo 2017-2019

(Tabla 13. Apéndice I)

- De acuerdo al análisis realizado al comportamiento de los bienes muebles e inmuebles durante el periodo 2017-2019, se identificó que para el ejercicio 2019 los bienes muebles presentaron un incremento de 718.6 miles de pesos con relación al ejercicio 2018; asimismo, los bienes inmuebles no presentaron variación en los saldos de sus cuentas durante el periodo.



Evaluación de la Revisión

Sistema Municipal para el Desarrollo Integral de la Familia de Chalco

Saldos de la Información Presupuestal de la Cuenta Pública Municipal contra el Informe Mensual de diciembre

(Tabla 1. Apéndice II)

- Derivado del comparativo de la información presupuestal presentada por la entidad en la Cuenta Pública y el Informe Mensual de diciembre 2019, se identificó que los saldos que integran el Estado Analítico de Ingresos y el Estado Analítico del Ejercicio del Presupuesto de Egresos coinciden con la información presentada en los Estados Comparativos Presupuestales de Ingresos y Egresos.

Aspectos evaluados	Aspectos cumplidos	Puntaje alcanzado
4	4	100.0

Equilibrio Presupuestario

(Tabla 2. Apéndice II)

- Como resultado del análisis comparativo entre el saldo del ingreso modificado del Estado Analítico de Ingresos y el saldo del egreso modificado de Estado Analítico del Ejercicio del Presupuesto de Egresos, se identificó que las cifras coinciden, lo cual refleja equilibrio presupuestario.

Aspectos evaluados	Aspectos cumplidos	Puntaje alcanzado
1	1	100.0

Partidas Específicas sin Presupuesto Aprobado y con Egreso Sobreejercido

(Tabla 3. Apéndice II)

- Una vez realizó el análisis al Estado Analítico del Ejercicio del Presupuesto de Egresos, se identificó que las partidas específicas del gasto presentan presupuesto aprobado sin reflejar sobreejercicio.

Aspectos evaluados	Aspectos cumplidos	Puntaje alcanzado
14	14	100.0



Proyectos sin Presupuesto Aprobado y con Egreso Sobreejercido

(Tabla 4. Apéndice II)

- Una vez realizado el análisis al Estado Analítico del Ejercicio del Presupuesto de Egresos, se identificó que los proyectos realizados por la entidad presentan presupuesto aprobado sin reflejar sobreejercicio.

Aspectos evaluados	Aspectos cumplidos	Puntaje alcanzado
8	8	100.0

Revisión al Avance Mensual del Presupuesto

(Tabla 5. Apéndice II)

- De la revisión al avance mensual del presupuesto del ejercicio 2019, se determinaron 9 resultados para la entidad, los cuales se dieron a conocer al Contralor Municipal a través de los oficios OSFEM/AEIMPI/DPC/DAPPM/2629/19, OSFEM/AEIMPI/DPC/DAPPM/3740/19 y OSFEM/AEIMPI/DPC/DAPPM/4675/19 para que se promovieran las acciones correspondientes, de acuerdo con lo establecido en el artículo 12 segundo párrafo de la Ley de Responsabilidades Administrativas del Estado de México y Municipios.

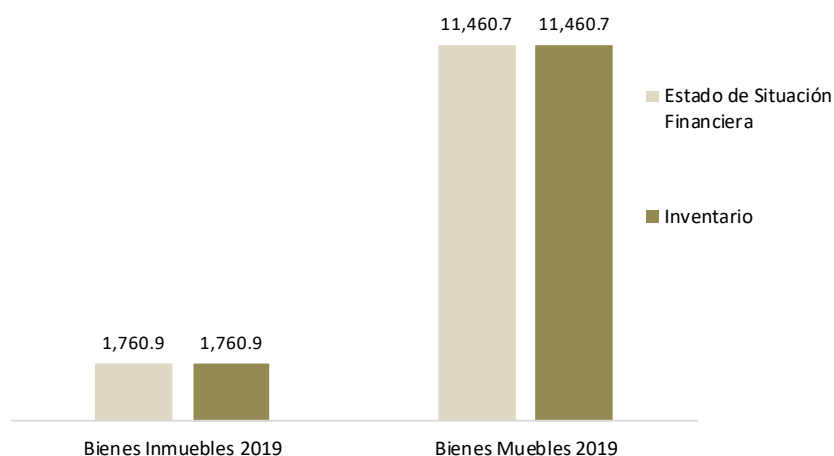
Aspectos evaluados	Aspectos cumplidos	Puntaje alcanzado
29	20	69.0



Comparativo de Saldos entre los Inventarios de Bienes Muebles e Inmuebles y el Estado de Situación Financiera

(Tabla 6. Apéndice II)

- De acuerdo al análisis comparativo realizado entre los saldos de los Inventarios de Bienes Muebles e Inmuebles y el Estado de Situación Financiera Comparativo presentados por la entidad, se verificó que la información contable y administrativa coincide.



Fuente: Elaboración del OSFEM, con información de la Cuenta Pública de la entidad.

Aspectos evaluados	Aspectos cumplidos	Puntaje alcanzado
2	2	100.0

Registros Financieros de Altas y Bajas de Bienes Muebles e Inmuebles

(Tabla 7. Apéndice II)

- Del análisis entre el Estado de Situación Financiera Comparativo y la Balanza de Comprobación, respecto a los movimientos financieros de altas y bajas de los bienes muebles e inmuebles realizados por la entidad, se identificó que los registros contables coinciden.

Aspectos evaluados	Aspectos cumplidos	Puntaje alcanzado
2	2	100.0



Registros Administrativos de Altas y Bajas de Bienes Muebles e Inmuebles

(Tabla 8. Apéndice II)

- Como resultado del análisis comparativo entre el Reporte de Cuenta Pública y los Reportes Mensuales, respecto a los movimientos administrativos de altas y bajas de los bienes muebles e inmuebles realizados por la entidad, se identificó que los registros de altas de bienes muebles difieren.

Aspectos evaluados	Aspectos cumplidos	Puntaje alcanzado
2	1	50.0

Revisión Semestral de Bienes Muebles e Inmuebles

(Tabla 9. Apéndice II)

- De la revisión de la información contable y administrativa de los bienes muebles e inmuebles al ejercicio 2019, se determinaron 5 resultados, los cuales se dieron a conocer al Contralor Municipal, a través de los oficios OSFEM/AEIMPI/DPC/DAPPM/4131/19 y OSFEM/AEIMP/DPC/DAPPM/1442/20, para que se promovieran las acciones correspondientes, de acuerdo con lo establecido en el artículo 12, segundo párrafo, de la Ley de Responsabilidades Administrativas del Estado de México y Municipios.

Aspectos evaluados	Aspectos cumplidos	Puntaje alcanzado
25	20	80.0



Apéndice I

Resultados de la Revisión

Sistema Municipal para el Desarrollo Integral de la Familia de Chalco

Tabla 1
Recaudación en los Ingresos de Gestión

Sistema Municipal para el Desarrollo Integral de la Familia de Chalco (Miles de pesos)					
Cuenta	Concepto	Ingreso Modificado	Ingreso Recaudado	Variación Recaudatoria	Variación Porcentual
4100	Ingresos de gestión	4,791.2	4,791.2	0.0	0.0

Fuente: Elaboración del OSFEM, con información de la Cuenta Pública de la entidad.

Nota: Las cifras pueden no coincidir debido al redondeo aplicado.

Tabla 2
Ahorro o Desahorro Presupuestal

Sistema Municipal para el Desarrollo Integral de la Familia de Chalco									
(Miles de pesos)			Metas			Cumplimiento de acciones respecto a la ejecución de metas			
Ingreso Recaudado	Egreso Ejercido	Diferencia (Egreso Ejercido - Ingreso Recaudado)	Programadas	Ejecutadas	Diferencia (Metas Ejecutadas - Metas Programadas)	No ejecutadas	Mayor a 1% y menor al 95%	Igual a 95% y menor o igual a 100%	Mayor a 100%
62,218.6	48,393.1	13,825.5	3,148,108	2,749,949	-398,159	15	70	136	59

Fuente: Elaboración del OSFEM, con información de la Cuenta Pública de la entidad.

Nota: Las cifras pueden no coincidir debido al redondeo aplicado.



Tabla 3
Cumplimiento Porcentual de Metas respecto al
Egreso Ejercido por Dependencia General

Sistema Municipal para el Desarrollo Integral de la Familia de Chalco							
Dependencia General	Egreso			Metas			Diferencia % Egreso Ejercido - % Cumplimiento Metas
	(Miles de pesos)		%	Programadas	Ejecutadas	% Cumplimiento	
	Modificado	Ejercido	Ejercido				
B00 Dirección General	6,588.3	6,588.3	100.0	56,599	56,457	99.7	0.3
C00 Tesorería	16,973.5	11,513.4	67.8	7,062	7,781	110.2	-42.3
E00 Área de Operación	37,648.2	29,282.8	77.8	3,084,060	2,685,371	87.1	-9.3
G00 Contraloría Interna	1,008.5	1,008.5	100.0	387	340	87.9	12.1
Total	62,218.6	48,393.1	77.8	3,148,108	2,749,949	87.4	-9.6

Fuente: Elaboración del OSFEM, con información de la Cuenta Pública de la entidad.

Nota: Las cifras pueden no coincidir debido al redondeo aplicado.

Tabla 4
Autorización de las Modificaciones en la
Ley de Ingresos

Sistema Municipal para el Desarrollo Integral de la Familia de Chalco (Miles de pesos)			
Ley de Ingresos Estimada	Ley de Ingresos Modificada	Diferencia	Cuenta con Autorización del Órgano de Gobierno
62,000.0	62,218.6	-218.6	Sí

Fuente: Elaboración del OSFEM, con información de la Cuenta Pública de la entidad.

Nota: Las cifras pueden no coincidir debido al redondeo aplicado.

Tabla 5
Autorización de las Modificaciones en el
Presupuesto de Egresos

Sistema Municipal para el Desarrollo Integral de la Familia de Chalco (Miles de pesos)			
Presupuesto de Egresos Aprobado	Presupuesto de Egresos Modificado	Diferencia	Cuenta con Autorización del Órgano de Gobierno
62,000.0	62,218.6	-218.6	Sí

Fuente: Elaboración del OSFEM, con información de la Cuenta Pública de la entidad.

Nota: Las cifras pueden no coincidir debido al redondeo aplicado.



Tabla 6
Clasificaciones del Gasto

Sistema Municipal para el Desarrollo Integral de la Familia de Chalco (Miles de pesos)						
Clasificación del Estado Analítico del Ejercicio del Presupuesto de Egresos	Egresos					
	Aprobado	Modificado	Comprometido	Devengado	Pagado	Ejercido*
Por Objeto del Gasto	62,000.0	62,218.6	0.0	0.0	48,393.1	48,393.1
Económica (por Tipo de Gasto)	62,000.0	62,218.6	0.0	0.0	48,393.1	48,393.1
Administrativa	62,000.0	62,218.6	0.0	0.0	48,393.1	48,393.1
Funcional (Finalidad y Función)	62,000.0	62,218.6	0.0	0.0	48,393.1	48,393.1

Fuente: Elaboración del OSFEM, con información de la Cuenta Pública de la entidad.

Nota: Las cifras pueden no coincidir debido al redondeo aplicado.

* El egreso ejercido es el total del egreso erogado, el cual comprende la suma del egreso comprometido, devengado y pagado.

Tabla 7
Estado Analítico de Ingresos

Sistema Municipal para el Desarrollo Integral de la Familia de Chalco (Miles de pesos)					
Concepto	Ingreso			Variación Ingreso 2019	
	Estimado	Modificado	Recaudado	Recaudado - Modificado	
	2019	2019	2019	Absoluta	%
Ingresos de Gestión	4,573.0	4,791.2	4,791.2	0.0	0.0
Impuestos					
Cuotas o Aportaciones de Seguridad Social					
Contribuciones de Mejoras					
Derechos					
Productos de Tipo Corriente					
Aprovechamientos de Tipo Corriente					
Ingresos por Venta de Bienes y Servicios	4,573.0	4,791.2	4,791.2	0.0	0.0
Contribuciones no Comprendidas en las Fracciones de la Ley de Ingresos Causadas en Ejercicios Fiscales Anteriores Pendientes de Liquidación o Pago					
Participaciones, Aportaciones, Transferencias, Asignaciones, Subsidios y Otras Ayudas	57,000.0	57,000.0	57,000.0	0.0	0.0
Ingresos Federales					
Ingresos Estatales					
Transferencias, Asignaciones, Subsidios y Otras Ayudas	57,000.0	57,000.0	57,000.0	0.0	0.0
Otros Ingresos y Beneficios	427.0	427.4	427.4	0.0	0.0
Ingresos Financieros	5.8	6.2	6.2	0.0	0.0
Ingresos Extraordinarios					
Otros Ingresos y Beneficios Varios	421.2	421.2	421.2	0.0	0.0
Total	62,000.0	62,218.6	62,218.6	0.0	0.0

Fuente: Elaboración del OSFEM, con información de la Cuenta Pública de la entidad.

Nota: Las cifras pueden no coincidir debido al redondeo aplicado.



Tabla 8
Comparativo del Ingreso Recaudado 2019 respecto al
Ingreso Recaudado 2018

Sistema Municipal para el Desarrollo Integral de la Familia de Chalco (Miles de pesos)				
Concepto	Ingreso		Variación Ingresos Recaudado	
	Recaudado	Recaudado	2019-2018	
	2018	2019	Absoluta	%
Ingresos de Gestión	5,066.7	4,791.2	-275.5	-5.4
Impuestos				
Cuotas o Aportaciones de Seguridad Social				
Contribuciones de Mejoras				
Derechos				
Productos de Tipo Corriente				
Aprovechamientos de Tipo Corriente				
Ingresos por Venta de Bienes y Servicios	5,066.7	4,791.2	-275.5	-5.4
Contribuciones no Comprendidas en las Fracciones de la Ley de Ingresos Causadas en Ejercicios Fiscales Anteriores Pendientes de Liquidación o Pago				
Participaciones, Aportaciones, Transferencias, Asignaciones, Subsidios y Otras Ayudas	46,366.5	57,000.0	10,633.5	22.9
Ingresos Federales				
Ingresos Estatales				
Transferencias, Asignaciones, Subsidios y Otras Ayudas	46,366.5	57,000.0	10,633.5	22.9
Otros Ingresos y Beneficios	8,785.6	427.4	-8,358.2	-95.1
Ingresos Financieros	12.4	6.2	-6.2	-50.4
Ingresos Extraordinarios				
Otros Ingresos y Beneficios Varios	8,773.2	421.2	-8,352.0	-95.2
Total	60,218.8	62,218.6	1,999.8	3.3

Fuente: Elaboración del OSFEM, con información de la Cuenta Pública de la entidad.

Nota: Las cifras pueden no coincidir debido al redondeo aplicado.



Tabla 9
Estado Analítico del Ejercicio del Presupuesto de Egresos

Sistema Municipal para el Desarrollo Integral de la Familia de Chalco (Miles de pesos)								
Concepto	Egresos						Variación Egresos 2019	
	Aprobado	Modificado	Comprometido	Devengado	Pagado	Ejercido *	Ejercido - Modificado	
	2019	2019	2019	2019	2019	2019	Absoluta	%
Servicios Personales	47,100.0	42,417.8	0.0	0.0	36,004.4	36,004.4	-6,413.4	-15.1
Materiales y Suministros	5,588.9	4,277.0	0.0	0.0	4,274.2	4,274.2	-2.8	-0.1
Servicios Generales	5,019.4	8,630.7	0.0	0.0	6,484.6	6,484.6	-2,146.0	-24.9
Transferencias, Asignaciones, Subsidios y Otras Ayudas	1,000.0	3,216.9	0.0	0.0	773.7	773.7	-2,443.2	-75.9
Bienes Muebles, Inmuebles e Intangibles	3,291.6	3,676.3	0.0	0.0	856.1	856.1	-2,820.2	-76.7
Inversión Pública								
Inversiones Financieras y Otras Provisiones								
Participaciones y Aportaciones								
Deuda Pública								
Total	62,000.0	62,218.6	0.0	0.0	48,393.1	48,393.1	-13,825.5	-22.2

Fuente: Elaboración del OSFEM, con información de la Cuenta Pública de la entidad.

Nota: Las cifras pueden no coincidir debido al redondeo aplicado.

* El egreso ejercido es el total del egreso erogado, el cual comprende la suma del egreso comprometido, devengado y pagado.

Tabla 10
Comparativo del Egreso Ejercido 2019 respecto al Egreso Ejercido 2018

Sistema Municipal para el Desarrollo Integral de la Familia de Chalco (Miles de pesos)				
Concepto	Egresos		Variación Egresos Ejercido	
	Ejercido	Ejercido	2019-2018	
	2018	2019	Absoluta	%
Servicios Personales	42,454.9	36,004.4	-6,450.5	-15.2
Materiales y Suministros	5,105.2	4,274.2	-831.0	-16.3
Servicios Generales	6,701.2	6,484.6	-216.6	-3.2
Transferencias, Asignaciones, Subsidios y Otras Ayudas	5,439.6	773.7	-4,665.9	-85.8
Bienes Muebles, Inmuebles e Intangibles	96.5	856.1	759.6	787.2
Inversión Pública				
Inversiones Financieras y Otras Provisiones				
Participaciones y Aportaciones				
Deuda Pública				
Total	59,797.4	48,393.1	-11,404.3	-19.1

Fuente: Elaboración del OSFEM, con información de la Cuenta Pública de la entidad.

Nota: Las cifras pueden no coincidir debido al redondeo aplicado.



Tabla 11
Egreso Ejercido por Finalidad

Sistema Municipal para el Desarrollo Integral de la Familia de Chalco (Miles de pesos)						
Finalidad	Egreso					
	Aprobado	Modificado	Comprometido	Devengado	Pagado	Ejercido*
01 Gobierno	16,904.3	13,881.4	0.0	0.0	10,864.5	10,864.5
02 Desarrollo Social	45,095.7	48,337.2	0.0	0.0	37,528.6	37,528.6
03 Desarrollo Económico						
04 Otras no Clasificadas en Funciones Anteriores						
Total	62,000.0	62,218.6	0.0	0.0	48,393.1	48,393.1

Fuente: Elaboración del OSFEM, con información de la Cuenta Pública de la entidad.

Nota: Las cifras pueden no coincidir debido al redondeo aplicado.

* El egreso ejercido es el total del egreso erogado, el cual comprende la suma del egreso comprometido, devengado y pagado.

Tabla 12
Cálculo de la Depreciación y Registro Contable

Sistema Municipal para el Desarrollo Integral de la Familia de Chalco (Miles de pesos)			
Cuenta	Estado de Situación Financiera	Inventario	Reporte de Depreciación
Bienes Muebles	5,794.7	3,872.6	3,568.7
Bienes Inmuebles	0.0	173.1	0.0

Fuente: Elaboración del OSFEM, con información de la Cuenta Pública de la entidad.

Nota: Las cifras pueden no coincidir debido al redondeo aplicado.

Tabla 13
Comportamiento de Bienes Muebles e Inmuebles del periodo 2017-2019

Sistema Municipal para el Desarrollo Integral de la Familia de Chalco (Miles de pesos)		
Ejercicio Fiscal	Bienes Muebles	Bienes Inmuebles
2017	10,676.0	1,760.9
2018	10,742.1	1,760.9
2019	11,460.7	1,760.9

Fuente: Elaboración del OSFEM, con información de la Cuenta Pública de la entidad.

Nota: Las cifras pueden no coincidir debido al redondeo aplicado.



Apéndice II

Evaluación de la Revisión

Sistema Municipal para el Desarrollo Integral de la Familia de Chalco

Tabla 1
Saldos de la Información Presupuestal de la Cuenta Pública Municipal contra el Informe Mensual de diciembre

Sistema Municipal para el Desarrollo Integral de la Familia de Chalco (Miles de pesos)				
Fuente	Ingresos		Egresos	
	Estado Analítico de Ingresos / Estado Comparativo Presupuestal de Ingresos		Estado Analítico del Ejercicio del Presupuesto de Egresos / Estado Comparativo Presupuestal de Egresos	
	Modificado	Recaudado	Modificado	Ejercido
Cuenta Pública	62,218.6	62,218.6	62,218.6	48,393.1
Diciembre	62,218.6	62,218.6	62,218.6	48,393.1
Diferencia	0.0	0.0	0.0	0.0

Fuente: Elaboración del OSFEM, con información de la Cuenta Pública de la entidad.

Nota: Las cifras pueden no coincidir debido al redondeo aplicado.

Tabla 2
Equilibrio Presupuestario

Sistema Municipal para el Desarrollo Integral de la Familia de Chalco (Miles de pesos)		
Estado Analítico de Ingresos	Estado Analítico del Ejercicio del Presupuesto de Egresos	Desequilibrio Presupuestario
Ingreso Modificado	Egreso Modificado	
62,218.6	62,218.6	0.0

Fuente: Elaboración del OSFEM, con información de la Cuenta Pública de la entidad.

Nota: Las cifras pueden no coincidir debido al redondeo aplicado.

Tabla 3
Partidas Específicas sin Presupuesto Aprobado y con Egreso Sobreejercido

Sistema Municipal para el Desarrollo Integral de la Familia de Chalco (Miles de pesos)			
Concepto	Modificado	Ejercido	Diferencia
Presupuesto de Egresos	62,218.6	48,393.1	13,825.5

Fuente: Elaboración del OSFEM, con información de la Cuenta Pública de la entidad.

Nota: Las cifras pueden no coincidir debido al redondeo aplicado.



Tabla 4
Proyectos sin Presupuesto Aprobado y con Egreso Sobreejercido

Sistema Municipal para el Desarrollo Integral de la Familia de Chalco (Miles de pesos)			
No. de Proyectos Realizados	Egreso Modificado	Egreso Ejercido	Diferencia
29	62,218.6	48,393.1	13,825.5

Fuente: Elaboración del OSFEM, con información de la Cuenta Pública de la entidad.

Nota: Las cifras pueden no coincidir debido al redondeo aplicado.

Tabla 5
Revisión al Avance Mensual del Presupuesto

Sistema Municipal para el Desarrollo Integral de la Familia de Chalco	
Núm.	Descripción de los resultados determinados
1	Se detecta que no coinciden los montos de la fuente de financiamiento de los Ingresos respecto a los montos por fuente de financiamiento de los Egresos.
2	La entidad municipal presentó un Ingreso Recaudado mayor al Egreso Ejercido sin ejecutar las metas conforme a lo programado.
3	El ente presentó proyectos donde el presupuesto ejercido al trimestre es mayor al Presupuesto de Egresos Modificado Anual Autorizado.
4	El ente presentó partidas del gasto donde el presupuesto ejercido al trimestre es mayor al Presupuesto Anual Modificado.
5	El ente presentó partidas del gasto con egreso ejercido al trimestre sin Presupuesto Autorizado.
6	Las metas programadas reportadas en la calendarización de metas de actividad por proyecto difieren con las metas programadas reportadas en el avance trimestral de metas de actividad por proyecto.
7	El cumplimiento porcentual de las metas realizadas por dependencia general difieren con el porcentaje del avance del egreso al trimestre
8	El ente presenta porcentualmente ejecución de metas de actividad por proyecto que no corresponden a lo programado.
9	Se detectó que la entidad presenta diferencia entre los montos autorizados del Programa Anual de Adquisiciones al trimestre, contra los montos registrados en el Avance de Egresos Trimestral.

Fuente: Elaboración del OSFEM, con información del Informe Mensual.



Tabla 6
Comparativo de Saldos entre los Inventarios de Bienes Muebles e Inmuebles y el Estado de Situación Financiera

Sistema Municipal para el Desarrollo Integral de la Familia de Chalco (Miles de pesos)			
Cuenta	Estado de Situación Financiera	Inventario de Bienes Muebles e Inmuebles	Diferencia
Terrenos	30.0	30.0	0.0
Edificios no Habitacionales	1,730.9	1,730.9	0.0
Mobiliario y Equipo de Administración	4,345.5	4,345.5	0.0
Mobiliario y Equipo Educativo y Recreativo	212.2	212.2	0.0
Equipo e Instrumental Médico y de Laboratorio	3,829.8	3,829.8	0.0
Vehículos y Equipo de Transporte	2,645.0	2,645.0	0.0
Maquinaria, Otros Equipos y Herramientas	428.1	428.1	0.0

Fuente: Elaboración del OSFEM, con información de la Cuenta Pública de la entidad.

Nota: Las cifras pueden no coincidir debido al redondeo aplicado.

Tabla 7
Registros Financieros de Altas y Bajas de Bienes Muebles e Inmuebles

Sistema Municipal para el Desarrollo Integral de la Familia de Chalco (Miles de pesos)						
Concepto	Saldo del Estado de Situación Financiera al 31 de diciembre de 2018 (A)	Balanza de Comprobación		Saldo del Estado de Situación Financiera 2018 + altas - bajas contables 2019 (D) A+B-C	Saldo del Estado de Situación Financiera al 31 de diciembre de 2019 (E)	Variación (D - E)
		Altas 2019 (B)	Bajas 2019 (C)			
Terrenos	30.0	0.0	0.0	30.0	30.0	0.0
Edificios no Habitacionales	1,730.9	0.0	0.0	1,730.9	1,730.9	0.0
Mobiliario y Equipo de Administración	3,735.5	610.0	0.0	4,345.5	4,345.5	0.0
Mobiliario y Equipo Educativo y Recreativo	212.2	0.0	0.0	212.2	212.2	0.0
Equipo e Instrumental Médico y de Laboratorio	3,823.9	5.9	0.0	3,829.8	3,829.8	0.0
Vehículos y Equipo de Transporte	2,645.0	0.0	0.0	2,645.0	2,645.0	0.0
Maquinaria, Otros Equipos y Herramientas	325.5	102.6	0.0	428.1	428.1	0.0

Fuente: Elaboración del OSFEM, con información de la Cuenta Pública de la entidad.

Nota: Las cifras pueden no coincidir debido al redondeo aplicado.



Tabla 8
Registros Administrativos de Altas y Bajas de
Bienes Muebles e Inmuebles

Sistema Municipal para el Desarrollo Integral de la Familia de Chalco (Miles de pesos)				
Fuente	Muebles		Inmuebles	
	Altas	Bajas	Altas	Bajas
Cuenta Pública	718.6	0.0	0.0	0.0
Reportes Mensuales	689.5	0.0	0.0	0.0
Diferencia	29.1	0.0	0.0	0.0

Fuente: Elaboración del OSFEM, con información de la Cuenta Pública de la entidad.

Nota: Las cifras pueden no coincidir debido al redondeo aplicado.

Tabla 9
Revisión Semestral de Bienes Muebles e Inmuebles

Sistema Municipal para el Desarrollo Integral de la Familia de Chalco	
Núm.	Descripción de los resultados determinados
1	Los Inventarios de Bienes Muebles e Inmuebles no se encuentran actualizados, toda vez que omiten información para la plena identificación de los bienes.
2	En la Balanza de Comprobación no se registró la Depreciación Acumulada.
3	El formato de la Hoja de Trabajo presenta inconsistencias en su elaboración debido a que en la columna de factura y/o póliza omiten información.
4	Las altas de los bienes muebles registradas en la Balanza de Comprobación difieren con los Reportes Mensuales de Bienes Muebles.
5	El saldo de la depreciación acumulada en la Balanza de Comprobación difiere con lo reportado en el Inventario de Bienes Inmuebles y el Reporte Analítico.

Fuente: Elaboración del OSFEM, con información del Informe Mensual.



Informe de Resultados

Anexos

**Organismo Descentralizado
Operador de Agua de Chalco**

Ejercicio Fiscal 2019



Contenido

Anexos

Chalco

Organismo Descentralizado Operador de Agua

Anexos de la Revisión de la Cuenta Pública

Anexos de la Revisión de la Cuenta Pública

Organismo Descentralizado Operador de Agua de Chalco

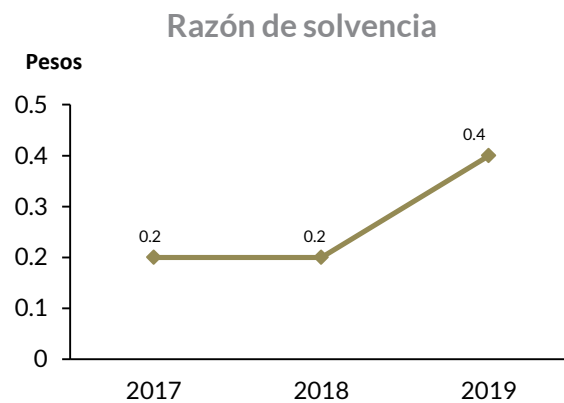
Resultados de la Revisión

Organismo Descentralizado Operador de Agua de Chalco

Razón de Solvencia

(Tabla 1. Apéndice I)

- Aplicando la fórmula del indicador de solvencia y con base en la información presentada por el Organismo Descentralizado Operador de Agua de Chalco sobre la relación entre el total de su activo y el total del pasivo, se refleja que por cada peso de obligaciones adquiridas a corto plazo al 31 de diciembre de 2019 la entidad cuenta con 0.4 pesos para pagar dichas obligaciones; por lo que no presenta capacidad económica para asumir sus obligaciones. El comportamiento con respecto al ejercicio anterior presenta una tendencia a la alza.



Contratación de obligaciones a corto plazo de acuerdo a la LDF

(Tabla 2. Apéndice I)

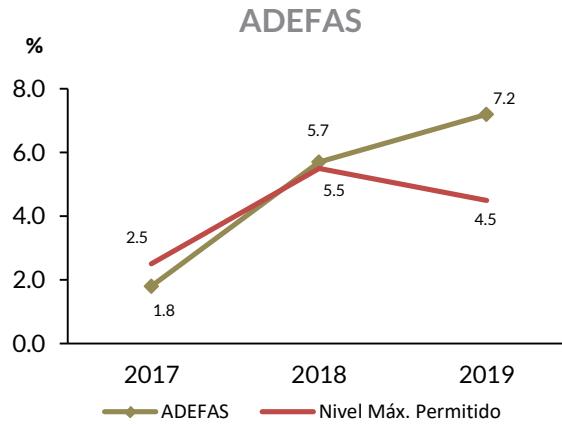
- Derivado del análisis realizado a las Obligaciones a Corto Plazo de la Entidad, se identificó que no excedió el porcentaje permitido para realizar contrataciones a corto plazo sin la autorización de la Legislatura Local; por lo que la entidad cumple con lo establecido en la Ley de Disciplina Financiera de las Entidades Federativas y los Municipios.



Análisis de Adeudos del Ejercicio Fiscal anterior en cumplimiento al artículo 20 de la LDF

(Tabla 3. Apéndice I)

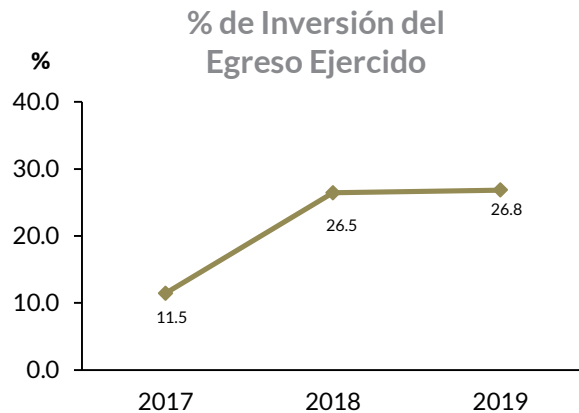
- De acuerdo al análisis de los recursos ejercidos para cubrir los adeudos del ejercicio fiscal anterior, se observó que la entidad rebasó en un 2.7 por ciento el porcentaje permitido respecto de sus ingresos recaudados, por lo que incumple con lo establecido en la Ley de Disciplina Financiera de las Entidades Federativas y los Municipios.



Participación de la Inversión en el Egreso Ejercido

(Tabla 4. Apéndice I)

- La Inversión Pública representa un aspecto importante en el ámbito del crecimiento y desarrollo económico de cada entidad municipal; por lo que se identificó que el Organismo Descentralizado Operador de Agua presenta el 26.8 por ciento de Inversión Pública respecto del total del egreso ejercido en el ejercicio 2019; respecto al ejercicio anterior, muestra un aumento de 0.3 puntos porcentuales.

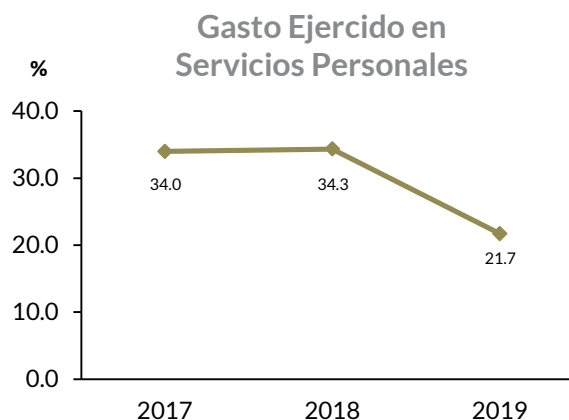


Gasto ejercido en Servicios Personales

(Tabla 5. Apéndice I)

- Del análisis realizado al gasto ejercido en Servicios Personales, se identificó que representa el 21.7 por ciento respecto al total del gasto ejercido del Organismo Descentralizado Operador de Agua para el ejercicio 2019 y, comparado con el ejercicio anterior, presenta una disminución de 12.6 puntos porcentuales.

Por otra parte, de cada peso que el Organismo Descentralizado Operador de Agua gastó, 0.2 pesos se utilizaron para pagar sueldos, salarios, compensaciones, aguinaldos y otros rubros de servicios personales.



Autonomía para asumir el gasto de Servicios Personales

(Tabla 6. Apéndice I)

- Como resultado del análisis realizado a la entidad municipal sobre los ingresos de gestión, se identificó que representan el 425.1 por ciento respecto del total del gasto ejercido en servicios personales para el ejercicio 2019 y, comparado con el ejercicio anterior, presenta un incremento de 216.8 puntos porcentuales.



Estado de Situación Financiera Comparativo y Estado de Actividades Comparativo

(Tablas 7 y 8. Apéndice I)

- De acuerdo al análisis realizado a los Estados de Situación Financiera Comparativo y de Actividades Comparativo del Organismo Descentralizado Operador de Agua de Chalco, se identifica que presenta razonablemente los aspectos básicos de la situación financiera como son: consistencia y equilibrio de la información contable.



Evaluación de la Revisión

Organismo Descentralizado Operador de Agua de Chalco

Consistencia de la información financiera de la Cuenta Pública Municipal con el Informe Mensual de diciembre de 2019

(Tabla 1. Apéndice II)

- De acuerdo al análisis de la información financiera presentada por la entidad municipal en la Cuenta Pública y del Informe Mensual de diciembre 2019, se identificó que los saldos de las cuentas contables que integran el Estado de Situación Financiera y el Estado de Actividades no muestran diferencias; por lo que la entidad presenta razonablemente los aspectos básicos de la situación financiera, como: consistencia, equilibrio y naturaleza de la información contable.

Aspectos evaluados	Aspectos cumplidos	Puntaje alcanzado
2	2	100

SalDOS del Estado de Situación Financiera Comparativo 2018 contra el saldo inicial del Anexo al Estado de Situación Financiera de enero 2019

(Tabla 2. Apéndice II)

- Derivado del análisis comparativo entre los saldos iniciales de las cuentas contables del Anexo al Estado de Situación Financiera del Informe Mensual de enero 2019 y los saldos finales del Estado de Situación Financiera Comparativo 2018, se identificó que la entidad no presenta diferencias.

Aspectos evaluados	Aspectos cumplidos	Puntaje alcanzado
1	1	100

Nota metodológica: El puntaje de cada aspecto evaluado en este apartado se obtiene de dividir Aspectos Cumplidos/Aspectos Evaluados x 100, donde el mínimo puntaje es igual a 0 y el máximo puntaje es igual a 100. La escala de color y el significado que corresponde a cada puntaje alcanzado se hizo con base en los aspectos por evaluar establecidos en las cédulas de trabajo para la Revisión de la Cuenta Pública de la entidad correspondiente.



Verificación de las Cuentas Contables de acuerdo al Manual Único de Contabilidad Gubernamental

(Tabla 3. Apéndice II)

- De acuerdo con la verificación realizada a las cuentas contables que integran la estructura del Estado de Situación Financiera Comparativo utilizadas por la entidad municipal para el ejercicio 2019, se identificó que dichas cuentas contables están aprobadas en el Manual Único de Contabilidad Gubernamental para las Dependencias y Entidades Públicas del Gobierno y Municipios del Estado de México vigente, siendo éste el instrumento normativo básico para el sistema contable en el que se sustenta el registro correcto de las operaciones, mismo que muestra la Lista e Instructivo de Cuentas, así como la Guía Contabilizadora para el Registro Contable y Presupuestal de Operaciones Específicas.

Aspectos evaluados	Aspectos cumplidos	Puntaje alcanzado
1	1	100

Naturaleza de los Saldos del Anexo al Estado de Situación Financiera

(Tabla 4. Apéndice II)

- Derivado del análisis de las cuentas contables con saldo del Anexo al Estado de Situación Financiera, se identificó que las cuentas contables; 1112 Bancos y 1134 Anticipo a Contratistas por Obras Públicas a Corto Plazo, no corresponden a su naturaleza económica, por lo que la entidad no presenta la información real de sus operaciones financieras.

Aspectos evaluados	Aspectos cumplidos	Puntaje alcanzado
1	0	0



Saldos del Estado de Situación Financiera Comparativo contra el Anexo al Estado de Situación Financiera

(Tabla 5. Apéndice II)

- De acuerdo al comparativo realizado entre los saldos del Estados de Situación Financiera Comparativo y el Anexo al Estado de Situación Financiera, se identificó que no existen diferencias; es decir, los saldos coinciden.

Aspectos evaluados	Aspectos cumplidos	Puntaje alcanzado
1	1	100

Cuentas Contables del Estado de Situación Financiera con antigüedad mayor a un año

(Tabla 6. Apéndice II)

- Se identificó que la entidad municipal infringe con lo dispuesto en la normatividad aplicable ya que presenta las siguientes cuentas contables a corto plazo con antigüedad mayor a un año; 1134 Anticipo a Contratistas por Obras Públicas a Corto Plazo y 2119 Otras Cuentas Por Pagar a Corto Plazo, por un importe total de 4,510.8 miles de pesos. Por lo tanto los saldos no muestran con precisión su procedencia e impide determinar con exactitud la existencia de derechos y obligaciones de la entidad.

Con relación al Informe de Resultados del ejercicio anterior, la entidad municipal muestra reincidencia en sus saldos.

Aspectos evaluados	Aspectos cumplidos	Puntaje alcanzado
1	0	0



Equilibrio en el Estado de Situación Financiera Comparativo

(Tabla 7. Apéndice II)

- Derivado del análisis de la información financiera presentada en el Estado de Situación Financiera Comparativo del ejercicio sujeto a revisión, se identificó que presenta equilibrio entre el total del valor de las cuentas contables del Activo y la suma del valor de las cuentas contables del Pasivo más Hacienda Pública/Patrimonio.

Aspectos evaluados	Aspectos cumplidos	Puntaje alcanzado
1	1	100

Resultado del ejercicio del Estado de Situación Financiera Comparativo contra el Estado de Actividades Comparativo

(Tabla 8. Apéndice II)

- De acuerdo a la verificación del resultado del ejercicio (ahorro/desahorro) que se presenta en el Estado de Actividades Comparativo, se identificó que es el mismo que se refleja en el Estado de Situación Financiera Comparativo.

Aspectos evaluados	Aspectos cumplidos	Puntaje alcanzado
1	1	100

Autorización y justificación de las aplicaciones contables a la cuenta de Resultados de Ejercicios Anteriores

(Tabla 9. Apéndice II)

- De la revisión realizada a la cuenta contable de Resultado de Ejercicios Anteriores, se identificó que la entidad municipal presenta la autorización previa del Órgano de Gobierno para la afectación contable, misma que contiene la justificación documental de acuerdo a las políticas de registro del Manual Único de Contabilidad Gubernamental para las Dependencias y Entidades Públicas del Gobierno y Municipios del Estado de México vigente.

Aspectos evaluados	Aspectos cumplidos	Puntaje alcanzado
1	1	100



Saldo de la Hacienda/Patrimonio del Estado de Situación Financiera Comparativo contra el Estado de Variación en la Hacienda /Patrimonio

(Tabla 10. Apéndice II)

- De acuerdo a la verificación realizada al saldo de las cuentas contables de hacienda/patrimonio del Estado de Situación Financiera Comparativo, se identificó que corresponde con los saldos revelados en el Estado de Variación en la Hacienda Pública/Patrimonio; por lo que es adecuada su clasificación en el periodo revisado.

Aspectos evaluados	Aspectos cumplidos	Puntaje alcanzado
1	1	100

Saldo del Activo del Estado de Situación Financiera Comparativo contra el Estado Analítico del Activo

(Tabla 11. Apéndice II)

- De acuerdo al comparativo realizado entre los saldos de las cuentas contables del Activo revelados en el Estado de Situación Financiera Comparativo y en el Estado Analítico del Activo, se comprobó que los saldos no presentan diferencias; por lo que la entidad muestra el comportamiento de sus fondos, valores, derechos y bienes debidamente identificados y cuantificados en términos monetarios.

Aspectos evaluados	Aspectos cumplidos	Puntaje alcanzado
1	1	100



Estado de Flujos de Efectivo

(Tabla 12. Apéndice II)

- Del análisis realizado a las cuentas contables de efectivo y equivalentes reflejadas en el Estado de Situación Financiera Comparativo, se corroboró que no difieren de la información presentada en el Estado de Flujos de Efectivo; por lo que la entidad muestra correctamente el efectivo generado y aprovechado en sus actividades de operación, financiamiento e inversión.

Aspectos evaluados	Aspectos cumplidos	Puntaje alcanzado
1	1	100

Estado de Cambios en la Situación Financiera

(Tabla 13. Apéndice II)

- El resultado del análisis de las variaciones identificadas en el Estado de Situación Financiera Comparativo refleja la correcta clasificación de origen y aplicación que muestra el Estado de Cambios en la Situación Financiera.

Aspectos evaluados	Aspectos cumplidos	Puntaje alcanzado
1	1	100



Estado Analítico de la Deuda y Otros Pasivos

(Tabla 14. Apéndice II)

- El saldo que reflejan las cuentas contables del pasivo en el Estado de Situación Financiera Comparativo coincide con el saldo final expresado en el Estado Analítico de la Deuda y Otros Pasivos.

Aspectos evaluados	Aspectos cumplidos	Puntaje alcanzado
1	1	100

Cuentas Contables de Construcciones en Proceso

(Tablas de la 15 a la 19. Apéndice II)

- Los saldos de las cuentas contables de construcciones en proceso en bienes de dominio público y construcciones en proceso de bienes propios reflejadas en el Estado de Situación Financiera Comparativo coinciden con lo que la entidad presenta en su Informe Anual de Construcciones en Proceso.
- De acuerdo a la verificación del Informe Anual de Construcciones en Proceso, se identificó que la entidad presenta obras de dominio público que no se enviaron al gasto al cierre del ejercicio.
- De acuerdo a la verificación del Informe Anual de Construcciones en Proceso, se identificó que la entidad no presenta obras capitalizables con avance físico y financiero al 100.0 por ciento.
- De acuerdo a la verificación al grado de avance del Informe Anual de Construcciones en Proceso, se identificó que el avance financiero no es mayor al avance físico y el avance físico no es mayor al avance financiero.
- De acuerdo a la verificación del Informe Anual de Construcciones en Proceso, se identificó que la entidad presenta obras de ejercicios anteriores.

Aspectos evaluados	Aspectos cumplidos	Puntaje alcanzado
5	3	60



Servicios Personales en cumplimiento al artículo 10 de la LDF

(Tabla 20. Apéndice II)

- De acuerdo a los límites que señala la Ley de Disciplina Financiera de las Entidades Federativas y los Municipios en materia de servicios personales y considerando el porcentaje de crecimiento real del Producto Interno Bruto señalado en los Criterios Generales de Política Económica para el ejercicio 2019, se observó que la entidad rebasó el porcentaje establecido para la asignación global de recursos aprobado en su Presupuesto de Egresos.

Aspectos evaluados	Aspectos cumplidos	Puntaje alcanzado
1	0	0

Aportaciones de Mejoras por Servicios Ambientales (FIPASAHM)

(Tabla 21. Apéndice II)

- Una vez realizada la verificación del ingreso efectivamente recaudado por concepto de suministro de agua, se identificó que difiere de lo presentado en el formato por concepto de aportación de mejoras por servicios ambientales al fideicomiso FIPASAHM por un importe de 17,734.7 miles de pesos. De la verificación de la tarifa del 3.5 por ciento sobre el ingreso efectivamente recaudado por concepto de suministro de agua, se identificó que la presenta una diferencia por un importe de 627.8 miles de pesos por concepto de aportación de mejoras por servicios ambientales al fideicomiso FIPASAHM.

Dando seguimiento al acuerdo emitido en fecha 14 de junio 2019, donde se exhorta al Organismo de Agua para que cumpla con la operación del Fideicomiso Público para el pago por Servicios Ambientales Hidrológicos del Estado de México.

Aspectos evaluados	Aspectos cumplidos	Puntaje alcanzado
2	0	0



Confirmación de saldos con las entidades externas

(Tabla 22. Apéndice II)

- De acuerdo al saldo final que presentan al 31 de diciembre de 2019 la Comisión del Agua del Estado de México (CAEM), se identificó que presenta diferencias por un importe de 7,454.7 miles de pesos, con lo registrado por la entidad municipal; asimismo, se identificó que el Organismo Descentralizado no presenta adeudos con la Comisión Nacional del Agua (CONAGUA).

Por lo cual el Organismo Descentralizado Operador de Agua deberá cumplir de manera oportuna con el pago de sus obligaciones, de acuerdo a la normatividad aplicable.

A través del Oficio número OSFEM/AS/298/20 de fecha 23/10/2020, en vías de colaboración se solicitó a la Comisión Federal de Electricidad la confirmación de saldos al 31 de diciembre de 2019; sin embargo, derivado de la contingencia sanitaria generada por el virus SARS-CoV-2(COVID 19); no fue posible realizar el análisis correspondiente.

Aspectos evaluados	Aspectos cumplidos	Puntaje alcanzado
3	2	67

Pagos de retenciones ISR al SAT (salarios, honorarios y arrendamiento)

(Tabla 23. Apéndice II)

- De acuerdo a la revisión de los pagos por concepto del Impuesto Sobre la Renta (ISR) por Salarios, Honorarios y Arrendamiento del ejercicio 2019 al Servicio de Administración Tributaria (SAT), se identificó que la entidad municipal presenta una diferencia por pagar de 7.9 miles de pesos; por lo que no cumplió de manera oportuna con sus obligaciones, según la normatividad aplicable.

El Organismo Descentralizado Operador de Agua de Chalco deberá cumplir de manera oportuna con el pago de sus obligaciones, de acuerdo a la normatividad aplicable.

Aspectos evaluados	Aspectos cumplidos	Puntaje alcanzado
1	0	0



Obligación de presentar Aviso y Dictamen del Impuesto sobre Erogaciones por Remuneraciones al Trabajo Personal

(Tabla 24. Apéndice II)

- De la revisión realizada al Organismo Descentralizado Operador de Agua sobre el promedio mensual de trabajadores y el promedio mensual del pago por remuneraciones al trabajo personal, se determinó que está obligado a presentar el aviso y dictamen fiscal del Impuesto sobre Erogaciones por Remuneraciones al Trabajo Personal; la entidad cumplió de manera oportuna con dichas obligaciones, en apego a los artículos 47 A y 47 B del Código Financiero del Estado de México y Municipios.

Aspectos evaluados	Aspectos cumplidos	Puntaje alcanzado
2	2	100

Notas a los Estados Financieros, Contables y Presupuestales

(Tabla 25. Apéndice II)

- Una vez revisada la información contenida en las notas a los Estados Financieros y Presupuestales que presenta la entidad municipal, se identificó el cumplimiento puntual al revelar información que indica de forma cualitativa y cuantitativa su situación actual.

Aspectos evaluados	Aspectos cumplidos	Puntaje alcanzado
3	3	100



Apéndice I

Resultados de la Revisión

Organismo Descentralizado Operador de Agua de Chalco

Tabla 1
Razón de Solvencia

Fórmula	2017	2018	2019
<u>Activo Circulante</u> Pasivo Circulante	0.2	0.2	0.4

Fuente: Elaboración del OSFEM, con información de la Cuenta Pública de la entidad.

Nota: Las cifras pueden no coincidir debido al redondeo aplicado.

Tabla 2
Contratación de obligaciones a corto plazo de acuerdo a la LDF

Organismo Descentralizado Operador de Agua de Chalco Artículo 30 fracción I de la Ley de Disciplina Financiera (Miles de pesos)							
Ingresos Totales Estimados (A)	Total de Financiamiento Neto (B)	Ingresos Totales Estimados sin incluir Financiamiento Neto C=(A-B)	Porcentaje Art 30 fracción I LDF (D)	Monto de Obligaciones a Corto Plazo permitido E=(C*D)	Total de Financiamiento Corto Plazo (F)	Porcentaje Financiamiento Corto Plazo G=(F/C)	Diferencia H=(E-F)
144,893.6	0.0	144,893.6	6%	8,693.6	0.0	0.0%	8,693.6

Fuente: Elaboración del OSFEM, con información de la Cuenta Pública de la entidad.

Nota: Las cifras pueden no coincidir debido al redondeo aplicado

Tabla 3
Análisis de Adeudos del Ejercicio Fiscal anterior en cumplimiento al artículo 20 de la LDF

Organismo Descentralizado Operador de Agua de Chalco Del 1 de enero al 31 de diciembre de 2019 (Miles de pesos)				
Ingreso Recaudado 2019	Importe Pagado en ADEFAS 2019	Porcentaje	Artículo 20 y Transitorio Décimo Primero	Cumple
177,533.1	12,702.9	7.2%	4.5%	No

Fuente: Elaboración del OSFEM, con información de la Cuenta Pública de la entidad.

Nota: Las cifras pueden no coincidir debido al redondeo aplicado.



Tabla 4
Participación de la Inversión en el Egreso Ejercido

Organismo Descentralizado Operador de Agua de Chalco (Miles de pesos)			
Ejercicio	Inversión Pública	Total de Egreso Ejercido	%
2017	11,305.2	98,723.8	11.5
2018	25,695.5	97,143.1	26.5
2019	47,602.3	177,374.6	26.8

Fuente: Elaboración del OSFEM, con información de la Cuenta Pública de la entidad.

Nota: Las cifras pueden no coincidir debido al redondeo aplicado.

Tabla 5
Gasto ejercido en Servicios Personales

Organismo Descentralizado Operador de Agua de Chalco (Miles de pesos)			
Ejercicio	Gasto ejercido en Servicios Personales	Total de Egreso Ejercido	%
2017	33,556.0	98,723.8	34.0
2018	33,357.8	97,143.1	34.3
2019	38,526.3	177,374.6	21.7

Fuente: Elaboración del OSFEM, con información de la Cuenta Pública de la entidad.

Nota: Las cifras pueden no coincidir debido al redondeo aplicado.

Tabla 6
Autonomía para asumir el gasto de Servicios Personales

Organismo Descentralizado Operador de Agua de Chalco (Miles de pesos)			
Ejercicio	Ingresos de Gestión	Gastos de Servicios Personales	%
2017	74,574.2	33,556.0	222.2
2018	69,476.1	33,357.8	208.3
2019	163,790.4	38,526.3	425.1

Fuente: Elaboración del OSFEM, con información de la Cuenta Pública de la entidad.

Nota 1: Las cifras pueden no coincidir debido al redondeo aplicado.

Nota 2: Ingresos de Gestión son los ingresos recibidos durante el ejercicio fiscal, por concepto de impuestos, contribuciones de mejoras, derechos, productos de tipo corriente, aprovechamientos de tipo corriente; así como ingresos por venta de bienes y servicios.

Nota 3: Servicios Personales corresponde al presupuesto ejercido en el capítulo 1000 del Estado Analítico del Ejercicio del Presupuesto de Egresos.



Tabla 7
Estado de Situación Financiera Comparativo

Organismo Descentralizado Operador de Agua de Chalco							
Estado de Situación Financiera Comparativo							
Al 31 de Diciembre de 2019							
(Miles de pesos)							
Concepto	2019	2018	Variación 2019-2018	Concepto	2019	2018	Variación 2019-2018
Activo				Pasivo			
Circulante	82,138.5	35,034.4	47,104.1	Circulante	194,573.8	151,097.2	43,476.5
Efectivo y Equivalentes	32,853.8	-5,735.8	38,589.6	Cuentas por Pagar a Corto Plazo	194,573.8	151,097.2	43,476.5
Efectivo	43.8	3.8	40.0	Servicios Personales por Pagar a Corto Plazo	2.7	0.0	2.7
Bancos/Tesorería	32,810.0	-5,739.6	38,549.6	Retenciones y Contribuciones por Pagar a Corto Plazo	2,429.9	1,237.8	1,192.1
Derechos a Recibir Efectivo o Equivalentes	50,293.1	41,778.6	8,514.5	Otras Cuentas por Pagar a Corto Plazo	192,141.2	149,859.5	42,281.7
Deudores Diversos por Cobrar a Corto Plazo	2,285.3	1,049.5	1,235.8				
Otros Derechos a Recibir Efectivo o Equivalentes a Corto Plazo	48,007.8	40,729.1	7,278.6	Total Pasivo	194,573.8	151,097.2	43,476.5
Derechos a Recibir Bienes o Servicios	-1,008.5	-1,008.5	0.0				
Anticipo a Contratistas por Obras Públicas a Corto Plazo	-1,008.5	-1,008.5	0.0	Hacienda Pública/Patrimonio			
No Circulante	57,262.9	58,901.1	-1,638.3	Hacienda Pública/Patrimonio Contribuido	10,639.0	10,639.0	0.0
Bienes Inmuebles, Infraestructura y Construcciones en Proceso	48,242.8	48,062.2	180.6	Aportaciones	10,639.0	10,639.0	0.0
Terrenos	62.5	62.5	0.0	Aportaciones	10,639.0	10,639.0	0.0
Edificios no Habitacionales	9,381.7	9,381.7	0.0	Hacienda Pública/Patrimonio Generado	-65,811.5	-67,800.7	1,989.2
Construcciones en Proceso en Bienes de Dominio Público	38,798.6	38,618.0	180.6	Resultados del Ejercicio: (Ahorro/Desahorro)	11,223.9	1,311.1	9,912.8
Bienes Muebles	18,482.0	17,525.0	956.9	Resultados del Ejercicio (Ahorro/Desahorro)	11,223.9	1,311.1	9,912.8
Mobiliario y Equipo de Administración	1,996.3	1,671.8	324.5	Resultados de Ejercicios Anteriores	-77,035.4	-69,111.9	-7,923.6
Equipo e Instrumental Médico y de Laboratorio	1,422.3	1,422.3	0.0	Resultados de Ejercicios Anteriores	-77,035.4	-69,111.9	-7,923.6
Vehículos y Equipo de Transporte	7,197.3	7,230.4	-33.1				
Maquinaria, Otros Equipos y Herramientas	7,866.1	7,200.5	665.6	Total Hacienda Pública/Patrimonio	-55,172.4	-57,161.7	1,989.2
Depreciación, Deterioro y Amortización Acumulada de Bienes	-9,535.1	-6,759.3	-2,775.8				
Depreciación Acumulada de Bienes Muebles	-9,535.1	-6,759.3	-2,775.8				
Activos Diferidos	73.2	73.2	0.0				
Otros Activos Diferidos	73.2	73.2	0.0				
Total Activo	139,401.3	93,935.5	45,465.8	Total Pasivo y Hacienda Pública/Patrimonio	139,401.3	93,935.5	45,465.8

Fuente: Elaboración del OSFEM, con información de la Cuenta Pública de la entidad.

Nota: Las cifras pueden no coincidir debido al redondeo aplicado.



Tabla 8
Estado de Actividades Comparativo

Organismo Descentralizado Operador de Agua de Chalco			
Estado de Actividades Comparativo			
Del 1 de enero al 31 de diciembre de 2019			
(Miles de pesos)			
Concepto	2019	2018	Variación 2019-2018
Ingresos y Otros Beneficios			
Ingresos de Gestión	104,140.5	69,480.0	34,660.5
Participaciones, Aportaciones, Transferencias, Asignaciones, Subsidios y Otras Ayudas	72,118.2	0.0	72,118.2
Otros Ingresos y Beneficios	1,284.3	22,103.0	-20,818.7
Total de Ingresos y Otros Beneficios	177,543.0	91,583.0	85,960.0
Gastos y Otras Pérdidas			
Gastos de Funcionamiento	98,469.0	67,562.1	30,906.9
Servicios Personales	38,524.5	33,357.8	5,166.7
Materiales y Suministros	17,120.3	9,231.0	7,889.2
Servicios Generales	42,824.2	24,973.3	17,851.0
Transferencias, Asignaciones, Subsidios y Otras Ayudas	18,642.7	9,114.2	9,528.5
Participaciones y Aportaciones	0.0	0.0	0.0
Intereses, Comisiones y Otros Gastos de la Deuda Pública	0.0	0.0	0.0
Otros Gastos y Pérdidas Extraordinarias	2,775.8	1,796.3	979.6
Inversión Pública	46,246.7	11,793.7	34,453.0
Bienes Muebles e Intangibles	184.9	5.7	179.2
Total de Gastos y Otras Pérdidas	166,319.1	90,271.9	76,047.2
Resultado del Ejercicio (Ahorro/Desahorro)	11,223.9	1,311.1	9,912.8

Fuente: Elaboración del OSFEM, con información de la Cuenta Pública de la entidad.

Nota: Las cifras pueden no coincidir debido al redondeo aplicado.



Apéndice II

Evaluación de la Revisión

Organismo Descentralizado Operador de Agua de Chalco

Tabla 1
Consistencia de la Información Financiera de la Cuenta Pública Municipal con el Informe Mensual de diciembre de 2019

Organismo Descentralizado Operador de Agua de Chalco Del 1 de enero al 31 de diciembre de 2019 (Miles de pesos)						
Fuente	Estado de Situación Financiera			Estado de Actividades		
	Activo	Pasivo	Hacienda Pública/Patrimonio	Ingresos	Egresos	Resultado del Ejercicio (Ahorro/Desahorro)
Cuenta Pública	139,401.3	194,573.8	-55,172.4	177,543.0	166,319.1	11,223.9
Diciembre	139,401.3	194,573.8	-55,172.4	177,543.0	166,319.1	11,223.9
Diferencia	0.0	0.0	0.0	0.0	0.0	0.0

Fuente: Elaboración del OSFEM, con información de la Cuenta Pública de la entidad.

Nota: Las cifras pueden no coincidir debido al redondeo aplicado.

Tabla 2
Saldos del Estado de Situación Financiera Comparativo 2018 contra el saldo inicial del Anexo al Estado de Situación Financiera de enero 2019

Organismo Descentralizado Operador de Agua de Chalco (Miles de pesos)			
Concepto	Saldo Final Cuenta Pública 2018	Saldo Inicial Enero 2019	Diferencia
Activo	93,935.5	93,935.5	0.0
Pasivo	151,097.2	151,097.2	0.0
Hacienda Pública Patrimonio Contribuido	10,639.0	10,639.0	0.0

Fuente: Elaboración del OSFEM, con información de la Cuenta Pública de la entidad.

Nota: Las cifras pueden no coincidir debido al redondeo aplicado.



Tabla 3
Verificación de las Cuentas Contables de acuerdo al
Manual Único de Contabilidad Gubernamental

Organismo Descentralizado Operador de Agua de Chalco Estado de Situación Financiera Comparativo del 1 de enero al 31 de diciembre de 2019 (Miles de pesos)			
Cuenta Contable	Concepto	Importe	Comentarios

Sin observaciones

Fuente: Elaboración del OSFEM, con información de la Cuenta Pública de la entidad.

Nota: La entidad municipal utiliza cuentas contables de acuerdo al Manual Único de Contabilidad Gubernamental.

Tabla 4
Naturaleza de los Saldos del Anexo al Estado de Situación Financiera

Organismo Descentralizado Operador de Agua de Chalco del 1 de enero al 31 de diciembre de 2019 (Miles de pesos)		
Cuenta	Concepto	Anexo al Estado de Situación Financiera Cuenta Pública 2019

1112	Bancos	-5,324.0
1134	Anticipo a Contratistas por Obras Públicas a Corto Plazo	-1,375.0

Fuente: Elaboración del OSFEM, con información de la Cuenta Pública de la entidad.

Nota: Las cifras pueden no coincidir debido al redondeo aplicado.



Tabla 5
Saldos del Estado de Situación Financiera Comparativo contra el
Anexo al Estado de Situación Financiera

Organismo Descentralizado Operador de Agua de Chalco				
del 1 de enero al 31 de diciembre de 2019				
(Miles de pesos)				
Cuenta	Concepto	Estado de Situación Financiera Comparativo Cuenta Pública 2019	Anexo al Estado de Situación Financiera Cuenta Pública 2019	Diferencia
1000	Activo	139,401.3	139,401.3	0.0
2000	Pasivo	194,573.8	194,573.8	0.0
3100	Hacienda Pública/Patrimonio Contribuido	10,639.0	10,639.0	0.0

Fuente: Elaboración del OSFEM, con información de la Cuenta Pública de la entidad.

Nota: Las cifras pueden no coincidir debido al redondeo aplicado.

Tabla 6
Cuentas Contables del Estado de Situación Financiera
con antigüedad mayor a un año

Organismo Descentralizado Operador de Agua de Chalco			
del 1 de enero al 31 de diciembre de 2019			
(Miles de pesos)			
Cuenta	Concepto	Anexo al Estado de Situación Financiera Cuenta Pública 2019	Anexo al Estado de Situación Financiera Cuenta Pública 2018
1134	Anticipo a Contratistas por Obras Públicas a Corto Plazo	1,008.5	1,008.5
2119	Otras Cuentas por Pagar a Corto Plazo	3,502.3	3,502.3

Fuente: Elaboración del OSFEM, con información de la Cuenta Pública de la entidad.

Nota: Las cifras pueden no coincidir debido al redondeo aplicado.



Tabla 7
Equilibrio en el Estado de Situación Financiera Comparativo

Organismo Descentralizado Operador de Agua de Chalco				
Estado de Situación Financiera Comparativo del 1 de enero al 31 de diciembre de 2019 (Miles de pesos)				
Total del Activo (A)	Total Pasivo (B)	Total Patrimonio (C)	Total del Pasivo y Patrimonio D=(B+C)	Equilibrio (A-D)
139,401.3	194,573.8	-55,172.4	139,401.3	0.0

Fuente: Elaboración del OSFEM, con información de la Cuenta Pública de la entidad.

Nota: Las cifras pueden no coincidir debido al redondeo aplicado.

Tabla 8
**Resultado del ejercicio del Estado de Situación Financiera Comparativo
contra el Estado de Actividades Comparativo**

Organismo Descentralizado Operador de Agua de Chalco	
del 1 de enero al 31 de diciembre de 2019 (Miles de pesos)	
Estado Financiero	Resultado del Ejercicio (ahorro/desahorro)
Estado de Situación Financiera Comparativo	11,223.9
Estado de Actividades Comparativo	11,223.9
Diferencia:	0.0

Fuente: Elaboración del OSFEM, con información de la Cuenta Pública de la entidad.

Nota: Las cifras pueden no coincidir debido al redondeo aplicado.



Tabla 9
Autorización y justificación de las aplicaciones contables a la cuenta de Resultados de Ejercicios Anteriores

Organismo Descentralizado Operador de Agua de Chalco del 1 de enero al 31 de diciembre de 2019 (Miles de pesos)							
Ejercicio 2018			Ejercicio 2019		Diferencia del saldo de Resultado de Ejercicios Anteriores E=(D-C)	Saldo de las aplicaciones contables con autorización y justificación	Saldo de las aplicaciones contables sin autorización y justificación
Resultado del Ejercicio (Ahorro/Desahorro) (A)	Resultado de Ejercicios Anteriores (B)	Total C=(A+B)	Resultado de Ejercicios Anteriores (D)				
1,311.1	-69,111.9	-67,800.7	-77,035.4	-9,234.7	0.0	-9,234.7	

Fuente: Elaboración del OSFEM, con información de la Cuenta Pública de la entidad.

Nota: Las cifras pueden no coincidir debido al redondeo aplicado.

Tabla 10
Saldo de la Hacienda/Patrimonio del Estado de Situación Financiera Comparativo contra el Estado de Variación en la Hacienda/ Patrimonio

Organismo Descentralizado Operador de Agua de Chalco del 1 de enero al 31 de diciembre de 2019 (Miles de pesos)	
Estado Financiero	Importe
Estado de Situación Financiera Comparativo	-55,172.4
Estado de Variación en la Hacienda Pública	-55,172.4
Diferencia:	0.0

Fuente: Elaboración del OSFEM, con información de la Cuenta Pública de la entidad.

Nota: Las cifras pueden no coincidir debido al redondeo aplicado.

Tabla 11
Saldo del Activo del Estado de Situación Financiera Comparativo contra el Estado Analítico del Activo

Organismo Descentralizado Operador de Agua de Chalco del 1 de enero al 31 de diciembre de 2019 (Miles de pesos)	
Estado Financiero	Importe
Estado de Situación Financiera Comparativo	139,401.3
Estado Analítico del Activo	139,401.3
Diferencia:	0.0

Fuente: Elaboración del OSFEM, con información de la Cuenta Pública de la entidad.

Nota: Las cifras pueden no coincidir debido al redondeo aplicado.



Tabla 12
Estado de Flujos de Efectivo

Organismo Descentralizado Operador de Agua de Chalco		
Del 1 de enero al 31 de diciembre de 2019		
(Miles de pesos)		
Concepto	Importe 2019	Importe 2018
Flujos de Efectivo de las Actividades de Operación		
Origen	85,960.0	16,232.1
Contribuciones de Mejoras	-30.9	-302.7
Derechos	34,691.4	-4,791.4
Participaciones y Aportaciones	12,458.4	0.0
Transferencias, Asignaciones, Subsidios y Otras Ayudas	59,659.8	0.0
Otros Orígenes de Operación	-20,818.7	21,326.3
Aplicación	76,047.2	-4,865.8
Servicios Personales	5,166.7	-198.2
Materiales y Suministros	7,889.2	-2,991.0
Servicios Generales	17,851.0	-5,766.6
Subsidios y Subvenciones	9,528.5	-426.7
Otras Aplicaciones de Operación	35,611.8	4,516.8
Flujos Netos de Efectivo por Actividades de Operación	9,912.8	21,097.8
Flujos de Efectivo de las Actividades de Inversión		
Origen	2,808.9	5,647.9
Bienes Muebles	33.1	0.0
Otros Orígenes de Inversión	2,775.8	5,647.9
Aplicación	9,685.1	9,591.6
Bienes Inmuebles, Infraestructura y Construcciones en Proceso	180.6	7,626.5
Bienes Muebles	990.0	866.4
Otras Aplicaciones de Inversión	8,514.5	1,098.7
Flujos Netos de Efectivo de las Actividades de Inversión	-6,876.2	-3,943.7
Flujo de Efectivo por Actividades de Financiamiento		
Origen	43,476.5	2,089.1
Otros Orígenes de Financiamiento	43,476.5	2,089.1
Aplicación	7,923.6	23,620.3
Otras Aplicaciones de Financiamiento	7,923.6	23,620.3
Flujos Netos de Efectivo por Actividades de Financiamiento	35,553.0	-21,531.2
Incremento/Disminución Neta en el Efectivo y Equivalentes al Efectivo	38,589.6	-4,377.1
Efectivo y Equivalentes al Efectivo al Inicio del Ejercicio	-5,735.7	-1,358.6
Efectivo y Equivalentes al Efectivo al Final del Ejercicio	32,853.9	-5,735.7

Fuente: Elaboración del OSFEM, con información de la Cuenta Pública de la entidad.

Nota: Las cifras pueden no coincidir debido al redondeo aplicado.



Tabla 13
Estado de Cambios en la Situación Financiera

Organismo Descentralizado Operador de Agua de Chalco Del 1 de enero al 31 de diciembre de 2019 (Miles de pesos)		
Concepto	Origen	Aplicación
Activo		
Activo Circulante	0.0	47,104.1
Efectivo y Equivalentes	0.0	38,589.6
Derechos a Recibir Efectivo o Equivalentes	0.0	8,514.5
Activo no Circulante	2,775.8	1,137.5
Bienes Inmuebles, Infraestructura y Construcciones en Proceso	0.0	180.6
Bienes Muebles	0.0	956.9
Depreciación, Deterioro y Amortización Acumulada de Bienes	2,775.8	0.0
Pasivo		
Pasivo Circulante	43,476.5	0.0
Cuentas por Pagar a Corto Plazo	43,476.5	0.0
Pasivo no Circulante	0.0	0.0
Hacienda Pública / Patrimonio		
Hacienda Pública / Patrimonio Contribuido	0.0	0.0
Hacienda Pública / Patrimonio Generado	9,912.8	7,923.6
Resultados del Ejercicio: (Ahorro/Desahorro)	9,912.8	0.0
Resultados de Ejercicios Anteriores	0.0	7,923.6
Exceso o Insuficiencia en la Actualización de la Hacienda Pública / Patrimonio	0.0	0.0
Total	56,165.2	56,165.2

Fuente: Elaboración del OSFEM, con información de la Cuenta Pública de la entidad.

Nota: Las cifras pueden no coincidir debido al redondeo aplicado.



Tabla 14
Estado Analítico de la Deuda y Otros Pasivos

Organismo Descentralizado Operador de Agua de Chalco Del 1 de enero al 31 de diciembre de 2019 (Miles de pesos)				
Denominación de las Deudas	Moneda de Contratación	Institución o País Acreedor	Saldo Inicial del Período	Saldo Final del Período
Deuda Pública				
Corto Plazo				
Deuda Interna			0.0	0.0
Instituciones de Crédito:				
Títulos y Valores				
Arrendamientos Financieros				
Deuda Externa			0.0	0.0
Organismos Financieros Internacionales				
Deuda Bilateral				
Títulos y Valores				
Arrendamientos Financieros				
Subtotal Corto Plazo			0.0	0.0
Largo Plazo				
Deuda Interna			0.0	0.0
Instituciones de Crédito:				
Organismos Financieros Internacionales				
Títulos y Valores				
Arrendamientos Financieros				
Deuda Externa			0.0	0.0
Organismos Financieros Internacionales				
Deuda Bilateral				
Títulos y Valores				
Arrendamientos Financieros				
Subtotal Largo Plazo			0.0	0.0
Otros Pasivos:			0.0	194,573.8
Otros Pasivos		Pesos		194,573.8
Total Deuda y Otros Pasivos			0.0	194,573.8

Fuente: Elaboración del OSFEM, con información de la Cuenta Pública de la entidad.

Nota: Las cifras pueden no coincidir debido al redondeo aplicado.



Cuentas Contables de Construcción en Proceso (tablas de la 15 a la 19)

Tabla 15

Organismo Descentralizado Operador de Agua de Chalco Del 1 de enero al 31 de diciembre de 2019 (Miles de pesos)			
Estado Financiero	Construcciones en Proceso en Bienes del Dominio Público (A)	Construcciones en Proceso en Bienes Propios (B)	Total (A+B)
Estado de Situación Financiero Comparativo	38,798.6	0.0	38,798.6
Informe Anual de Construcciones en Proceso	38,798.6	0.0	38,798.6
Diferencia:	0.0	0.0	0.0

Fuente: Elaboración del OSFEM, con información de la Cuenta Pública de la Entidad.

Nota: Las cifras pueden no coincidir debido al redondeo aplicado.

Tabla 16

Organismo Descentralizado Operador de Agua de Chalco Del 1 de enero al 31 de diciembre de 2019		
Concepto	Sí	No
Presenta Construcciones en Proceso de Dominio Público 2019	X	

Fuente: Elaboración del OSFEM, con información de la Cuenta Pública de la entidad.

Tabla 17

Organismo Descentralizado Operador de Agua de Chalco Del 1 de enero al 31 de diciembre de 2019		
Concepto	Sí	No
Presenta Construcciones en Proceso Capitalizables 2019 con Avance Físico y Financiero 100%		X

Fuente: Elaboración del OSFEM, con información de la Cuenta Pública de la entidad.

Tabla 18

Organismo Descentralizado Operador de Agua de Chalco Del 1 de enero al 31 de diciembre de 2019		
Concepto	Sí	No
Presenta Construcciones en Proceso 2019 con Avance Financiero mayor al Avance Físico		X

Fuente: Elaboración del OSFEM, con información de la Cuenta Pública de la entidad.



Tabla 19

Organismo Descentralizado Operador de Agua de Chalco Del 1 de enero al 31 de diciembre de 2019		
Concepto	Sí	No
Presenta Construcciones en Proceso de Ejercicios Anteriores	X	

Fuente: Elaboración del OSFEM, con información de la Cuenta Pública de la entidad.

Tabla 20
Servicios Personales en cumplimiento al artículo 10 de la LDF

Organismo Descentralizado Operador de Agua de Chalco al 31 de diciembre de 2019 (Miles de Pesos)					
Egreso Aprobado (Servicios Personales)		Variación	Porcentaje	Artículo 10 Fracción I inciso b PIB	Cumple
2018	2019				
34,500.0	35,255.2	755.2	2.2%	2.0%	No

Fuente: Elaboración del OSFEM, con información de la Cuenta Pública de la entidad.

Nota: Las cifras pueden no coincidir debido al redondeo aplicado.

Tabla 21
Aportaciones de Mejoras por Servicios Ambientales (FIPASAHM)

Organismo Descentralizado Operador de Agua de Chalco Saldo al 31 de diciembre 2019 (Miles de pesos)									
Periodo (A)	Ingreso Recaudado					Fideicomiso FIPASAHM			
	Estado Analítico de Ingresos		Total Suministro de agua potable + Rezagos (D)	Formato FIPASAHM (E)	Diferencia F= (D-E)	Importe retenido (G)	Importe pagado (H)	Tarifa sobre el ingreso recaudado 3.5% (I)	Diferencia J=(H-I)
	Suministro de agua potable (B)	Rezagos * (C)							
Total Anual	46,410.4		46,410.4	64,145.2	-17,734.7	0.0	2,252.2	1,624.4	-627.8

Fuente: Elaboración del OSFEM, con información de la Cuenta Pública de la entidad.

Nota: Las cifras pueden no coincidir debido al redondeo aplicado.



Tabla 22
Confirmación de saldos con las entidades externas

Organismo Descentralizado Operador de Agua de Chalco			
Saldo al 31 de diciembre 2019			
(Miles de pesos)			
Concepto	Entidad Municipal	Entidad Externa	Diferencia
CAEM	0.0	7,454.7	-7,454.7
CFE	0.0		
CONAGUA	0.0	0.0	0.0

Fuente: Elaboración del OSFEM, con información de la Cuenta Pública de la entidad.

Nota 1: Las cifras pueden no coincidir debido al redondeo aplicado.

Nota 2: Derivado de la contingencia sanitaria generada por el virus SARS-CoV-2(COVID 19); no fue posible realizar el análisis correspondiente a CFE.

Tabla 23
Pago de retenciones ISR al SAT (salarios, honorarios y arrendamiento)

Organismo Descentralizado Operador de Agua de Chalco										
(Miles de pesos)										
Ejercicio 2019	ISR Retenido por Salarios (A)	ISR Retenido por Honorarios (B)	ISR por pago a cuenta de Terceros o Retenciones por Arrendamiento de Inmuebles (C)	ISR Retenido por algún otro concepto (D)	Actualizaciones y Recargos (E)	Subsidio al empleo (F)	ISR por pagar G=(A+B+C+D+E-F)	Pagos realizados de acuerdo a expediente (H)	Remanente por pagar E=(G-H)	Fecha de pago
Enero	206.2	1.1	0.0	0.0	0.0	0.0	207.2	208.4	-1.1	05/02/2019
Febrero	301.5	0.0	0.0	0.0	0.0	0.0	301.5	301.5	0.0	08/03/2019
Marzo	229.0	0.0	0.0	0.0	0.0	0.0	229.0	229.0	0.0	30/04/2019
Abril	310.3	0.0	0.0	0.0	0.0	0.0	310.3	310.3	0.0	07/05/2019
Mayo	222.7	0.2	0.0	0.0	0.0	0.0	222.9	214.5	8.4	04/06/2019
Junio	486.4	0.0	0.0	0.0	0.0	0.0	486.4	486.4	0.0	06/07/2019
Julio	225.7	0.0	0.0	0.0	0.0	0.0	225.7	225.7	0.0	12/08/2019
Agosto	215.3	0.0	0.0	0.0	0.0	0.0	215.3	215.8	-0.5	11/09/2019
Septiembre	282.5	0.6	0.0	0.0	0.0	0.0	283.1	282.0	1.1	04/10/2019
Octubre	202.4	0.0	0.0	0.0	0.0	0.1	202.2	202.2	0.0	15/11/2019
Noviembre	211.8	0.0	0.0	0.0	0.0	0.0	211.8	211.8	0.0	09/12/2019
Diciembre	556.5	0.0	0.0	0.0	0.0	0.0	556.5	556.5	0.0	17/01/2020
TOTAL	3,450.2	1.9	0.0	0.0	0.0	0.1	3,451.9	3,444.1	7.9	

Fuente: Elaboración del OSFEM, con información de la Cuenta Pública de la entidad.

Nota: Las cifras pueden no coincidir debido al redondeo aplicado.



Tabla 24
Obligación de presentar Aviso y Dictamen del
Impuesto sobre Erogaciones por Remuneraciones al Trabajo Personal

Organismo Descentralizado Operador de Agua de Chalco													
ART 47-A I Remuneraciones al trabajo personal prestado dentro del territorio del Estado a más de 200 trabajadores en promedio mensual													
Mes	Enero	Febrero	Marzo	Abril	Mayo	Junio	Julio	Agosto	Septiembre	Octubre	Noviembre	Diciembre	Promedio mensual
Número de Empleados	147	189	192	195	198	197	192	198	182	186	187	188	188

Organismo Descentralizado Operador de Agua de Chalco			
ART 47-A II Remuneraciones al trabajo personal prestado dentro del territorio del Estado superiores a \$400.0 en promedio mensual en miles de pesos			
Estado Analítico del Ejercicio del Presupuesto de Egresos	Egreso Ejercido	Fecha de presentación del Aviso de Dictamen (Art. 47-B)	Fecha de presentación del Dictamen (Art. 47-B)
1100 Remuneraciones al Personal de Carácter Permanente	21,387.3		
1200 Remuneraciones al Personal de Carácter Transitorio	1,907.6		
1300 Remuneraciones Adicionales y Especiales	8,270.3	29/09/2020	30/10/2020
1500 Otras Prestaciones Sociales y Economicas	2,149.9		
1700 Pago de Estimulos a Servidores Publicos	0.3		
Total		33,715.4	
Promedio mensual		2,809.6	

Fuente: Elaboración del OSFEM, con información de la Cuenta Pública de la entidad.

Nota: Las cifras pueden no coincidir debido al redondeo aplicado.



Tabla 25
Notas a los Estados Financieros, Contables y Presupuestales

Organismo Descentralizado Operador de Agua de Chalco 01 de enero al 31 de diciembre 2019		
Concepto	Cumplió	Comentario
Notas de Desglose		
I.- Notas al Estado de Situación Financiera	Sí	
II.- Notas al Estado de Actividades	Sí	
III.- Notas al Estado de Variación en la Hacienda Pública	Sí	
IV.- Notas al Estado de Flujos de Efectivo	Sí	
V. Conciliación entre los Ingresos Presupuestarios y Contables, así como entre los Egresos Presupuestarios y los Gastos Contables	Sí	
Notas de Memoria (Cuentas de Orden)		
I.- Contables	Sí	
II.- Presupuestales	Sí	
a) Ingresos		
b) Egresos		
Notas de Gestión Administrativa	Sí	

Fuente: Elaboración del OSFEM, con información de la Cuenta Pública de la entidad.

Cuenta Pública. Anexos de la Revisión de Presupuesto y de Bienes Muebles e Inmuebles del Organismo Descentralizado Operador de Agua de Chalco

Resultados de la Revisión del Organismo Descentralizado Operador de Agua de Chalco

Recaudación en los Ingresos de Gestión

(Tabla 1. Apéndice I)

- De acuerdo con la revisión realizada al Estado Analítico de Ingresos del ejercicio 2019, se identificó que la entidad recaudó lo que presupuestó en el rubro de ingresos de gestión.

Ahorro o Desahorro Presupuestal

(Tabla 2. Apéndice I)

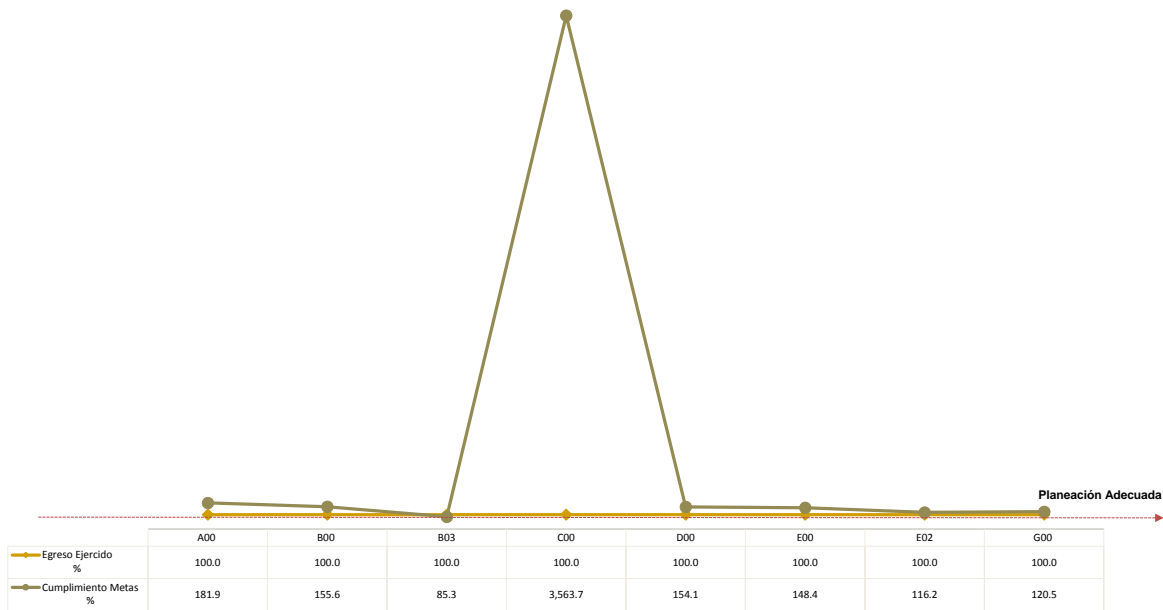
- Derivado del análisis al ingreso recaudado, egreso ejercido y cumplimiento de metas, se identificó que la entidad presentó un ingreso recaudado mayor al egreso ejercido; no obstante, se detectaron acciones sin ejecución y con cumplimiento porcentual de metas menor a 95.0 por ciento y mayor a 100.0 por ciento.

Cumplimiento Porcentual de Metas respecto al Egreso Ejercido por Dependencia General

(Tabla 3. Apéndice I)

- De acuerdo con la información presentada por la entidad, se analizó el cumplimiento porcentual de metas respecto al egreso ejercido y se identificó que el total del egreso ejercido fue del 100.0 por ciento con un cumplimiento de metas de 160.8 por ciento; no obstante, algunas dependencias generales presentaron una inadecuada planeación, entre las cuales se encuentra la unidad técnica de operación con ejecución de 3,563.7 por ciento de metas y 100.0 por ciento de recurso ejercido.





Fuente: Elaboración del OSFEM, con información de la Cuenta Pública de la entidad.

Autorización de las Modificaciones en la Ley de Ingresos y Presupuesto de Egresos

(Tablas 4 y 5. Apéndice I)

- Como resultado de la revisión a las modificaciones realizadas a la Ley de Ingresos Estimada y al Egresos Aprobado, se identificó que se cuenta con la autorización de la Junta de Consejo; sin embargo el acta no coincide con el monto por el cual se realizarón las modificaciones.

Clasificaciones del Gasto

(Tabla 6. Apéndice I)

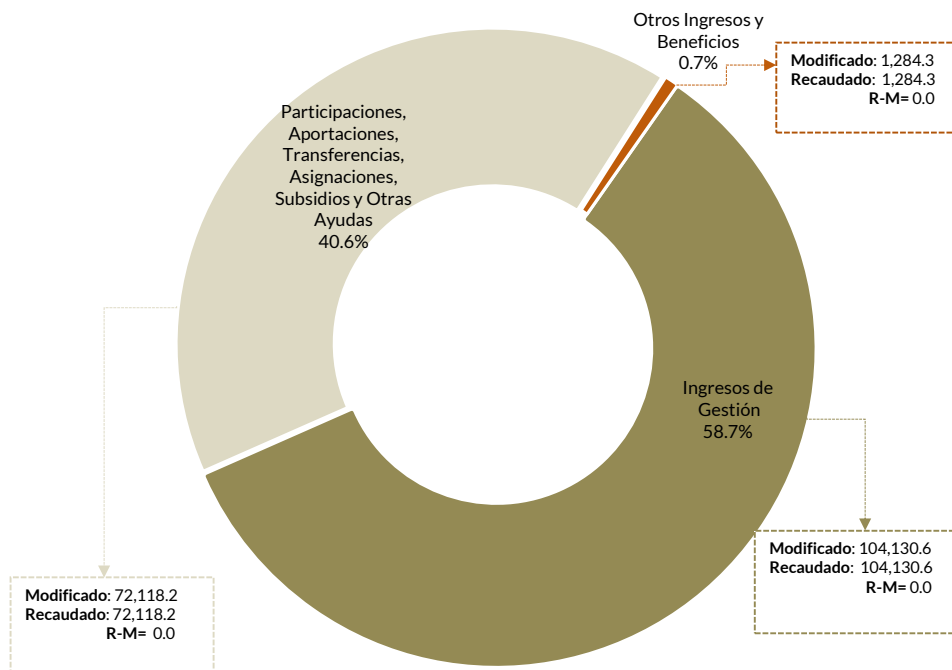
- Derivado del análisis a las Clasificaciones del Gasto, se identificó que la entidad presentó las mismas cifras tanto en el Estado Analítico del Ejercicio del Presupuesto de Egresos por Objeto del Gasto, como en los reportes de las Clasificaciones Económica, Administrativa y Funcional.



Estado Analítico de Ingresos

(Tabla 7. Apéndice I)

- Derivado del análisis de los ingresos recaudados por la entidad, se identificó que recaudó 177,533.1 miles de pesos de los cuales el 58.7 por ciento corresponde a ingresos de gestión. Cabe señalar que fue el rubro en el que se obtuvo mayor recaudación fue derechos.



Fuente: Elaboración del OSFEM, con información de la Cuenta Pública de la entidad.



Comparativo del Ingreso Recaudado 2019 respecto al Ingreso Recaudado 2018

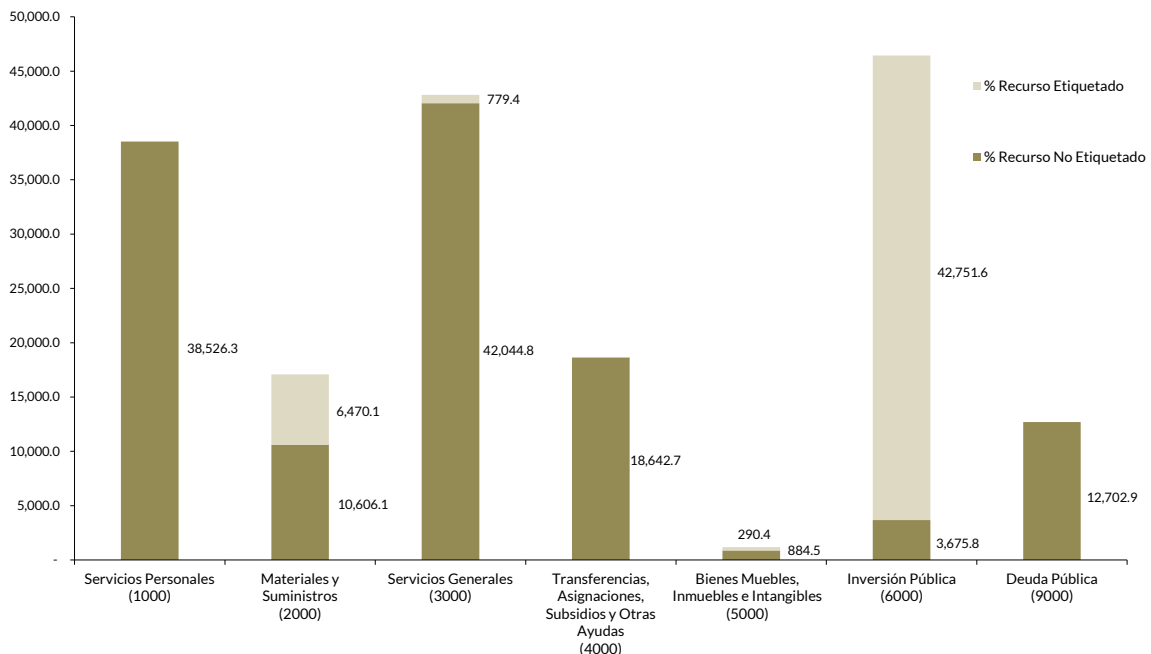
(Tabla 8. Apéndice I)

- Como resultado del comparativo realizado sobre el ingreso recaudado en el año 2019, se mostró un incremento de 85,954.0 miles de pesos respecto al ejercicio 2018, lo cual se refleja principalmente en los rubros de transferencias, asignaciones, subsidios y otras ayudas y derechos.

Estado Analítico del Ejercicio del Presupuesto de Egresos

(Tabla 9. Apéndice I)

- De acuerdo al análisis del Estado Analítico del Ejercicio del Presupuesto de Egresos se identificó que el egreso ejercido por capítulo de gasto con recurso etiquetado y no etiquetado de la entidad del ejercicio 2019 fue de 177,374.6 miles de pesos destinados principalmente en inversión pública con un monto de 46,427.3 miles de pesos, de los cuales el 92.1 por ciento proviene de recursos etiquetados y el 7.9 por ciento de recursos no etiquetados.



Fuente: Elaboración del OSFEM, con información de la Cuenta Pública de la entidad.



Comparativo del Egreso Ejercido 2019 respecto al Egreso Ejercido 2018

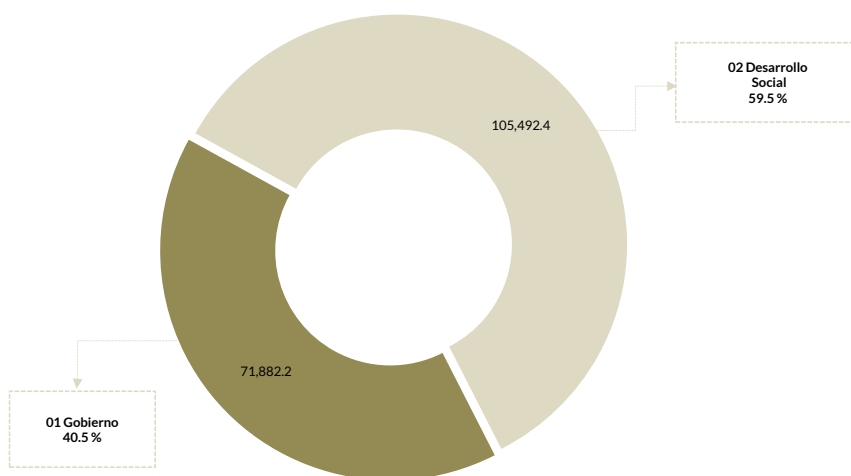
(Tabla 10. Apéndice I)

- Como resultado del comparativo realizado al egreso ejercido en el año 2019, se identificó un incremento de 80,231.4 miles de pesos respecto al ejercicio 2018, lo cual se refleja principalmente en el capítulo de inversión pública.

Egreso Ejercido por Finalidad

(Tabla 11. Apéndice I)

- De acuerdo con la revisión realizada al egreso ejercido por finalidad, se aprecia que la entidad, ejerció 59.5 por ciento del recurso en la finalidad de desarrollo social, reflejado principalmente en la función 02 02 vivienda y servicios a la comunidad.



Fuente: Elaboración del OSFEM, con información de la Cuenta Pública de la entidad.



Cálculo de Depreciación y Registro Contable

(Tabla 12. Apéndice I)

- Como resultado del análisis de la Depreciación Acumulada del ejercicio 2019, se identificó que las cifras presentadas en el Estado de Situación Financiera Comparativo, Inventarios de Bienes Muebles e Inmuebles y el Reporte de Depreciación, difieren.

Comportamiento de Bienes Muebles e Inmuebles del periodo 2017-2019

(Tabla 13. Apéndice I)

- De acuerdo al análisis realizado al comportamiento de los bienes muebles e inmuebles durante el periodo 2017-2019, se identificó que para el ejercicio 2019 los bienes muebles presentaron un incremento de 956.9 miles de pesos con relación al ejercicio 2018 por la adquisición de bienes, principalmente en la cuenta contable maquinaria, otros equipos y herramientas; asimismo, los bienes inmuebles no presentaron variación en los saldos de sus cuentas durante el periodo.



Evaluación de la Revisión

Organismo Descentralizado Operador de Agua de Chalco

Saldos de la Información Presupuestal de la Cuenta Pública Municipal contra el Informe Mensual de diciembre

(Tabla 1. Apéndice II)

- Derivado del comparativo de la información presupuestal presentada por la entidad en la Cuenta Pública y el Informe Mensual de diciembre 2019, se identificó que los saldos que integran el Estado Analítico de Ingresos y el Estado Analítico del Ejercicio del Presupuesto de Egresos coinciden con la información presentada en los Estados Comparativos Presupuestales de Ingresos y Egresos.

Aspectos evaluados	Aspectos cumplidos	Puntaje alcanzado
4	4	100.0

Equilibrio Presupuestario

(Tabla 2. Apéndice II)

- Como resultado del análisis comparativo entre el saldo del ingreso modificado del Estado Analítico de Ingresos y el saldo del egreso modificado del Estado Analítico del Ejercicio del Presupuesto de Egresos, se identificó que las cifras difieren, lo cual refleja desequilibrio presupuestario.

Aspectos evaluados	Aspectos cumplidos	Puntaje alcanzado
1	0	0.0

Partidas Específicas sin Presupuesto Aprobado y con Egreso Sobreejercido

(Tabla 3. Apéndice II)

- Una vez realizado el análisis al Estado Analítico del Ejercicio del Presupuesto de Egresos, se identificó que las partidas específicas del gasto presentan presupuesto aprobado sin reflejar sobreejercicio.

Aspectos evaluados	Aspectos cumplidos	Puntaje alcanzado
14	14	100.0



Proyectos sin Presupuesto Aprobado y con Egreso Sobreejercido

(Tabla 4. Apéndice II)

- Una vez realizado el análisis al Estado Analítico del Ejercicio del Presupuesto de Egresos, se identificó que los proyectos realizados por la entidad presentan presupuesto aprobado sin reflejar sobreejercicio.

Aspectos evaluados	Aspectos cumplidos	Puntaje alcanzado
16	16	100.0

Revisión al Avance Mensual del Presupuesto

(Tabla 5. Apéndice II)

- De la revisión al avance mensual del presupuesto del ejercicio 2019, se determinaron 14 resultados para la entidad, los cuales se dieron a conocer al Contralor Municipal a través de los oficios OSFEM/AEIMPI/DPC/DAPPM/2818/19, OSFEM/AEIMPI/DPC/DAPPM/3925/19 y OSFEM/AEIMPI/DPC/DAPPM/4876/19 para que se promovieran las acciones correspondientes, de acuerdo con lo establecido en el artículo 12 segundo párrafo de la Ley de Responsabilidades Administrativas del Estado de México y Municipios.

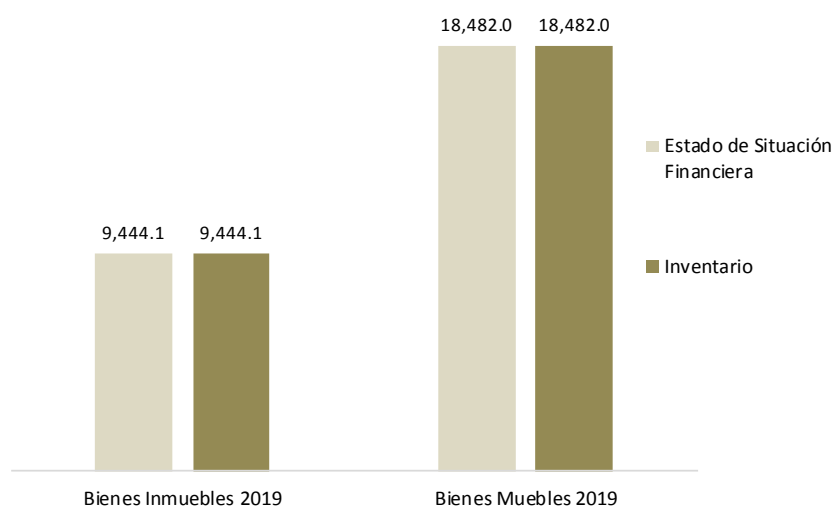
Aspectos evaluados	Aspectos cumplidos	Puntaje alcanzado
32	18	56.3



Comparativo de Saldos entre los Inventarios de Bienes Muebles e Inmuebles y el Estado de Situación Financiera

(Tabla 6. Apéndice II)

- De acuerdo al análisis comparativo realizado entre los saldos de los Inventarios de Bienes Muebles e Inmuebles y el Estado de Situación Financiera Comparativo presentados por la entidad, se verificó que la información contable y administrativa coincide.



Fuente: Elaboración del OSFEM, con información de la Cuenta Pública de la entidad.

Aspectos evaluados	Aspectos cumplidos	Puntaje alcanzado
2	2	100.0

Registros Financieros de Altas y Bajas de Bienes Muebles e Inmuebles

(Tabla 7. Apéndice II)

- Del análisis entre el Estado de Situación Financiera Comparativo y la Balanza de Comprobación, respecto a los movimientos financieros de altas y bajas de los bienes muebles e inmuebles realizados por la entidad, se identificó que los registros contables coinciden.

Aspectos evaluados	Aspectos cumplidos	Puntaje alcanzado
2	2	100.0



Registros Administrativos de Altas y Bajas de Bienes Muebles e Inmuebles

(Tabla 8. Apéndice II)

- Como resultado del análisis comparativo entre el Reporte de Cuenta Pública y los Reportes Mensuales, respecto a los movimientos administrativos de altas y bajas de los bienes muebles e inmuebles realizados por la entidad, se identificó que los registros de altas de bienes muebles difieren.

Aspectos evaluados	Aspectos cumplidos	Puntaje alcanzado
2	1	50.0

Revisión Semestral de Bienes Muebles e Inmuebles

(Tabla 9. Apéndice II)

- De la revisión a la información contable y administrativa de los bienes muebles e inmuebles al ejercicio 2019, se determinaron 5 resultados, los cuales se dieron a conocer al Contralor Municipal, a través de los oficios OSFEM/AEIMPI/DPC/DAPPM/4240/19 y OSFEM/AEIMP/DPC/DAPPM/1549/20, para que se promovieran las acciones correspondientes, de acuerdo con lo establecido en el artículo 12, segundo párrafo, de la Ley de Responsabilidades Administrativas del Estado de México y Municipios.

Aspectos evaluados	Aspectos cumplidos	Puntaje alcanzado
25	20	80.0



Apéndice I

Resultados de la Revisión

Organismo Descentralizado Operador de Agua de Chalco

Tabla 1
Recaudación en los Ingresos de Gestión

Organismo Descentralizado Operador de Agua de Chalco (Miles de pesos)					
Cuenta	Concepto	Ingreso Modificado	Ingreso Recaudado	Variación Recaudatoria	Variación Porcentual
4100	Ingresos de gestión	104,130.6	104,130.6	0.0	0.0

Fuente: Elaboración del OSFEM, con información de la Cuenta Pública de la entidad.

Nota: Las cifras pueden no coincidir debido al redondeo aplicado.

Tabla 2
Ahorro o Desahorro Presupuestal

Organismo Descentralizado Operador de Agua de Chalco									
(Miles de pesos)			Metas			Cumplimiento de acciones respecto a la ejecución de metas			
Ingreso Recaudado	Egreso Ejercido	Diferencia (Egreso Ejercido - Ingreso Recaudado)	Programadas	Ejecutadas	Diferencia (Metas Ejecutadas - Metas Programadas)	No ejecutadas	Mayor a 1% y menor al 95%	Igual a 95% y menor o igual a 100%	Mayor a 100%
177,533.1	177,374.6	158.5	438,422,752	705,084,038	266,661,286	4	27	40	54

Fuente: Elaboración del OSFEM, con información de la Cuenta Pública de la entidad.

Nota: Las cifras pueden no coincidir debido al redondeo aplicado.



Tabla 3
Cumplimiento Porcentual de Metas respecto al Egreso Ejercido por Dependencia General

Organismo Descentralizado Operador de Agua de Chalco							
Dependencia General	Egreso			Metas			Diferencia % Egreso Ejercido - % Cumplimiento Metas
	(Miles de pesos)		%	Programadas	Ejecutadas	% Cumplimiento	
	Modificado	Ejercido	Ejercido				
A00 Dirección General	51,792.0	51,792.0	100.0	2,476	4,504	181.9	-81.9
B00 Finanzas y Administración	4,991.3	4,991.3	100.0	437,686,533	681,015,457	155.6	-55.6
B03 Comercialización	13,131.3	13,131.3	100.0	59,017	50,366	85.3	14.7
C00 Unidad Técnica de Operación	102,352.0	102,352.0	100.0	673,797	24,012,420	3,563.7	-3,463.7
D00 Unidad Jurídica	1.8	1.8	100.0	462	712	154.1	-54.1
E00 Unidad de Planeación	612.0	612.0	100.0	81	120	148.4	-48.4
E02 Estudios y Proyectos	2,009.8	2,009.8	100.0	167	194	116.2	-16.2
G00 Contraloría Interna	2,484.3	2,484.3	100.0	219	264	120.5	-20.5
Total	177,374.6	177,374.6	100.0	438,422,752	705,084,038	160.8	-60.8

Fuente: Elaboración del OSFEM, con información de la Cuenta Pública de la entidad.

Nota: Las cifras pueden no coincidir debido al redondeo aplicado.

Tabla 4
Autorización de las Modificaciones en la Ley de Ingresos

Organismo Descentralizado Operador de Agua de Chalco (Miles de pesos)			
Ley de Ingresos Estimada	Ley de Ingresos Modificada	Diferencia	Cuenta con Autorización del Órgano de Gobierno
144,893.6	177,533.1	-32,639.5	No

Fuente: Elaboración del OSFEM, con información de la Cuenta Pública de la entidad.

Nota: Las cifras pueden no coincidir debido al redondeo aplicado.

Tabla 5
Autorización de las Modificaciones en el Presupuesto de Egresos

Organismo Descentralizado Operador de Agua de Chalco (Miles de pesos)			
Presupuesto de Egresos Aprobado	Presupuesto de Egresos Modificado	Diferencia	Cuenta con Autorización del Órgano de Gobierno
144,893.6	177,374.6	-32,481.0	No

Fuente: Elaboración del OSFEM, con información de la Cuenta Pública de la entidad.

Nota: Las cifras pueden no coincidir debido al redondeo aplicado.



Tabla 6
Clasificaciones del Gasto

Organismo Descentralizado Operador de Agua de Chalco (Miles de pesos)						
Clasificación del Estado Analítico del Ejercicio del Presupuesto de Egresos	Egresos					
	Aprobado	Modificado	Comprometido	Devengado	Pagado	Ejercido*
Por Objeto del Gasto	144,893.6	177,374.6	-1.1	37,236.2	140,139.5	177,374.6
Económica (por Tipo de Gasto)	144,893.6	177,374.6	-1.1	37,236.2	140,139.5	177,374.6
Administrativa	144,893.6	177,374.6	-1.1	37,236.2	140,139.5	177,374.6
Funcional (Finalidad y Función)	144,893.6	177,374.6	-1.1	37,236.2	140,139.5	177,374.6

Fuente: Elaboración del OSFEM, con información de la Cuenta Pública de la entidad.

Nota: Las cifras pueden no coincidir debido al redondeo aplicado.

* El egreso ejercido es el total del egreso erogado, el cual comprende la suma del egreso comprometido, devengado y pagado.

Tabla 7
Estado Analítico de Ingresos

Organismo Descentralizado Operador de Agua de Chalco (Miles de pesos)						
Concepto	Ingreso			Variación Ingreso 2019		
	Estimado	Modificado	Recaudado	Recaudado - Modificado		
	2019	2019	2019	Absoluta	%	
Ingresos de Gestión	97,484.6	104,130.6	104,130.6	0.0	0.0	
Impuestos						
Cuotas o Aportaciones de Seguridad Social						
Contribuciones de Mejoras	125.0	0.0	0.0	0.0	0.0	
Derechos	97,359.6	104,130.6	104,130.6	0.0	0.0	
Productos de Tipo Corriente						
Aprovechamientos de Tipo Corriente						
Ingresos por Venta de Bienes y Servicios						
Contribuciones no Comprendidas en las Fracciones de la Ley de Ingresos Causadas en Ejercicios Fiscales Anteriores Pendientes de Liquidación o Pago						
Participaciones, Aportaciones, Transferencias, Asignaciones, Subsidios y Otras Ayudas	47,400.0	72,118.2	72,118.2	0.0	0.0	
Ingresos Federales	23,700.0	12,458.4	12,458.4	0.0	0.0	
Ingresos Estatales						
Transferencias, Asignaciones, Subsidios y Otras Ayudas	23,700.0	59,659.8	59,659.8	0.0	0.0	
Otros Ingresos y Beneficios	9.0	1,284.3	1,284.3	0.0	0.0	
Ingresos Financieros	9.0	943.6	943.6	0.0	0.0	
Ingresos Extraordinarios						
Otros Ingresos y Beneficios Varios	0.0	340.7	340.7	0.0	0.0	
Total	144,893.6	177,533.1	177,533.1	0.0	0.0	

Fuente: Elaboración del OSFEM, con información de la Cuenta Pública de la entidad.

Nota: Las cifras pueden no coincidir debido al redondeo aplicado.



Tabla 8
Comparativo del Ingreso Recaudado 2019 respecto al
Ingreso Recaudado 2018

Organismo Descentralizado Operador de Agua de Chalco (Miles de pesos)				
Concepto	Ingreso		Variación Ingresos Recaudado	
	Recaudado	Recaudado	2019-2018	
	2018	2019	Absoluta	%
Ingresos de Gestión	69,476.1	104,130.6	34,654.5	49.9
Impuestos				
Cuotas o Aportaciones de Seguridad Social				
Contribuciones de Mejoras	30.9	0.0	-30.9	-100.0
Derechos	69,445.2	104,130.6	34,685.4	49.9
Productos de Tipo Corriente				
Aprovechamientos de Tipo Corriente				
Ingresos por Venta de Bienes y Servicios				
Contribuciones no Comprendidas en las Fracciones de la Ley de Ingresos Causadas en Ejercicios Fiscales Anteriores Pendientes de Liquidación o Pago				
Participaciones, Aportaciones, Transferencias, Asignaciones, Subsidios y Otras Ayudas	0.0	72,118.2	72,118.2	100.0
Ingresos Federales	0.0	12,458.4	12,458.4	100.0
Ingresos Estatales				
Transferencias, Asignaciones, Subsidios y Otras Ayudas	0.0	59,659.8	59,659.8	100.0
Otros Ingresos y Beneficios	22,103.0	1,284.3	-20,818.7	-94.2
Ingresos Financieros	1.7	943.6	941.9	55,407.1
Ingresos Extraordinarios				
Otros Ingresos y Beneficios Varios	22,101.3	340.7	-21,760.6	-98.5
Total	91,579.1	177,533.1	85,954.0	93.9

Fuente: Elaboración del OSFEM, con información de la Cuenta Pública de la entidad.

Nota: Las cifras pueden no coincidir debido al redondeo aplicado.



Tabla 9
Estado Analítico del Ejercicio del Presupuesto de Egresos

Organismo Descentralizado Operador de Agua de Chalco (Miles de pesos)								
Concepto	Egresos						Variación Egresos 2019	
	Aprobado	Modificado	Comprometido	Devengado	Pagado	Ejercido *	Ejercido - Modificado	
	2019	2019	2019	2019	2019	2019	Absoluta	%
Servicios Personales	35,255.2	38,526.3	3.6	-37.2	38,559.9	38,526.3	0.0	0.0
Materiales y Suministros	15,698.5	17,076.3	-44.0	1,664.0	15,456.3	17,076.3	0.0	0.0
Servicios Generales	36,891.1	42,824.2	3.9	21,420.8	21,399.5	42,824.2	0.0	0.0
Transferencias, Asignaciones, Subsidios y Otras Ayudas	9,900.0	18,642.7	0.0	17.3	18,625.4	18,642.7	0.0	0.0
Bienes Muebles, Inmuebles e Intangibles	9,656.0	1,174.9	0.0	589.8	585.1	1,174.9	0.0	0.0
Inversión Pública	34,492.8	46,427.3	35.4	13,581.4	32,810.6	46,427.3	0.0	0.0
Inversiones Financieras y Otras Provisiones								
Participaciones y Aportaciones								
Deuda Pública	3,000.0	12,702.9	0.0	0.0	12,702.9	12,702.9	0.0	0.0
Total	144,893.6	177,374.6	-1.1	37,236.2	140,139.5	177,374.6	0.0	0.0

Fuente: Elaboración del OSFEM, con información de la Cuenta Pública de la entidad.

Nota: Las cifras pueden no coincidir debido al redondeo aplicado.

* El egreso ejercido es el total del egreso erogado, el cual comprende la suma del egreso comprometido, devengado y pagado.

Tabla 10
Comparativo del Egreso Ejercido 2019 respecto al Egreso Ejercido 2018

Organismo Descentralizado Operador de Agua de Chalco (Miles de pesos)				
Concepto	Egresos		Variación Egresos Ejercido	
	Ejercido	Ejercido	2019-2018	
	2018	2019	Absoluta	%
Servicios Personales	33,357.8	38,526.3	5,168.5	15.5
Materiales y Suministros	9,225.4	17,076.3	7,850.9	85.1
Servicios Generales	24,973.3	42,824.2	17,850.9	71.5
Transferencias, Asignaciones, Subsidios y Otras Ayudas	9,114.2	18,642.7	9,528.5	104.5
Bienes Muebles, Inmuebles e Intangibles	872.1	1,174.9	302.8	34.7
Inversión Pública	24,823.4	46,427.3	21,603.9	87.0
Inversiones Financieras y Otras Provisiones				
Participaciones y Aportaciones				
Deuda Pública	-5,223.0	12,702.9	17,925.9	-343.2
Total	97,143.2	177,374.6	80,231.4	82.6

Fuente: Elaboración del OSFEM, con información de la Cuenta Pública de la entidad.

Nota: Las cifras pueden no coincidir debido al redondeo aplicado.



Tabla 11
Egreso Ejercido por Finalidad

Organismo Descentralizado Operador de Agua de Chalco (Miles de pesos)						
Finalidad	Egreso					
	Aprobado	Modificado	Comprometido	Devengado	Pagado	Ejercido*
01 Gobierno	48,383.1	71,882.2	-40.1	508.5	71,413.7	71,882.2
02 Desarrollo Social	96,510.5	105,492.4	39.0	36,727.7	68,725.8	105,492.4
03 Desarrollo Económico						
04 Otras no Clasificadas en Funciones Anteriores						
Total	144,893.6	177,374.6	1.1	37,236.2	140,139.5	177,374.6

Fuente: Elaboración del OSFEM, con información de la Cuenta Pública de la entidad.

Nota: Las cifras pueden no coincidir debido al redondeo aplicado.

* El egreso ejercido es el total del egreso erogado, el cual comprende la suma del egreso comprometido, devengado y pagado.

Tabla 12
Cálculo de la Depreciación y Registro Contable

Organismo Descentralizado Operador de Agua de Chalco (Miles de pesos)			
Cuenta	Estado de Situación Financiera	Inventario	Reporte de Depreciación
Bienes Muebles	9,535.1	8,324.7	8,596.9
Bienes Inmuebles	0.0	953.8	938.2

Fuente: Elaboración del OSFEM, con información de la Cuenta Pública de la entidad.

Nota: Las cifras pueden no coincidir debido al redondeo aplicado.

Tabla 13
Comportamiento de Bienes Muebles e Inmuebles del periodo 2017-2019

Organismo Descentralizado Operador de Agua de Chalco (Miles de pesos)		
Ejercicio Fiscal	Bienes Muebles	Bienes Inmuebles
2017	16,658.6	9,444.1
2018	17,525.0	9,444.1
2019	18,482.0	9,444.1

Fuente: Elaboración del OSFEM, con información de la Cuenta Pública de la entidad.

Nota: Las cifras pueden no coincidir debido al redondeo aplicado.



Apéndice II

Evaluación de la Revisión

Organismo Descentralizado Operador de Agua de Chalco

Tabla 1
Saldos de la Información Presupuestal de la Cuenta Pública Municipal contra el Informe Mensual de diciembre

Organismo Descentralizado Operador de Agua de Chalco (Miles de pesos)				
Fuente	Ingresos		Egresos	
	Estado Analítico de Ingresos / Estado Comparativo Presupuestal de Ingresos		Estado Analítico del Ejercicio del Presupuesto de Egresos / Estado Comparativo Presupuestal de Egresos	
	Modificado	Recaudado	Modificado	Ejercido
Cuenta Pública	177,533.1	177,533.1	177,374.6	177,374.6
Diciembre	177,533.1	177,533.1	177,374.6	177,374.6
Diferencia	0.0	0.0	0.0	0.0

Fuente: Elaboración del OSFEM, con información de la Cuenta Pública de la entidad.

Nota: Las cifras pueden no coincidir debido al redondeo aplicado.

Tabla 2
Equilibrio Presupuestario

Organismo Descentralizado Operador de Agua de Chalco (Miles de pesos)		
Estado Analítico de Ingresos	Estado Analítico del Ejercicio del Presupuesto de Egresos	Desequilibrio Presupuestario
Ingreso Modificado	Egreso Modificado	
177,533.1	177,374.6	158.5

Fuente: Elaboración del OSFEM, con información de la Cuenta Pública de la entidad.

Nota: Las cifras pueden no coincidir debido al redondeo aplicado.

Tabla 3
Partidas Específicas sin Presupuesto Aprobado y con Egreso Sobreejercido

Organismo Descentralizado Operador de Agua de Chalco (Miles de pesos)			
Concepto	Modificado	Ejercido	Diferencia
Presupuestos de Egresos	177,374.6	177,374.6	0.0

Fuente: Elaboración del OSFEM, con información de la Cuenta Pública de la entidad.

Nota: Las cifras pueden no coincidir debido al redondeo aplicado.



Tabla 4
Proyectos sin Presupuesto Aprobado y con Egreso Sobreejercido

Organismo Descentralizado Operador de Agua de Chalco (Miles de pesos)			
No. de Proyectos Realizados	Egreso Modificado	Egreso Ejercido	Diferencia
13	177,374.6	177,374.6	0.0

Fuente: Elaboración del OSFEM, con información de la Cuenta Pública de la entidad.

Nota: Las cifras pueden no coincidir debido al redondeo aplicado.

Tabla 5
Revisión al Avance Mensual del Presupuesto

Organismo Descentralizado Operador de Agua de Chalco	
Núm.	Descripción de los resultados determinados
1	Se detecta que no coinciden los montos de la fuente de financiamiento de los Ingresos respecto a los montos por fuente de financiamiento de los Egresos.
2	La entidad municipal presentó un Ingreso Recaudado mayor al Egreso Ejercido sin ejecutar las metas conforme a lo programado.
3	El ente presentó proyectos donde el presupuesto ejercido al trimestre es mayor al Presupuesto de Egresos Modificado Anual Autorizado.
4	El ente presentó partidas del gasto donde el presupuesto ejercido al trimestre es mayor al Presupuesto Anual Modificado.
5	El ente presentó partidas del gasto con egreso ejercido al trimestre sin Presupuesto Autorizado.
6	Se identificó que la entidad municipal presentó partidas de gasto con asignación de recurso sin contar con Dictamen de Reconducción y Actualización Programática.
7	Se identificó que la entidad municipal presentó partidas de gasto con cancelación de recurso sin contar con Dictamen de Reconducción y Actualización Programática.
8	Se identificó que en el trimestre la entidad presentó proyectos con ampliación de recurso respecto a lo reportado en su Presupuesto de Egresos Autorizado, sin presentar el Dictamen de Reconducción y Actualización Programática.
9	Se identificó que en el trimestre la entidad presentó proyectos con disminución de recursos respecto a lo reportado en su Presupuesto de Egresos Autorizado, sin presentar el Dictamen de Reconducción y Actualización Programática.
10	Las metas programadas reportadas en la calendarización de metas de actividad por proyecto difieren con las metas programadas reportadas en el avance trimestral de metas de actividad por proyecto.
11	El cumplimiento porcentual de las metas realizadas por dependencia general difieren con el porcentaje del avance del egreso al trimestre
12	El ente presenta porcentualmente ejecución de metas de actividad por proyecto que no corresponden a lo programado.
13	Se detectó que la entidad presenta diferencia entre los montos autorizados del Programa Anual de Adquisiciones al trimestre, contra los montos registrados en el Avance de Egresos Trimestral.
14	Se detectó que los montos por proyectos por Fuente de Financiamiento del Programa Anual de Obra son mayores a los montos por proyectos por Fuente de Financiamiento del Avance del Egreso Trimestral.

Fuente: Elaboración del OSFEM, con información del Informe Mensual.



Tabla 6
Comparativo de Saldos entre los Inventarios de Bienes Muebles e Inmuebles y el Estado de Situación Financiera

Organismo Descentralizado Operador de Agua de Chalco (Miles de pesos)			
Cuenta	Estado de Situación Financiera	Inventario de Bienes Muebles e Inmuebles	Diferencia
Terrenos	62.5	62.5	0.0
Edificios no Habitacionales	9,381.7	9,381.7	0.0
Mobiliario y Equipo de Administración	1,996.3	1,996.3	0.0
Equipo e Instrumental Médico y de Laboratorio	1,422.3	1,422.3	0.0
Vehículos y Equipo de Transporte	7,197.3	7,197.3	0.0
Maquinaria, Otros Equipos y Herramientas	7,866.1	7,866.1	0.0

Fuente: Elaboración del OSFEM, con información de la Cuenta Pública de la entidad.

Nota: Las cifras pueden no coincidir debido al redondeo aplicado.

Tabla 7
Registros Financieros de Altas y Bajas de Bienes Muebles e Inmuebles

Organismo Descentralizado Operador de Agua de Chalco (Miles de pesos)						
Concepto	Saldo del Estado de Situación Financiera al 31 de diciembre de 2018 (A)	Balanza de Comprobación		Saldo del Estado de Situación Financiera 2018 + altas - bajas contables 2019 (D) A+B-C	Saldo del Estado de Situación Financiera al 31 de diciembre de 2019 (E)	Variación (D - E)
		Altas 2019 (B)	Bajas 2019 (C)			
Terrenos	62.5	0.0	0.0	62.5	62.5	0.0
Edificios no Habitacionales	9,381.7	0.0	0.0	9,381.7	9,381.7	0.0
Mobiliario y Equipo de Administración	1,671.8	324.5	0.0	1,996.3	1,996.3	0.0
Equipo e Instrumental Médico y de Laboratorio	1,422.3	0.0	0.0	1,422.3	1,422.3	0.0
Vehículos y Equipo de Transporte	7,230.4	0.0	33.1	7,197.3	7,197.3	0.0
Maquinaria, Otros Equipos y Herramientas	7,200.5	731.8	66.2	7,866.1	7,866.1	0.0

Fuente: Elaboración del OSFEM, con información de la Cuenta Pública de la entidad.

Nota: Las cifras pueden no coincidir debido al redondeo aplicado.



Tabla 8
Registros Administrativos de Altas y Bajas de
Bienes Muebles e Inmuebles

Organismo Descentralizado Operador de Agua de Chalco (Miles de pesos)				
Fuente	Muebles		Inmuebles	
	Altas	Bajas	Altas	Bajas
Cuenta Pública	990.0	33.1	0.0	0.0
Reportes Mensuales	991.0	33.1	0.0	0.0
Diferencia	-1.0	0.0	0.0	0.0

Fuente: Elaboración del OSFEM, con información de la Cuenta Pública de la entidad.

Nota: Las cifras pueden no coincidir debido al redondeo aplicado.

Tabla 9
Revisión Semestral de Bienes Muebles e Inmuebles

Organismo Descentralizado Operador de Agua de Chalco	
Núm.	Descripción de los resultados determinados
1	El Inventario de Bienes Muebles no se encuentra actualizado, toda vez que omite información para la plena identificación de los bienes, tales como marca, modelo, número de serie, etc.
2	En la Balanza de Comprobación no se registró la Depreciación Acumulada de la cuenta de Edificios no Habitacionales.
3	En el Inventario de Bienes Inmuebles se detectó una variación entre los bienes reportados al 30 de junio 2019 y los bienes al 31 de diciembre 2019; sin embargo, en los Reportes Mensuales no se reflejaron movimientos.
4	Las altas y bajas de los bienes muebles registradas en la Balanza de Comprobación difieren con los Reportes Mensuales de Bienes Muebles.
5	El saldo de la depreciación acumulada en la Balanza de Comprobación difiere con lo reportado en el Inventario de Bienes Muebles y el Reporte Analítico.

Fuente: Elaboración del OSFEM, con información del Informe Mensual.



Informe de Resultados

Anexos

**Instituto Municipal de Cultura
Física y Deporte de Chalco**

Ejercicio Fiscal 2019



Contenido

Anexos

Chalco

Instituto Municipal de Cultura Física y Deporte

Anexos de la Revisión de la Cuenta Pública

Anexos de la Revisión de la Cuenta Pública

Instituto Municipal de Cultura Física y Deporte de Chalco

Resultados de la Revisión

Instituto Municipal de Cultura Física y Deporte de Chalco

Análisis de Adeudos del Ejercicio Fiscal anterior en cumplimiento al artículo 20 de la LDF

(Tabla 1. Apéndice I)

- De acuerdo al análisis de los recursos ejercidos para cubrir los adeudos del ejercicio fiscal anterior, se observó que la entidad no rebasó el porcentaje permitido respecto de sus ingresos recaudados, por lo que cumple con lo establecido en la Ley de Disciplina Financiera de las Entidades Federativas y los Municipios.

Estado de Situación Financiera Comparativo y Estado de Actividades Comparativo

(Tablas 2 y 3. Apéndice I)

- De acuerdo al análisis realizado a los Estados de Situación Financiera Comparativo y de Actividades Comparativo del Instituto Municipal de Cultura Física y Deporte de Chalco, se identifica que presenta razonablemente los aspectos básicos de la situación financiera como son: consistencia, equilibrio y naturaleza de la información contable.



Evaluación de la Revisión

Instituto Municipal de Cultura Física y Deporte de Chalco

Consistencia de la información financiera de la Cuenta Pública Municipal con el Informe Mensual de diciembre de 2019

(Tabla 1. Apéndice II)

- De acuerdo al análisis de la información financiera presentada por la entidad municipal en la Cuenta Pública y del Informe Mensual de diciembre 2019, se identificó que los saldos de las cuentas contables que integran el Estado de Situación Financiera y el Estado de Actividades no muestran diferencias; por lo que la entidad presenta razonablemente los aspectos básicos de la situación financiera, como: consistencia, equilibrio y naturaleza de la información contable.

Aspectos evaluados	Aspectos cumplidos	Puntaje alcanzado
2	2	100

SalDOS del Estado de Situación Financiera Comparativo 2018 contra el saldo inicial del Anexo al Estado de Situación Financiera de enero 2019

(Tabla 2. Apéndice II)

- Derivado del análisis comparativo entre los saldos iniciales de las cuentas contables del Anexo al Estado de Situación Financiera del Informe Mensual de enero 2019 y los saldos finales del Estado de Situación Financiera Comparativo 2018, se identificó que la entidad no presenta diferencias.

Aspectos evaluados	Aspectos cumplidos	Puntaje alcanzado
1	1	100

Nota metodológica: El puntaje de cada aspecto evaluado en este apartado se obtiene de dividir Aspectos Cumplidos/Aspectos Evaluados x 100, donde el mínimo puntaje es igual a 0 y el máximo puntaje es igual a 100. La escala de color y el significado que corresponde a cada puntaje alcanzado se hizo con base en los aspectos por evaluar establecidos en las cédulas de trabajo para la Revisión de la Cuenta Pública de la entidad correspondiente.



Verificación de las Cuentas Contables de acuerdo al Manual Único de Contabilidad Gubernamental

(Tabla 3. Apéndice II)

- De acuerdo con la verificación realizada a las cuentas contables que integran la estructura del Estado de Situación Financiera Comparativo utilizadas por la entidad municipal para el ejercicio 2019, se identificó que dichas cuentas contables están aprobadas en el Manual Único de Contabilidad Gubernamental para las Dependencias y Entidades Públicas del Gobierno y Municipios del Estado de México vigente, siendo éste el instrumento normativo básico para el sistema contable en el que se sustenta el registro correcto de las operaciones, mismo que muestra la Lista e Instructivo de Cuentas, así como la Guía Contabilizadora para el Registro Contable y Presupuestal de Operaciones Específicas.

Aspectos evaluados	Aspectos cumplidos	Puntaje alcanzado
1	1	100

Naturaleza de los Saldos del Anexo al Estado de Situación Financiera

(Tabla 4. Apéndice II)

- Derivado del análisis de las cuentas contables del Anexo al Estado de Situación Financiera, se identificó que corresponden a su naturaleza económica, por lo que la entidad presenta la información real de sus operaciones financieras.

Aspectos evaluados	Aspectos cumplidos	Puntaje alcanzado
1	1	100



Saldos del Estado de Situación Financiera Comparativo contra el Anexo al Estado de Situación Financiera

(Tabla 5. Apéndice II)

- De acuerdo al comparativo realizado entre los saldos del Estados de Situación Financiera Comparativo y el Anexo al Estado de Situación Financiera, se identificó que no existen diferencias; es decir, los saldos coinciden.

Aspectos evaluados	Aspectos cumplidos	Puntaje alcanzado
1	1	100

Cuentas Contables del Estado de Situación Financiera con antigüedad mayor a un año

(Tabla 6. Apéndice II)

- Se identificó que la entidad municipal infringe con lo dispuesto en la normatividad aplicable ya que presenta las siguientes cuentas contables a corto plazo con antigüedad mayor a un año; 1123 Deudores Diversos por Cobrar a Corto Plazo, 2117 Retenciones y Contribuciones por Pagar a Corto Plazo por un importe total de 10.6 miles de pesos. Por lo tanto, los saldos no muestran con precisión su procedencia e impide determinar con exactitud la existencia de derechos y obligaciones de la entidad.

Con relación al Informe de Resultados del ejercicio anterior, la entidad municipal muestra reincidencia en sus saldos.

Aspectos evaluados	Aspectos cumplidos	Puntaje alcanzado
1	0	0



Equilibrio en el Estado de Situación Financiera Comparativo

(Tabla 7. Apéndice II)

- Derivado del análisis de la información financiera presentada en el Estado de Situación Financiera Comparativo del ejercicio sujeto a revisión, se identificó que presenta equilibrio entre el total del valor de las cuentas contables del Activo y la suma del valor de las cuentas contables del Pasivo más Hacienda Pública/Patrimonio.

Aspectos evaluados	Aspectos cumplidos	Puntaje alcanzado
1	1	100

Resultado del ejercicio del Estado de Situación Financiera Comparativo contra el Estado de Actividades Comparativo

(Tabla 8. Apéndice II)

- De acuerdo a la verificación del resultado del ejercicio (ahorro/desahorro) que se presenta en el Estado de Actividades Comparativo, se identificó que es el mismo que se refleja en el Estado de Situación Financiera Comparativo.

Aspectos evaluados	Aspectos cumplidos	Puntaje alcanzado
1	1	100

Autorización y justificación de las aplicaciones contables a la cuenta de Resultados de Ejercicios Anteriores

(Tabla 9. Apéndice II)

- De la revisión realizada a la cuenta contable de Resultado de Ejercicios Anteriores, se identificó que la entidad municipal no presenta afectación.

Aspectos evaluados	Aspectos cumplidos	Puntaje alcanzado
1	1	100



Saldo de la Hacienda/Patrimonio del Estado de Situación Financiera Comparativo contra el Estado de Variación en la Hacienda /Patrimonio

(Tabla 10. Apéndice II)

- De acuerdo a la verificación realizada al saldo de las cuentas contables de hacienda/patrimonio del Estado de Situación Financiera Comparativo, se identificó que corresponde con los saldos revelados en el Estado de Variación en la Hacienda/Patrimonio; por lo que es adecuada su clasificación en el periodo revisado.

Aspectos evaluados	Aspectos cumplidos	Puntaje alcanzado
1	1	100

Saldo del Activo del Estado de Situación Financiera Comparativo contra el Estado Analítico del Activo

(Tabla 11. Apéndice II)

- De acuerdo al comparativo realizado entre los saldos de las cuentas contables del Activo revelados en el Estado de Situación Financiera Comparativo y en el Estado Analítico del Activo, se comprobó que los saldos no presentan diferencias; por lo que la entidad muestra el comportamiento de sus fondos, valores, derechos y bienes debidamente identificados y cuantificados en términos monetarios.

Aspectos evaluados	Aspectos cumplidos	Puntaje alcanzado
1	1	100

Estado de Flujos de Efectivo

(Tabla 12. Apéndice II)

- Del análisis realizado a las cuentas contables de efectivo y equivalentes reflejadas en el Estado de Situación Financiera Comparativo, se corroboró que no difieren de la información presentada en el Estado de Flujos de Efectivo; por lo que la entidad muestra correctamente el efectivo generado y aprovechado en sus actividades de operación, financiamiento e inversión.

Aspectos evaluados	Aspectos cumplidos	Puntaje alcanzado
1	1	100



Estado de Cambios en la Situación Financiera

(Tabla 13. Apéndice II)

- El resultado del análisis de las variaciones identificadas en el Estado de Situación Financiera Comparativo refleja la correcta clasificación de origen y aplicación que muestra el Estado de Cambios en la Situación Financiera.

Aspectos evaluados	Aspectos cumplidos	Puntaje alcanzado
1	1	100

Estado Analítico de la Deuda y Otros Pasivos

(Tabla 14. Apéndice II)

- El saldo que reflejan las cuentas contables del pasivo en el Estado de Situación Financiera Comparativo coincide con el saldo final expresado en el Estado Analítico de la Deuda y Otros Pasivos.

Aspectos evaluados	Aspectos cumplidos	Puntaje alcanzado
1	1	100

Servicios Personales en cumplimiento al artículo 10 de la LDF

(Tabla 15. Apéndice II)

- De acuerdo a los límites que señala la Ley de Disciplina Financiera de las Entidades Federativas y los Municipios en materia de servicios personales y considerando el porcentaje de crecimiento real del Producto Interno Bruto señalado en los Criterios Generales de Política Económica para el ejercicio 2019, se observó que la entidad rebasó el porcentaje establecido para la asignación global de recursos aprobado en su Presupuesto de Egresos.

Aspectos evaluados	Aspectos cumplidos	Puntaje alcanzado
1	0	0



Confirmación de saldos la entidad externa

(Tabla 16. Apéndice II)

- A través del Oficio número OSFEM/AS/298/20 de fecha 23/10/2020 en vías de colaboración se solicitó a la Comisión Federal de Electricidad la confirmación de saldos al 31 de diciembre de 2019; sin embargo, derivado de la contingencia sanitaria generada por el virus SARS-CoV-2(COVID 19); no fue posible realizar el análisis correspondiente.

Aspectos evaluados	Aspectos cumplidos	Puntaje alcanzado
1	1	100

Pagos de retenciones ISR al SAT (salarios, honorarios y arrendamiento)

(Tabla 17. Apéndice II)

- De acuerdo a la revisión de los pagos por concepto del Impuesto Sobre la Renta (ISR) por Salarios, Honorarios y Arrendamiento del ejercicio 2019 al Servicio de Administración Tributaria (SAT), se identificó que la entidad municipal realizó el pago de actualizaciones y recargos por un importe de 3.2 miles de pesos.

El Instituto Municipal de Cultura Física y Deporte deberá cumplir de manera oportuna con el pago de sus obligaciones, de acuerdo a la normatividad aplicable.

Aspectos evaluados	Aspectos cumplidos	Puntaje alcanzado
1	0	0



Obligación de presentar Aviso y Dictamen del Impuesto sobre Erogaciones por Remuneraciones al Trabajo Personal

(Tabla 18. Apéndice II)

- De acuerdo a la revisión realizada al Instituto Municipal de Cultura Física y Deporte sobre el promedio mensual de trabajadores y el promedio mensual del pago por remuneraciones al trabajo personal, se identificó que la entidad no está obligada a presentar el aviso y dictamen fiscal del Impuesto Sobre Erogaciones por Remuneraciones al Trabajo Personal del ejercicio, en apego a lo que establece el artículo 47 A del Código Financiero del Estado de México y Municipios.

Aspectos evaluados	Aspectos cumplidos	Puntaje alcanzado
2	2	100

Notas a los Estados Financieros, Contables y Presupuestales

(Tabla 19. Apéndice II)

- Una vez revisada la información contenida en las notas a los Estados Financieros y Presupuestales que presenta la entidad municipal, se identificó el cumplimiento puntual al revelar información que indica de forma cualitativa y cuantitativa su situación actual.

Aspectos evaluados	Aspectos cumplidos	Puntaje alcanzado
3	3	100



Apéndice I

Resultados de la Revisión

Instituto Municipal de Cultura Física y Deporte de Chalco

Tabla 1
Análisis de Adeudos del Ejercicio Fiscal anterior en cumplimiento al artículo 20 de la LDF

Instituto Municipal de Cultura Física y Deporte de Chalco Del 1 de enero al 31 de diciembre de 2019 (Miles de pesos)				
Ingreso Recaudado 2019	Importe Pagado en ADEFAS 2019	Porcentaje	Artículo 20 y Transitorio Décimo Primero	Cumple
7,762.3	0.0	0.0%	4.5%	Sí

Fuente: Elaboración del OSFEM, con información de la Cuenta Pública de la entidad.

Nota: Las cifras pueden no coincidir debido al redondeo aplicado.



Tabla 2
Estado de Situación Financiera Comparativo

Instituto Municipal de Cultura Física y Deporte de Chalco Estado de Situación Financiera Comparativo Al 31 de Diciembre de 2019 (Miles de pesos)							
Concepto	2019	2018	Variación 2019-2018	Concepto	2019	2018	Variación 2019-2018
Activo				Pasivo			
Circulante	978.9	712.0	266.8	Circulante	227.8	55.6	172.2
Efectivo y Equivalentes	976.2	711.6	264.6	Cuentas por Pagar a Corto Plazo	227.8	55.6	172.2
Efectivo	26.4	711.6	-685.3	Servicios Personales por Pagar a Corto Plazo	1.9	0.0	1.9
Bancos/Tesorería	949.8	0.0	949.8	Proveedores por Pagar a Corto Plazo	46.6	0.0	46.6
				Retenciones y Contribuciones por Pagar a Corto Plazo	159.9	55.6	104.3
Derechos a Recibir Efectivo o Equivalentes	2.6	0.4	2.2	Otras Cuentas por Pagar a Corto Plazo	19.3	0.0	19.3
Deudores Diversos por Cobrar a Corto Plazo	2.6	0.4	2.2				
No Circulante	831.0	184.8	646.1	Total Pasivo	227.8	55.6	172.2
Bienes Muebles	987.9	279.1	708.8	Hacienda Pública/Patrimonio			
Mobiliario y Equipo de Administración	425.4	269.4	156.0	Hacienda Pública/Patrimonio Generado	1,582.1	841.3	740.8
Vehículos y Equipo de Transporte	368.2	0.0	368.2	Resultados del Ejercicio: (Ahorro/Desahorro)	740.8	-232.1	972.8
Maquinaria, Otros Equipos y Herramientas	194.3	9.7	184.6	Resultados del Ejercicio (Ahorro/Desahorro)	740.8	-232.1	972.8
Depreciación, Deterioro y Amortización Acumulada de Bienes	-156.9	-94.2	-62.6	Resultados de Ejercicios Anteriores	841.3	1,073.4	-232.1
Depreciación Acumulada de Bienes Muebles	-156.9	-94.2	-62.6	Resultados de Ejercicios Anteriores	841.3	1,073.4	-232.1
				Total Hacienda Pública/Patrimonio	1,582.1	841.3	740.8
Total Activo	1,809.8	896.9	912.9	Total Pasivo y Hacienda Pública/Patrimonio	1,809.8	896.9	912.9

Fuente: Elaboración del OSFEM, con información de la Cuenta Pública de la entidad.

Nota: Las cifras pueden no coincidir debido al redondeo aplicado.



Tabla 3
Estado de Actividades Comparativo

Instituto Municipal de Cultura Física y Deporte de Chalco			
Estado de Actividades Comparativo			
Del 1 de enero al 31 de diciembre de 2019			
(Miles de pesos)			
Concepto	2019	2018	Variación 2019-2018
Ingresos y Otros Beneficios			
Ingresos de Gestión	0.0	0.0	0.0
Participaciones, Aportaciones, Transferencias, Asignaciones, Subsidios y Otras Ayudas	7,000.0	4,240.8	2,759.2
Otros Ingresos y Beneficios	0.3	0.0	0.3
Total de Ingresos y Otros Beneficios	7,000.3	4,240.8	2,759.5
Gastos y Otras Pérdidas			
Gastos de Funcionamiento	6,040.6	4,319.5	1,721.1
Servicios Personales	3,243.9	2,970.1	273.8
Materiales y Suministros	1,288.3	325.6	962.7
Servicios Generales	1,508.3	1,023.7	484.6
Transferencias, Asignaciones, Subsidios y Otras Ayudas	156.3	44.4	111.9
Participaciones y Aportaciones	0.0	0.0	0.0
Intereses, Comisiones y Otros Gastos de la Deuda Pública	0.0	0.0	0.0
Otros Gastos y Pérdidas Extraordinarias	62.6	109.0	-46.3
Inversión Pública	0.0	0.0	0.0
Bienes Muebles e Intangibles	0.0	0.0	0.0
Total de Gastos y Otras Pérdidas	6,259.5	4,472.9	1,786.7
Resultado del Ejercicio (Ahorro/Desahorro)	740.8	-232.1	972.8

Fuente: Elaboración del OSFEM, con información de la Cuenta Pública de la entidad.

Nota: Las cifras pueden no coincidir debido al redondeo aplicado.



Apéndice II

Evaluación de la Revisión

Instituto Municipal de Cultura Física y Deporte de Chalco

Tabla 1
Consistencia de la Información Financiera de la Cuenta Pública Municipal con el Informe Mensual de diciembre de 2019

Instituto Municipal de Cultura Física y Deporte de Chalco Del 1 de enero al 31 de diciembre de 2019 (Miles de pesos)						
Fuente	Estado de Situación Financiera			Estado de Actividades		
	Activo	Pasivo	Hacienda Pública/Patrimonio	Ingresos	Egresos	Resultado del Ejercicio (Ahorro/Desahorro)
Cuenta Pública	1,809.8	227.8	1,582.1	7,000.3	6,259.5	740.8
Diciembre	1,809.8	227.8	1,582.1	7,000.3	6,259.5	740.8
Diferencia	0.0	0.0	0.0	0.0	0.0	0.0

Fuente: Elaboración del OSFEM, con información de la Cuenta Pública de la entidad.

Nota: Las cifras pueden no coincidir debido al redondeo aplicado.

Tabla 2
Saldos del Estado de Situación Financiera Comparativo 2018 contra el saldo inicial del Anexo al Estado de Situación Financiera de enero 2019

Instituto Municipal de Cultura Física y Deporte de Chalco (Miles de pesos)			
Concepto	Saldo Final Cuenta Pública 2018	Saldo Inicial Enero 2019	Diferencia
Activo	896.9	896.9	0.0
Pasivo	55.6	55.6	0.0
Hacienda Pública Patrimonio Contribuido	0.0	0.0	0.0

Fuente: Elaboración del OSFEM, con información de la Cuenta Pública de la entidad.

Nota: Las cifras pueden no coincidir debido al redondeo aplicado.



Tabla 3
Verificación de las Cuentas Contables de acuerdo al
Manual Único de Contabilidad Gubernamental

Instituto Municipal de Cultura Física y Deporte de Chalco Estado de Situación Financiera Comparativo del 1 de enero al 31 de diciembre de 2019 (Miles de pesos)			
Cuenta Contable	Concepto	Importe	Comentarios

Sin Observaciones

Fuente: Elaboración del OSFEM, con información de la Cuenta Pública de la entidad.

Nota: La entidad municipal utiliza cuentas contables de acuerdo al Manual Único de Contabilidad Gubernamental

Tabla 4
Naturaleza de los Saldos del Anexo al Estado de Situación Financiera

Instituto Municipal de Cultura Física y Deporte de Chalco del 1 de enero al 31 de diciembre de 2019 (Miles de pesos)		
Cuenta	Concepto	Anexo al Estado de Situación Financiera Cuenta Pública 2019

Sin Observaciones

Fuente: Elaboración del OSFEM, con información de la Cuenta Pública de la entidad.

Nota: La entidad municipal registra las cuentas contables de acuerdo a su naturaleza económica.



Tabla 5
Saldos del Estado de Situación Financiera Comparativo contra el
Anexo al Estado de Situación Financiera

Instituto Municipal de Cultura Física y Deporte de Chalco				
del 1 de enero al 31 de diciembre de 2019				
(Miles de pesos)				
Cuenta	Concepto	Estado de Situación Financiera Comparativo Cuenta Pública 2019	Anexo al Estado de Situación Financiera Cuenta Pública 2019	Diferencia
1000	Activo	1,809.8	1,809.8	0.0
2000	Pasivo	227.8	227.8	0.0
3100	Hacienda Pública/Patrimonio Contribuido	0.0	0.0	0.0

Fuente: Elaboración del OSFEM, con información de la Cuenta Pública de la entidad.

Nota: Las cifras pueden no coincidir debido al redondeo aplicado.

Tabla 6
Cuentas Contables del Estado de Situación Financiera
con antigüedad mayor a un año

Instituto Municipal de Cultura Física y Deporte de Chalco			
del 1 de enero al 31 de diciembre de 2019			
(Miles de pesos)			
Cuenta	Concepto	Anexo al Estado de Situación Financiera Cuenta Pública 2019	Anexo al Estado de Situación Financiera Cuenta Pública 2018
1123	Deudores Diversos por Cobrar a Corto Plazo	0.4	0.4
2117	Retenciones y Contribuciones por Pagar a Corto Plazo	10.2	10.2

Fuente: Elaboración del OSFEM, con información de la Cuenta Pública de la entidad.

Nota: Las cifras pueden no coincidir debido al redondeo aplicado



Tabla 7
Equilibrio en el Estado de Situación Financiera Comparativo

Instituto Municipal de Cultura Física y Deporte de Chalco				
Estado de Situación Financiera Comparativo				
del 1 de enero al 31 de diciembre de 2019				
(Miles de pesos)				
Total del Activo (A)	Total Pasivo (B)	Total Patrimonio (C)	Total del Pasivo y Patrimonio D=(B+C)	Equilibrio (A-D)
1,809.8	227.8	1,582.1	1,809.8	0.0

Fuente: Elaboración del OSFEM, con información de la Cuenta Pública de la entidad.

Nota: Las cifras pueden no coincidir debido al redondeo aplicado.

Tabla 8
Resultado del ejercicio del Estado de Situación Financiera Comparativo
contra el Estado de Actividades Comparativo

Instituto Municipal de Cultura Física y Deporte de Chalco	
del 1 de enero al 31 de diciembre de 2019	
(Miles de pesos)	
Estado Financiero	Resultado del Ejercicio (ahorro/desahorro)
Estado de Situación Financiera Comparativo	740.8
Estado de Actividades Comparativo	740.8
Diferencia:	0.0

Fuente: Elaboración del OSFEM, con información de la Cuenta Pública de la entidad.

Nota: Las cifras pueden no coincidir debido al redondeo aplicado.



Tabla 9
Autorización y justificación de las aplicaciones contables a la cuenta de Resultados de Ejercicios Anteriores

Instituto Municipal de Cultura Física y Deporte de Chalco del 1 de enero al 31 de diciembre de 2019 (Miles de pesos)							
Ejercicio 2018			Ejercicio 2019		Diferencia del saldo de Resultado de Ejercicios Anteriores E=(D-C)	Saldo de las aplicaciones contables con autorización y justificación	Saldo de las aplicaciones contables sin autorización y justificación
Resultado del Ejercicio (Ahorro/Desahorro) (A)	Resultado de Ejercicios Anteriores (B)	Total C=(A+B)	Resultado de Ejercicios Anteriores (D)				
-232.1	1,073.4	841.3	841.3	0.0	0.0	0.0	

Fuente: Elaboración del OSFEM, con información de la Cuenta Pública de la entidad.

Nota: Las cifras pueden no coincidir debido al redondeo aplicado.

Tabla 10
Saldo de la Hacienda/Patrimonio del Estado de Situación Financiera Comparativo contra el Estado de Variación en la Hacienda/ Patrimonio

Instituto Municipal de Cultura Física y Deporte de Chalco del 1 de enero al 31 de diciembre de 2019 (Miles de pesos)	
Estado Financiero	Importe
Estado de Situación Financiera Comparativo	1,582.1
Estado de Variación en la Hacienda Pública	1,582.1
Diferencia:	0.0

Fuente: Elaboración del OSFEM, con información de la Cuenta Pública de la entidad.

Nota: Las cifras pueden no coincidir debido al redondeo aplicado.

Tabla 11
Saldo del Activo del Estado de Situación Financiera Comparativo contra el Estado Analítico del Activo

Instituto Municipal de Cultura Física y Deporte de Chalco del 1 de enero al 31 de diciembre de 2019 (Miles de pesos)	
Estado Financiero	Importe
Estado de Situación Financiera Comparativo	1,809.8
Estado Analítico del Activo	1,809.8
Diferencia:	0.0

Fuente: Elaboración del OSFEM, con información de la Cuenta Pública de la entidad.

Nota: Las cifras pueden no coincidir debido al redondeo aplicado.



Tabla 12
Estado de Flujos de Efectivo

Instituto Municipal de Cultura Física y Deporte de Chalco		
Del 1 de enero al 31 de diciembre de 2019		
(Miles de pesos)		
Concepto	Importe 2019	Importe 2018
Flujos de Efectivo de las Actividades de Operación		
Origen	2,759.5	-79.7
Ingresos por Ventas de Bienes y Servicios	0.0	-1.5
Transferencias, Asignaciones, Subsidios y Otras Ayudas	2,759.2	-78.2
Aplicación	1,786.7	774.7
Servicios Personales	273.8	301.3
Materiales y Suministros	962.7	-178.6
Servicios Generales	484.6	575.4
Ayudas Sociales	111.9	14.5
Otras Aplicaciones de Operación	-46.3	62.1
Flujos Netos de Efectivo por Actividades de Operación	972.8	-854.5
Flujos de Efectivo de las Actividades de Inversión		
Origen	62.6	220.1
Bienes Muebles	0.0	220.1
Otros Orígenes de Inversión	62.6	0.0
Aplicación	711.0	4.4
Bienes Muebles	708.8	0.0
Otras Aplicaciones de Inversión	2.2	4.4
Flujos Netos de Efectivo de las Actividades de Inversión	-648.4	215.8
Flujo de Efectivo por Actividades de Financiamiento		
Origen	172.2	636.9
Otros Orígenes de Financiamiento	172.2	636.9
Aplicación	232.1	138.2
Otras Aplicaciones de Financiamiento	232.1	138.2
Flujos Netos de Efectivo por Actividades de Financiamiento	-59.9	498.7
Incremento/Disminución Neta en el Efectivo y Equivalentes al Efectivo	264.6	-140.0
Efectivo y Equivalentes al Efectivo al Inicio del Ejercicio	711.7	851.7
Efectivo y Equivalentes al Efectivo al Final del Ejercicio	976.2	711.7

Fuente: Elaboración del OSFEM, con información de la Cuenta Pública de la entidad.

Nota: Las cifras pueden no coincidir debido al redondeo aplicado.



Tabla 13
Estado de Cambios en la Situación Financiera

Instituto Municipal de Cultura Física y Deporte de Chalco Del 1 de enero al 31 de diciembre de 2019 (Miles de pesos)		
Concepto	Origen	Aplicación
Activo		
Activo Circulante	0.0	266.8
Efectivo y Equivalentes	0.0	264.6
Derechos a Recibir Efectivo o Equivalentes	0.0	2.2
Activo no Circulante	62.6	708.8
Bienes Muebles	0.0	708.8
Depreciación, Deterioro y Amortización Acumulada de Bienes	62.6	0.0
Pasivo		
Pasivo Circulante	172.2	0.0
Cuentas por Pagar a Corto Plazo	172.2	0.0
Pasivo no Circulante	0.0	0.0
Hacienda Pública / Patrimonio		
Hacienda Pública / Patrimonio Contribuido	0.0	0.0
Hacienda Pública / Patrimonio Generado	972.8	232.1
Resultados del Ejercicio: (Ahorro/Desahorro)	972.8	0.0
Resultados de Ejercicios Anteriores	0.0	232.1
Exceso o Insuficiencia en la Actualización de la Hacienda Pública / Patrimonio	0.0	0.0
Total	1,207.7	1,207.7

Fuente: Elaboración del OSFEM, con información de la Cuenta Pública de la entidad.

Nota: Las cifras pueden no coincidir debido al redondeo aplicado.



Tabla 14
Estado Analítico de la Deuda y Otros Pasivos

Instituto Municipal de Cultura Física y Deporte de Chalco Del 1 de enero al 31 de diciembre de 2019 (Miles de pesos)				
Denominación de las Deudas	Moneda de Contratación	Institución o País Acreedor	Saldo Inicial del Periodo	Saldo Final del Periodo
Deuda Pública				
Corto Plazo				
Deuda Interna			0.0	0.0
Instituciones de Crédito:			0.0	0.0
Títulos y Valores			0.0	0.0
Arrendamientos Financieros			0.0	0.0
Deuda Externa			0.0	0.0
Organismos Financieros Internacionales			0.0	0.0
Deuda Bilateral			0.0	0.0
Títulos y Valores			0.0	0.0
Arrendamientos Financieros			0.0	0.0
Subtotal Corto Plazo			0.0	0.0
Largo Plazo				
Deuda Interna			0.0	0.0
Instituciones de Crédito:			0.0	0.0
Organismos Financieros Internacionales			0.0	0.0
Títulos y Valores			0.0	0.0
Arrendamientos Financieros			0.0	0.0
Deuda Externa			0.0	0.0
Organismos Financieros Internacionales			0.0	0.0
Deuda Bilateral			0.0	0.0
Títulos y Valores			0.0	0.0
Arrendamientos Financieros			0.0	0.0
Subtotal Largo Plazo			0.0	0.0
Otros Pasivos:			55.6	227.8
Servicios Personales por Pagar a Corto Plazo			0.0	1.9
Proveedores por Pagar a Corto Plazo			0.0	46.6
Retenciones y Contribuciones por Pagar a Corto Plazo			55.6	159.9
Otras Cuentas por Pagar a Corto Plazo			0.0	19.3
Total Deuda y Otros Pasivos			55.6	227.8

Fuente: Elaboración del OSFEM, con información de la Cuenta Pública de la entidad.

Nota: Las cifras pueden no coincidir debido al redondeo aplicado.



Tabla 15
Servicios Personales en cumplimiento al artículo 10 de la LDF

Instituto Municipal de Cultura Física y Deporte de Chalco al 31 de diciembre de 2019 (Miles de Pesos)					
Egreso Aprobado (Servicios Personales)		Variación	Porcentaje	Artículo 10 Fracción I inciso b PIB	Cumple
2018	2019				
2,970.1	3,423.4	453.2	15.3%	2.0%	No

Fuente: Elaboración del OSFEM, con información de la Cuenta Pública de la entidad.

Nota: Las cifras pueden no coincidir debido al redondeo aplicado.

Tabla 16
Confirmación de Saldos con la entidad externa

Instituto Municipal de Cultura Física y Deporte de Chalco Saldo al 31 de diciembre 2019 (Miles de pesos)			
Concepto	Entidad Municipal	Entidad Externa	Diferencia
CFE		Sin Observaciones	

Fuente: Elaboración del OSFEM, con información de la Cuenta Pública de la entidad.

Nota: Derivado de la contingencia sanitaria generada por el virus SARS-CoV-2(COVID 19); no fue posible realizar el análisis correspondiente a CFE.



Tabla 17
Pago de retenciones ISR al SAT (salarios, honorarios y arrendamiento)

Instituto Municipal de Cultura Física y Deporte de Chalco (Miles de pesos)										
Ejercicio 2019	ISR Retenido por Salarios (A)	ISR Retenido por Honorarios (B)	ISR por pago a cuenta de Terceros o Retenciones por Arrendamiento de Inmuebles (C)	ISR Retenido por algún otro concepto (D)	Actualizaciones y Recargos (E)	Subsidio al empleo (F)	ISR por pagar G=(A+B+C+D+E-F)	Pagos realizados de acuerdo a expediente (H)	Remanente por pagar E=(G-H)	Fecha de pago
Enero	25.9	0.0	0.0	0.0	1.2	0.0	27.1	27.1	0.0	29/04/2019
Febrero	26.7	0.0	0.0	0.0	0.9	0.0	27.6	27.6	0.0	29/04/2019
Marzo	26.7	0.0	0.0	0.0	0.4	0.0	27.1	27.1	0.0	29/04/2019
Abril	27.4	0.0	0.0	0.0	0.0	0.0	27.4	27.4	0.0	09/05/2019
Mayo	44.9	0.0	0.0	0.0	0.7	0.0	45.5	45.5	0.0	28/06/2019
Junio	30.7	0.0	0.0	0.0	0.0	0.0	30.7	30.7	0.0	16/07/2019
Julio	30.7	0.0	0.0	0.0	0.0	0.0	30.7	30.7	0.0	13/08/2019
Agosto	30.7	0.0	0.0	0.0	0.0	0.0	30.7	30.7	0.0	05/09/2019
Septiembre	30.7	0.0	0.0	0.0	0.0	0.0	30.7	30.7	0.0	10/10/2019
Octubre	30.7	0.0	0.0	0.0	0.0	0.0	30.7	30.7	0.0	04/11/2019
Noviembre	30.7	0.0	0.0	0.0	0.0	0.0	30.7	30.7	0.0	06/12/2019
Diciembre	111.2	0.0	0.0	0.0	0.0	0.0	111.2	111.2	0.0	16/01/2020
TOTAL	447.1	0.0	0.0	0.0	3.2	0.0	450.3	450.3	0.0	

Fuente: Elaboración del OSFEM, con información de la Cuenta Pública de la entidad.

Nota: Las cifras pueden no coincidir debido al redondeo aplicado.

Tabla 18
Obligación de presentar Aviso y Dictamen del Impuesto sobre Erogaciones por Remuneraciones al Trabajo Personal

Instituto Municipal de Cultura Física y Deporte de Chalco ART 47-A I Remuneraciones al trabajo personal prestado dentro del territorio del Estado a más de 200 trabajadores en promedio mensual													
Mes	Enero	Febrero	Marzo	Abril	Mayo	Junio	Julio	Agosto	Septiembre	Octubre	Noviembre	Diciembre	Promedio mensual
Número de Empleados	7	6	6	7	9	9	9	9	9	9	9	9	8

Instituto Municipal de Cultura Física y Deporte de Chalco ART 47-A II Remuneraciones al trabajo personal prestado dentro del territorio del Estado superiores a \$400.0 en promedio mensual en miles de pesos			
Estado Analítico del Ejercicio del Presupuesto de Egresos	Egreso Ejercido	Fecha de presentación del Aviso de Dictamen (Art. 47-B)	Fecha de presentación del Dictamen (Art. 47-B)
1100 Remuneraciones al Personal de Carácter Permanente	2,137.5		
1200 Remuneraciones al Personal de Carácter Transitorio	0.0		
1300 Remuneraciones Adicionales y Especiales	532.5		No está obligada
1500 Otras Prestaciones Sociales y Economicas	89.2		
1700 Pago de Estimulos a Servidores Publicos	0.0		
Total	2,759.2		
Promedio mensual	229.9		

Fuente: Elaboración del OSFEM, con información de la Cuenta Pública de la entidad.

Nota: Las cifras pueden no coincidir debido al redondeo aplicado.



Tabla 19
Notas a los Estados Financieros, Contables y Presupuestales

Instituto Municipal de Cultura Física y Deporte de Chalco 01 de enero al 31 de diciembre 2019		
Concepto	Cumplió	Comentario
Notas de Desglose		
I.- Notas al Estado de Situación Financiera	Sí	
II.- Notas al Estado de Actividades	Sí	
III.- Notas al Estado de Variación en la Hacienda Pública	Sí	
IV.- Notas al Estado de Flujos de Efectivo	Sí	
V. Conciliación entre los Ingresos Presupuestarios y Contables, así como entre los Egresos Presupuestarios y los Gastos Contables	Sí	
Notas de Memoria (Cuentas de Orden)		
I.- Contables	Sí	
II.- Presupuestales		
a) Ingresos	Sí	
b) Egresos	Sí	
Notas de Gestión Administrativa	Sí	

Fuente: Elaboración del OSFEM, con información de la Cuenta Pública de la entidad.

Cuenta Pública. Anexos de la Revisión de Presupuesto y de Bienes Muebles e Inmuebles del Instituto Municipal de Cultura Física y Deporte de Chalco

Resultados de la Revisión del Instituto Municipal de Cultura Física y Deporte de Chalco

Recaudación en los Ingresos de Gestión

(Tabla 1. Apéndice I)

- De acuerdo con la revisión realizada al Estado Analítico de Ingresos del ejercicio 2019, se identificó que la entidad no presupuestó ingresos de gestión.

Ahorro o Desahorro Presupuestal

(Tabla 2. Apéndice I)

- De acuerdo con la revisión realizada, se identificó que la entidad presentó un ahorro presupuestario; toda vez que el egreso ejercido es menor al ingreso recaudado y se ejecutó el 100.0 por ciento de las metas programadas.

Cumplimiento Porcentual de Metas respecto al Egreso Ejercido por Dependencia General

(Tabla 3. Apéndice I)

- De acuerdo con la información presentada por la entidad, se analizó el cumplimiento porcentual de metas respecto al egreso ejercido y se obtuvo como resultado que la entidad presentó un adecuado control en la planeación del recurso ejercido y las metas realizadas por dependencia general.





	A00	B00	D00
Egreso Ejercido %	100.0	100.0	100.0
Cumplimiento Metas %	100.0	100.0	100.0

Fuente: Elaboración del OSFEM, con información de la Cuenta Pública de la entidad.

Autorización de las Modificaciones en la Ley de Ingresos y Presupuesto de Egresos

(Tablas 4 y 5. Apéndice I)

- Se identificó que la entidad realizó modificaciones a la Ley de Ingresos Estimada y al Presupuesto de Egresos Aprobado sin que se haya remitido al OSFEM el acta de autorización de la Junta de Consejo.

Clasificaciones del Gasto

(Tabla 6. Apéndice I)

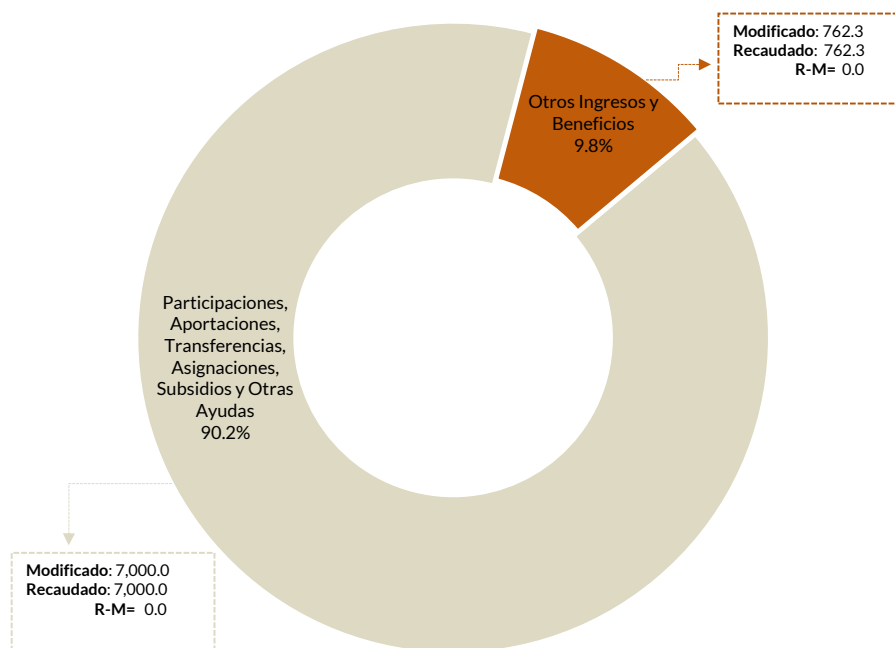
- Derivado del análisis a las Clasificaciones del Gasto, se identificó que la entidad presentó las mismas cifras tanto en el Estado Analítico del Ejercicio del Presupuesto de Egresos por Objeto del Gasto, como en los reportes de las Clasificaciones Económica, Administrativa y Funcional.



Estado Analítico de Ingresos

(Tabla 7. Apéndice I)

- Derivado del análisis de los ingresos recaudados por la entidad, se identificó que recaudó 7,762.3 miles de pesos de los cuales 90.2 por ciento corresponde a participaciones, aportaciones, transferencias, asignaciones, subsidios y otras ayudas. Cabe señalar que los subsidios para gastos de operación fue el rubro en el que se obtuvo mayor recaudación.



Fuente: Elaboración del OSFEM, con información de la Cuenta Pública de la entidad.



Comparativo del Ingreso Recaudado 2019 respecto al Ingreso Recaudado 2018

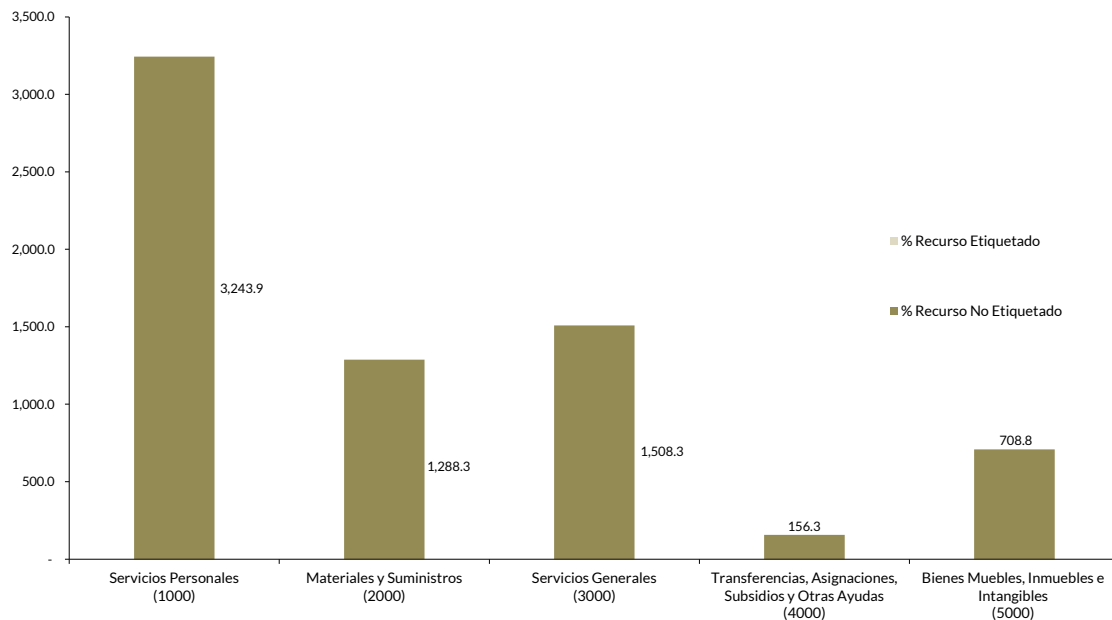
(Tabla 8. Apéndice I)

- Como resultado del comparativo realizado sobre el ingreso recaudado en el año 2019, se mostró un incremento de 2,610.1 miles de pesos respecto al ejercicio 2018, lo cual se refleja principalmente en el rubro de subsidios para gastos de operación.

Estado Analítico del Ejercicio del Presupuesto de Egresos

(Tabla 9. Apéndice I)

- De acuerdo al análisis del Estado Analítico del Ejercicio del Presupuesto de Egresos se identificó que el egreso ejercido por capítulo de gasto con recurso etiquetado y no etiquetado de la entidad del ejercicio 2019 fue de 6,905.7 miles de pesos destinados principalmente en servicios personales con un monto de 3,243.9 miles de pesos, de los cuales el 100.0 por ciento proviene de recursos no etiquetados.



Fuente: Elaboración del OSFEM, con información de la Cuenta Pública de la entidad.



Comparativo del Egreso Ejercido 2019 respecto al Egreso Ejercido 2018

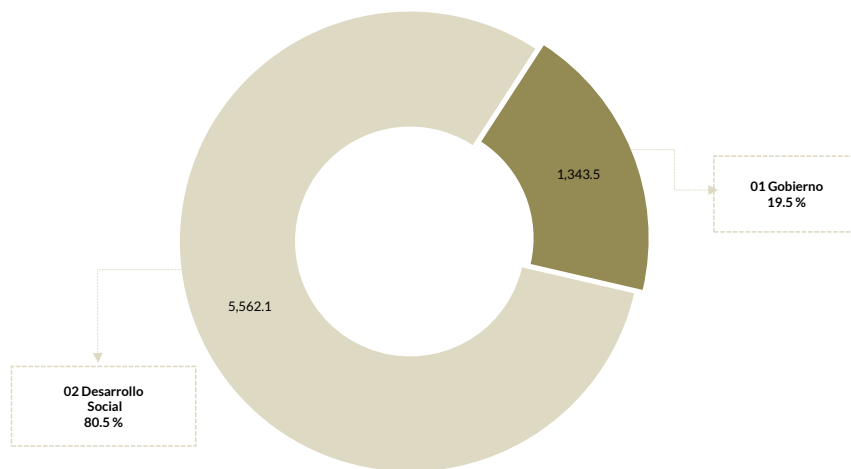
(Tabla 10. Apéndice I)

- Como resultado del comparativo realizado al egreso ejercido en el año 2019, se identificó un incremento de 2,448.9 miles de pesos respecto al ejercicio 2018, lo cual se refleja principalmente en el capítulo de materiales y suministros.

Egreso Ejercido por Finalidad

(Tabla 11. Apéndice I)

- De acuerdo con la revisión realizada al egreso ejercido por finalidad, se aprecia que la entidad, ejerció 80.5 por ciento del recurso en la finalidad de desarrollo social, reflejado principalmente en la función 02 04 recreación, cultura y otras manifestaciones sociales.



Fuente: Elaboración del OSFEM, con información de la Cuenta Pública de la entidad.



Cálculo de Depreciación y Registro Contable

(Tabla 12. Apéndice I)

- Como resultado del análisis de la Depreciación Acumulada del ejercicio 2019, se identificó que los saldos registrados en el Estado de Situación Financiera Comparativo, Inventario de Bienes Muebles y el Reporte de Depreciación, difieren.

Comportamiento de Bienes Muebles e Inmuebles del periodo 2017-2019

(Tabla 13. Apéndice I)

- De acuerdo al análisis realizado al comportamiento de los bienes muebles durante el periodo 2017-2019, se identificó que para el ejercicio 2019 los bienes muebles presentaron un incremento de 708.8 miles de pesos con relación al ejercicio 2018 principalmente en la cuenta contable 1244 vehículos y equipo de transporte; asimismo, no se tuvo registro de bienes inmuebles durante el periodo.



Evaluación de la Revisión

Instituto Municipal de Cultura Física y Deporte de Chalco

Saldos de la Información Presupuestal de la Cuenta Pública Municipal contra el Informe Mensual de diciembre

(Tabla 1. Apéndice II)

- Derivado del comparativo de la información presupuestal presentada por la entidad en la Cuenta Pública y el Informe Mensual de diciembre 2019, se identificó que los saldos que integran el Estado Analítico de Ingresos y el Estado Analítico del Ejercicio del Presupuesto de Egresos coinciden con la información presentada en los Estados Comparativos Presupuestales de Ingresos y Egresos.

Aspectos evaluados	Aspectos cumplidos	Puntaje alcanzado
4	4	100.0

Equilibrio Presupuestario

(Tabla 2. Apéndice II)

- Como resultado del análisis comparativo entre el saldo del ingreso modificado del Estado Analítico de Ingresos y el saldo del egreso modificado del Estado Analítico del Ejercicio del Presupuesto de Egresos, se identificó que las cifras difieren, lo cual refleja desequilibrio presupuestario.

Aspectos evaluados	Aspectos cumplidos	Puntaje alcanzado
1	0	0.0

Partidas Específicas sin Presupuesto Aprobado y con Egreso Sobreejercido

(Tabla 3. Apéndice II)

- Una vez realizó el análisis al Estado Analítico del Ejercicio del Presupuesto de Egresos, se identificó que las partidas específicas del gasto presentan presupuesto aprobado sin reflejar sobreejercicio.

Aspectos evaluados	Aspectos cumplidos	Puntaje alcanzado
14	14	100.0



Proyectos sin Presupuesto Aprobado y con Egreso Sobreejercido

(Tabla 4. Apéndice II)

- Una vez realizado el análisis al Estado Analítico del Ejercicio del Presupuesto de Egresos, se identificó que los proyectos realizados por la entidad presentan presupuesto aprobado sin reflejar sobreejercicio.

Aspectos evaluados	Aspectos cumplidos	Puntaje alcanzado
6	6	100.0

Revisión al Avance Mensual del Presupuesto

(Tabla 5. Apéndice II)

- De la revisión al avance mensual del presupuesto del ejercicio 2019, se determinaron 6 resultados para la entidad, los cuales se dieron a conocer al Contralor Municipal a través de los oficios OSFEM/AEIMPI/DPC/DAPPM/2741/19, OSFEM/AEIMPI/DPC/DAPPM/3852/19 y OSFEM/AEIMPI/DPC/DAPPM/4795/19 para que se promovieran las acciones correspondientes, de acuerdo con lo establecido en el artículo 12 segundo párrafo de la Ley de Responsabilidades Administrativas del Estado de México y Municipios.

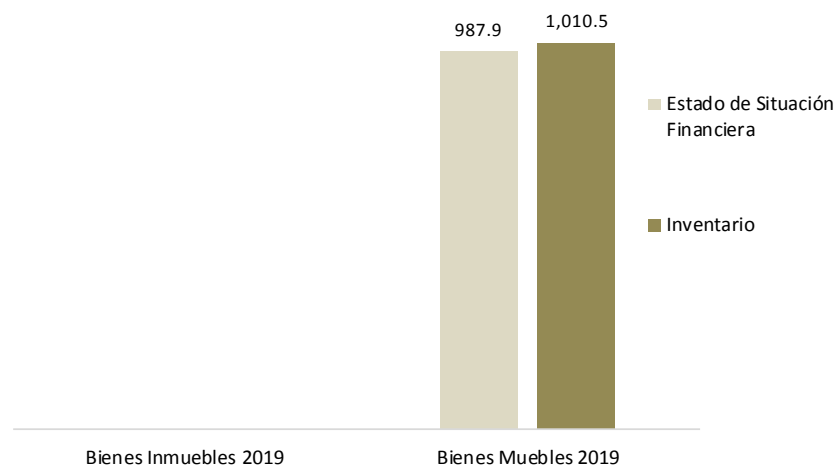
Aspectos evaluados	Aspectos cumplidos	Puntaje alcanzado
29	23	79.3



Comparativo de Saldos entre los Inventarios de Bienes Muebles e Inmuebles y el Estado de Situación Financiera

(Tabla 6. Apéndice II)

- Del análisis realizado a la información contable y administrativa, se detectó que los saldos de los bienes muebles presentan diferencia por 22.6 miles de pesos entre el Inventario de Bienes Muebles y el Estado de Situación Financiera Comparativo, principalmente en las cuentas 1249 otros bienes muebles y 1244 vehículos y equipo de transporte.



Fuente: Elaboración del OSFEM, con información de la Cuenta Pública de la entidad.

Aspectos evaluados	Aspectos cumplidos	Puntaje alcanzado
2	1	50.0



Registros Financieros de Altas y Bajas de Bienes Muebles e Inmuebles

(Tabla 7. Apéndice II)

- Del análisis entre el Estado de Situación Financiera Comparativo y la Balanza de Comprobación, respecto a los movimientos financieros de altas y bajas de los bienes muebles e inmuebles realizados por la entidad, se identificó que los registros contables de la cuenta 1244 vehículos y equipo de transporte difieren.

Aspectos evaluados	Aspectos cumplidos	Puntaje alcanzado
2	1	50.0

Registros Administrativos de Altas y Bajas de Bienes Muebles e Inmuebles

(Tabla 8. Apéndice II)

- Como resultado del análisis comparativo entre el Reporte de Cuenta Pública y los Reportes Mensuales, respecto a los movimientos administrativos de altas y bajas de los bienes muebles e inmuebles realizados por la entidad, se identificó que los registros de altas de bienes muebles difieren.

Aspectos evaluados	Aspectos cumplidos	Puntaje alcanzado
2	1	50.0

Revisión Semestral de Bienes Muebles e Inmuebles

(Tabla 9. Apéndice II)

- De la revisión a la información contable y administrativa de los bienes muebles e inmuebles al ejercicio 2019, se determinaron 7 resultados, los cuales se dieron a conocer al Contralor Municipal, a través de los oficios OSFEM/AEIMPI/DPC/DAPPM/4294/19 y OSFEM/AEIMP/DPC/DAPPM/1600/20, para que se promovieran las acciones correspondientes, de acuerdo con lo establecido en el artículo 12, segundo párrafo, de la Ley de Responsabilidades Administrativas del Estado de México y Municipios.

Aspectos evaluados	Aspectos cumplidos	Puntaje alcanzado
25	18	72.0



Apéndice I

Resultados de la Revisión

Instituto Municipal de Cultura Física y Deporte de Chalco

Tabla 1
Recaudación en los Ingresos de Gestión

Instituto Municipal de Cultura Física y Deporte de Chalco (Miles de pesos)					
Cuenta	Concepto	Ingreso Modificado	Ingreso Recaudado	Variación Recaudatoria	Variación Porcentual
4100	Ingresos de gestión	0.0	0.0	0.0	0.0

Fuente: Elaboración del OSFEM, con información de la Cuenta Pública de la entidad.

Nota: Las cifras pueden no coincidir debido al redondeo aplicado.

Tabla 2
Ahorro o Desahorro Presupuestal

Instituto Municipal de Cultura Física y Deporte de Chalco									
(Miles de pesos)			Metas			Cumplimiento de acciones respecto a la ejecución de metas			
Ingreso Recaudado	Egreso Ejercido	Diferencia (Egreso Ejercido - Ingreso Recaudado)	Programadas	Ejecutadas	Diferencia (Metas Ejecutadas - Metas Programadas)	No ejecutadas	Mayor a 1% y menor al 95%	Igual a 95% y menor o igual a 100%	Mayor a 100%
7,762.3	6,905.7	856.6	605	605	0	0	0	16	0

Fuente: Elaboración del OSFEM, con información de la Cuenta Pública de la entidad.

Nota: Las cifras pueden no coincidir debido al redondeo aplicado.



Tabla 3
Cumplimiento Porcentual de Metas respecto al
Egreso Ejercido por Dependencia General

Instituto Municipal de Cultura Física y Deporte de Chalco							
Dependencia General	Egreso			Metas			Diferencia % Egreso Ejercido - % Cumplimiento Metas
	(Miles de pesos)		%	Programadas	Ejecutadas	% Cumplimiento	
	Modificado	Ejercido	Ejercido				
A00 Dirección General	5,562.1	5,562.1	100.0	549	549	100.0	0.0
B00 Administración y Finanzas	1,087.6	1,087.6	100.0	40	40	100.0	0.0
D00 Contraloría Interna	255.9	255.9	100.0	16	16	100.0	0.0
Total	6,905.7	6,905.7	100.0	605	605	100.0	0.0

Fuente: Elaboración del OSFEM, con información de la Cuenta Pública de la entidad.

Nota: Las cifras pueden no coincidir debido al redondeo aplicado.

Tabla 4
Autorización de las Modificaciones en la
Ley de Ingresos

Instituto Municipal de Cultura Física y Deporte de Chalco (Miles de pesos)			
Ley de Ingresos Estimada	Ley de Ingresos Modificada	Diferencia	Cuenta con Autorización del Órgano de Gobierno
7,695.3	7,762.3	-67.0	No

Fuente: Elaboración del OSFEM, con información de la Cuenta Pública de la entidad.

Nota: Las cifras pueden no coincidir debido al redondeo aplicado.

Tabla 5
Autorización de las Modificaciones en el
Presupuesto de Egresos

Instituto Municipal de Cultura Física y Deporte de Chalco (Miles de pesos)			
Presupuesto de Egresos Aprobado	Presupuesto de Egresos Modificado	Diferencia	Cuenta con Autorización del Órgano de Gobierno
7,695.3	6,905.7	789.6	No

Fuente: Elaboración del OSFEM, con información de la Cuenta Pública de la entidad.

Nota: Las cifras pueden no coincidir debido al redondeo aplicado.



Tabla 6
Clasificaciones del Gasto

Instituto Municipal de Cultura Física y Deporte de Chalco (Miles de pesos)						
Clasificación del Estado Analítico del Ejercicio del Presupuesto de Egresos	Egresos					
	Aprobado	Modificado	Comprometido	Devengado	Pagado	Ejercido*
Por Objeto del Gasto	7,695.3	6,905.7	0.0	66.8	6,838.9	6,905.7
Económica (por Tipo de Gasto)	7,695.3	6,905.7	0.0	66.8	6,838.9	6,905.7
Administrativa	7,695.3	6,905.7	0.0	66.8	6,838.9	6,905.7
Funcional (Finalidad y Función)	7,695.3	6,905.7	0.0	66.8	6,838.9	6,905.7

Fuente: Elaboración del OSFEM, con información de la Cuenta Pública de la entidad.

Nota: Las cifras pueden no coincidir debido al redondeo aplicado.

* El egreso ejercido es el total del egreso erogado, el cual comprende la suma del egreso comprometido, devengado y pagado.

Tabla 7
Estado Analítico de Ingresos

Instituto Municipal de Cultura Física y Deporte de Chalco (Miles de pesos)					
Concepto	Ingreso			Variación Ingreso 2019	
	Estimado	Modificado	Recaudado	Recaudado - Modificado	
	2019	2019	2019	Absoluta	%
Ingresos de Gestión					
Impuestos					
Cuotas o Aportaciones de Seguridad Social					
Contribuciones de Mejoras					
Derechos					
Productos de Tipo Corriente					
Aprovechamientos de Tipo Corriente					
Ingresos por Venta de Bienes y Servicios					
Contribuciones no Comprendidas en las Fracciones de la Ley de Ingresos Causadas en Ejercicios Fiscales Anteriores Pendientes de Liquidación o Pago					
Participaciones, Aportaciones, Transferencias, Asignaciones, Subsidios y Otras Ayudas	7,000.0	7,000.0	7,000.0	0.0	0.0
Ingresos Federales					
Ingresos Estatales					
Transferencias, Asignaciones, Subsidios y Otras Ayudas	7,000.0	7,000.0	7,000.0	0.0	0.0
Otros Ingresos y Beneficios	695.3	762.3	762.3	0.0	0.0
Ingresos Financieros	0.0	0.3	0.3	0.0	0.0
Ingresos Extraordinarios	0.0	66.8	66.8	0.0	0.0
Otros Ingresos y Beneficios Varios	695.3	695.3	695.3	0.0	0.0
Total	7,695.3	7,762.3	7,762.3	0.0	0.0

Fuente: Elaboración del OSFEM, con información de la Cuenta Pública de la entidad.

Nota: Las cifras pueden no coincidir debido al redondeo aplicado.



Tabla 8
Comparativo del Ingreso Recaudado 2019 respecto al
Ingreso Recaudado 2018

Instituto Municipal de Cultura Física y Deporte de Chalco (Miles de pesos)				
Concepto	Ingreso		Variación Ingresos Recaudado	
	Recaudado	Recaudado	2019-2018	
	2018	2019	Absoluta	%
Ingresos de Gestión	127.7	0.0	-127.7	-100.0
Impuestos				
Cuotas o Aportaciones de Seguridad Social				
Contribuciones de Mejoras				
Derechos				
Productos de Tipo Corriente				
Aprovechamientos de Tipo Corriente	127.7	0.0	-127.7	-100.0
Ingresos por Venta de Bienes y Servicios				
Contribuciones no Comprendidas en las Fracciones de la Ley de Ingresos Causadas en Ejercicios Fiscales Anteriores Pendientes de Liquidación o Pago				
Participaciones, Aportaciones, Transferencias, Asignaciones, Subsidios y Otras Ayudas	4,240.8	7,000.0	2,759.2	65.1
Ingresos Federales				
Ingresos Estatales				
Transferencias, Asignaciones, Subsidios y Otras Ayudas	4,240.8	7,000.0	2,759.2	65.1
Otros Ingresos y Beneficios	783.7	762.3	-21.4	-2.7
Ingresos Financieros	0.0	0.3	0.3	100.0
Ingresos Extraordinarios	76.4	66.8	-9.6	-12.6
Otros Ingresos y Beneficios Varios	707.3	695.3	-12.0	-1.7
Total	5,152.2	7,762.3	2,610.1	50.7

Fuente: Elaboración del OSFEM, con información de la Cuenta Pública de la entidad.

Nota: Las cifras pueden no coincidir debido al redondeo aplicado.



Tabla 9
Estado Analítico del Ejercicio del Presupuesto de Egresos

Instituto Municipal de Cultura Física y Deporte de Chalco (Miles de pesos)								
Concepto	Egresos						Variación Egresos 2019	
	Aprobado	Modificado	Comprometido	Devengado	Pagado	Ejercido *	Ejercido - Modificado	
	2019	2019	2019	2019	2019	2019	Absoluta	%
Servicios Personales	3,423.4	3,243.9	0.0	0.0	3,243.9	3,243.9	0.0	0.0
Materiales y Suministros	1,551.4	1,288.3	0.0	43.9	1,244.4	1,288.3	0.0	0.0
Servicios Generales	1,633.0	1,508.3	0.0	22.9	1,485.5	1,508.3	0.0	0.0
Transferencias, Asignaciones, Subsidios y Otras Ayudas	277.5	156.3	0.0	0.0	156.3	156.3	0.0	0.0
Bienes Muebles, Inmuebles e Intangibles	810.0	708.8	0.0	0.0	708.8	708.8	0.0	0.0
Inversión Pública								
Inversiones Financieras y Otras Provisiones								
Participaciones y Aportaciones								
Deuda Pública								
Total	7,695.3	6,905.7	0.0	66.8	6,838.9	6,905.7	0.0	0.0

Fuente: Elaboración del OSFEM, con información de la Cuenta Pública de la entidad.

Nota: Las cifras pueden no coincidir debido al redondeo aplicado.

* El egreso ejercido es el total del egreso erogado, el cual comprende la suma del egreso comprometido, devengado y pagado.

Tabla 10
Comparativo del Egreso Ejercido 2019 respecto al Egreso Ejercido 2018

Instituto Municipal de Cultura Física y Deporte de Chalco (Miles de pesos)				
Concepto	Egresos		Variación Egresos Ejercido	
	Ejercido	Ejercido	2019-2018	
	2018	2019	Absoluta	%
Servicios Personales	2,970.1	3,243.9	273.8	9.2
Materiales y Suministros	325.6	1,288.3	962.7	295.7
Servicios Generales	1,023.7	1,508.3	484.6	47.3
Transferencias, Asignaciones, Subsidios y Otras Ayudas	44.4	156.3	111.9	252.1
Bienes Muebles, Inmuebles e Intangibles	6.4	708.8	702.4	10,974.8
Inversión Pública				
Inversiones Financieras y Otras Provisiones				
Participaciones y Aportaciones				
Deuda Pública	86.6	0.0	-86.6	-100.0
Total	4,456.8	6,905.7	2,448.9	54.9

Fuente: Elaboración del OSFEM, con información de la Cuenta Pública de la entidad.

Nota: Las cifras pueden no coincidir debido al redondeo aplicado.



Tabla 11
Egreso Ejercido por Finalidad

Instituto Municipal de Cultura Física y Deporte de Chalco (Miles de pesos)						
Finalidad	Egreso					
	Aprobado	Modificado	Comprometido	Devengado	Pagado	Ejercido*
01 Gobierno	1,352.4	1,343.5	0.0	25.8	1,317.7	1,343.5
02 Desarrollo Social	6,342.9	5,562.1	0.0	40.9	5,521.2	5,562.1
03 Desarrollo Económico						
04 Otras no Clasificadas en Funciones Anteriores						
Total	7,695.3	6,905.7	0.0	66.8	6,838.9	6,905.7

Fuente: Elaboración del OSFEM, con información de la Cuenta Pública de la entidad.

Nota: Las cifras pueden no coincidir debido al redondeo aplicado.

* El egreso ejercido es el total del egreso erogado, el cual comprende la suma del egreso comprometido, devengado y pagado.

Tabla 12
Cálculo de la Depreciación y Registro Contable

Instituto Municipal de Cultura Física y Deporte de Chalco (Miles de pesos)			
Cuenta	Estado de Situación Financiera	Inventario	Reporte de Depreciación
Bienes Muebles	156.9	133.8	154.3
Bienes Inmuebles	0.0	0.0	0.0

Fuente: Elaboración del OSFEM, con información de la Cuenta Pública de la entidad.

Nota: Las cifras pueden no coincidir debido al redondeo aplicado.

Tabla 13
Comportamiento de Bienes Muebles e Inmuebles del periodo 2017-2019

Instituto Municipal de Cultura Física y Deporte de Chalco (Miles de pesos)		
Ejercicio Fiscal	Bienes Muebles	Bienes Inmuebles
2017	499.2	0.0
2018	279.1	0.0
2019	987.9	0.0

Fuente: Elaboración del OSFEM, con información de la Cuenta Pública de la entidad.

Nota: Las cifras pueden no coincidir debido al redondeo aplicado.



Apéndice II

Evaluación de la Revisión

Instituto Municipal de Cultura Física y Deporte de Chalco

Tabla 1
Saldos de la Información Presupuestal de la Cuenta Pública Municipal contra el Informe Mensual de diciembre

Instituto Municipal de Cultura Física y Deporte de Chalco (Miles de pesos)				
Fuente	Ingresos		Egresos	
	Estado Analítico de Ingresos / Estado Comparativo Presupuestal de Ingresos		Estado Analítico del Ejercicio del Presupuesto de Egresos / Estado Comparativo Presupuestal de Egresos	
	Modificado	Recaudado	Modificado	Ejercido
Cuenta Pública	7,762.3	7,762.3	6,905.7	6,905.7
Diciembre	7,762.3	7,762.3	6,905.7	6,905.7
Diferencia	0.0	0.0	0.0	0.0

Fuente: Elaboración del OSFEM, con información de la Cuenta Pública de la entidad.

Nota: Las cifras pueden no coincidir debido al redondeo aplicado.

Tabla 2
Equilibrio Presupuestario

Instituto Municipal de Cultura Física y Deporte de Chalco (Miles de pesos)		
Estado Analítico de Ingresos	Estado Analítico del Ejercicio del Presupuesto de Egresos	Desequilibrio Presupuestario
Ingreso Modificado	Egreso Modificado	
7,762.3	6,905.7	856.6

Fuente: Elaboración del OSFEM, con información de la Cuenta Pública de la entidad.

Nota: Las cifras pueden no coincidir debido al redondeo aplicado.



Tabla 3
Partidas Específicas sin Presupuesto Aprobado y con Egreso Sobreejercido

Instituto Municipal de Cultura Física y Deporte de Chalco (Miles de pesos)			
Concepto	Modificado	Ejercido	Diferencia
Presupuestos de Egresos	6,905.7	6,905.7	0.0

Fuente: Elaboración del OSFEM, con información de la Cuenta Pública de la entidad.

Nota: Las cifras pueden no coincidir debido al redondeo aplicado.

Tabla 4
Proyectos sin Presupuesto Aprobado y con Egreso Sobreejercido

Instituto Municipal de Cultura Física y Deporte de Chalco (Miles de pesos)			
No. de Proyectos Realizados	Egreso Modificado	Egreso Ejercido	Diferencia
5	6,905.7	6,905.7	0.0

Fuente: Elaboración del OSFEM, con información de la Cuenta Pública de la entidad.

Nota: Las cifras pueden no coincidir debido al redondeo aplicado.

Tabla 5
Revisión al Avance Mensual del Presupuesto

Instituto Municipal de Cultura Física y Deporte de Chalco	
Núm.	Descripción de los resultados determinados
1	Se detecta que no coinciden los montos de la fuente de financiamiento de los Ingresos respecto a los montos por fuentes de financiamiento de los Egresos.
2	El ente presentó partidas del gasto con egreso ejercido al trimestre sin Presupuesto Autorizado.
3	Las metas programadas reportadas en la calendarización de metas de actividad por proyecto difieren con las metas programadas reportadas en el avance trimestral de metas de actividad por proyecto.
4	El cumplimiento porcentual de las metas realizadas por dependencia general difieren con el porcentaje del avance del egreso al trimestre
5	Se detectó que la entidad presenta diferencia entre los montos autorizados del Programa Anual de Adquisiciones al trimestre, contra los montos registrados en el Avance de Egresos Trimestral.
6	Se detectó que la entidad presenta diferencia entre los montos autorizados del Programa Anual de Adquisiciones al trimestre, contra los montos pagados en el Avance de Egresos Trimestral.

Fuente: Elaboración del OSFEM, con información del Informe Mensual.



Tabla 6
Comparativo de Saldos entre los Inventarios de Bienes Muebles e Inmuebles y el Estado de Situación Financiera

Instituto Municipal de Cultura Física y Deporte de Chalco (Miles de pesos)			
Cuenta	Estado de Situación Financiera	Inventario de Bienes Muebles e Inmuebles	Diferencia
Mobiliario y Equipo de Administración	425.4	436.7	-11.3
Vehículos y Equipo de Transporte	368.2	334.0	34.2
Maquinaria, Otros Equipos y Herramientas	194.3	171.4	22.9
Otros Bienes Muebles	0.0	68.4	-68.4

Fuente: Elaboración del OSFEM, con información de la Cuenta Pública de la entidad.

Nota: Las cifras pueden no coincidir debido al redondeo aplicado.

Tabla 7
Registros Financieros de Altas y Bajas de Bienes Muebles e Inmuebles

Instituto Municipal de Cultura Física y Deporte de Chalco (Miles de pesos)						
Concepto	Saldo del Estado de Situación Financiera al 31 de diciembre de 2018 (A)	Balanza de Comprobación		Saldo del Estado de Situación Financiera 2018 + altas - bajas contables 2019 (D) A+B-C	Saldo del Estado de Situación Financiera al 31 de diciembre de 2019 (E)	Variación (D - E)
		Altas 2019 (B)	Bajas 2019 (C)			
Mobiliario y Equipo de Administración	269.4	156.0	0.0	425.4	425.4	0.0
Vehículos y Equipo de Transporte	0.0	368.2	3.0	365.2	368.2	-3.0
Maquinaria, Otros Equipos y Herramientas	9.7	184.6	0.0	194.3	194.3	0.0

Fuente: Elaboración del OSFEM, con información de la Cuenta Pública de la entidad.

Nota: Las cifras pueden no coincidir debido al redondeo aplicado.



Tabla 8
Registros Administrativos de Altas y Bajas de Bienes Muebles e Inmuebles

Instituto Municipal de Cultura Física y Deporte de Chalco (Miles de pesos)				
Fuente	Muebles		Inmuebles	
	Altas	Bajas	Altas	Bajas
Cuenta Pública	711.7	0.0	0.0	0.0
Reportes Mensuales	708.8	0.0	0.0	0.0
Diferencia	2.9	0.0	0.0	0.0

Fuente: Elaboración del OSFEM, con información de la Cuenta Pública de la entidad.

Nota: Las cifras pueden no coincidir debido al redondeo aplicado.

Tabla 9
Revisión Semestral de Bienes Muebles e Inmuebles

Instituto Municipal de Cultura Física y Deporte de Chalco	
Núm.	Descripción de los resultados determinados
1	El Inventario de Bienes Muebles no se encuentra actualizado.
2	En el Inventario de Bienes Muebles se registran 3 bienes en la cuenta 1249, la cual no se utiliza en el Estado de México.
3	El formato de la Hoja de Trabajo presenta inconsistencias en su elaboración debido a que en la columna de factura y/o póliza omiten información.
4	Los importes determinados en la Conciliación Físico-Contable de los Bienes Muebles difieren de la Hoja de Trabajo.
5	La entidad presentó diferencias entre la Conciliación y la Balanza de Comprobación.
6	Las bajas de los bienes muebles registradas en la Balanza de Comprobación difieren con los Reportes Mensuales de Bienes Muebles.
7	El saldo de la depreciación acumulada en la Balanza de Comprobación difiere con lo reportado en el Inventario de Bienes Muebles.

Fuente: Elaboración del OSFEM, con información del Informe Mensual.

