



Diputadas y Diputados Locales
Estado de México

Informe de Resultados

Ejercicio Fiscal 2019



Libro 11 Municipal
Jilotepec-Joquicingo



Anexos del Libro 11 Municipal

Contenido

Jilotepec

Municipio

Sistema Municipal para el Desarrollo Integral de la Familia

Organismo Descentralizado Operador de Agua

Instituto Municipal de Cultura Física y Deporte

Jilotzingo

Sistema Municipal para el Desarrollo Integral de la Familia

Instituto Municipal de Cultura Física y Deporte

Jiquipilco

Sistema Municipal para el Desarrollo Integral de la Familia

Jocotitlán

Municipio

Sistema Municipal para el Desarrollo Integral de la Familia

Organismo Descentralizado Operador de Agua

Instituto Municipal de Cultura Física y Deporte

Joquicingo

Sistema Municipal para el Desarrollo Integral de la Familia

Informe de Resultados

Anexos



Municipio de
Jilotepec

Ejercicio Fiscal 2019



Contenido

Anexos

Jilotepec

Municipio

Anexos de la Revisión de la Cuenta Pública

Anexos de la Revisión de la Cuenta Pública

Municipio de Jilotepec

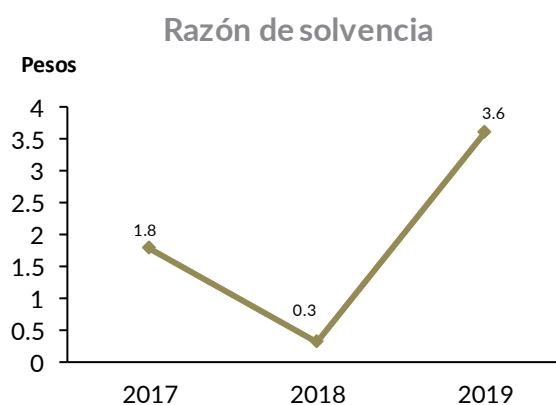
Resultados de la Revisión

Municipio de Jilotepec

Razón de Solvencia

(Tabla 1. Apéndice I)

- Aplicando la fórmula del indicador de solvencia y con base en la información presentada por el Municipio sobre la relación entre el total de su activo y el total del pasivo, se refleja que por cada peso de obligaciones adquiridas a corto plazo al 31 de diciembre de 2019 la entidad cuenta con 3.6 pesos para pagar dichas obligaciones; por lo que muestra capacidad económica para asumir sus obligaciones. El comportamiento con respecto al ejercicio anterior presenta una tendencia a la alza.

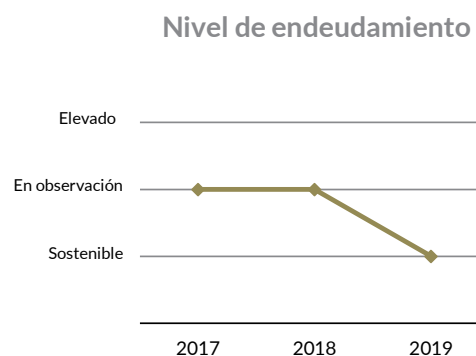


Sistema de Alertas de la LDF

(Tabla 2. Apéndice I)

- Endeudamiento sostenible

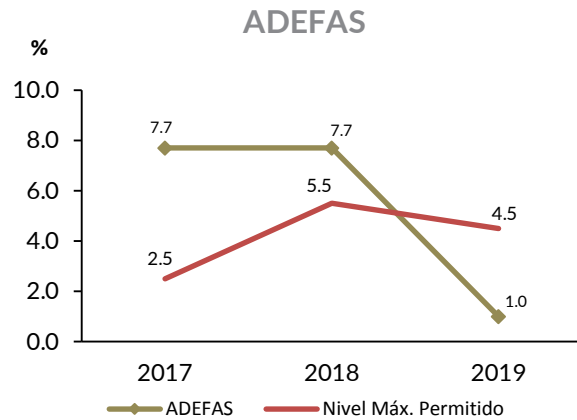
De acuerdo a los resultados obtenidos al aplicar los indicadores del Sistema de Alertas, el municipio de Jilotepec registra un nivel de endeudamiento sostenible, por lo tanto podría contratar un financiamiento neto de hasta el 15.0 por ciento de sus ingresos de libre disposición; por lo que se sugiere conservar sus políticas de endeudamiento.



Análisis de Adeudos del Ejercicio Fiscal anterior en cumplimiento al artículo 20 de la LDF

(Tabla 3. Apéndice I)

- De acuerdo al análisis de los recursos ejercidos para cubrir los adeudos del ejercicio fiscal anterior, se observó que la entidad no rebasó el porcentaje permitido respecto de sus ingresos recaudados, por lo que cumple con lo establecido en la Ley de Disciplina Financiera de las Entidades Federativas y los Municipios.



Contratación de obligaciones a corto plazo de acuerdo a la LDF

(Tabla 4. Apéndice I)

- Derivado del análisis realizado a las Obligaciones a Corto Plazo de la Entidad, se identificó que no excedió el porcentaje permitido para realizar contrataciones a corto plazo sin la autorización de la Legislatura Local; por lo que la entidad cumple con lo establecido en la Ley de Disciplina Financiera de las Entidades Federativas y los Municipios.



Dependencia de Aportaciones y Participaciones

(Tabla 5. Apéndice I)

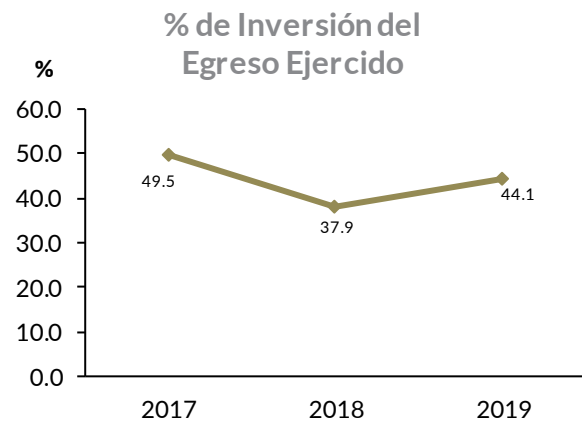
- Del análisis realizado a los ingresos recibidos por participaciones y aportaciones federales y estatales, se identificó que representan el 73.2 por ciento respecto a los ingresos totales recibidos por el Municipio para el ejercicio 2019 y, comparado con el ejercicio anterior, presenta un incremento de 1.4 puntos porcentuales.



Participación de la Inversión en el Egreso Ejercido

(Tabla 6. Apéndice I)

- La Inversión Pública representa un aspecto importante en el ámbito del crecimiento y desarrollo económico de cada entidad municipal; se identificó que la entidad municipal presenta el 44.1 por ciento de Inversión Pública respecto del total del egreso ejercido en el ejercicio 2019; respecto al ejercicio anterior, muestra un incremento de 6.2 puntos porcentuales.

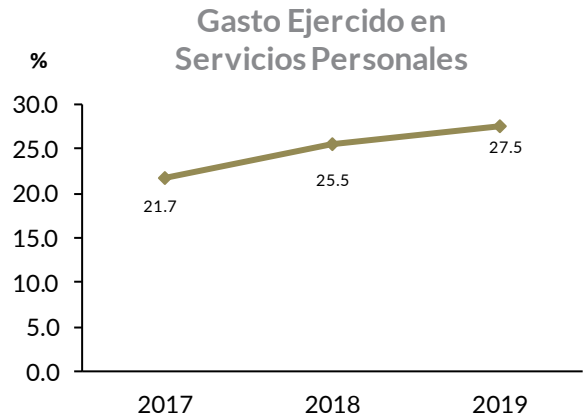


Gasto ejercido en Servicios Personales

(Tabla 7. Apéndice I)

- Del análisis realizado al gasto ejercido en Servicios Personales, se identificó que representa el 27.5 por ciento respecto al total del gasto ejercido del Municipio para el ejercicio 2019 y, comparado con el ejercicio anterior, presenta un incremento de 2.0 puntos porcentuales.

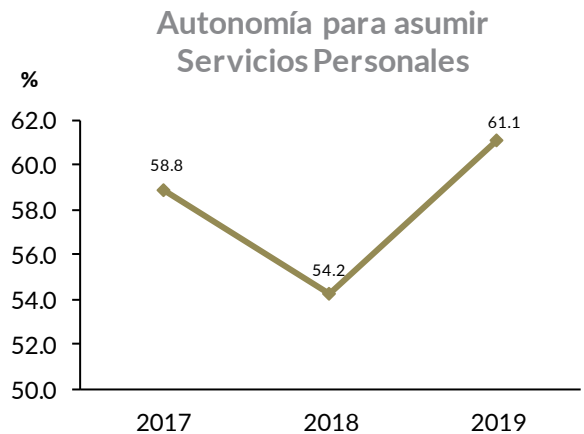
Por otra parte, de cada peso que el Municipio gastó, 0.3 pesos se utilizaron para pagar sueldos, salarios, compensaciones, aguinaldos y otros rubros de servicios personales.



Autonomía para asumir el gasto de Servicios Personales

(Tabla 8. Apéndice I)

- Como resultado del análisis realizado a la entidad municipal sobre los ingresos de gestión, se identificó que representan el 61.1 por ciento respecto del total del gasto ejercido en servicios personales para el ejercicio 2019 y, comparado con el ejercicio anterior, presenta un incremento de 6.9 puntos porcentuales.



Programa Especial FEFOM

(Tabla 9. Apéndice I)

- Derivado de la revisión a la información publicada en la gaceta de Gobierno del 31 de enero de 2019 que establece los lineamientos para la utilización del Fondo Estatal de Fortalecimiento Municipal (Programa Especial FEFOM) y sus criterios de aplicación para el ejercicio fiscal 2019, se identifica que el Municipio de Jilotepec, se adhirió al Programa Especial de Apoyo Financiero del Fondo Estatal de Fortalecimiento Municipal (Programa Especial FEFOM). sin embargo, a través del Oficio número OSFEM/AS/302/20 y del Oficio número 2070400002003050000L/0240/2020, de fecha 03 de noviembre de 2020 en vías de colaboración, se solicitó un informe referente al porcentaje aplicado a la entidad municipal, mismo que no fue proporcionado.

Estado de Situación Financiera Comparativo y Estado de Actividades Comparativo

(Tabla 10 y 11. Apéndice I)

- De acuerdo al Análisis realizado a los Estados de Situación Financiera Comparativo y de Actividades Comparativo del municipio de Jilotepec, se identifica que presenta razonablemente los aspectos básicos de la situación financiera como son: consistencia, equilibrio y naturaleza de la información contable.



Evaluación de la Revisión Municipio de Jilotepec

Consistencia de la información financiera de la Cuenta Pública Municipal con el Informe Mensual de diciembre de 2019

(Tabla 1. Apéndice II)

- De acuerdo al análisis de la información financiera presentada por la entidad municipal en la Cuenta Pública y del Informe Mensual de diciembre 2019, se identificó que los saldos de las cuentas contables que integran el Estado de Situación Financiera y el Estado de Actividades no muestran diferencias; por lo que la entidad presenta razonablemente los aspectos básicos de la situación financiera, como: consistencia, equilibrio y naturaleza de la información contable.

Aspectos evaluados	Aspectos cumplidos	Puntaje alcanzado
2	2	100

SalDOS del Estado de Situación Financiera Comparativo 2018 contra el saldo inicial del Anexo al Estado de Situación Financiera de enero 2019

(Tabla 2. Apéndice II)

- Derivado del análisis comparativo entre los saldos iniciales de las cuentas contables del Anexo al Estado de Situación Financiera del Informe Mensual de enero 2019 y los saldos finales del Estado de Situación Financiera Comparativo 2018, se identificó que la entidad no presenta diferencias.

Aspectos evaluados	Aspectos cumplidos	Puntaje alcanzado
1	1	100

Nota metodológica: El puntaje de cada aspecto evaluado en este apartado se obtiene de dividir Aspectos Cumplidos/Aspectos Evaluados x 100, donde el mínimo puntaje es igual a 0 y el máximo puntaje es igual a 100. La escala de color y el significado que corresponde a cada puntaje alcanzado se hizo con base en los aspectos por evaluar establecidos en las cédulas de trabajo para la Revisión de la Cuenta Pública de la entidad correspondiente.



Verificación de las Cuentas Contables de acuerdo al Manual Único de Contabilidad Gubernamental

(Tabla 3. Apéndice II)

- De acuerdo con la verificación realizada a las cuentas contables que integran la estructura del Estado de Situación Financiera Comparativo utilizadas por la entidad municipal para el ejercicio 2019, se identificó que dichas cuentas contables están aprobadas en el Manual Único de Contabilidad Gubernamental para las Dependencias y Entidades Públicas del Gobierno y Municipios del Estado de México vigente, siendo éste el instrumento normativo básico para el sistema contable en el que se sustenta el registro correcto de las operaciones, mismo que muestra la Lista e Instructivo de Cuentas, así como la Guía Contabilizadora para el Registro Contable y Presupuestal de Operaciones Específicas.

Aspectos evaluados	Aspectos cumplidos	Puntaje alcanzado
1	1	100

Naturaleza de los Saldos del Anexo al Estado de Situación Financiera

(Tabla 4. Apéndice II)

- Derivado del análisis de las cuentas contables con saldo del Anexo al Estado de Situación Financiera, se identificó que la cuenta contable 2117 Retenciones y Contribuciones por Pagar a Corto Plazo no corresponde a su naturaleza económica, por lo que la entidad no presenta la información real de sus operaciones financieras.

Aspectos evaluados	Aspectos cumplidos	Puntaje alcanzado
1	0	0



Saldos del Estado de Situación Financiera Comparativo contra el Anexo al Estado de Situación Financiera

(Tabla 5. Apéndice II)

- De acuerdo al comparativo realizado entre los saldos del Estados de Situación Financiera Comparativo y el Anexo al Estado de Situación Financiera, se identificó que no existen diferencias; es decir, los saldos coinciden.

Aspectos evaluados	Aspectos cumplidos	Puntaje alcanzado
1	1	100

Cuentas Contables del Estado de Situación Financiera con antigüedad mayor a un año

(Tabla 6. Apéndice II)

- Se identificó que la entidad municipal infringe con lo dispuesto en la normatividad aplicable ya que presenta la siguiente cuenta contable a corto plazo con antigüedad mayor a un año; 2112 Proveedores por Pagar a Corto plazo; por un importe total de 619.6 miles de pesos. Por lo tanto, los saldos no muestran con precisión su procedencia e impide determinar con exactitud la existencia de derechos y obligaciones de la entidad.

Con relación al Informe de Resultados del ejercicio anterior, la entidad municipal muestra reincidencia en sus saldos.

Aspectos evaluados	Aspectos cumplidos	Puntaje alcanzado
1	0	0



Equilibrio en el Estado de Situación Financiera Comparativo

(Tabla 7. Apéndice II)

- Derivado del análisis de la información financiera presentada en el Estado de Situación Financiera Comparativo del ejercicio sujeto a revisión, se identificó que presenta equilibrio entre el total del valor de las cuentas contables del Activo y la suma del valor de las cuentas contables del Pasivo más Hacienda Pública/Patrimonio.

Aspectos evaluados	Aspectos cumplidos	Puntaje alcanzado
1	1	100

Resultado del ejercicio del Estado de Situación Financiera Comparativo contra el Estado de Actividades Comparativo

(Tabla 8. Apéndice II)

- De acuerdo a la verificación del resultado del ejercicio (ahorro/desahorro) que se presenta en el Estado de Actividades Comparativo, se identificó que es el mismo que se refleja en el Estado de Situación Financiera Comparativo.

Aspectos evaluados	Aspectos cumplidos	Puntaje alcanzado
1	1	100

Autorización y justificación de las aplicaciones contables a la cuenta de Resultados de Ejercicios Anteriores

(Tabla 9. Apéndice II)

- De la revisión realizada a la cuenta contable de Resultado de Ejercicios Anteriores, se identificó que la entidad municipal presenta la autorización previa del Órgano de Gobierno para la afectación contable, misma que contiene la justificación y el soporte documental de acuerdo a las políticas de registro del Manual Único de Contabilidad Gubernamental para las Dependencias y Entidades Públicas del Gobierno y Municipios del Estado de México vigente.

Aspectos evaluados	Aspectos cumplidos	Puntaje alcanzado
1	1	100



Saldo de la Hacienda/Patrimonio del Estado de Situación Financiera Comparativo contra el Estado de Variación en la Hacienda /Patrimonio

(Tabla 10. Apéndice II)

- De acuerdo a la verificación de los saldos del Estado de Variación en la Hacienda y Patrimonio, se identificó que no muestra los cambios o variaciones que sufrieron los distintos elementos que componen la hacienda pública de la entidad; por lo que presenta inconsistencias en su elaboración que afectan la toma de decisiones.

Aspectos evaluados	Aspectos cumplidos	Puntaje alcanzado
1	0	0

Saldo del Activo del Estado de Situación Financiera Comparativo contra el Estado Analítico del Activo

(Tabla 11. Apéndice II)

- De acuerdo al comparativo realizado entre los saldos de las cuentas contables del Activo revelados en el Estado de Situación Financiera Comparativo y en el Estado Analítico del Activo, se comprobó que los saldos no presentan diferencias; por lo que la entidad muestra el comportamiento de sus fondos, valores, derechos y bienes debidamente identificados y cuantificados en términos monetarios.

Aspectos evaluados	Aspectos cumplidos	Puntaje alcanzado
1	1	100

Estado de Flujos de Efectivo

(Tabla 12. Apéndice II)

- Del análisis realizado a las cuentas contables de efectivo y equivalentes reflejadas en el Estado de Situación Financiera Comparativo, se corroboró que no difieren de la información presentada en el Estado de Flujos de Efectivo; por lo que la entidad muestra correctamente el efectivo generado y aprovechado en sus actividades de operación, financiamiento e inversión.

Aspectos evaluados	Aspectos cumplidos	Puntaje alcanzado
1	1	100



Estado de Cambios en la Situación Financiera

(Tabla 13. Apéndice II)

- El resultado del análisis de las variaciones identificadas en el Estado de Situación Financiera Comparativo refleja la correcta clasificación de origen y aplicación que muestra el Estado de Cambios en la Situación Financiera.

Aspectos evaluados	Aspectos cumplidos	Puntaje alcanzado
1	1	100

Estado Analítico de la Deuda y Otros Pasivos

(Tabla 14. Apéndice II)

- El saldo que reflejan las cuentas contables del pasivo en el Estado de Situación Financiera Comparativo no coincide por un importe de 41.1 miles de pesos con el saldo final expresado en el Estado Analítico de la Deuda y Otros Pasivos, lo cual refleja incoherencia en la información presentada entre ambos estados financieros.

Aspectos evaluados	Aspectos cumplidos	Puntaje alcanzado
1	0	0



Cuentas Contables de Construcciones en Proceso

(Tablas de la 15 a la 19. Apéndice II)

- Los saldos de las cuentas contables de construcciones en proceso en bienes de dominio público y construcciones en proceso de bienes propios reflejadas en el Estado de Situación Financiera Comparativo coinciden con lo que la entidad presenta en su Informe Anual de Construcciones en Proceso.

De acuerdo a la verificación del Informe Anual de Construcciones en Proceso, se identificó que la entidad no presenta obras capitalizables con avance físico y financiero al 100.0 por ciento.

De acuerdo a la verificación del Informe Anual de Construcciones en Proceso, se identificó que la entidad presenta obras de dominio público que no se enviaron al gasto al cierre del ejercicio.

De acuerdo a la verificación al grado de avance del Informe Anual de Construcciones en Proceso se identifica que el avance financiero es mayor al avance físico.

De acuerdo a la verificación del Informe Anual de Construcciones en Proceso, se identificó que la entidad presenta obras de ejercicios anteriores.

Aspectos evaluados	Aspectos cumplidos	Puntaje alcanzado
5	3	60



Servicios Personales en cumplimiento al artículo 10 de la LDF

(Tabla 20. Apéndice II)

- De acuerdo a los límites que señala la Ley de Disciplina Financiera de las Entidades Federativas y los Municipios en materia de servicios personales y considerando el porcentaje de crecimiento real del Producto Interno Bruto señalado en los Criterios Generales de Política Económica para el ejercicio 2019, se observó que la entidad no rebasó el porcentaje establecido para la asignación global de recursos aprobado en su Presupuesto de Egresos.

Aspectos evaluados	Aspectos cumplidos	Puntaje alcanzado
1	1	100

Ingresos recaudados por Participaciones Estatales

(Tabla 21 Apéndice II)

- Derivado de la revisión de Participaciones, se identificó que el ingreso recaudado de FEFOM, no coincide con el monto asignado y publicado en Gaceta del Gobierno del Estado de México.

Derivado de la revisión de Participaciones, se identificó que el ingreso recaudado de las Participaciones Estatales y otros recursos estatales, no coinciden con los montos asignados y publicados en el Periódico Oficial, Gaceta del Gobierno del Estado de México y en los oficios de asignación de recursos presentados por la entidad. México.

Aspectos evaluados	Aspectos cumplidos	Puntaje alcanzado
1	0	0



Saldos del Ingreso Recaudado

(Tabla 22. Apéndice II)

- De acuerdo a la verificación realizada a los ingresos recaudados por la entidad de los recursos estatales reflejados en el Estado Analítico de Ingresos, se identificó que los ingresos no coinciden con lo presentado en el formato de Origen y Aplicación de Recursos por un importe de 7,625.6 miles de pesos de los recursos FEFOM y FEIEF.

Aspectos evaluados	Aspectos cumplidos	Puntaje alcanzado
1	0	0

Saldos en Bancos de las Aportaciones Estatales

(Tabla 23. Apéndice II)

- De la revisión realizada a los saldos de la cuenta contable de bancos y/o caja de los recursos estatales asignados a la entidad municipal, se identificó que no coinciden con el resultado final generado entre el Ingreso Recaudado más los intereses menos el egreso pagado en el ejercicio.

Aspectos evaluados	Aspectos cumplidos	Puntaje alcanzado
2	0	0

Recursos Estatales

(Tabla 24. Apéndice II)

- Derivado del análisis realizado a los recursos estatales aplicados en inversión se identifica que representa el 99.1 por ciento y en servicios generales el 0.9 por ciento del total de los recursos ejercidos en 2019.



Reintegro de Recursos Estatales de acuerdo a la LDF

(Tabla 25. Apéndice II)

- Derivado de la verificación de los remanentes de los recursos federales y estatales que no fueron devengados al 31 de diciembre de 2019 por la entidad municipal, se identificó que la entidad no reintegró un importe de 7,940.2 miles de pesos del recurso FEIEF; de acuerdo a lo establecido en los artículos 17 y 21 de la Ley de Disciplina Financiera de las Entidades Federativas y los Municipios.

Aspectos evaluados	Aspectos cumplidos	Puntaje alcanzado
1	0	0

Aportaciones de Mejoras por Servicios Ambientales (FIPASAHM)

(Tabla 26. Apéndice II)

- Dando seguimiento al acuerdo emitido en fecha 14 de junio 2019, donde se exhorta al Municipio para que cumpla con la operación del Fideicomiso Público para el pago por Servicios Ambientales Hidrológicos del Estado de México y una vez realizada la verificación del ingreso efectivamente recaudado por concepto de suministro de agua, se identificó que la entidad cuenta con un Organismo Descentralizado Operador de Agua; por lo cual éste será el responsable de enterar el fideicomiso FIPASAHM.

Aspectos evaluados	Aspectos cumplidos	Puntaje alcanzado
2	2	100



Retenciones por adeudos con entidades externas

(Tablas 27 y 28. Apéndice II)

- Derivado de la revisión de saldos de las retenciones de FORTAMUNDF por concepto de agua registradas por la entidad, no se identificaron diferencias con la confirmación de saldos proporcionada por la Secretaría de Finanzas, CONAGUA y CAEM.

Aspectos evaluados	Aspectos cumplidos	Puntaje alcanzado
2	2	100

Deuda Pública a corto y largo plazo por financiamientos conforme a la LDF

(Tabla 29. Apéndice II)

- De acuerdo al análisis realizado a los ingresos por financiamientos, se identificó que la entidad municipal contrató un financiamiento a largo plazo en el ejercicio 2014 con BANOBRAS, por un importe de 50,000.0 miles de pesos, a una tasa TIIE 28 días; derivado de lo anterior se detectó que lo presentado en el Estado de Situación Financiera Comparativo al 31 de diciembre 2019 difiere con el saldo que se presenta en el Registro Público Único; por un importe de 364.2 miles de pesos; por lo que la entidad incumple con lo establecido en la Ley de Disciplina Financiera de la Entidades Federativas y los Municipios, presentando saldos imprecisos que impiden conocer el endeudamiento total por financiamientos a corto y largo plazo.

Aspectos evaluados	Aspectos cumplidos	Puntaje alcanzado
2	1	50



Confirmación de saldos con entidades externas

(Tabla 30. Apéndice II)

- De acuerdo al saldo final que presentan al 31 de diciembre de 2019 la Comisión Nacional del Agua (CONAGUA) y la Comisión del Agua del Estado de México (CAEM), se identificó que no presenta diferencias con los saldos de las cuentas por pagar registrados por la entidad municipal; por lo cual el Municipio cumple de manera oportuna con el pago de sus obligaciones, de acuerdo a la normatividad aplicable.

A través del Oficio número OSFEM/AS/298/20 de fecha 23/10/2020, en vías de colaboración se solicitó a la Comisión Federal de Electricidad la confirmación de saldos al 31 de diciembre de 2019; sin embargo, derivado de la contingencia sanitaria generada por el virus SARS-CoV-2 (COVID 19); no fue posible realizar el análisis correspondiente.

Aspectos evaluados	Aspectos cumplidos	Puntaje alcanzado
4	4	100

Pagos de retenciones ISR al SAT (salarios, honorarios y arrendamiento)

(Tabla 31. Apéndice II)

- De acuerdo a la revisión de los pagos por concepto del Impuesto Sobre la Renta (ISR) por Salarios, Honorarios y Arrendamiento del ejercicio 2019 al Servicio de Administración Tributaria (SAT), se identificó que la entidad municipal realizó los pagos oportunamente, por lo que cumplió con sus obligaciones, de acuerdo a la normatividad aplicable.

Aspectos evaluados	Aspectos cumplidos	Puntaje alcanzado
1	1	100



Obligación de presentar Aviso y Dictamen del Impuesto sobre Erogaciones por Remuneraciones al Trabajo Personal

(Tabla 32. Apéndice II)

- De la revisión realizada al Municipio sobre el promedio mensual de trabajadores y el promedio mensual del pago por remuneraciones al trabajo personal, se determinó que está obligado a presentar el aviso y dictamen fiscal del Impuesto sobre Erogaciones por Remuneraciones al Trabajo Personal; la entidad cumplió de manera oportuna con dichas obligaciones, en apego a los artículos 47 A y 47 B del Código Financiero del Estado de México y Municipios.

Aspectos evaluados	Aspectos cumplidos	Puntaje alcanzado
2	2	100

Porcentaje de asignación de Subsidio para Gastos de Operación

(Tabla 33. Apéndice II)

- De acuerdo a la verificación realizada al registro del subsidio en el Estado Analítico del Ejercicio del Presupuesto de Egresos, se aprecia que el porcentaje de recursos asignado al Instituto Municipal de Cultura Física y Deporte no corresponde con lo establecido en el Decreto de creación del Instituto, número 122, de fecha 25/08/2010.

Aspectos evaluados	Aspectos cumplidos	Puntaje alcanzado
1	0	0



Notas a los Estados Financieros, Contables y Presupuestales

(Tabla 34. Apéndice II)

- Una vez revisada la información contenida en las notas a los Estados Financieros y Presupuestales que presenta la entidad municipal, se identificó el incumplimiento al no revelar información completa que indique de forma cualitativa y cuantitativa su situación actual.

Las notas faltantes son las siguientes: Notas de Memoria.

Aspectos evaluados	Aspectos cumplidos	Puntaje alcanzado
3	2	67



Apéndice I

Resultados de la Revisión Municipio de Jilotepec

Tabla 1
Razón de Solvencia

Fórmula	2017	2018	2019
$\frac{\text{Activo Circulante}}{\text{Pasivo Circulante}}$	1.8	0.3	3.6

Fuente: Elaboración del OSFEM, con información de la Cuenta Pública de la entidad.

Nota: Las cifras pueden no coincidir debido al redondeo aplicado.

Tabla 2
Sistema de Alertas de la LDF

Indicador de Deuda Pública y Obligaciones sobre Ingresos de libre disposición (Miles de pesos)				
Indicador: Deuda Pública y Obligaciones sobre Ingresos de Libre Disposición			Resultado	Rango
=	$\frac{\text{Deuda Pública y Obligaciones}}{\text{Ingresos de Libre Disposición}}$	X 100	$\frac{39,171.9}{237,808.9}$	16.5% Bajo

Indicador de Servicio de la Deuda y de Obligaciones sobre Ingresos de libre disposición (Miles de pesos)				
Indicador: Servicio de la Deuda y de Obligaciones sobre Ingresos de Libre Disposición			Resultado	Rango
=	$\frac{\text{Servicio de la Deuda y de Obligaciones}}{\text{Ingresos de Libre Disposición}}$	X 100	$\frac{8,259.5}{237,808.9}$	3.5% Bajo

Indicador de Obligaciones a Corto Plazo y Proveedores y Contratistas menos Efectivo, Bancos e Inversiones Temporales sobre Ingresos Totales (Miles de pesos)				
Indicador: Obligaciones a Corto Plazo, Proveedores y Contratistas menos los montos de efectivo, bancos e inversiones temporales sobre Ingresos Totales			Resultado	Rango
=	$\frac{\text{Obligaciones a Corto Plazo y Proveedores y Contratistas} - \text{Efectivo, Bancos e Inversiones Temporales}}{\text{Ingresos Totales}}$	X 100	$\frac{-27,547.2}{425,564.2}$	-6.5% Bajo

Fuente: Elaboración del OSFEM, con información de la Cuenta Pública de la entidad.

Nota: Las cifras pueden no coincidir debido al redondeo aplicado.



Tabla 3
Análisis de Adeudos del Ejercicio Fiscal anterior en cumplimiento al artículo 20 de la LDF

Municipio de Jilotepec Del 1 de enero al 31 de diciembre de 2019 (Miles de pesos)				
Ingreso Recaudado 2019	Importe Pagado en ADEFAS 2019	Porcentaje	Artículo 20 y Transitorio Décimo Primero	Cumple
425,564.2	4,090.6	1.0%	4.5%	Sí

Fuente: Elaboración del OSFEM, con información de la Cuenta Pública de la entidad.

Nota: Las cifras pueden no coincidir debido al redondeo aplicado.

Tabla 4
Contratación de obligaciones a corto plazo de acuerdo a la LDF

Municipio de Jilotepec Artículo 30 fracción I de la Ley de Disciplina Financiera (Miles de pesos)							
Ingresos Totales Estimados (A)	Total de Financiamiento Neto (B)	Ingresos Totales Estimados sin incluir Financiamiento Neto C=(A-B)	Porcentaje Art 30 fracción I LDF (D)	Monto de Obligaciones a Corto Plazo permitido E=(C*D)	Total de Financiamiento Corto Plazo (F)	Porcentaje Financiamiento Corto Plazo G=(F/C)	Diferencia H=(E-F)
396,306.7	38,965.1	357,341.6	6%	21,440.5	0.0	0.0%	21,440.5

Fuente: Elaboración del OSFEM, con información de la Cuenta Pública de la entidad.

Nota: Las cifras pueden no coincidir debido al redondeo aplicado.



Tabla 5
Dependencia de Participaciones y Aportaciones

Municipio de Jilotepec (Miles de pesos)					
Ejercicio	Participaciones	Aportaciones	Total Participaciones y Aportaciones	Ingresos Totales	%
2017	141,281.8	147,641.2	288,923.0	487,807.4	59.2
2018	155,140.3	145,069.2	300,209.5	418,295.3	71.8
2019	161,233.0	150,377.5	311,610.5	425,564.2	73.2

Fuente: Elaboración del OSFEM, con información de la Cuenta Pública de la entidad.

Nota 1: Las cifras pueden no coincidir debido al redondeo aplicado.

Nota 2: Las participaciones y aportaciones se integran por recursos federales y estatales.

Tabla 6
Participación de la Inversión en el Egreso Ejercido

Municipio de Jilotepec (Miles de pesos)			
Ejercicio	Inversión Pública	Total de Egreso Ejercido	%
2017	240,435.6	485,410.7	49.5
2018	160,912.6	424,200.6	37.9
2019	178,196.6	403,904.2	44.1

Fuente: Elaboración del OSFEM, con información de la Cuenta Pública de la entidad.

Nota: Las cifras pueden no coincidir debido al redondeo aplicado.



Tabla 7
Gasto ejercido en Servicios Personales

Municipio de Jilotepec (Miles de pesos)			
Ejercicio	Gasto ejercido en Servicios Personales	Total de Egreso Ejercido	%
2017	105,278.1	485,410.7	21.7
2018	108,346.5	424,200.6	25.5
2019	110,904.7	403,904.2	27.5

Fuente: Elaboración del OSFEM, con información de la Cuenta Pública de la entidad.

Nota: Las cifras pueden no coincidir debido al redondeo aplicado.

Tabla 8
Autonomía para asumir el gasto de Servicios Personales

Municipio de Jilotepec (Miles de pesos)			
Ejercicio	Ingresos de Gestión	Gastos de Servicios Personales	%
2017	61,953.3	105,278.1	58.8
2018	58,737.9	108,346.5	54.2
2019	67,756.1	110,904.7	61.1

Fuente: Elaboración del OSFEM, con información de la Cuenta Pública de la entidad.

Nota: Las cifras pueden no coincidir debido al redondeo aplicado.

Tabla 9
Fondo Estatal de Fomento Municipal (FEFOM)/Programa Especial FEFOM

Municipio de Jilotepec (Miles de pesos)												
FEFOM 2019 EAI	FEFOM 2019 Según Acuerdo en el que se da a conocer el monto distribuido	Intereses	Total ingresos FEFOM	Aplicación por capítulo (Gasto No Etiquetado)						Total Aplicación FEFOM	Total aplicación (gasto etiquetado y no etiquetado)	Diferencia
				1000	2000	3000	4000	5000	6000			
				93.2						16,600.3	16,693.5	
32,650.1	33,295.5	18.8	32,668.9	Aplicación por capítulo (Gasto Etiquetado)						Total Aplicación FEFOM	32,981.3	-312.4
				1000	2000	3000	4000	5000	6000	9000		
				312.4						15,975.4	16,287.8	
Porcentaje											101.0	



Apéndice I

Municipio de Jilotepec (Miles de pesos)								
FEFOM 2019 EAI	FEFOM 2019 Según Acuerdo en el que se da a conocer el monto distribuido (A)	Penalización (B)	Total Liberado (A-B)	Aplicación de la Penalización				Total Penalización
				Pago de ISR	CAEM	ISSEMYM	CFE	
32,650.1	33,295.5		33,295.5					0.0
Porcentaje								0.0

Fuente: Elaboración del OSFEM, con información de la Cuenta Pública de la entidad.

Nota: Las cifras pueden no coincidir debido al redondeo aplicado.

Tabla 10
Estado de Situación Financiera Comparativo

Municipio de Jilotepec Estado de Situación Financiera Comparativo Al 31 de Diciembre de 2019 (Miles de pesos)							
Concepto	2019	2018	Variación 2019-2018	Concepto	2019	2018	Variación 2019-2018
Activo				Pasivo			
Circulante	36,559.0	1,518.3	35,040.7	Circulante	10,289.4	5,626.5	4,662.9
Efectivo y Equivalentes	35,944.2	1,485.0	34,459.2	Cuentas por Pagar a Corto Plazo	10,289.4	5,626.5	4,662.9
Efectivo	20.0	964.8	-944.8	Servicios Personales por Pagar a Corto Plazo	33.4	0.0	33.4
Bancos/Tesorería	35,924.2	520.2	35,404.0	Proveedores por Pagar a Corto Plazo	3,115.6	828.4	2,287.2
Derechos a Recibir Efectivo o Equivalentes	33.5	33.3	0.2	Contratistas por Obras Públicas por Pagar a Corto Plazo	581.4	4,060.4	-3,479.0
Deudores Diversos por Cobrar a Corto Plazo	33.5	33.3	0.2	Retenciones y Contribuciones por Pagar a Corto Plazo	1,859.0	707.6	1,151.5
Derechos a Recibir Bienes o Servicios	581.4	0.0	581.4	Otras Cuentas por Pagar a Corto Plazo	4,700.0	30.2	4,669.8
Anticipo a Contratistas por Obras Públicas a Corto Plazo	581.4	0.0	581.4	No Circulante	39,171.9	40,725.9	-1,553.9
No Circulante	199,207.6	117,167.3	82,040.3	Deuda Pública a Largo Plazo	39,171.9	40,725.9	-1,553.9
Bienes Inmuebles, Infraestructura y Construcciones en Proceso	162,053.2	86,791.0	75,262.2	Préstamos de la Deuda Pública Interna por Pagar a Largo Plazo	39,171.9	40,725.9	-1,553.9
Terrenos	9,983.9	9,983.9	0.0	Total Pasivo	49,461.3	46,352.4	3,109.0
Edificios no Habitacionales	34,004.4	34,004.4	0.0	Hacienda Pública/Patrimonio			
Construcciones en Proceso en Bienes de Dominio Público	118,065.0	42,802.8	75,262.2	Hacienda Pública/Patrimonio Contribuido	11,926.5	11,926.5	0.0
Bienes Muebles	57,869.7	45,804.9	12,064.7	Aportaciones	11,926.5	11,926.5	0.0
Mobiliario y Equipo de Administración	4,441.2	3,934.0	507.2	Aportaciones	11,926.5	11,926.5	0.0
Equipo e Instrumental Médico y de Laboratorio	5.2	5.2	0.0	Hacienda Pública/Patrimonio Generado	174,378.8	60,406.7	113,972.1
Vehículos y Equipo de Transporte	42,820.5	31,733.7	11,086.8	Resultados del Ejercicio (Ahorro/Desahorro)	158,900.3	51,889.6	107,010.7
Equipo de Defensa y Seguridad	7,038.4	6,910.7	127.8	Resultados del Ejercicio (Ahorro/Desahorro)	158,900.3	51,889.6	107,010.7
Maquinaria, Otros Equipos y Herramientas	3,526.9	3,183.8	343.0	Resultados de Ejercicios Anteriores	15,478.4	8,517.1	6,961.3
Colecciones, Obras de Arte y Objetos Valiosos	37.4	37.4	0.0	Resultados de Ejercicios Anteriores	15,478.4	8,517.1	6,961.3
Depreciación, Deterioro y Amortización Acumulada de Bienes	-21,417.1	-15,767.2	-5,649.8	Total Hacienda Pública/Patrimonio	186,305.3	72,333.2	113,972.1
Depreciación Acumulada de Bienes Muebles	-21,417.1	-15,767.2	-5,649.8				
Activos Diferidos	701.8	338.6	363.1				
Otros Activos Diferidos	701.8	338.6	363.1				
Total Activo	235,766.6	118,685.6	117,081.0	Total Pasivo y Hacienda Pública/Patrimonio	235,766.6	118,685.6	117,081.0

Fuente: Elaboración del OSFEM, con información de la Cuenta Pública de la entidad.

Nota: Las cifras pueden no coincidir debido al redondeo aplicado.



Tabla 11
Estado de Actividades Comparativo

Municipio de Jilotepec			
Estado de Actividades Comparativo			
Del 1 de enero al 31 de diciembre de 2019			
(Miles de pesos)			
Concepto	2019	2018	Variación 2019-2018
Ingresos y Otros Beneficios			
Ingresos de Gestión	67,756.1	58,737.9	9,018.3
Participaciones, Aportaciones, Transferencias, Asignaciones, Subsidios y Otras Ayudas	352,198.4	320,141.5	32,056.8
Otros Ingresos y Beneficios	3,824.9	5,264.5	-1,439.6
Total de Ingresos y Otros Beneficios	423,779.4	384,143.9	39,635.5
Gastos y Otras Pérdidas			
Gastos de Funcionamiento	177,198.1	161,775.7	15,422.3
Servicios Personales	110,904.7	108,346.5	2,558.2
Materiales y Suministros	20,482.2	18,312.8	2,169.4
Servicios Generales	45,811.1	35,116.4	10,694.7
Transferencias, Asignaciones, Subsidios y Otras Ayudas	35,859.7	46,942.9	-11,083.2
Participaciones y Aportaciones	0.0	0.0	0.0
Intereses, Comisiones y Otros Gastos de la Deuda Pública	4,298.7	3,878.9	419.8
Otros Gastos y Pérdidas Extraordinarias	5,649.8	5,027.7	622.1
Inversión Pública	41,552.4	114,494.6	-72,942.2
Bienes Muebles e Intangibles	320.4	134.6	185.9
Total de Gastos y Otras Pérdidas	264,879.1	332,254.3	-67,375.3
Resultado del Ejercicio (Ahorro/Desahorro)	158,900.3	51,889.6	107,010.7

Fuente: Elaboración del OSFEM, con información de la Cuenta Pública de la entidad.

Nota: Las cifras pueden no coincidir debido al redondeo aplicado.



Apéndice II

Evaluación de la Revisión Municipio de Jilotepec

Tabla 1
Consistencia de la Información Financiera de la Cuenta Pública Municipal con el Informe Mensual de diciembre de 2019

Municipio de Jilotepec Del 1 de enero al 31 de diciembre de 2019 (Miles de pesos)						
Fuente	Estado de Situación Financiera			Estado de Actividades		
	Activo	Pasivo	Hacienda Pública/Patrimonio	Ingresos	Egresos	Resultado del Ejercicio (Ahorro/Desahorro)
Cuenta Pública	235,766.6	49,461.3	186,305.3	423,779.4	264,879.1	158,900.3
Diciembre	235,766.6	49,461.3	186,305.3	423,779.4	264,879.1	158,900.3
Diferencia	0.0	0.0	0.0	0.0	0.0	0.0

Fuente: Elaboración del OSFEM, con información de la Cuenta Pública de la entidad.

Nota: Las cifras pueden no coincidir debido al redondeo aplicado.

Tabla 2
Saldos del Estado de Situación Financiera Comparativo 2018 contra el saldo inicial del Anexo al Estado de Situación Financiera de enero 2019

Municipio de Jilotepec (Miles de pesos)			
Concepto	Saldo Final Cuenta Pública 2018	Saldo Inicial Enero 2019	Diferencia
Activo	118,685.6	118,685.6	0.0
Pasivo	46,352.4	46,352.4	0.0
Hacienda Pública Patrimonio Contribuido	11,926.5	11,926.5	0.0

Fuente: Elaboración del OSFEM, con información de la Cuenta Pública de la entidad.

Nota: Las cifras pueden no coincidir debido al redondeo aplicado.



Tabla 3
Verificación de las Cuentas Contables de acuerdo al
Manual Único de Contabilidad Gubernamental

Municipio de Jilotepec Estado de Situación Financiera Comparativo del 1 de enero al 31 de diciembre de 2019 (Miles de pesos)			
Cuenta Contable	Concepto	Importe	Comentarios

Sin observaciones

Fuente: Elaboración del OSFEM, con información de la Cuenta Pública de la entidad.

Nota: La entidad municipal utiliza cuentas contables de acuerdo al Manual Único de Contabilidad Gubernamental.

Tabla 4
Naturaleza de los Saldos del Anexo al Estado de Situación Financiera

Municipio de Jilotepec del 1 de enero al 31 de diciembre de 2019 (Miles de pesos)		
Cuenta	Concepto	Anexo al Estado de Situación Financiera Cuenta Pública 2019

2117	Retenciones y Contribuciones por Pagar a Corto Plazo	-2.0
------	--	------

Fuente: Elaboración del OSFEM, con información de la Cuenta Pública de la entidad.

Nota: Las cifras pueden no coincidir debido al redondeo aplicado.



Tabla 5
Saldos del Estado de Situación Financiera Comparativo contra el
Anexo al Estado de Situación Financiera

Municipio de Jilotepec				
del 1 de enero al 31 de diciembre de 2019				
(Miles de pesos)				
Cuenta	Concepto	Estado de Situación Financiera Comparativo Cuenta Pública 2019	Anexo al Estado de Situación Financiera Cuenta Pública 2019	Diferencia
1000	Activo	235,766.6	235,766.6	0.0
2000	Pasivo	49,461.3	49,461.3	0.0
3100	Hacienda Pública/Patrimonio Contribuido	11,926.5	11,926.5	0.0

Fuente: Elaboración del OSFEM, con información de la Cuenta Pública de la entidad.

Nota: Las cifras pueden no coincidir debido al redondeo aplicado.

Tabla 6
Cuentas Contables del Estado de Situación Financiera
con antigüedad mayor a un año

Municipio de Jilotepec			
del 1 de enero al 31 de diciembre de 2019			
(Miles de pesos)			
Cuenta	Concepto	Anexo al Estado de Situación Financiera Cuenta Pública 2019	Anexo al Estado de Situación Financiera Cuenta Pública 2018
2112	Proveedores por Pagar a Corto Plazo	619.6	619.6

Fuente: Elaboración del OSFEM, con información de la Cuenta Pública de la entidad.

Nota: Las cifras pueden no coincidir debido al redondeo aplicado.



Tabla 7
Equilibrio en el Estado de Situación Financiera Comparativo

Municipio de Jilotepec				
Estado de Situación Financiera Comparativo del 1 de enero al 31 de diciembre de 2019 (Miles de pesos)				
Total del Activo (A)	Total Pasivo (B)	Total Patrimonio (C)	Total del Pasivo y Patrimonio D=(B+C)	Equilibrio (A-D)
235,766.6	49,461.3	186,305.3	235,766.6	0.0

Fuente: Elaboración del OSFEM, con información de la Cuenta Pública de la entidad.

Nota: Las cifras pueden no coincidir debido al redondeo aplicado.

Tabla 8
**Resultado del ejercicio del Estado de Situación Financiera Comparativo
contra el Estado de Actividades Comparativo**

Municipio de Jilotepec	
del 1 de enero al 31 de diciembre de 2019 (Miles de pesos)	
Estado Financiero	Resultado del Ejercicio (ahorro/desahorro)
Estado de Situación Financiera Comparativo	158,900.3
Estado de Actividades Comparativo	158,900.3
Diferencia:	0.0

Fuente: Elaboración del OSFEM, con información de la Cuenta Pública de la entidad.

Nota: Las cifras pueden no coincidir debido al redondeo aplicado.



Tabla 9
Autorización y justificación de las aplicaciones contables a la cuenta de Resultados de Ejercicios Anteriores

Municipio de Jilotepec del 1 de enero al 31 de diciembre de 2019 (Miles de pesos)							
Ejercicio 2018			Ejercicio 2019		Diferencia del saldo de Resultado de Ejercicios Anteriores E=(D-C)	Saldo de las aplicaciones contables con autorización y justificación	Saldo de las aplicaciones contables sin autorización y justificación
Resultado del Ejercicio (Ahorro/Desahorro) (A)	Resultado de Ejercicios Anteriores (B)	Total C=(A+B)	Resultado de Ejercicios Anteriores (D)				
51,889.6	8,517.1	60,406.7	15,478.4		-44,928.3	-44,928.3	0.0

Fuente: Elaboración del OSFEM, con información de la Cuenta Pública de la entidad.

Nota: Las cifras pueden no coincidir debido al redondeo aplicado.

Tabla 10
Saldo de la Hacienda/Patrimonio del Estado de Situación Financiera Comparativo contra el Estado de Variación en la Hacienda/ Patrimonio

Municipio de Jilotepec del 1 de enero al 31 de diciembre de 2019 (Miles de pesos)	
Estado Financiero	Importe
Estado de Situación Financiera Comparativo	186,305.3
Estado de Variación en la Hacienda Pública	186,305.3
Diferencia:	0.0

Fuente: Elaboración del OSFEM, con información de la Cuenta Pública de la entidad.

Nota: Las cifras pueden no coincidir debido al redondeo aplicado.

Tabla 11
Saldo del Activo del Estado de Situación Financiera Comparativo contra el Estado Analítico del Activo

Municipio de Jilotepec del 1 de enero al 31 de diciembre de 2019 (Miles de pesos)	
Estado Financiero	Importe
Estado de Situación Financiera Comparativo	235,766.6
Estado Analítico del Activo	235,766.6
Diferencia:	0.0

Fuente: Elaboración del OSFEM, con información de la Cuenta Pública de la entidad.

Nota: Las cifras pueden no coincidir debido al redondeo aplicado.



Tabla 12
Estado de Flujos de Efectivo

Municipio de Jilotepec		
Del 1 de enero al 31 de diciembre de 2019		
(Miles de pesos)		
Concepto	Importe 2019	Importe 2018
Flujos de Efectivo de las Actividades de Operación		
Origen	778,418.4	846,203.4
Impuestos	40,923.7	37,114.5
Cuotas y Aportaciones de Seguridad Social	26,726.7	21,571.9
Contribuciones de Mejoras	104.6	17.5
Derechos	1.2	29.5
Productos de Tipo Corriente	352,198.4	320,489.4
Otros Orígenes de Operación	358,463.9	466,980.6
Aplicación	581,420.5	731,991.7
Servicios Personales	79,304.3	78,425.5
Materiales y Suministros	20,112.3	18,406.1
Servicios Generales	42,409.1	32,146.6
Subsidios y Subvenciones	36,742.1	46,892.2
Participaciones	2,662.6	2,161.0
Otras Aplicaciones de Operación	400,190.1	553,960.3
Flujos Netos de Efectivo por Actividades de Operación	196,997.9	114,211.7
Flujos de Efectivo de las Actividades de Inversión		
Origen	0.0	17,367.5
Otros Orígenes de Inversión	0.0	17,367.5
Aplicación	168,538.8	169,513.0
Bienes Inmuebles, Infraestructura y Construcciones en Proceso	157,321.9	153,262.3
Bienes Muebles	10,023.1	3,542.1
Otras Aplicaciones de Inversión	1,193.8	12,708.5
Flujos Netos de Efectivo de las Actividades de Inversión	-168,538.8	-152,145.4
Flujo de Efectivo por Actividades de Financiamiento		
Origen	6,000.0	4,000.0
Otros Orígenes de Financiamiento	6,000.0	4,000.0
Aplicación	0.0	0.0
Flujos Netos de Efectivo por Actividades de Financiamiento	6,000.0	4,000.0
Incremento/Disminución Neta en el Efectivo y Equivalentes al Efectivo	34,459.2	-33,933.7
Efectivo y Equivalentes al Efectivo al Inicio del Ejercicio	1,485.0	35,418.7
Efectivo y Equivalentes al Efectivo al Final del Ejercicio	35,944.2	1,485.0

Fuente: Elaboración del OSFEM, con información de la Cuenta Pública de la entidad.

Nota: Las cifras pueden no coincidir debido al redondeo aplicado.



Tabla 13
Estado de Cambios en la Situación Financiera

Municipio de Jilotepec Del 1 de enero al 31 de diciembre de 2019 (Miles de pesos)		
Concepto	Origen	Aplicación
Activo		
Activo Circulante	0.0	35,040.7
Efectivo y Equivalentes	0.0	34,459.2
Derechos a Recibir Efectivo o Equivalentes	0.0	0.2
Derechos a Recibir Bienes o Servicios	0.0	581.4
Activo no Circulante	5,649.8	87,690.1
Bienes Inmuebles, Infraestructura y Construcciones en Proceso	0.0	75,262.2
Bienes Muebles	0.0	12,064.7
Depreciación, Deterioro y Amortización Acumulada de Bienes	5,649.8	0.0
Activos Diferidos	0.0	363.1
Pasivo		
Pasivo Circulante	4,662.9	0.0
Cuentas por Pagar a Corto Plazo	4,662.9	0.0
Pasivo no Circulante	0.0	1,553.9
Deuda Pública a Largo Plazo	0.0	1,553.9
Hacienda Pública / Patrimonio Generado	113,972.1	0.0
Resultados del Ejercicio: (Ahorro/Desahorro)	107,010.7	0.0
Resultados de Ejercicios Anteriores	6,961.3	0.0
Exceso o Insuficiencia en la Actualización de la Hacienda Pública / Patrimonio	0.0	0.0
Total	124,284.8	124,284.8

Fuente: Elaboración del OSFEM, con información de la Cuenta Pública de la entidad.

Nota: Las cifras pueden no coincidir debido al redondeo aplicado.



Tabla 14
Estado Analítico de la Deuda y Otros Pasivos

Municipio de Jilotepec				
Del 1 de enero al 31 de diciembre de 2019				
(Miles de pesos)				
Denominación de las Deudas	Moneda de Contratación	Institución o País Acreedor	Saldo Inicial del Periodo	Saldo Final del Periodo
Deuda Pública				
Corto Plazo				
Deuda Interna			0.0	0.0
Instituciones de Crédito:			0.0	0.0
Títulos y Valores			0.0	0.0
Arrendamientos Financieros			0.0	0.0
Deuda Externa			0.0	0.0
Organismos Financieros Internacionales			0.0	0.0
Deuda Bilateral			0.0	0.0
Títulos y Valores			0.0	0.0
Arrendamientos Financieros			0.0	0.0
Subtotal Corto Plazo			0.0	0.0
Largo Plazo				
Deuda Interna			40,725.9	39,171.9
Instituciones de Crédito:			40,725.9	39,171.9
Organismos Financieros Internacionales			0.0	0.0
Títulos y Valores			0.0	0.0
Arrendamientos Financieros			0.0	0.0
Deuda Externa			0.0	0.0
Organismos Financieros Internacionales			0.0	0.0
Deuda Bilateral			0.0	0.0
Títulos y Valores			0.0	0.0
Arrendamientos Financieros			0.0	0.0
Subtotal Largo Plazo			40,725.9	39,171.9
Otros Pasivos:			5,626.5	10,248.4
Servicios Personales por Pagar a Corto Plazo			0.0	33.4
Proveedores por Pagar a Corto Plazo			828.4	3,074.6
Contratistas por Obras Públicas por Pagar a Corto Plazo			4,060.4	581.4
Retenciones y Contribuciones por Pagar a Corto Plazo			707.6	1,859.0
Otras Cuentas por Pagar a Corto Plazo			30.2	4,700.0
Total Deuda y Otros Pasivos			46,352.4	49,420.3

Fuente: Elaboración del OSFEM, con información de la Cuenta Pública de la entidad.

Nota: Las cifras pueden no coincidir debido al redondeo aplicado.



Cuentas Contables de Construcciones en Proceso (tablas de la 15 a la 19)

Tabla 15

Municipio de Jilotepec Del 1 de enero al 31 de diciembre de 2019 (Miles de pesos)			
Estado Financiero	Construcciones en Proceso en Bienes del Dominio Público (A)	Construcciones en Proceso en Bienes Propios (B)	Total (A+B)
Estado de Situación Financiero Comparativo	118,065.0	0.0	118,065.0
Informe Anual de Construcciones en Proceso	118,065.0	0.0	118,065.0
Diferencia:	0.0	0.0	0.0

Fuente: Elaboración del OSFEM, con información de la Cuenta Pública de la Entidad.

Nota: Las cifras pueden no coincidir debido al redondeo aplicado.

Tabla 16

Municipio de Jilotepec Del 1 de enero al 31 de diciembre de 2019		
Concepto	Sí	No
Presenta Construcciones en Proceso de Dominio Público 2019	X	

Fuente: Elaboración del OSFEM, con información de la Cuenta Pública de la entidad.

Tabla 17

Municipio de Jilotepec Del 1 de enero al 31 de diciembre de 2019		
Concepto	Sí	No
Presenta Construcciones en Proceso Capitalizables 2019 con Avance Físico y Financiero 100%		X

Fuente: Elaboración del OSFEM, con información de la Cuenta Pública de la entidad.

Tabla 18

Municipio de Jilotepec Del 1 de enero al 31 de diciembre de 2019		
Concepto	Sí	No
Presenta Construcciones en Proceso 2019 con Avance Financiero mayor al Avance Físico	X	

Fuente: Elaboración del OSFEM, con información de la Cuenta Pública de la entidad.



Tabla 19

Municipio de Jilotepec Del 1 de enero al 31 de diciembre de 2019		
Concepto	Sí	No
Presenta Construcciones en Proceso de Ejercicios Anteriores	X	

Fuente: Elaboración del OSFEM, con información de la Cuenta Pública de la entidad.

Tabla 20
Servicios Personales en cumplimiento al artículo 10 de la LDF

Municipio de Jilotepec al 31 de diciembre de 2019 (Miles de Pesos)					
Egreso Aprobado (Servicios Personales)		Variación	Porcentaje	Artículo 10 Fracción I inciso b PIB	Cumple
2018	2019				
114,922.6	110,065.0	-4,857.6	-4.2%	2.0%	Sí

Fuente: Elaboración del OSFEM, con información de la Cuenta Pública de la entidad.

Nota: Las cifras pueden no coincidir debido al redondeo aplicado.



Tabla 21
Ingresos recaudados por Participaciones Estatales

Municipio de Jilotepec Ingreso Recaudado Del 1 de enero al 31 de diciembre de 2019 (Miles de pesos)				
Concepto	Estado Analítico de Ingresos (A)	Recursos Asignados por: Gacetas del Gobierno del Estado de México y Oficios de Asignación (B)	Diferencia C=(A-B)	Comentarios
Participaciones				
Del Impuesto Sobre Tenencia o Uso de Vehículos Automotores	3,648.0	3,427.5	220.6	
Del Impuesto Sobre Adquisición de Vehículos Automotores Usados	149.0	148.4	0.6	
Del Impuesto Sobre Loterías, Rifas, Sorteos, Concursos y Juegos Permitidos con Cruce de Apuestas	361.8	318.2	43.6	
Fondo Estatal de Fortalecimiento Municipal (FEFOM)	32,650.1	33,295.5	-645.4	
A la venta final de bebidas con contenido alcohólico	187.2	186.9	0.2	
Fondo de Estabilización de los Ingresos de las Entidades Federativas (FEIEF)	7,938.0	7,938.0	0.0	
Otros Recursos Estatales	15.3	0.0	15.3	
Total Neto	44,949.3	45,314.5	-365.1	

Fuente: Elaboración del OSFEM, con información de la Cuenta Pública de la entidad.

Nota: Las cifras pueden no coincidir debido al redondeo aplicado.



Tabla 22
Saldos del Ingreso Recaudado

Municipio de Jilotepec Del 1 de enero al 31 de diciembre de 2019 (Miles de pesos)			
Recursos Estatales	Ingreso Recaudado		Diferencia C=(A-B)
	Estado Analítico de Ingresos (A)	Formato de Origen y Aplicación de Recursos Federales y Estatales (B)	
Estatales			
FEFOM	32,650.1	32,962.5	-312.4
FEIEF	7,938.0	0.0	7,938.0
Total Neto	40,588.1	32,962.5	7,625.6

Fuente: Elaboración del OSFEM, con información de la Cuenta Pública de la entidad.

Nota: Las cifras pueden no coincidir debido al redondeo aplicado.

Tabla 23
Saldos en Bancos de las Aportaciones Estatales

Municipio de Jilotepec						
Del 1 de enero al 31 de diciembre de 2019						
(Miles de pesos)						
Recursos	Ingreso Recaudado (Estado Analítico de Ingresos + Intereses Generados) (A)	Egreso Pagado (B)	Saldos (según anexo al Estado de Situación Financiera) (C)		Total Bancos e Inversiones/Caja D=(C1+C2)	Diferencia E=(A-B-D)
			Bancos (C1)	Inversiones/ Cheques de caja (C2)		
Estatales						
FEFOM	32,668.9	32,888.1	178.7	0.0	178.7	-397.9
FEIEF	7,938.0	0.0	7,940.2	0.0	7,940.2	-2.2
Totales	40,606.9	32,888.1	8,118.9	0.0	8,118.9	-400.1

Fuente: Elaboración del OSFEM, con información de la Cuenta Pública de la entidad.

Nota: Las cifras pueden no coincidir debido al redondeo aplicado.



Tabla 24
Recursos Estatales

Municipio de Jilotepec Del 1 de enero al 31 de diciembre de 2019 Egreso Pagado (Miles de pesos)	
Concepto	FEFOM
Servicios Personales	
Materiales y Suministros	
Servicios Generales	312.4
Transferencias, Asignaciones, Subsidios y Otras Ayudas	
Bienes Muebles, Inmuebles e Intangibles	
Inversión Pública	32,575.7
Inversiones Financieras y Otras Provisiones	
Participaciones y Aportaciones	
Deuda Pública	
Total	32,888.1

Fuente: Elaboración del OSFEM, con información de la Cuenta Pública de la entidad.

Nota: Las cifras pueden no coincidir debido al redondeo aplicado.



Tabla 25
Reintegro de Recursos Estatales de acuerdo a la LDF

Municipio de Jilotepec				
Del 1 de enero al 31 de diciembre de 2019 (Miles de pesos)				
Recursos	Saldos en las cuentas de Bancos, Inversiones y Caja (según anexo al Estado de Situación Financiera) (A)	Movimientos en Conciliación al 31 de diciembre de 2019 (Estado de Cuenta Bancario) (B)	Saldo Comprometido y/o Devengado pendiente por pagar al 31 de diciembre 2019 (C)	Saldo por reintegrar al 31 de Diciembre 2019 (D) D=(A-B-C)
Estatales				
FEFOM	178.7	0.0	178.7	0.0
FEIEF	7,940.2	0.0	0.0	7,940.2
Diferencia	8,118.9	0.0	178.7	7,940.2

Fuente: Elaboración del OSFEM, con información de la Cuenta Pública de la entidad.

Nota: Las cifras pueden no coincidir debido al redondeo aplicado.

Tabla 26
Aportaciones de Mejoras por Servicios Ambientales (FIPASAHEM)

Municipio de Jilotepec									
Saldo al 31 de diciembre 2019 (Miles de pesos)									
Periodo (A)	Ingreso Recaudado					Fideicomiso FIPASAHEM			
	Estado Analítico de Ingresos		Total Suministro de agua potable + Rezagos (D)	Formato FIPASAHEM (E)	Diferencia F=(D-E)	Importe retenido (G)	Importe pagado (H)	Tarifa sobre el ingreso recaudado 3.5% (I)	Diferencia J=(H-I)
	Suministro de agua potable (B)	Rezagos * (C)							
Sin Observaciones									

Fuente: Elaboración del OSFEM, con información de la Cuenta Pública de la entidad.



Tabla 27
Retenciones de FORTAMUNDF para pagos a CONAGUA

Municipio de Jilotepec						
Retenciones de FORTAMUNDF para el pago a CONAGUA						
(Miles de pesos)						
Mes (A)	Municipio (B)	CONAGUA (C)	Secretaría de Finanzas (D)	Variación entre el municipio y la CONAGUA E=(B-C)	Variación entre el municipio y la Secretaría de Finanzas F=(B-D)	
Enero	0.0	0.0	0.0	0.0	0.0	0.0
Febrero	486.8	486.8	486.8	0.0	0.0	0.0
Marzo	0.0	0.0	0.0	0.0	0.0	0.0
Abril	0.0	0.0	0.0	0.0	0.0	0.0
Mayo	486.8	486.8	486.8	0.0	0.0	0.0
Junio	0.0	0.0	0.0	0.0	0.0	0.0
Julio	0.0	0.0	0.0	0.0	0.0	0.0
Agosto	560.1	560.1	560.1	0.0	0.0	0.0
Septiembre	0.0	0.0	0.0	0.0	0.0	0.0
Octubre	0.0	0.0	0.0	0.0	0.0	0.0
Noviembre	560.1	560.1	560.1	0.0	0.0	0.0
Diciembre	0.0	0.0	0.0	0.0	0.0	0.0
Totales	2,093.7	2,093.7	2,093.7	0.0	0.0	0.0
Diferencia de Retenciones CONAGUA						0.0

Fuente: Elaboración del OSFEM, con información de la Cuenta Pública de la entidad.

Nota: Las cifras pueden no coincidir debido al redondeo aplicado.

Tabla 28
Retenciones de FORTAMUNDF para pagos a CAEM

Municipio de Jilotepec						
Retenciones de FORTAMUNDF para el pago a CAEM						
(Miles de pesos)						
Mes (G)	Municipio (H)	CAEM (I)	Secretaría de Finanzas (J)	Variación entre el municipio y la CAEM K=(H-I)	Variación entre el municipio y la Secretaría de Finanzas L=(H-J)	
Enero	0.0	0.0	0.0	0.0	0.0	0.0
Febrero	0.0	0.0	0.0	0.0	0.0	0.0
Marzo	0.0	0.0	0.0	0.0	0.0	0.0
Abril	0.0	0.0	0.0	0.0	0.0	0.0
Mayo	0.0	0.0	0.0	0.0	0.0	0.0
Junio	0.0	0.0	0.0	0.0	0.0	0.0
Julio	0.0	0.0	0.0	0.0	0.0	0.0
Agosto	0.0	0.0	0.0	0.0	0.0	0.0
Septiembre	0.0	0.0	0.0	0.0	0.0	0.0
Octubre	0.0	0.0	0.0	0.0	0.0	0.0
Noviembre	0.0	0.0	0.0	0.0	0.0	0.0
Diciembre	0.0	0.0	0.0	0.0	0.0	0.0
Totales	0.0	0.0	0.0	0.0	0.0	0.0
Diferencia de Retenciones CAEM						0.0

Fuente: Elaboración del OSFEM, con información de la Cuenta Pública de la entidad.

Nota: La entidad municipal no presenta retenciones.



Tabla 29
Deuda Pública a corto y largo plazo por financiamientos conforme a la LDF

Municipio de Jilotepec (Miles de Pesos)		
Concepto	Institución Financiera	
	Corto Plazo	Largo Plazo
		BANOBRAS
Monto Contratado		50,000.0
Fecha de Inicio		08/04/2014
Plazo		180 Meses
Tasa de Interés		TIE 28 días
Fecha de Vencimiento		2029
Fuente o Garantía de Pago		Participaciones y FEFOM
Saldo al 31 de Diciembre de 2018		40,725.9
Disposiciones durante el ejercicio 2019		0.0
Total de Financiamiento alcanzado a 2019		40,725.9
Pago de Intereses del ejercicio 2019		2,189.1
Amortizaciones al Capital del ejercicio 2019		1,760.8
Saldo al 31 de Diciembre de 2019		38,965.1
Cuenta Contable de registro del Financiamiento		2233 0001 0000 0000 0001
Saldo Contable al 31 de diciembre 2019 según AESF		
Ingreso por Financiamientos del ejercicio 2019 según EAI		
Registro contable importe del financiamiento del ejercicio		
Diferencia Contable & Presupuestal		
Se encuentra registrado de Deuda Pública del Gobierno del Estado de México.		Si
Importe informado en el Registro Público Único		39,329.3

Fuente: Elaboración del OSFEM, con información de la Cuenta Pública de la entidad.

Nota: Las cifras pueden no coincidir debido al redondeo aplicado.



Tabla 30
Confirmación de Saldos con CAEM, CFE y CONAGUA

Municipio de Jilotepec Saldo al 31 de diciembre 2019 (Miles de pesos)			
Concepto	Entidad Municipal	Entidad Externa	Diferencia
CAEM	0.0	0.0	0.0
CFE	27.0		
CONAGUA	0.0	0.0	0.0

Fuente: Elaboración del OSFEM, con información de la Cuenta Pública de la entidad.

Nota 1: Las cifras pueden no coincidir debido al redondeo aplicado.

Nota 2: Derivado de la contingencia sanitaria generada por el virus SARS-CoV-2(COVID 19); no fue posible realizar el análisis correspondiente a CFE.

Tabla 31
Pago de retenciones ISR al SAT (salarios, honorarios y arrendamiento)

Municipio de Jilotepec (Miles de pesos)										
Ejercicio 2019	ISR Retenido por Salarios (A)	ISR Retenido por Honorarios (B)	ISR por pago a cuenta de Terceros o Retenciones por Arrendamiento de Inmuebles (C)	ISR Retenido por algún otro concepto (D)	Actualizaciones y Recargos (E)	Subsidio al empleo (F)	ISR por pagar $G=(A+B+C+D+E-F)$	Pagos realizados de acuerdo a expediente (H)	Remanente por pagar $E=(G-H)$	Fecha de pago
Enero	473.3	0.7	0.0	0.0	0.0	30.9	443.2	443.2	0.0	18/02/2019
Febrero	519.2	0.4	0.0	0.0	0.0	31.4	488.2	488.2	0.0	11/03/2019
Marzo	495.8	0.3	0.0	0.0	0.0	32.0	464.1	464.1	0.0	09/04/2019
Abril	497.1	0.0	0.0	0.0	0.0	33.6	463.5	463.5	0.0	10/05/2019
Mayo	508.5	0.0	4.4	0.0	0.0	33.9	479.0	479.0	0.0	10/06/2019
Junio	504.7	0.0	0.0	0.0	0.0	34.0	470.8	470.8	0.0	05/07/2019
Julio	499.3	0.0	0.0	0.0	0.0	33.8	465.5	465.5	0.0	09/08/2019
Agosto	489.9	0.0	0.0	0.0	0.0	33.9	456.0	456.0	0.0	09/09/2019
Septiembre	769.2	0.0	0.0	0.0	0.0	33.9	735.4	735.4	0.0	08/10/2019
Octubre	506.5	0.0	0.0	0.0	0.0	33.7	472.8	472.8	0.0	08/11/2019
Noviembre	507.6	0.2	0.0	0.0	0.0	33.8	474.0	474.0	0.0	09/12/2019
Diciembre	1,126.5	0.4	0.0	0.0	0.0	33.5	1,093.4	1,093.4	0.0	09/01/2020
TOTAL	6,897.8	2.0	4.4	0.0	0.0	398.1	6,506.1	6,506.0	0.0	

Fuente: Elaboración del OSFEM, con información de la Cuenta Pública de la entidad.

Nota: Las cifras pueden no coincidir debido al redondeo aplicado.



Tabla 32
Obligación de presentar Aviso y Dictamen del
Impuesto sobre Erogaciones por Remuneraciones al Trabajo Personal

Municipio de Jilotepec													
ART 47-A I Remuneraciones al trabajo personal prestado dentro del territorio del Estado a más de 200 trabajadores en promedio mensual													
Mes	Enero	Febrero	Marzo	Abril	Mayo	Junio	Julio	Agosto	Septiembre	Octubre	Noviembre	Diciembre	Promedio mensual
Número de Empleados	583	620	615	639	646	645	643	629	626	624	628	627	627

Municipio de Jilotepec			
ART 47-A II Remuneraciones al trabajo personal prestado dentro del territorio del Estado superiores a \$400.0 miles de pesos en promedio mensual			
Estado Analítico del Ejercicio del Presupuesto de Egresos	Egreso Ejercido	Fecha de presentación del Aviso de Dictamen (Art. 47-B)	Fecha de presentación del Dictamen (Art. 47-B)
1100 Remuneraciones al Personal de Carácter Permanente	60,464.9		
1200 Remuneraciones al Personal de Carácter Transitorio	7,069.4		
1300 Remuneraciones Adicionales y Especiales	14,484.5	27/07/2020	17/09/2020
1500 Otras Prestaciones Sociales y Economicas	16,410.5		
1700 Pago de Estimulos a Servidores Publicos	0.0		
Total		98,429.3	
Promedio mensual		8,202.4	

Fuente: Elaboración del OSFEM, con información de la Cuenta Pública de la entidad.

Nota: Las cifras pueden no coincidir debido al redondeo aplicado.

Tabla 33
Porcentaje de asignación de Subsidio para Gastos de Operación

Municipio de Jilotepec					
(Miles de pesos)					
Estado Analítico del Ejercicio del Presupuesto de Egresos (Aprobado)	Instituto Municipal de Cultura Física y Deporte			Diferencia	% Asignado
	Decreto de Creación		Estado Analítico de Ingresos		
	Porcentaje	Subsidio Determinado	Subsidios para Gastos de Operación. (Recaudado)		
396,306.7	2%	7,926.1	4,896.3	3,029.9	1.2

Fuente: Elaboración del OSFEM, con información de la Cuenta Pública de la entidad.

Nota: Las cifras pueden no coincidir debido al redondeo aplicado.



Tabla 34
Notas a los Estados Financieros, Contables y Presupuestales

Municipio de Jilotepec del 1 de enero al 31 de diciembre 2019		
Concepto	Cumplió	Comentario
Notas de Desglose		
I.- Notas al Estado de Situación Financiera	Sí	
II.- Notas al Estado de Actividades	Sí	
III.- Notas al Estado de Variación en la Hacienda Pública	Sí	
IV.- Notas al Estado de Flujos de Efectivo	Sí	
V. Conciliación entre los Ingresos Presupuestarios y Contables, así como entre los Egresos Presupuestarios y los Gastos Contables	Sí	
Notas de Memoria (Cuentas de Orden)		
I.- Contables	Sí	
II.- Presupuestales		
a) Ingresos	No	La entidad envía información que no indica las notas explicativas necesarias y suficientes que sean representativas de la situación actual del ente público.
b) Egresos	No	
Notas de Gestión Administrativa	Sí	

Fuente: Elaboración del OSFEM, con información de la Cuenta Pública de la entidad.

Cuenta Pública. Anexos de la Revisión de Presupuesto y de Bienes Muebles e Inmuebles del municipio de Jilotepec

Resultados de la Revisión del municipio de Jilotepec

Recaudación en los Ingresos de Gestión

(Tabla 1. Apéndice I)

- De acuerdo a la revisión realizada al Estado Analítico de Ingresos del ejercicio 2019, se identificó que la entidad recaudó lo estimado en los ingresos de gestión.

Ahorro o Desahorro Presupuestal

(Tabla 2. Apéndice I)

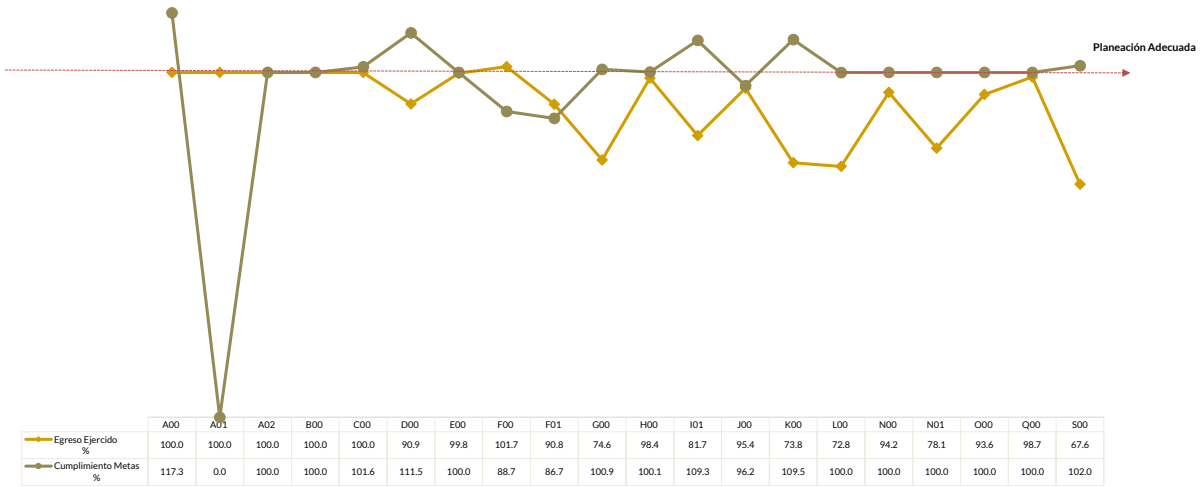
- Derivado del análisis al ingreso recaudado, egreso ejercido y cumplimiento de metas, se identificó que la entidad presentó un ingreso recaudado mayor al egreso ejercido; no obstante, se detectaron acciones con cumplimiento porcentual menor al 95.0 por ciento.

Cumplimiento Porcentual de Metas respecto al Egreso Ejercido por Dependencia General

(Tabla 3. Apéndice I)

- De acuerdo a la información presentada por la entidad, se analizó el cumplimiento porcentual de metas respecto al egreso ejercido y se identificó que el total del egreso ejercido fue del 94.9 por ciento con un cumplimiento de metas del 100.0 por ciento; no obstante, algunas dependencias generales presentaron una inadecuada planeación, entre las cuales se encuentra comunicación social, sin programación de metas y 100.0 por ciento de recurso ejercido.





Fuente: Elaboración del OSFEM, con información de la Cuenta Pública de la entidad.

Autorización de las Modificaciones en la Ley de Ingresos y Presupuesto de Egresos

(Tablas 4 y 5. Apéndice I)

- Se identificó que entidad realizó modificaciones a la Ley de Ingresos Estimada y Presupuesto de Egresos Aprobado; sin embargo, el Acta de Cabildo no menciona los montos por los cuales se realizaron las adecuaciones presupuestales.

Registro Presupuestal por Subsidios para Gastos de Operación en el Estado Analítico de Ingresos Integrado

(Tabla 6. Apéndice I)

- De la verificación que se realizó al Estado Analítico de Ingresos Integrado, se identificó que el Municipio consideró para sus gastos de operación los subsidios otorgados a sus organismos descentralizados, por lo que presentó duplicidad en el registro de los ingresos recaudados.



Registro Presupuestal por Subsidios para Gastos de Operación en el Estado Analítico del Ejercicio del Presupuesto de Egresos Integrado

(Tabla 7. Apéndice I)

- De acuerdo a la verificación que se realizó al registro por subsidios para gastos de operación en el Estado Analítico del Ejercicio del Presupuesto de Egresos Integrado, se identificó que el Municipio consolidó correctamente los montos, toda vez que no consideró los subsidios otorgados a sus organismos descentralizados

Clasificaciones del Gasto

(Tabla 8. Apéndice I)

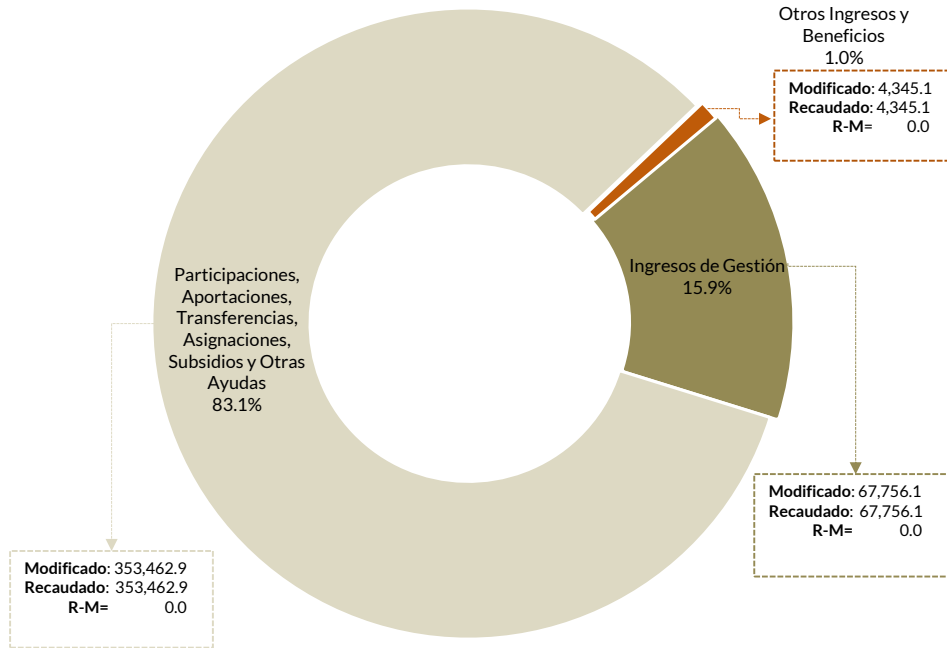
- Derivado del análisis a las Clasificaciones del Gasto, se identificó que la entidad presentó las mismas cifras tanto en el Estado Analítico del Ejercicio del Presupuesto de Egresos por Objeto del Gasto, como en los reportes de las Clasificaciones Económica, Administrativa y Funcional.

Estado Analítico de Ingresos

(Tabla 9. Apéndice I)

- Derivado del análisis a los ingresos recaudados por la entidad, se identificó que recaudó 425,564.2 miles de pesos de los cuales el 83.1 por ciento corresponde a participaciones, aportaciones, transferencias, asignaciones, subsidios y otras ayudas. Cabe señalar que, en los ingresos federales, las principales fuentes de financiamiento de la entidad fueron el FISMDF y FORTAMUNDF, en lo que respecta a los ingresos de gestión, el rubro en el que se obtuvo mayor recaudación fue impuestos.





Fuente: Elaboración del OSFEM, con información de la Cuenta Pública de la entidad.

Comparativo del Ingreso Recaudado 2019 respecto al Ingreso Recaudado 2018

(Tabla 10. Apéndice I)

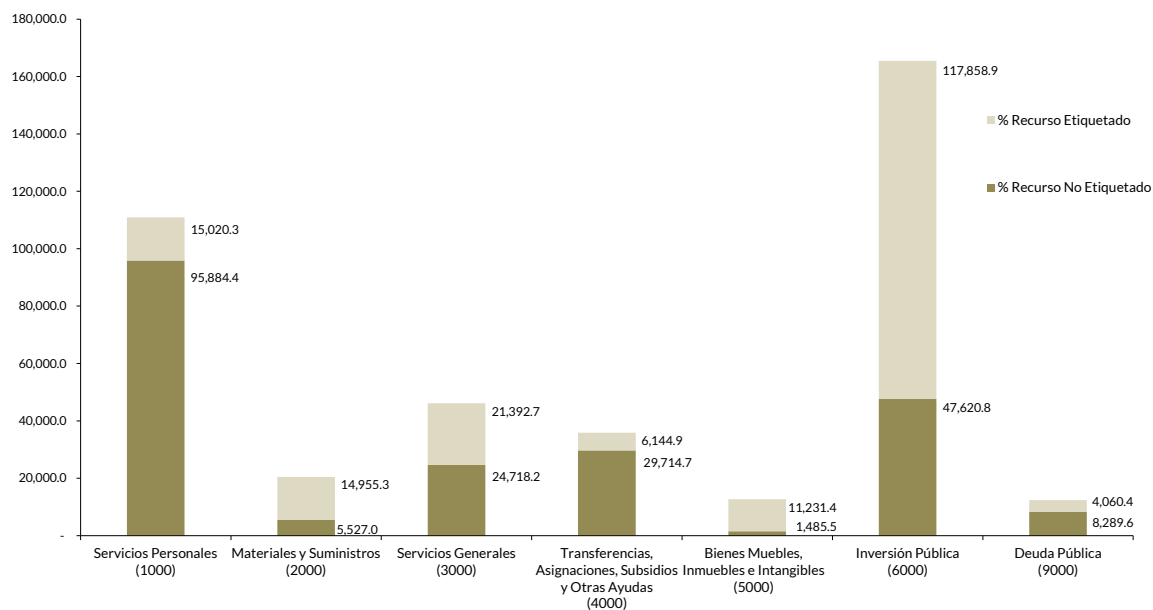
- Como resultado del comparativo realizado sobre el ingreso recaudado en el año 2019, se mostró un incremento de 7,268.9 miles de pesos respecto al ejercicio 2018, lo cual se refleja principalmente en el rubro de ingresos estatales.



Estado Analítico del Ejercicio del Presupuesto de Egresos

(Tabla 11. Apéndice I)

- De acuerdo al análisis del Estado Analítico del Ejercicio del Presupuesto de Egresos se identificó que el egreso ejercido por capítulo de gasto con recurso etiquetado y no etiquetado de la entidad del ejercicio 2019 fue de 403,904.2 miles de pesos, destinados principalmente en inversión pública, con un monto de 165,479.7 miles de pesos, de los cuales el 71.2 por ciento proviene de recursos etiquetados y el 28.8 por ciento de recursos no etiquetados.



Fuente: Elaboración del OSFEM, con información de la Cuenta Pública de la entidad.



Comparativo del Egreso Ejercido 2019 respecto al Egreso Ejercido 2018

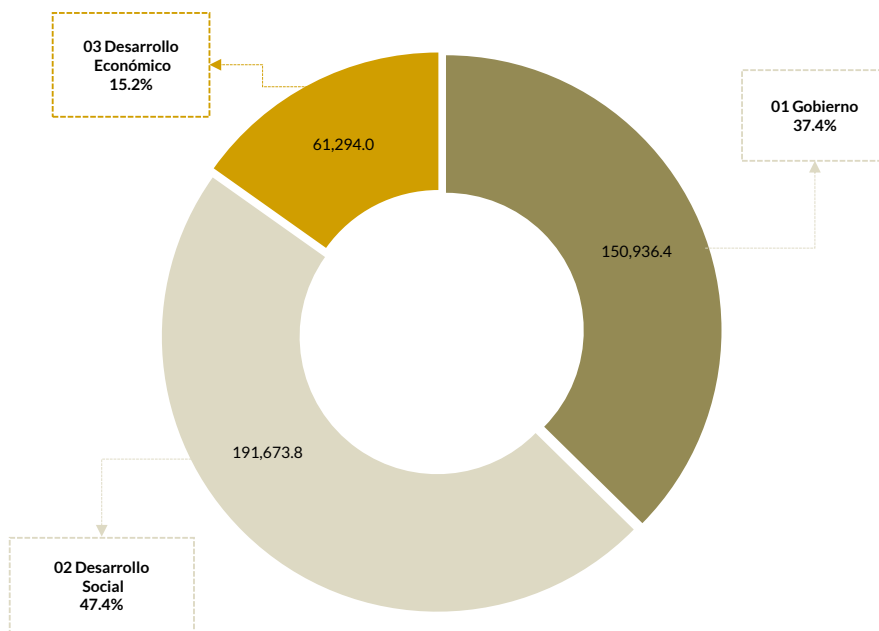
(Tabla 12. Apéndice I)

- Como resultado del comparativo realizado al egreso ejercido en el año 2019, se identificó un decremento de 20,296.4 miles de pesos respecto al ejercicio 2018, lo cual se refleja principalmente en el capítulo de deuda pública.

Egreso Ejercido por Finalidad

(Tabla 13. Apéndice I)

- De acuerdo a la revisión realizada al egreso ejercido por finalidad, se aprecia que la entidad ejerció el 47.4 por ciento del recurso en la finalidad de desarrollo social, reflejado principalmente en las funciones de vivienda y servicios a la comunidad y protección ambiental.



Fuente: Elaboración del OSFEM, con información de la Cuenta Pública de la entidad.



Cálculo de Depreciación y Registro Contable

(Tabla 14. Apéndice I)

- Como resultado del análisis de la Depreciación Acumulada del ejercicio 2019, se identificó que la entidad no realizó el cálculo de la depreciación y el registro contable correspondiente de la cuenta edificios no habitacionales.

Comportamiento de Bienes Muebles e Inmuebles del periodo 2017-2019

(Tabla 15. Apéndice I)

- De acuerdo al análisis realizado al comportamiento de los bienes muebles e inmuebles durante el periodo 2017-2019, se identificó que para el ejercicio 2019 los bienes muebles presentan un incremento de 12,064.9 miles de pesos con relación al ejercicio 2018 por la adquisición de bienes, principalmente en la cuenta contable de vehículos y equipo de transporte; asimismo, los bienes inmuebles permanecieron constantes con relación al ejercicio anterior.



Evaluación de la Revisión

Municipio de Jilotepec

Saldos de la Información Presupuestal de la Cuenta Pública Municipal contra el Informe Mensual de diciembre

(Tabla 1. Apéndice II)

- Derivado del comparativo de la información presupuestal presentada por la entidad en la Cuenta Pública y el Informe Mensual de diciembre 2019, se identificó que el saldo del ingreso recaudado que integra el Estado Analítico de Ingresos difiere con la información presentada en el Estado Comparativo Presupuestal de Ingresos.

Aspectos evaluados	Aspectos cumplidos	Puntaje alcanzado
4	3	75.0

Equilibrio Presupuestario

(Tabla 2. Apéndice II)

- Como resultado del análisis comparativo entre el saldo del ingreso modificado del Estado Analítico de Ingresos y el saldo del egreso modificado de Estado Analítico del Ejercicio del Presupuesto de Egresos, se identificó que las cifras coinciden, lo cual refleja equilibrio presupuestario.

Aspectos evaluados	Aspectos cumplidos	Puntaje alcanzado
1	1	100.0

Partidas Específicas sin Presupuesto Aprobado y con Egreso Sobreejercido

(Tabla 3. Apéndice II)

- Una vez realizado el análisis al Estado Analítico del Ejercicio del Presupuesto de Egresos, se identificó que el egreso ejercido de las partidas específicas es mayor al egreso modificado por 6,292.2 miles de pesos.

Aspectos evaluados	Aspectos cumplidos	Puntaje alcanzado
14	11	78.6



Proyectos sin Presupuesto Aprobado y con Egreso Sobreejercido

(Tabla 4. Apéndice II)

- Una vez realizado el análisis al Estado Analítico del Ejercicio del Presupuesto de Egresos, se identificó que el egreso ejercido en 6 proyectos es mayor al egreso modificado por 5,849.9 miles de pesos.

Aspectos evaluados	Aspectos cumplidos	Puntaje alcanzado
40	37	92.5

Subsidios para Gastos de Operación Otorgados por el Municipio a sus Organismos Descentralizados

(Tabla 5. Apéndice II)

- Con base en la revisión a los subsidios para gastos de operación registrados presupuestalmente por el Municipio, se identificaron diferencias por 62.7 miles de pesos respecto a los ingresos recaudados registrados en el Estado Analítico de Ingresos de sus organismos descentralizados.

Aspectos evaluados	Aspectos cumplidos	Puntaje alcanzado
1	0	0.0

Estado Analítico de Ingresos Integrado y Estado Analítico del Ejercicio del Presupuesto de Egresos Integrado

(Tablas 6 y 7. Apéndice II)

- Una vez revisada la información del Estado Analítico de Ingresos Integrado, se identificaron diferencias con lo registrado en el ingreso recaudado del DIF e IMCUFIDE por 62.7 miles de pesos.
- Una vez revisada, la información presentada en el Estado Analítico del Ejercicio del Presupuesto de Egresos Integrado, se identificaron diferencias con lo registrado en el egreso ejercido del DIF e IMCUFIDE por 1,278.9 miles de pesos.

Aspectos evaluados	Aspectos cumplidos	Puntaje alcanzado
2	0	0.0



Revisión al Avance Mensual del Presupuesto

(Tabla 8. Apéndice II)

- De la revisión al avance mensual del presupuesto del ejercicio 2019, se determinaron 21 resultados para la entidad, los cuales se dieron a conocer al Contralor Municipal a través de los oficios OSFEM/AEIMPI/DPC/DAPPM/2529/19, OSFEM/AEIMPI/DPC/DAPPM/3636/19 y OSFEM/AEIMPI/DPC/DAPPM/4570/19 para que se promovieran las acciones correspondientes, de acuerdo con lo establecido en el artículo 12 segundo párrafo de la Ley de Responsabilidades Administrativas del Estado de México y Municipios.

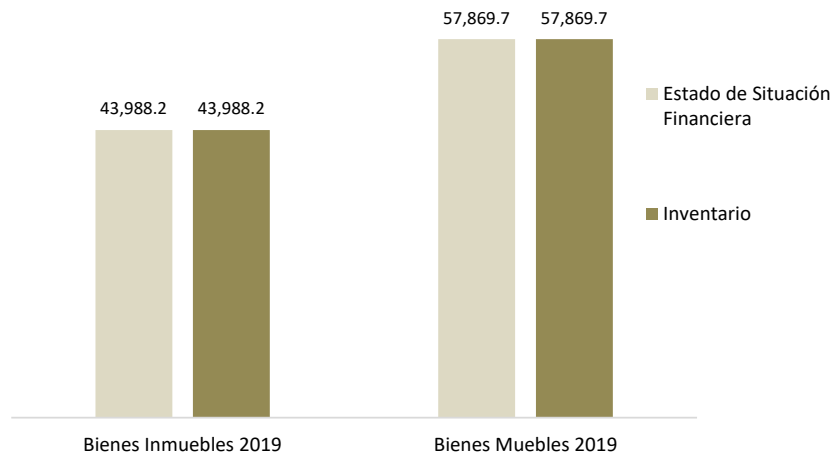
Aspectos evaluados	Aspectos cumplidos	Puntaje alcanzado
40	19	47.5



Comparativo de Saldos entre los Inventarios de Bienes Muebles e Inmuebles y el Estado de Situación Financiera

(Tabla 9. Apéndice II)

- De acuerdo al análisis comparativo realizado entre los saldos de los Inventarios de Bienes Muebles e Inmuebles y el Estado de Situación Financiera Comparativo presentados por la entidad, se verificó que la información contable y administrativa coincide.



Fuente: Elaboración del OSFEM, con información de la Cuenta Pública de la entidad.

Aspectos evaluados	Aspectos cumplidos	Puntaje alcanzado
2	2	100.0

Registros Financieros de Altas y Bajas de Bienes Muebles e Inmuebles

(Tabla 10. Apéndice II)

- Del análisis entre el Estado de Situación Financiera Comparativo y la Balanza de Comprobación, respecto a los movimientos financieros de altas y bajas de los bienes muebles e inmuebles realizados por la entidad, se identificó que los registros contables coinciden.

Aspectos evaluados	Aspectos cumplidos	Puntaje alcanzado
2	2	100.0



Registros Administrativos de Altas y Bajas de Bienes Muebles e Inmuebles

(Tabla 11. Apéndice II)

- Como resultado del análisis comparativo entre el Reporte de Cuenta Pública y los Reportes Mensuales, respecto a los movimientos administrativos de altas y bajas de los bienes muebles e inmuebles realizados por la entidad, se identificó que los registros de los bienes muebles difieren.

Aspectos evaluados	Aspectos cumplidos	Puntaje alcanzado
2	1	50.0

Revisión Semestral de Bienes Muebles e Inmuebles

(Tabla 12. Apéndice II)

- De la revisión de la información contable y administrativa de los bienes muebles e inmuebles al ejercicio 2019, se determinaron 6 resultados, los cuales se dieron a conocer al Contralor Municipal, a través de los oficios OSFEM/AEIMPI/DPC/DAPPM/4034/19 y OSFEM/AEIMP/DPC/DAPPM/1349/20, para que se promovieran las acciones correspondientes, de acuerdo con lo establecido en el artículo 12, segundo párrafo, de la Ley de Responsabilidades Administrativas del Estado de México y Municipios.

Aspectos evaluados	Aspectos cumplidos	Puntaje alcanzado
25	19	76.0



Apéndice I

Resultados de la Revisión Municipio de Jilotepec

Tabla 1
Recaudación en los Ingresos de Gestión

Municipio de Jilotepec (Miles de pesos)					
Cuenta	Concepto	Ingreso Modificado	Ingreso Recaudado	Variación Recaudatoria	Variación Porcentual
4100	Ingresos de gestión	67,756.1	67,756.1	0.0	0.0

Fuente: Elaboración del OSFEM, con información de la Cuenta Pública de la entidad.

Nota: Las cifras pueden no coincidir debido al redondeo aplicado.

Tabla 2
Ahorro o Desahorro Presupuestal

Municipio de Jilotepec									
(Miles de pesos)			Metas			Cumplimiento de acciones respecto a la ejecución de metas			
Ingreso Recaudado	Egreso Ejercido	Diferencia (Egreso Ejercido - Ingreso Recaudado)	Programadas	Ejecutadas	Diferencia (Metas Ejecutadas - Metas Programadas)	No ejecutadas	Mayor a 1% y menor al 95%	Igual a 95% y menor o igual a 100%	Mayor a 100%
425,564.2	403,904.2	21,660.0	592,670	592,647	-23	0	23	170	37

Fuente: Elaboración del OSFEM, con información de la Cuenta Pública de la entidad.

Nota: Las cifras pueden no coincidir debido al redondeo aplicado.



Tabla 3
Cumplimiento Porcentual de Metas respecto al
Egreso Ejercido por Dependencia General

Municipio de Jilotepec							
Dependencia General	Egreso			Metas			Diferencia % Egreso Ejercido - % Cumplimiento Metas
	(Miles de pesos)		%	Programadas	Ejecutadas	% Cumplimiento	
	Modificado	Ejercido	Ejercido				
A00 Presidencia	35,402.0	35,402.0	100.0	226	265	117.3	-17.3
A01 Comunicación Social	2,196.3	2,196.3	100.0	0	0	0.0	100.0
A02 Derechos Humanos	518.4	518.4	100.0	16	16	100.0	0.0
B00 Sindicaturas	1,026.1	1,026.1	100.0	8	8	100.0	0.0
C00 Regidurías	8,889.9	8,889.9	100.0	620.0	630.0	101.6	-1.6
D00 Secretaría del Ayuntamiento	9,339.3	8,486.7	90.9	61	68	111.5	-20.6
E00 Administración	14,150.7	14,116.5	99.8	16	16	100.0	-0.2
F00 Desarrollo Urbano y Obras Públicas	165,764.5	168,586.4	101.7	168	149	88.7	13.0
F01 Desarrollo Urbano y Servicios Públicos	7,300.7	6,627.0	90.8	511	443	86.7	4.1
G00 Ecología	992.4	740.8	74.6	218	220	100.9	-26.3
H00 Servicios Públicos	50,184.4	49,360.7	98.4	2,587	2,590	100.1	-1.8
I01 Desarrollo Social	2,899.0	2,368.8	81.7	43	47	109.3	-27.6
J00 Gobierno Municipal	1,547.4	1,476.1	95.4	105	101	96.2	-0.8
K00 Contraloría	2,926.6	2,160.5	73.8	21	23	109.5	-35.7
L00 Tesorería	64,986.4	47,297.8	72.8	10,808	10,807	100.0	-27.2
N00 Dirección General de Desarrollo y Fomento Económico	8,426.1	7,938.7	94.2	768	768	100.0	-5.8
N01 Desarrollo Agropecuario	3,131.6	2,445.1	78.1	550,767	550,767	100.0	-21.9
O00 Educación Cultural y Bienestar Social	2,838.7	2,657.5	93.6	126	126	100.0	-6.4
Q00 Seguridad Pública y Tránsito	40,254.6	39,723.2	98.7	25,499	25,499	100.0	-1.3
S00 Unidad de Información, Planeación, Programación y Evaluación	2,789.2	1,885.9	67.6	102	104	102.0	-34.3
Total	425,564.2	403,904.2	94.9	592,670	592,647	100.0	-5.1

Fuente: Elaboración del OSFEM, con información de la Cuenta Pública de la entidad.

Nota: Las cifras pueden no coincidir debido al redondeo aplicado.



Tabla 4
Autorización de las Modificaciones en la
Ley de Ingresos

Municipio de Jilotepec (Miles de pesos)			
Ley de Ingresos Estimada	Ley de Ingresos Modificada	Diferencia	Cuenta con Autorización del Órgano de Gobierno
396,306.7	425,564.2	-29,257.5	No

Fuente: Elaboración del OSFEM, con información de la Cuenta Pública de la entidad.

Nota: Las cifras pueden no coincidir debido al redondeo aplicado.

Tabla 5
Autorización de las Modificaciones en el
Presupuesto de Egresos

Municipio de Jilotepec (Miles de pesos)			
Presupuesto de Egresos Aprobado	Presupuesto de Egresos Modificado	Diferencia	Cuenta con Autorización del Órgano de Gobierno
396,306.7	425,564.2	-29,257.5	No

Fuente: Elaboración del OSFEM, con información de la Cuenta Pública de la entidad.

Nota: Las cifras pueden no coincidir debido al redondeo aplicado.

Tabla 6
Registro Presupuestal por Subsidios para Gastos de Operación en el
Estado Analítico de Ingresos Integrado

Municipio de Jilotepec (Miles de pesos)			
Ingreso Recaudado por Subsidios para Gastos de Operación			
Documento	DIF	ODAS	IMCUFIDE
Estado Analítico de Ingresos Integrado	23.5	0.0	39.2
Estado Analítico de Ingresos	11,408.4	7,882.3	4,896.3

Fuente: Elaboración del OSFEM, con información de la Cuenta Pública de la entidad.

Nota: Las cifras pueden no coincidir debido al redondeo aplicado.



Tabla 7
Registro Presupuestal por Subsidios para Gastos de Operación en el Estado Analítico del Ejercicio del Presupuesto de Egresos Integrado

Municipio de Jilotepec (Miles de pesos)	
Documento	Monto Ejercido por el Municipio referente a Subsidios y Apoyos (cuenta 4383)
Estado Analítico del Ejercicio del Presupuesto de Egresos Integrado	0.0
Estado Analítico del Ejercicio del Presupuesto de Egresos	24,124.2

Fuente: Elaboración del OSFEM, con información de la Cuenta Pública de la entidad.

Nota: Las cifras pueden no coincidir debido al redondeo aplicado.

Tabla 8
Clasificaciones del Gasto

Municipio de Jilotepec (Miles de pesos)						
Clasificación del Estado Analítico del Ejercicio del Presupuesto de Egresos	Egresos					
	Aprobado	Modificado	Comprometido	Devengado	Pagado	Ejercido*
Por Objeto del Gasto	396,306.7	425,564.2	5,411.3	3,759.9	394,733.0	403,904.2
Económica (por Tipo de Gasto)	396,306.7	425,564.2	5,411.3	3,759.9	394,733.0	403,904.2
Administrativa	396,306.7	425,564.2	5,411.3	3,759.9	394,733.0	403,904.2
Funcional (Finalidad y Función)	396,306.7	425,564.2	5,411.3	3,759.9	394,733.0	403,904.2

Fuente: Elaboración del OSFEM, con información de la Cuenta Pública de la entidad.

Nota: Las cifras pueden no coincidir debido al redondeo aplicado.

* El egreso ejercido es el total del egreso erogado, el cual comprende la suma del egreso comprometido, devengado y pagado.



Tabla 9
Estado Analítico de Ingresos

Municipio de Jilotepec (Miles de pesos)						
Concepto	Ingreso			Variación Ingreso 2019		
	Estimado	Modificado	Recaudado	Recaudado - Modificado		
	2019	2019	2019	Absoluta	%	
Ingresos de Gestión	49,358.5	67,756.1	67,756.1	0.0	0.0	
Impuestos	33,253.0	40,923.7	40,923.7	0.0	0.0	
Cuotas o Aportaciones de Seguridad Social						
Contribuciones de Mejoras						
Derechos	16,087.5	26,726.7	26,726.7	0.0	0.0	
Productos de Tipo Corriente	18.0	95.9	95.9	0.0	0.0	
Aprovechamientos de Tipo Corriente	0.0	9.9	9.9	0.0	0.0	
Ingresos por Venta de Bienes y Servicios						
Contribuciones no Comprendidas en las Fracciones de la Ley de Ingresos Causadas en Ejercicios Fiscales Anteriores Pendientes de Liquidación o Pago						
Participaciones, Aportaciones, Transferencias, Asignaciones, Subsidios y Otras Ayudas	343,031.2	353,462.9	353,462.9	0.0	0.0	
Ingresos Federales	306,151.6	316,063.8	316,063.8	0.0	0.0	
Ingresos Estatales	36,879.6	37,399.1	37,399.1	0.0	0.0	
Transferencias, Asignaciones, Subsidios y Otras Ayudas						
Otros Ingresos y Beneficios	3,917.0	4,345.1	4,345.1	0.0	0.0	
Ingresos Financieros	1,107.3	1,016.9	1,016.9	0.0	0.0	
Ingresos Extraordinarios						
Otros Ingresos y Beneficios Varios	2,809.7	3,328.2	3,328.2	0.0	0.0	
Total	396,306.7	425,564.2	425,564.2	0.0	0.0	

Fuente: Elaboración del OSFEM, con información de la Cuenta Pública de la entidad.

Nota: Las cifras pueden no coincidir debido al redondeo aplicado.



Tabla 10
Comparativo del Ingreso Recaudado 2019 respecto al
Ingreso Recaudado 2018

Municipio de Jilotepec (Miles de pesos)				
Concepto	Ingreso		Variación Ingresos Recaudado	
	Recaudado	Recaudado	2019-2018	
	2018	2019	Absoluta	%
Ingresos de Gestión	58,737.9	67,756.1	9,018.2	15.4
Impuestos	37,118.9	40,923.7	3,804.7	10.3
Cuotas o Aportaciones de Seguridad Social				
Contribuciones de Mejoras				
Derechos	21,571.9	26,726.7	5,154.7	23.9
Productos de Tipo Corriente	17.5	95.9	78.4	447.9
Aprovechamientos de Tipo Corriente	29.5	9.9	-19.6	-66.3
Ingresos por Venta de Bienes y Servicios				
Contribuciones no Comprendidas en las Fracciones de la Ley de Ingresos Causadas en Ejercicios Fiscales Anteriores Pendientes de Liquidación o Pago				
Participaciones, Aportaciones, Transferencias, Asignaciones, Subsidios y Otras Ayudas	342,531.4	353,462.9	10,931.5	3.2
Ingresos Federales	316,087.0	316,063.8	-23.2	0.0
Ingresos Estatales	26,444.4	37,399.1	10,954.7	41.4
Transferencias, Asignaciones, Subsidios y Otras Ayudas				
Otros Ingresos y Beneficios	17,026.0	4,345.1	-12,680.9	-74.5
Ingresos Financieros	1,491.3	1,016.9	-474.4	-31.8
Ingresos Extraordinarios				
Otros Ingresos y Beneficios Varios	15,534.7	3,328.2	-12,206.5	-78.6
Total	418,295.3	425,564.2	7,268.9	1.7

Fuente: Elaboración del OSFEM, con información de la Cuenta Pública de la entidad.

Nota: Las cifras pueden no coincidir debido al redondeo aplicado.



Tabla 11
Estado Analítico del Ejercicio del Presupuesto de Egresos

Municipio de Jilotepec (Miles de pesos)								
Concepto	Egresos						Variación Egresos 2019	
	Aprobado	Modificado	Comprometido	Devengado	Pagado	Ejercido *	Ejercido - Modificado	
	2019	2019	2019	2019	2019	2019	Absoluta	%
Servicios Personales	110,065.0	114,034.1	0.0	635.0	110,269.7	110,904.7	-3,129.3	-2.7
Materiales y Suministros	24,677.9	22,080.4	0.0	533.9	19,948.4	20,482.3	-1,598.1	-7.2
Servicios Generales	44,013.7	49,140.5	0.0	428.9	45,682.0	46,110.9	-3,029.6	-6.2
Transferencias, Asignaciones, Subsidios y Otras Ayudas	38,431.5	37,469.8	0.0	82.4	35,777.3	35,859.7	-1,610.1	-4.3
Bienes Muebles, Inmuebles e Intangibles	8,349.9	13,222.8	0.0	1,484.6	11,232.3	12,716.9	-505.9	-3.8
Inversión Pública	144,040.4	162,858.2	5,411.3	595.1	159,473.3	165,479.7	2,621.5	1.6
Inversiones Financieras y Otras Provisiones								
Participaciones y Aportaciones								
Deuda Pública	26,728.3	26,758.4	0.0	0.0	12,350.0	12,350.0	-14,408.4	-53.8
Total	396,306.7	425,564.2	5,411.3	3,759.9	394,733.0	403,904.2	-21,660.0	-5.1

Fuente: Elaboración del OSFEM, con información de la Cuenta Pública de la entidad.

Nota: Las cifras pueden no coincidir debido al redondeo aplicado.

* El egreso ejercido es el total del egreso erogado, el cual comprende la suma del egreso comprometido, devengado y pagado.

Tabla 12
Comparativo del Egreso Ejercido 2019 respecto al Egreso Ejercido 2018

Municipio de Jilotepec (Miles de pesos)				
Concepto	Egresos		Variación Egresos Ejercido	
	Ejercido	Ejercido	2019-2018	
	2018	2019	Absoluta	%
Servicios Personales	108,346.5	110,904.7	2,558.2	2.4
Materiales y Suministros	18,312.8	20,482.3	2,169.5	11.8
Servicios Generales	35,116.4	46,110.9	10,994.5	31.3
Transferencias, Asignaciones, Subsidios y Otras Ayudas	46,942.9	35,859.7	-11,083.2	-23.6
Bienes Muebles, Inmuebles e Intangibles	3,582.8	12,716.9	9,134.1	254.9
Inversión Pública	157,329.8	165,479.7	8,149.9	5.2
Inversiones Financieras y Otras Provisiones				
Participaciones y Aportaciones				
Deuda Pública	54,569.4	12,350.0	-42,219.4	-77.4
Total	424,200.6	403,904.2	-20,296.4	-4.8

Fuente: Elaboración del OSFEM, con información de la Cuenta Pública de la entidad.

Nota: Las cifras pueden no coincidir debido al redondeo aplicado



Tabla 13
Egreso Ejercido por Finalidad

Municipio de Jilotepec (Miles de pesos)						
Finalidad	Egreso					
	Aprobado	Modificado	Comprometido	Devengado	Pagado	Ejercido*
01 Gobierno	163,556.3	171,786.9	0.0	2,554.4	148,381.9	150,936.4
02 Desarrollo Social	182,422.6	195,215.4	2,853.4	1,040.1	187,780.4	191,673.8
03 Desarrollo Económico	50,327.8	58,561.9	2,557.9	165.3	58,570.7	61,294.0
04 Otras no Clasificadas en Funciones Anteriores						
Total	396,306.7	425,564.2	5,411.3	3,759.9	394,733.0	403,904.2

Fuente: Elaboración del OSFEM, con información de la Cuenta Pública de la entidad.

Nota: Las cifras pueden no coincidir debido al redondeo aplicado.

* El egreso ejercido es el total del egreso erogado, el cual comprende la suma del egreso comprometido, devengado y pagado.

Tabla 14
Cálculo de la Depreciación y Registro Contable

Municipio de Jilotepec (Miles de pesos)			
Cuenta	Estado de Situación Financiera	Inventario	Reporte de Depreciación
Bienes Muebles	21,417.1	21,417.1	21,471.3
Bienes Inmuebles	0.0	0.0	0.0

Fuente: Elaboración del OSFEM, con información de la Cuenta Pública de la entidad.

Nota: Las cifras pueden no coincidir debido al redondeo aplicado.

Tabla 15
Comportamiento de Bienes Muebles e Inmuebles del periodo 2017-2019

Municipio de Jilotepec (Miles de pesos)		
Ejercicio Fiscal	Bienes Muebles	Bienes Inmuebles
2017	42,483.4	37,072.1
2018	45,804.8	43,988.3
2019	57,869.7	43,988.2

Fuente: Elaboración del OSFEM, con información de la Cuenta Pública de la entidad.

Nota: Las cifras pueden no coincidir debido al redondeo aplicado.



Apéndice II

Evaluación de la Revisión Municipio de Jilotepec

Tabla 1
Saldos de la Información Presupuestal de la Cuenta Pública Municipal contra el Informe Mensual de diciembre

Municipio de Jilotepec (Miles de pesos)				
Fuente	Ingresos		Egresos	
	Estado Analítico de Ingresos / Estado Comparativo Presupuestal de Ingresos		Estado Analítico del Ejercicio del Presupuesto de Egresos / Estado Comparativo Presupuestal de Egresos	
	Modificado	Recaudado	Modificado	Ejercido
Cuenta Pública	425,564.2	425,564.2	425,564.2	403,904.2
Diciembre	425,564.2	431,564.2	425,564.2	403,904.2
Diferencia	0.0	-6,000.0	0.0	0.0

Fuente: Elaboración del OSFEM, con información de la Cuenta Pública de la entidad.

Nota: Las cifras pueden no coincidir debido al redondeo aplicado.

Tabla 2
Equilibrio Presupuestario

Municipio de Jilotepec (Miles de pesos)		
Estado Analítico de Ingresos	Estado Analítico del Ejercicio del Presupuesto de Egresos	Desequilibrio Presupuestario
Ingreso Modificado	Egreso Modificado	
425,564.2	425,564.2	0.0

Fuente: Elaboración del OSFEM, con información de la Cuenta Pública de la entidad.

Nota: Las cifras pueden no coincidir debido al redondeo aplicado.



Tabla 3
Partidas Específicas sin Presupuesto Aprobado y con Egreso Sobreejercido

Municipio de Jilotepec (Miles de pesos)				
Partida del Gasto	Concepto	Egreso Modificado	Egreso Ejercido	Diferencia
3261	Arrendamiento de maquinaria y equipo	2,024.4	3,109.9	-1,085.5
5411	Vehículos y equipo de transporte terrestre	10,054.8	11,321.4	-1,266.6
6121	Convenios y aportaciones	16,875.7	17,831.4	-955.6
6141	División de terrenos y construcción de obras de urbanización	55,973.4	56,083.2	-109.8
6151	Convenios y aportaciones	80,622.6	83,497.2	-2,874.6

Fuente: Elaboración del OSFEM, con información de la Cuenta Pública de la entidad.

Nota: Las cifras pueden no coincidir debido al redondeo aplicado.

Tabla 4
Proyectos sin Presupuesto Aprobado y con Egreso Sobreejercido

Municipio de Jilotepec (Miles de pesos)				
Proyectos	Concepto	Egreso Modificado	Egreso Ejercido	Diferencia
Q00 105 010702010303	Coordinación de Atención de Emergencias y desastres	4,938.0	6,204.6	-1,266.6
F00 156 020203010201	Construcción de Infraestructura para Agua Potable	26,178.5	26,432.5	-254.0
H00 127 020204010201	Alumbrado Público	24,405.7	24,466.8	-61.1
F00 107 020205010101	Mejoramiento de la Vivienda	4,245.3	4,876.2	-630.9
F00 124 030201010201	Apoyos Especiales a Productores Agrícolas	1,566.0	2,710.5	-1,144.5
F00 124 030501030402	Construcción y Modernización de Vialidades Primarias	40,574.5	43,067.3	-2,492.8

Fuente: Elaboración del OSFEM, con información de la Cuenta Pública de la entidad.

Nota: Las cifras pueden no coincidir debido al redondeo aplicado.



Tabla 5
Subsidios para Gastos de Operación otorgados por el
Municipio a sus Organismos Descentralizados

Municipio de Jilotepec (Miles de pesos)				
Estado Analítico del Ejercicio del Presupuesto de Egresos	Estado Analítico de Ingresos de Organismos Descentralizados			Diferencia Presupuestal
Subsidios para gastos de operación ejercidos por el Municipio (Presupuestal)	DIF	ODAS	IMCUFIDE	
24,124.2	11,408.4	7,882.3	4,896.3	-62.7

Fuente: Elaboración del OSFEM, con información de la Cuenta Pública de la entidad.

Nota: Las cifras pueden no coincidir debido al redondeo aplicado.

Tabla 6
Estado Analítico de Ingresos Integrado

Municipio de Jilotepec (Miles de pesos)				
Ingreso Recaudado				
Documento	Municipio	DIF	ODAS	IMCUFIDE
Estado Analítico de Ingresos Integrado	425,564.2	3,016.2	35,695.0	722.3
Estado Analítico de Ingresos	425,564.2	2,992.7	35,695.0	683.1
Diferencia	0.0	23.5	0.0	39.2

Fuente: Elaboración del OSFEM, con información de la Cuenta Pública de la entidad.

Nota: Las cifras pueden no coincidir debido al redondeo aplicado.

Tabla 7
Estado Analítico del Ejercicio del Presupuesto de Egresos Integrado

Municipio de Jilotepec (Miles de pesos)				
Documento	Egreso Ejercido			
	Municipio	DIF	ODAS	IMCUFIDE
Estado Analítico del Ejercicio del Presupuesto de Egresos Integrado	379,779.9	14,304.2	43,183.0	12,548.2
Estado Analítico del Ejercicio del Presupuesto de Egresos	379,779.9	14,286.7	43,183.0	11,286.8
Diferencia	0.0	17.5	0.0	1,261.4

Fuente: Elaboración del OSFEM, con información de la Cuenta Pública de la entidad.

Nota: Las cifras pueden no coincidir debido al redondeo aplicado.



Tabla 8
Revisión al Avance Mensual del Presupuesto

Municipio de Jilotepec	
Núm.	Descripción de los resultados determinados
1	Se detecta que no coinciden los montos de la fuente de financiamiento de los Ingresos respecto a los montos por fuente de financiamiento de los Egresos.
2	Se identifica que no coinciden los montos de La Ley de Ingresos Estimada con los montos publicados en las Gacetas del Gobierno. No.68 (publicada el 12 de abril de 2019) No.6 (publicada el 15 de julio de 2019) No.72 (publicada el 15 de octubre de 2019)
3	La entidad municipal presentó un Ingreso Recaudado mayor al Egreso Ejercido sin ejecutar las metas conforme a lo programado.
4	El ente presentó partidas del gasto donde el presupuesto ejercido al trimestre es mayor al Presupuesto Anual Modificado.
5	El ente presentó partidas del gasto con egreso ejercido al trimestre sin Presupuesto Autorizado.
6	Se observó que no coinciden los proyectos presentados en el avance presupuestal de egresos con los proyectos presentados en el Avance de Metas de Actividad por Proyecto.
7	Las metas programadas reportadas en la calendarización de metas de actividad por proyecto difieren con las metas programadas reportadas en el avance trimestral de metas de actividad por proyecto.
8	El cumplimiento porcentual de las metas realizadas por dependencia general difieren con el porcentaje del avance del egreso al trimestre
9	El ente presenta porcentualmente ejecución de metas de actividad por proyecto que no corresponden a lo programado.
10	La entidad municipal no presupuesta proyectos de acuerdo con su competencia.
11	Se detectó que la entidad presenta diferencia entre los montos autorizados del Programa Anual de Adquisiciones al trimestre, contra los montos registrados en el Avance de Egresos Trimestral.
12	Se identificó que los subsidios para gastos de operación registrados presupuestalmente por el Municipio difieren con el registro de los ingresos recaudados de los Organismos Descentralizados.
13	Los proyectos presupuestados en el Avance del Programa Anual de Obra no coinciden con los proyectos contemplados en el Avance Trimestral de Egresos.
14	Se detectó que los montos por proyectos por Fuente de Financiamiento del Programa Anual de Obra son mayores a los montos por proyectos por Fuente de Financiamiento del Avance del Egreso Trimestral.
15	Se detectó que el ente reportó obras en el APAO0000201900.txt que no fueron autorizadas en el Programa Anual de Obra 2019.
16	Se identifica que el recurso FISMDF asignado y pagado a los proyectos del ejercicio 2019, no coincide con lo establecido en el Anexo I. de los Lineamientos Generales para la Operación del Fondo de Aportaciones para la Infraestructura Social (Catálogo del FAIS).
17	Se identifica que los proyectos que se asignaron y presupuestaron con recurso FORTAMUNDF en el ejercicio fiscal 2019, no cumplen con los criterios de aplicación.
18	Se identifica que el recurso FEFOM asignado y pagado a proyectos del ejercicio 2019, no cumple con los Criterios de Aplicación de Acuerdo con los Lineamientos para la Utilización de dicho recurso.
19	Se identificaron diferencias en los montos reportados en el Egreso Mensual respecto a los montos del Estado Analítico del Ejercicio del Presupuesto de Egresos Detallado-LDF (Clasificación por Objeto del Gasto).
20	Se identificaron diferencias en los montos reportados en el Egreso Mensual respecto a los montos del Estado Analítico del Ejercicio del Presupuesto de Egresos Detallado-LDF (Clasificación Administrativa).
21	Se identificaron diferencias en los montos reportados en el Egreso Mensual respecto a los montos del Estado Analítico del Ejercicio del Presupuesto de Egresos Detallado-LDF (Clasificación Funcional).

Fuente: Elaboración del OSFEM, con información del Informe Mensual.



Tabla 9
Comparativo de Saldos entre los Inventarios de Bienes Muebles e Inmuebles y el Estado de Situación Financiera

Municipio de Jilotepec (Miles de pesos)			
Cuenta	Estado de Situación Financiera	Inventario de Bienes Muebles e Inmuebles	Diferencia
Terrenos	9,983.9	9,983.9	0.0
Edificios no Habitacionales	34,004.4	34,004.4	0.0
Mobiliario y Equipo de Administración	4,441.2	4,441.2	0.0
Equipo e Instrumental Médico y de Laboratorio	5.2	5.2	0.0
Vehículos y Equipo de Transporte	42,820.5	42,820.5	0.0
Equipo de Defensa y Seguridad	7,038.4	7,038.4	0.0
Maquinaria, Otros Equipos y Herramientas	3,526.9	3,526.9	0.0
Colecciones, Obras de Arte y Objetos Valiosos	37.4	37.4	0.0

Fuente: Elaboración del OSFEM, con información de la Cuenta Pública de la entidad.

Nota: Las cifras pueden no coincidir debido al redondeo aplicado.



Tabla 10
Registros Financieros de Altas y Bajas de Bienes Muebles e Inmuebles

Municipio de Jilotepec (Miles de pesos)						
Concepto	Saldo del Estado de Situación Financiera al 31 de diciembre de 2018 (A)	Balanza de Comprobación		Saldo del Estado de Situación Financiera 2018 + altas - bajas contables 2019 (D) A+B-C	Saldo del Estado de Situación Financiera al 31 de diciembre de 2019 (E)	Variación (D - E)
		Altas 2019 (B)	Bajas 2019 (C)			
Terrenos	9,983.9	0.0	0.0	9,983.9	9,983.9	0.0
Edificios no Habitacionales	34,004.4	0.0	0.0	34,004.4	34,004.4	0.0
Mobiliario y Equipo de Administración	3,934.0	559.6	52.5	4,441.2	4,441.2	0.0
Equipo e Instrumental Médico y de Laboratorio	5.2	0.0	0.0	5.2	5.2	0.0
Vehículos y Equipo de Transporte	31,733.7	11,321.4	234.6	42,820.5	42,820.5	0.0
Equipo de Defensa y Seguridad	6,910.7	127.8	0.0	7,038.5	7,038.4	0.0
Maquinaria, Otros Equipos y Herramientas	3,183.8	397.6	54.6	3,526.8	3,526.9	0.0
Colecciones, Obras de Arte y Objetos Valiosos	37.4	0.0	0.0	37.4	37.4	0.0

Fuente: Elaboración del OSFEM, con información de la Cuenta Pública de la entidad.

Nota: Las cifras pueden no coincidir debido al redondeo aplicado.

Tabla 11
Registros Administrativos de Altas y Bajas de Bienes Muebles e Inmuebles

Municipio de Jilotepec (Miles de pesos)				
Fuente	Muebles		Inmuebles	
	Altas	Bajas	Altas	Bajas
Cuenta Pública	12,406.4	341.7	0.0	0.0
Reportes Mensuales	12,379.4	150.3	0.0	0.0
Diferencia	27.1	191.4	0.0	0.0

Fuente: Elaboración del OSFEM, con información de la Cuenta Pública de la entidad.

Nota: Las cifras pueden no coincidir debido al redondeo aplicado.



Tabla 12
Revisión Semestral de Bienes Muebles e Inmuebles

Municipio de Jilotepec	
Núm.	Descripción de los resultados determinados
1	El Inventario de Bienes Muebles y/o Inmuebles no cumple con los requisitos establecidos en los Lineamientos para la Integración del Informe Mensual Municipal, dado que se presenta en un formato diferente al requerido.
2	El Inventario de Bienes Muebles y/o Inmuebles no se encuentra actualizado.
3	En el Inventario de Bienes Inmuebles, en la Balanza de Comprobación y/o el Reporte Analítico no se registró la depreciación acumulada de la cuenta 1233 Edificios no Habitacionales.
4	El código que conforma el número de inventario de los bienes muebles es incorrecto ya que no está integrado de acuerdo a lo señalado en la norma vigente.
5	El formato de la Hoja de Trabajo presenta inconsistencias en su elaboración debido a que en la columna de factura y/o póliza omiten información.
6	Las altas y bajas de los bienes muebles y/o inmuebles registradas en la Balanza de Comprobación difieren con los Reportes Mensuales de Bienes Muebles y/o Inmuebles.

Fuente: Elaboración del OSFEM, con información del Informe Mensual.



Informe de Resultados

Anexos

Sistema Municipal para el Desarrollo Integral de la Familia de Jilotepec

Ejercicio Fiscal 2019



Contenido

Anexos

Jilotepec

Sistema Municipal para el Desarrollo Integral de la Familia

Anexos de la Revisión de la Cuenta Pública

Anexos de la Revisión de la Cuenta Pública Sistema Municipal para el Desarrollo Integral de la Familia de Jilotepec

Resultados de la Revisión

Sistema Municipal para el Desarrollo Integral de la Familia de Jilotepec

Análisis de Adeudos del Ejercicio Fiscal anterior en cumplimiento al artículo 20 de la LDF

(Tabla 1. Apéndice I)

- De acuerdo al análisis de los recursos ejercidos para cubrir los adeudos del ejercicio fiscal anterior, se observó que la entidad no rebasó el porcentaje permitido respecto de sus ingresos recaudados, por lo que cumple con lo establecido en la Ley de Disciplina Financiera de las Entidades Federativas y los Municipios.

Estado de Situación Financiera Comparativo y Estado de Actividades Comparativo

(Tablas 2 y 3. Apéndice I)

- De acuerdo al análisis realizado a los Estados de Situación Financiera Comparativo y de Actividades Comparativo del Sistema Municipal para el Desarrollo Integral de la Familia de Jilotepec, se identifica que presenta razonablemente los aspectos básicos de la situación financiera como son: consistencia, equilibrio y naturaleza de la información contable.



Evaluación de la Revisión

Sistema Municipal para el Desarrollo Integral de la Familia de Jilotepec

Consistencia de la información financiera de la Cuenta Pública Municipal con el Informe Mensual de diciembre de 2019

(Tabla 1. Apéndice II)

- De acuerdo al análisis de la información financiera presentada por la entidad municipal en la Cuenta Pública y del Informe Mensual de diciembre 2019, se identificó que los saldos de las cuentas contables que integran el Estado de Situación Financiera y el Estado de Actividades no muestran diferencias; por lo que la entidad presenta razonablemente los aspectos básicos de la situación financiera, como: consistencia, equilibrio y naturaleza de la información contable.

Aspectos evaluados	Aspectos cumplidos	Puntaje alcanzado
2	2	100

Saldos del Estado de Situación Financiera Comparativo 2018 contra el saldo inicial del Anexo al Estado de Situación Financiera de enero 2019

(Tabla 2. Apéndice II)

- Derivado del análisis comparativo entre los saldos iniciales de las cuentas contables del Anexo al Estado de Situación Financiera del Informe Mensual de enero 2019 y los saldos finales del Estado de Situación Financiera Comparativo 2018, se identificó que la entidad no presenta diferencias.

Aspectos evaluados	Aspectos cumplidos	Puntaje alcanzado
1	1	100

Nota metodológica: El puntaje de cada aspecto evaluado en este apartado se obtiene de dividir Aspectos Cumplidos/Aspectos Evaluados x 100, donde el mínimo puntaje es igual a 0 y el máximo puntaje es igual a 100. La escala de color y el significado que corresponde a cada puntaje alcanzado se hizo con base en los aspectos por evaluar establecidos en las cédulas de trabajo para la Revisión de la Cuenta Pública de la entidad correspondiente.



Verificación de las Cuentas Contables de acuerdo al Manual Único de Contabilidad Gubernamental

(Tabla 3. Apéndice II)

- De acuerdo con la verificación realizada a las cuentas contables que integran la estructura del Estado de Situación Financiera Comparativo utilizadas por la entidad municipal para el ejercicio 2019, se identificó que dichas cuentas contables están aprobadas en el Manual Único de Contabilidad Gubernamental para las Dependencias y Entidades Públicas del Gobierno y Municipios del Estado de México vigente, siendo éste el instrumento normativo básico para el sistema contable en el que se sustenta el registro correcto de las operaciones, mismo que muestra la Lista e Instructivo de Cuentas, así como la Guía Contabilizadora para el Registro Contable y Presupuestal de Operaciones Específicas.

Aspectos evaluados	Aspectos cumplidos	Puntaje alcanzado
1	1	100

Naturaleza de los Saldos del Anexo al Estado de Situación Financiera

(Tabla 4. Apéndice II)

- Derivado del análisis de las cuentas contables con saldo del Anexo al Estado de Situación Financiera, se identificó que las cuentas contables 1123 Deudores Diversos por Cobrar a Corto Plazo, 2117 Retenciones y Contribuciones por Pagar a Corto Plazo no corresponden a su naturaleza económica, por lo que la entidad no presenta la información real de sus operaciones financieras.

Aspectos evaluados	Aspectos cumplidos	Puntaje alcanzado
1	0	0



Saldos del Estado de Situación Financiera Comparativo contra el Anexo al Estado de Situación Financiera

(Tabla 5. Apéndice II)

- De acuerdo al comparativo realizado entre los saldos del Estados de Situación Financiera Comparativo y el Anexo al Estado de Situación Financiera, se identificó que no existen diferencias; es decir, los saldos coinciden.

Aspectos evaluados	Aspectos cumplidos	Puntaje alcanzado
1	1	100

Cuentas Contables del Estado de Situación Financiera con antigüedad mayor a un año

(Tabla 6. Apéndice II)

- Derivado del análisis de las cuentas contables por cobrar y pagar a corto plazo presentadas por la entidad municipal, se identificó que cumplen con antigüedad menor a un año, por lo que los Estados Financieros muestran razonablemente la existencia real de derechos y obligaciones.

Aspectos evaluados	Aspectos cumplidos	Puntaje alcanzado
1	1	100



Equilibrio en el Estado de Situación Financiera Comparativo

(Tabla 7. Apéndice II)

- Derivado del análisis de la información financiera presentada en el Estado de Situación Financiera Comparativo del ejercicio sujeto a revisión, se identificó que presenta equilibrio entre el total del valor de las cuentas contables del Activo y la suma del valor de las cuentas contables del Pasivo más Hacienda Pública/Patrimonio.

Aspectos evaluados	Aspectos cumplidos	Puntaje alcanzado
1	1	100

Resultado del ejercicio del Estado de Situación Financiera Comparativo contra el Estado de Actividades Comparativo

(Tabla 8. Apéndice II)

- De acuerdo a la verificación del resultado del ejercicio (ahorro/desahorro) que se presenta en el Estado de Actividades Comparativo, se identificó que es el mismo que se refleja en el Estado de Situación Financiera Comparativo.

Aspectos evaluados	Aspectos cumplidos	Puntaje alcanzado
1	1	100

Autorización y justificación de las aplicaciones contables a la cuenta de Resultados de Ejercicios Anteriores

(Tabla 9. Apéndice II)

- De la revisión realizada a la cuenta contable de Resultado de Ejercicios Anteriores, se identificó que la entidad municipal no presenta afectación.

Aspectos evaluados	Aspectos cumplidos	Puntaje alcanzado
1	1	100



Saldo de la Hacienda/Patrimonio del Estado de Situación Financiera Comparativo contra el Estado de Variación en la Hacienda /Patrimonio

(Tabla 10. Apéndice II)

- De acuerdo a la verificación realizada al saldo de las cuentas contables de hacienda/patrimonio del Estado de Situación Financiera Comparativo, se identificó que corresponde con los saldos revelados en el Estado de Variación en la Hacienda y Patrimonio; por lo que es adecuada su clasificación en el periodo revisado.

Aspectos evaluados	Aspectos cumplidos	Puntaje alcanzado
1	1	100

Saldo del Activo del Estado de Situación Financiera Comparativo contra el Estado Analítico del Activo

(Tabla 11. Apéndice II)

- De acuerdo al comparativo realizado entre los saldos de las cuentas contables del Activo revelados en el Estado de Situación Financiera Comparativo y en el Estado Analítico del Activo, se comprobó que los saldos no presentan diferencias; por lo que la entidad muestra el comportamiento de sus fondos, valores, derechos y bienes debidamente identificados y cuantificados en términos monetarios.

Aspectos evaluados	Aspectos cumplidos	Puntaje alcanzado
1	1	100

Estado de Flujos de Efectivo

(Tabla 12. Apéndice II)

- Del análisis realizado a las cuentas contables de efectivo y equivalentes reflejadas en el Estado de Situación Financiera Comparativo, se corroboró que no difieren de la información presentada en el Estado de Flujos de Efectivo; por lo que la entidad muestra correctamente el efectivo generado y aprovechado en sus actividades de operación, financiamiento e inversión.

Aspectos evaluados	Aspectos cumplidos	Puntaje alcanzado
1	1	100



Estado de Cambios en la Situación Financiera

(Tabla 13. Apéndice II)

- El resultado del análisis de las variaciones identificadas en el Estado de Situación Financiera Comparativo refleja inconsistencias en su elaboración y no concuerda con la clasificación de origen y aplicación que muestra el Estado de Cambios en la Situación Financiera.

Aspectos evaluados	Aspectos cumplidos	Puntaje alcanzado
1	0	0

Estado Analítico de la Deuda y Otros Pasivos

(Tabla 14. Apéndice II)

- El saldo que reflejan las cuentas contables del pasivo en el Estado de Situación Financiera Comparativo coincide con el saldo final expresado en el Estado Analítico de la Deuda y Otros Pasivos.

Aspectos evaluados	Aspectos cumplidos	Puntaje alcanzado
1	1	100

Servicios Personales en cumplimiento al artículo 10 de la LDF

(Tabla 15. Apéndice II)

- De acuerdo a los límites que señala la Ley de Disciplina Financiera de las Entidades Federativas y los Municipios en materia de servicios personales y considerando el porcentaje de crecimiento real del Producto Interno Bruto señalado en los Criterios Generales de Política Económica para el ejercicio 2019, se observó que la entidad rebasó el porcentaje establecido para la asignación global de recursos aprobado en su Presupuesto de Egresos.

Aspectos evaluados	Aspectos cumplidos	Puntaje alcanzado
1	0	0



Confirmación de saldos con la entidad externa

(Tabla 16. Apéndice II)

- A través del Oficio número OSFEM/AS/298/20 de fecha 23/10/2020, en vías de colaboración se solicitó a la Comisión Federal de Electricidad la confirmación de saldos al 31 de diciembre de 2019; sin embargo, derivado de la contingencia sanitaria generada por el virus SARS-CoV-2(COVID 19); no fue posible realizar el análisis correspondiente.

Aspectos evaluados	Aspectos cumplidos	Puntaje alcanzado
1	1	100

Pagos de retenciones ISR al SAT (salarios, honorarios y arrendamiento)

(Tabla 17. Apéndice II)

- De acuerdo a la revisión de los pagos por concepto del Impuesto Sobre la Renta (ISR) por Salarios, Honorarios y Arrendamiento del ejercicio 2019 al Servicio de Administración Tributaria (SAT), se identificó que la entidad municipal presenta una diferencia por pagar de 22.7 miles de pesos; por lo que no cumplió de manera oportuna con sus obligaciones, según la normatividad aplicable.

El Sistema Municipal para el Desarrollo Integral de la Familia deberá cumplir de manera oportuna con el pago de sus obligaciones, de acuerdo a la normatividad aplicable.

Aspectos evaluados	Aspectos cumplidos	Puntaje alcanzado
1	0	0



Obligación de presentar Aviso y Dictamen del Impuesto sobre Erogaciones por Remuneraciones al Trabajo Personal

(Tabla 18. Apéndice II)

- De la revisión realizada al Sistema Municipal para el Desarrollo Integral de la Familia sobre el promedio mensual de trabajadores y el promedio mensual del pago por remuneraciones al trabajo personal, se determinó que está obligado a presentar el aviso y dictamen fiscal del Impuesto sobre Erogaciones por Remuneraciones al Trabajo Personal; la entidad cumplió de manera oportuna con dichas obligaciones, en apego a los artículos 47 A y 47 B del Código Financiero del Estado de México y Municipios.

Aspectos evaluados	Aspectos cumplidos	Puntaje alcanzado
2	2	100

Notas a los Estados Financieros, Contables y Presupuestales

(Tabla 19. Apéndice II)

- Una vez revisada la información contenida en las notas a los Estados Financieros y Presupuestales que presenta la entidad municipal, se identificó el cumplimiento puntual al revelar información que indica de forma cualitativa y cuantitativa su situación actual.

Aspectos evaluados	Aspectos cumplidos	Puntaje alcanzado
3	3	100



Apéndice I

Resultados de la Revisión

Sistema Municipal para el Desarrollo Integral de la Familia de Jilotepec

Tabla 1
Análisis de Adeudos del Ejercicio Fiscal anterior en cumplimiento al artículo 20 de la LDF

Sistema Municipal para el Desarrollo Integral de la Familia de Jilotepec Del 1 de enero al 31 de diciembre de 2019 (Miles de pesos)				
Ingreso Recaudado 2019	Importe Pagado en ADEFAS 2019	Porcentaje	Artículo 20 y Transitorio Décimo Primero	Cumple
14,401.1	0.0	0.0%	4.5%	Sí

Fuente: Elaboración del OSFEM, con información de la Cuenta Pública de la entidad.

Nota: Las cifras pueden no coincidir debido al redondeo aplicado.



Tabla 2
Estado de Situación Financiera Comparativo

Sistema Municipal para el Desarrollo Integral de la Familia de Jilotepec							
Estado de Situación Financiera Comparativo							
Al 31 de Diciembre de 2019							
(Miles de pesos)							
Concepto	2019	2018	Variación 2019-2018	Concepto	2019	2018	Variación 2019-2018
Activo				Pasivo			
Circulante				Circulante			
Efectivo y Equivalentes	310.4	133.4	177.0	Cuentas por Pagar a Corto Plazo	95.3	14.1	81.2
Efectivo	307.7	133.3	174.5	Servicios Personales por Pagar a Corto Plazo	95.3	14.1	81.2
Bancos/Tesorería	15.0	133.3	-118.3	Proveedores por Pagar a Corto Plazo	62.0	0.0	62.0
	292.7	0.0	292.7	Retenciones y Contribuciones por Pagar a Corto Plazo	3.6	0.0	3.6
Derechos a Recibir Efectivo o Equivalentes	2.7	0.1	2.6		29.6	14.1	15.5
Deudores Diversos por Cobrar a Corto Plazo	2.7	0.1	2.6	Total Pasivo	95.3	14.1	81.2
No Circulante				Hacienda Pública/Patrimonio			
Bienes Inmuebles, Infraestructura y Construcciones en Proceso	2,369.1	2,459.0	-89.9	Hacienda Pública/Patrimonio Contribuido	1,621.4	1,621.4	0.0
Edificios no Habitacionales	463.7	463.7	0.0	Aportaciones	1,621.4	1,621.4	0.0
	463.7	463.7	0.0	Aportaciones	1,621.4	1,621.4	0.0
Bienes Muebles	4,735.3	4,531.7	203.6	Hacienda Pública/Patrimonio Generado	962.9	956.9	6.0
Mobiliario y Equipo de Administración	1,190.0	1,153.6	36.4	Resultados del Ejercicio: (Ahorro/Desahorro)	6.0	441.7	-435.7
Mobiliario y Equipo Educativo y Recreativo	145.0	0.0	145.0	Resultados del Ejercicio (Ahorro/Desahorro)	6.0	441.7	-435.7
Equipo e Instrumental Médico y de Laboratorio	879.6	867.3	12.3	Resultados de Ejercicios Anteriores	956.9	515.2	441.7
Vehículos y Equipo de Transporte	2,430.4	2,430.4	0.0	Resultados de Ejercicios Anteriores	956.9	515.2	441.7
Maquinaria, Otros Equipos y Herramientas	90.3	80.5	9.9	Total Hacienda Pública/Patrimonio	2,584.3	2,578.3	6.0
Depreciación, Deterioro y Amortización Acumulada de Bienes	-2,829.9	-2,536.4	-293.4				
Depreciación Acumulada de Bienes Muebles	-2,829.9	-2,536.4	-293.4				
Total Activo	2,679.5	2,592.4	87.2	Total Pasivo y Hacienda Pública/Patrimonio	2,679.5	2,592.4	87.2

Fuente: Elaboración del OSFEM, con información de la Cuenta Pública de la entidad.

Nota: Las cifras pueden no coincidir debido al redondeo aplicado.



Tabla 3
Estado de Actividades Comparativo

Sistema Municipal para el Desarrollo Integral de la Familia de Jilotepec			
Estado de Actividades Comparativo			
Del 1 de enero al 31 de diciembre de 2019			
(Miles de pesos)			
Concepto	2019	2018	Variación 2019-2018
Ingresos y Otros Beneficios			
Ingresos de Gestión	2,955.5	2,736.9	218.6
Participaciones, Aportaciones, Transferencias, Asignaciones, Subsidios y Otras Ayudas	11,408.4	13,065.4	-1,657.0
Otros Ingresos y Beneficios	37.6	423.5	-385.9
Total de Ingresos y Otros Beneficios	14,401.5	16,225.8	-1,824.3
Gastos y Otras Pérdidas			
Gastos de Funcionamiento	13,600.2	14,632.5	-1,032.3
Servicios Personales	9,824.5	9,684.6	139.9
Materiales y Suministros	2,042.2	2,147.9	-105.7
Servicios Generales	1,733.5	2,800.1	-1,066.5
Transferencias, Asignaciones, Subsidios y Otras Ayudas	498.5	832.4	-333.9
Participaciones y Aportaciones	0.0	0.0	0.0
Intereses, Comisiones y Otros Gastos de la Deuda Pública	0.0	0.0	0.0
Otros Gastos y Pérdidas Extraordinarias	293.4	313.6	-20.2
Inversión Pública	0.0	0.0	0.0
Bienes Muebles e Intangibles	3.4	5.5	-2.2
Total de Gastos y Otras Pérdidas	14,395.5	15,784.1	-1,388.6
Resultado del Ejercicio (Ahorro/Desahorro)	6.0	441.7	-435.7

Fuente: Elaboración del OSFEM, con información de la Cuenta Pública de la entidad.

Nota: Las cifras pueden no coincidir debido al redondeo aplicado.



Apéndice II

Evaluación de la Revisión

Sistema Municipal para el Desarrollo Integral de la Familia de Jilotepec

Tabla 1
Consistencia de la Información Financiera de la Cuenta Pública Municipal con el Informe Mensual de diciembre de 2019

Sistema Municipal para el Desarrollo Integral de la Familia de Jilotepec Del 1 de enero al 31 de diciembre de 2019 (Miles de pesos)						
Fuente	Estado de Situación Financiera			Estado de Actividades		
	Activo	Pasivo	Hacienda Pública/Patrimonio	Ingresos	Egresos	Resultado del Ejercicio (Ahorro/Desahorro)
Cuenta Pública	2,679.5	95.3	2,584.3	14,401.5	14,395.5	6.0
Diciembre	2,679.5	95.3	2,584.3	14,401.5	14,395.5	6.0
Diferencia	0.0	0.0	0.0	0.0	0.0	0.0

Fuente: Elaboración del OSFEM, con información de la Cuenta Pública de la entidad.

Nota: Las cifras pueden no coincidir debido al redondeo aplicado.

Tabla 2
Saldos del Estado de Situación Financiera Comparativo 2018 contra el saldo inicial del Anexo al Estado de Situación Financiera de enero 2019

Sistema Municipal para el Desarrollo Integral de la Familia de Jilotepec (Miles de pesos)			
Concepto	Saldo Final Cuenta Pública 2018	Saldo Inicial Enero 2019	Diferencia
Activo	2,592.4	2,592.4	0.0
Pasivo	14.1	14.1	0.0
Hacienda Pública Patrimonio Contribuido	1,621.4	1,621.4	0.0

Fuente: Elaboración del OSFEM, con información de la Cuenta Pública de la entidad.

Nota: Las cifras pueden no coincidir debido al redondeo aplicado.



Tabla 3
Verificación de las Cuentas Contables de acuerdo al
Manual Único de Contabilidad Gubernamental

Sistema Municipal para el Desarrollo Integral de la Familia de Jilotepec Estado de Situación Financiera Comparativo del 1 de enero al 31 de diciembre de 2019 (Miles de pesos)			
Cuenta Contable	Concepto	Importe	Comentarios

Sin observaciones

Fuente: Elaboración del OSFEM, con información de la Cuenta Pública de la entidad.

Nota: La entidad municipal utiliza cuentas contables de acuerdo al Manual Único de Contabilidad Gubernamental.

Tabla 4
Naturaleza de los Saldos del Anexo al Estado de Situación Financiera

Sistema Municipal para el Desarrollo Integral de la Familia de Jilotepec del 1 de enero al 31 de diciembre de 2019 (Miles de pesos)		
Cuenta	Concepto	Anexo al Estado de Situación Financiera Cuenta Pública 2019
1123	Deudores Diversos por Cobrar a Corto Plazo	-0.3
2117	Retenciones y Contribuciones por Pagar a Corto Plazo	-1.4

Fuente: Elaboración del OSFEM, con información de la Cuenta Pública de la entidad.

Nota: Las cifras pueden no coincidir debido al redondeo aplicado.



Tabla 5
Saldos del Estado de Situación Financiera Comparativo contra el
Anexo al Estado de Situación Financiera

Sistema Municipal para el Desarrollo Integral de la Familia de Jilotepec				
del 1 de enero al 31 de diciembre de 2019				
(Miles de pesos)				
Cuenta	Concepto	Estado de Situación Financiera Comparativo Cuenta Pública 2019	Anexo al Estado de Situación Financiera Cuenta Pública 2019	Diferencia
1000	Activo	2,679.5	2,679.5	0.0
2000	Pasivo	95.3	95.3	0.0
3100	Hacienda Pública/Patrimonio Contribuido	1,621.4	1,621.4	0.0

Fuente: Elaboración del OSFEM, con información de la Cuenta Pública de la entidad.

Nota: Las cifras pueden no coincidir debido al redondeo aplicado.

Tabla 6
Cuentas Contables del Estado de Situación Financiera
con antigüedad mayor a un año

Sistema Municipal para el Desarrollo Integral de la Familia de Jilotepec			
del 1 de enero al 31 de diciembre de 2019			
(Miles de pesos)			
Cuenta	Concepto	Anexo al Estado de Situación Financiera Cuenta Pública 2019	Anexo al Estado de Situación Financiera Cuenta Pública 2018
Sin observaciones			

Fuente: Elaboración del OSFEM, con información de la Cuenta Pública de la entidad.

Nota: La entidad municipal no presenta antigüedad mayor a un año en sus cuentas contables a corto plazo.



Tabla 7
Equilibrio en el Estado de Situación Financiera Comparativo

Sistema Municipal para el Desarrollo Integral de la Familia de Jilotepec				
Estado de Situación Financiera Comparativo				
del 1 de enero al 31 de diciembre de 2019				
(Miles de pesos)				
Total del Activo (A)	Total Pasivo (B)	Total Patrimonio (C)	Total del Pasivo y Patrimonio D=(B+C)	Equilibrio (A-D)
2,679.5	95.3	2,584.3	2,679.5	0.0

Fuente: Elaboración del OSFEM, con información de la Cuenta Pública de la entidad.

Nota: Las cifras pueden no coincidir debido al redondeo aplicado.

Tabla 8
Resultado del ejercicio del Estado de Situación Financiera Comparativo
contra el Estado de Actividades Comparativo

Sistema Municipal para el Desarrollo Integral de la Familia de Jilotepec	
del 1 de enero al 31 de diciembre de 2019	
(Miles de pesos)	
Estado Financiero	Resultado del Ejercicio (ahorro/desahorro)
Estado de Situación Financiera Comparativo	6.0
Estado de Actividades Comparativo	6.0
Diferencia:	0.0

Fuente: Elaboración del OSFEM, con información de la Cuenta Pública de la entidad.

Nota: Las cifras pueden no coincidir debido al redondeo aplicado.



Tabla 9
Autorización y justificación de las aplicaciones contables a la cuenta de Resultados de Ejercicios Anteriores

Sistema Municipal para el Desarrollo Integral de la Familia de Jilotepec del 1 de enero al 31 de diciembre de 2019 (Miles de pesos)							
Ejercicio 2018			Ejercicio 2019		Diferencia del saldo de Resultado de Ejercicios Anteriores E=(D-C)	Saldo de las aplicaciones contables con autorización y justificación	Saldo de las aplicaciones contables sin autorización y justificación
Resultado del Ejercicio (Ahorro/Desahorro) (A)	Resultado de Ejercicios Anteriores (B)	Total C=(A+B)	Resultado de Ejercicios Anteriores (D)				
441.7	515.2	956.9	956.9	0.0	0.0	0.0	

Fuente: Elaboración del OSFEM, con información de la Cuenta Pública de la entidad.

Nota: Las cifras pueden no coincidir debido al redondeo aplicado.

Tabla 10
Saldo de la Hacienda/Patrimonio del Estado de Situación Financiera Comparativo contra el Estado de Variación en la Hacienda/ Patrimonio

Sistema Municipal para el Desarrollo Integral de la Familia de Jilotepec del 1 de enero al 31 de diciembre de 2019 (Miles de pesos)	
Estado Financiero	Importe
Estado de Situación Financiera Comparativo	2,584.3
Estado de Variación en la Hacienda Pública	2,584.3
Diferencia:	0.0

Fuente: Elaboración del OSFEM, con información de la Cuenta Pública de la entidad.

Nota: Las cifras pueden no coincidir debido al redondeo aplicado.

Tabla 11
Saldo del Activo del Estado de Situación Financiera Comparativo contra el Estado Analítico del Activo

Sistema Municipal para el Desarrollo Integral de la Familia de Jilotepec del 1 de enero al 31 de diciembre de 2019 (Miles de pesos)	
Estado Financiero	Importe
Estado de Situación Financiera Comparativo	2,679.5
Estado Analítico del Activo	2,679.5
Diferencia:	0.0

Fuente: Elaboración del OSFEM, con información de la Cuenta Pública de la entidad.

Nota: Las cifras pueden no coincidir debido al redondeo aplicado.



Tabla 12
Estado de Flujos de Efectivo

Sistema Municipal para el Desarrollo Integral de la Familia de Jilotepec		
Del 1 de enero al 31 de diciembre de 2019		
(Miles de pesos)		
Concepto	Importe 2019	Importe 2018
Flujos de Efectivo de las Actividades de Operación		
Origen	14,018.1	15,249.0
Impuestos	-222.9	-368.1
Aprovechamientos de Tipo Corriente	0.0	118.3
Ingresos por Ventas de Bienes y Servicios	2,955.5	2,618.6
Participaciones y Aportaciones	0.0	13,065.4
Transferencias, Asignaciones, Subsidios y Otras Ayudas	11,408.4	0.0
Otros Orígenes de Operación	-122.9	-185.2
Aplicación	13,649.0	16,047.4
Servicios Personales	9,582.4	9,379.2
Materiales y Suministros	1,886.0	2,135.2
Servicios Generales	1,700.5	3,213.4
Transferencias Internas y Asignaciones al Sector Público	0.0	845.8
Transferencias al Resto del Sector Público	0.0	473.8
Subsidios y Subvenciones	480.0	0.0
Flujos Netos de Efectivo por Actividades de Operación	369.1	-798.4
Flujos de Efectivo de las Actividades de Inversión		
Origen	0.0	0.0
Aplicación	194.6	0.0
Bienes Muebles	194.6	0.0
Flujos Netos de Efectivo de las Actividades de Inversión	-194.6	0.0
Flujo de Efectivo por Actividades de Financiamiento		
Origen	0.0	0.0
Aplicación	0.0	0.0
Flujos Netos de Efectivo por Actividades de Financiamiento	0.0	0.0
Incremento/Disminución Neta en el Efectivo y Equivalentes al Efectivo	174.5	-798.4
Efectivo y Equivalentes al Efectivo al Inicio del Ejercicio	133.3	931.7
Efectivo y Equivalentes al Efectivo al Final del Ejercicio	307.7	133.3

Fuente: Elaboración del OSFEM, con información de la Cuenta Pública de la entidad.

Nota: Las cifras pueden no coincidir debido al redondeo aplicado.



Tabla 13
Estado de Cambios en la Situación Financiera

Sistema Municipal para el Desarrollo Integral de la Familia de Jilotepec		
Del 1 de enero al 31 de diciembre de 2019		
(Miles de pesos)		
Concepto	Origen	Aplicación
Activo		
Activo Circulante	356.5	0.0
Efectivo y Equivalentes	350.6	0.0
Derechos a Recibir Efectivo o Equivalentes	5.9	0.0
Activo no Circulante	456.9	679.1
Bienes Muebles	0.0	679.1
Depreciación, Deterioro y Amortización Acumulada de Bienes	456.9	0.0
Pasivo		
Pasivo Circulante	0.0	1,491.5
Cuentas por Pagar a Corto Plazo	0.0	1,491.5
Pasivo no Circulante	0.0	0.0
Hacienda Pública / Patrimonio		
Hacienda Pública / Patrimonio Contribuido	0.0	0.0
Hacienda Pública / Patrimonio Generado	1,899.2	542.1
Resultados del Ejercicio: (Ahorro/Desahorro)	0.0	542.1
Resultados de Ejercicios Anteriores	1,899.2	0.0
Exceso o Insuficiencia en la Actualización de la Hacienda Pública / Patrimonio	0.0	0.0
Total	2,712.7	2,712.7

Fuente: Elaboración del OSFEM, con información de la Cuenta Pública de la entidad.

Nota: Las cifras pueden no coincidir debido al redondeo aplicado.



Tabla 14
Estado Analítico de la Deuda y Otros Pasivos

Sistema Municipal para el Desarrollo Integral de la Familia de Jilotepec Del 1 de enero al 31 de diciembre de 2019 (Miles de pesos)				
Denominación de las Deudas	Moneda de Contratación	Institución o País Acreedor	Saldo Inicial del Periodo	Saldo Final del Periodo
Deuda Pública				
Corto Plazo				
Deuda Interna			0.0	0.0
Instituciones de Crédito:			0.0	0.0
Títulos y Valores			0.0	0.0
Arrendamientos Financieros			0.0	0.0
Deuda Externa			0.0	0.0
Organismos Financieros Internacionales			0.0	0.0
Deuda Bilateral			0.0	0.0
Títulos y Valores			0.0	0.0
Arrendamientos Financieros			0.0	0.0
Subtotal Corto Plazo			0.0	0.0
Largo Plazo				
Deuda Interna			0.0	0.0
Instituciones de Crédito:			0.0	0.0
Organismos Financieros Internacionales			0.0	0.0
Títulos y Valores			0.0	0.0
Arrendamientos Financieros			0.0	0.0
Deuda Externa			0.0	0.0
Organismos Financieros Internacionales			0.0	0.0
Deuda Bilateral			0.0	0.0
Títulos y Valores			0.0	0.0
Arrendamientos Financieros			0.0	0.0
Subtotal Largo Plazo			0.0	0.0
Otros Pasivos:			14.1	95.3
Servicios Personales por Pagar a Corto Plazo			0.0	62.0
Proveedores por Pagar a Corto Plazo			0.0	3.6
Contratistas por Obras Públicas por Pagar a Corto Plazo			0.0	0.0
Retenciones y Contribuciones por Pagar a Corto Plazo			14.1	29.6
Total Deuda y Otros Pasivos			14.1	95.3

Fuente: Elaboración del OSFEM, con información de la Cuenta Pública de la entidad.

Nota: Las cifras pueden no coincidir debido al redondeo aplicado.



Tabla 15
Servicios Personales en cumplimiento al artículo 10 de la LDF

Sistema Municipal para el Desarrollo Integral de la Familia de Jilotepec					
al 31 de diciembre de 2019					
(Miles de Pesos)					
Egreso Aprobado (Servicios Personales)		Variación	Porcentaje	Artículo 10 Fracción I inciso b PIB	Cumple
2018	2019				
9,474.6	9,684.6	210.0	2.2%	2.0%	No

Fuente: Elaboración del OSFEM, con información de la Cuenta Pública de la entidad.

Nota: Las cifras pueden no coincidir debido al redondeo aplicado.

Tabla 16
Confirmación de saldos con la entidad externa

Sistema Municipal para el Desarrollo Integral de la Familia de Jilotepec			
Saldo al 31 de diciembre 2019			
(Miles de pesos)			
Concepto	Entidad Municipal	Entidad Externa	Diferencia
CFE		27.0	

Fuente: Elaboración del OSFEM, con información de la Cuenta Pública de la entidad.

Nota: Derivado de la contingencia sanitaria generada por el virus SARS-CoV-2(COVID 19); no fue posible realizar el análisis correspondiente a CFE.



Tabla 17
Pago de retenciones ISR al SAT (salarios, honorarios y arrendamiento)

Sistema Municipal para el Desarrollo Integral de la Familia de Jilotepec (Miles de pesos)										
Ejercicio 2019	ISR Retenido por Salarios (A)	ISR Retenido por Honorarios (B)	ISR por pago a cuenta de Terceros o Retenciones por Arrendamiento de Inmuebles (C)	ISR Retenido por algún otro concepto (D)	Actualizaciones y Recargos (E)	Subsidio al empleo (F)	ISR por pagar $G=(A+B+C+D+E-F)$	Pagos realizados de acuerdo a expediente (H)	Remanente por pagar $E=(G-H)$	Fecha de pago
Enero	30.9	0.0	0.0	0.0	0.0	3.6	27.3	27.3	0.0	13/02/2019
Febrero	28.7	0.0	0.0	0.0	0.0	2.6	26.1	26.1	0.0	15/03/2019
Marzo	29.1	0.0	0.0	0.0	0.0	6.0	23.0	23.0	0.0	08/04/2019
Abril	29.0	1.4	0.0	0.0	0.0	7.7	22.7	0.0	22.7	
Mayo	29.9	1.4	0.0	0.0	0.0	4.3	27.0	27.0	0.0	17/06/2019
Junio	27.7	0.0	0.0	0.0	0.0	4.3	23.4	23.4	0.0	17/07/2019
Julio	28.7	2.8	0.0	0.0	0.0	4.3	27.2	27.2	0.0	19/08/2019
Agosto	27.3	1.4	0.0	0.0	0.0	5.8	22.9	22.9	0.0	17/09/2019
Septiembre	25.5	1.4	0.0	0.0	0.0	6.0	20.9	20.9	0.0	17/10/2019
Octubre	25.4	1.4	0.0	0.0	0.0	5.3	21.5	21.5	0.0	19/11/2019
Noviembre	25.4	1.4	0.0	0.0	0.0	5.6	21.2	21.2	0.0	18/12/2019
Diciembre	26.0	1.4	0.0	0.0	0.0	5.6	21.8	21.8	0.0	17/01/2020
TOTAL	333.5	12.6	0.0	0.0	0.0	61.1	285.0	262.3	22.7	

Fuente: Elaboración del OSFEM, con información de la Cuenta Pública de la entidad.

Nota: Las cifras pueden no coincidir debido al redondeo aplicado.



Tabla 18
Obligación de presentar Aviso y Dictamen del
Impuesto sobre Erogaciones por Remuneraciones al Trabajo Personal

Sistema Municipal para el Desarrollo Integral de la Familia de Jilotepec													
ART 47-A I Remuneraciones al trabajo personal prestado dentro del territorio del Estado a más de 200 trabajadores en promedio mensual													
Mes	Enero	Febrero	Marzo	Abril	Mayo	Junio	Julio	Agosto	Septiembre	Octubre	Noviembre	Diciembre	Promedio mensual
Número de Empleados	51	68	70	68	69	70	69	68	68	69	71	71	68

Sistema Municipal para el Desarrollo Integral de la Familia de Jilotepec			
ART 47-A II Remuneraciones al trabajo personal prestado dentro del territorio del Estado superiores a \$400.0 miles de pesos en promedio mensual			
Estado Analítico del Ejercicio del Presupuesto de Egresos	Egreso Ejercido	Fecha de presentación del Aviso de Dictamen (Art. 47-B)	Fecha de presentación del Dictamen (Art. 47-B)
1100 Remuneraciones al Personal de Carácter Permanente	13,387.3		
1200 Remuneraciones al Personal de Carácter Transitorio	152.5		
1300 Remuneraciones Adicionales y Especiales	7,714.4	28/07/2020	16/10/2020
1500 Otras Prestaciones Sociales y Economicas	4,500.1		
1700 Pago de Estimulos a Servidores Publicos	0.0		
Total			25,754.3
Promedio mensual			2,146.2

Fuente: Elaboración del OSFEM, con información de la Cuenta Pública de la entidad.

Nota: Las cifras pueden no coincidir debido al redondeo aplicado.



Tabla 19
Notas a los Estados Financieros, Contables y Presupuestales

Sistema Municipal para el Desarrollo Integral de la Familia de Jilotepec 01 de enero al 31 de diciembre 2019		
Concepto	Cumplió	Comentario
Notas de Desglose		
I.- Notas al Estado de Situación Financiera	Sí	
II.- Notas al Estado de Actividades	Sí	
III.- Notas al Estado de Variación en la Hacienda Pública	Sí	
IV.- Notas al Estado de Flujos de Efectivo	Sí	
V. Conciliación entre los Ingresos Presupuestarios y Contables, así como entre los Egresos Presupuestarios y los Gastos Contables	Sí	
Notas de Memoria (Cuentas de Orden)		
I.- Contables	Sí	
II.- Presupuestales		
a) Ingresos	Sí	
b) Egresos	Sí	
Notas de Gestión Administrativa	Sí	

Fuente: Elaboración del OSFEM, con información de la Cuenta Pública de la entidad.

Cuenta Pública. Anexos de la Revisión de Presupuesto y de Bienes Muebles e Inmuebles del Sistema Municipal para el Desarrollo Integral de la Familia de Jilotepec

Resultados de la Revisión del Sistema Municipal para el Desarrollo Integral de la Familia de Jilotepec

Recaudación en los Ingresos de Gestión

(Tabla 1. Apéndice I)

- De acuerdo a la revisión realizada, se identificó que en algunos rubros de los ingresos de gestión del Estado Analítico de Ingresos del ejercicio 2019 no alcanzaron la recaudación del ingreso modificado por 2,061.5 miles de pesos.

Ahorro o Desahorro Presupuestal

(Tabla 2. Apéndice I)

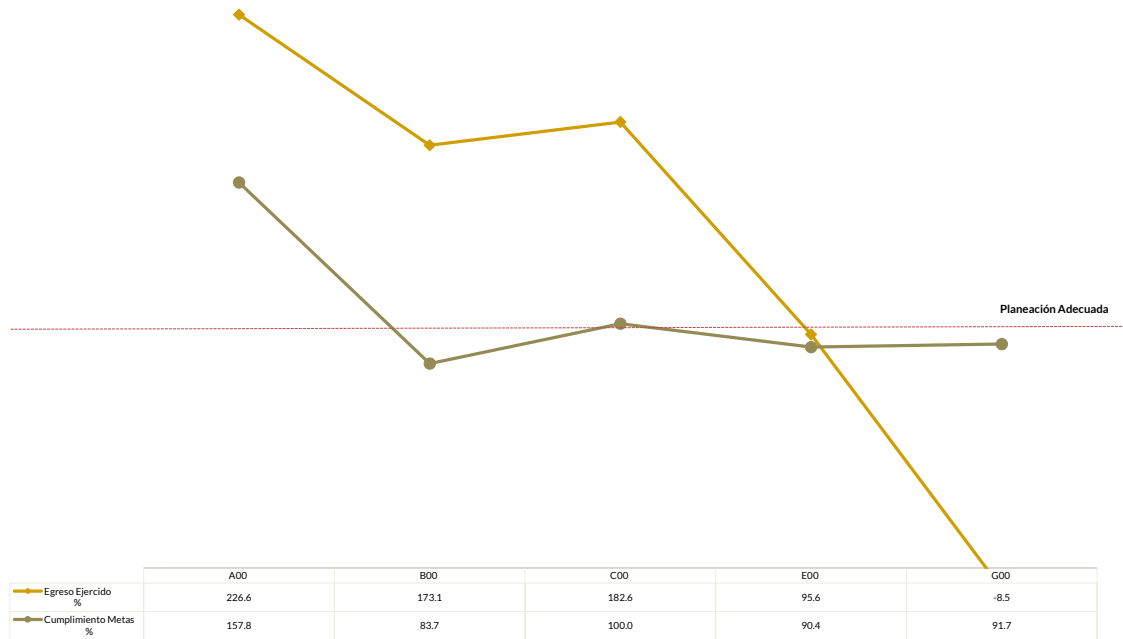
- Derivado del análisis al ingreso recaudado, egreso ejercido y cumplimiento de metas, se identificó que la entidad presentó un ingreso recaudado mayor al egreso ejercido; no obstante, se detectaron acciones sin ejecución y con cumplimiento porcentual de metas menor al 95.0 por ciento.

Cumplimiento Porcentual de Metas respecto al Egreso Ejercido por Dependencia General

(Tabla 3. Apéndice I)

- De acuerdo a la información presentada por la entidad, se analizó el cumplimiento porcentual de metas respecto al egreso ejercido, identificando que el total del egreso ejercido fue del 172.9 por ciento con un cumplimiento de metas del 90.2 por ciento; no obstante, algunas dependencias generales presentaron una inadecuada planeación, entre las cuales se encuentra dirección general con ejecución de 83.7 por ciento de metas y el 173.1 por ciento de recurso ejercido.





Fuente: Elaboración del OSFEM, con información de la Cuenta Pública de la entidad.

Autorización de las Modificaciones en la Ley de Ingresos y Presupuesto de Egresos

(Tablas 4 y 5. Apéndice I)

- Derivado de la revisión al Estado Analítico de Ingresos y Estado Analítico del Ejercicio del Presupuesto de Egresos, se identificó que la entidad no realizó modificaciones a la Ley de Ingresos Estimada y Presupuesto de Egresos Aprobado del ejercicio 2019.

Clasificaciones del Gasto

(Tabla 6. Apéndice I)

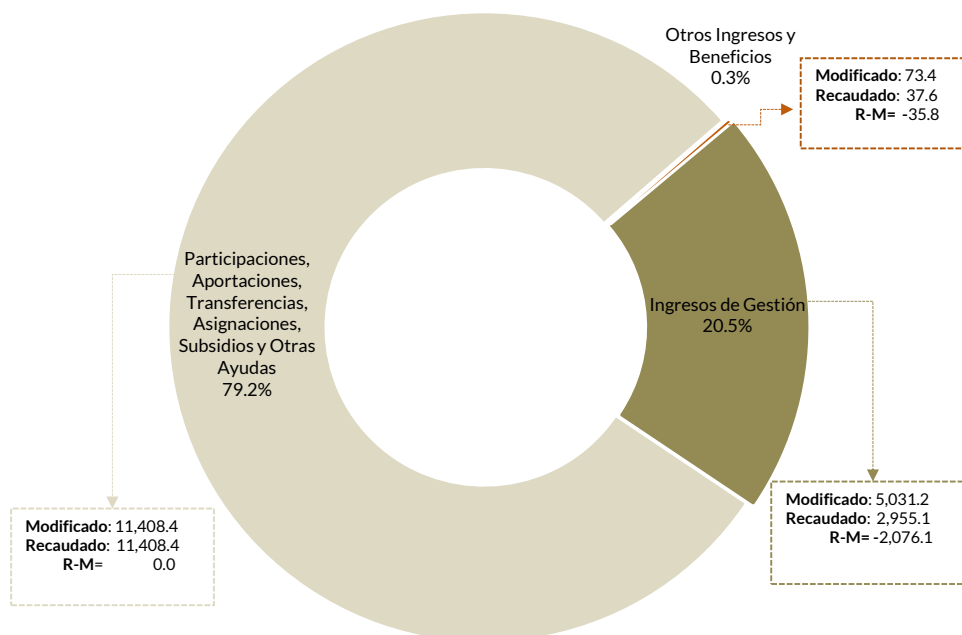
- Derivado del análisis a las Clasificaciones del Gasto, se identificó que la entidad presentó diferencia en las cifras reflejadas entre el Estado Analítico del Ejercicio del Presupuesto de Egresos por Objeto del Gasto y en los reportes de las Clasificaciones Económica, Administrativa y Funcional.



Estado Analítico de Ingresos

(Tabla 7. Apéndice I)

- Derivado del análisis de los ingresos recaudados por la entidad, se identificó que recaudó 14,401.1 miles de pesos de los cuales el 79.2 por ciento corresponde a participaciones, aportaciones, transferencias, asignaciones, subsidios y otras ayudas.



Fuente: Elaboración del OSFEM, con información de la Cuenta Pública de la entidad.

Comparativo del Ingreso Recaudado 2019 respecto al Ingreso Recaudado 2018

(Tabla 8. Apéndice I)

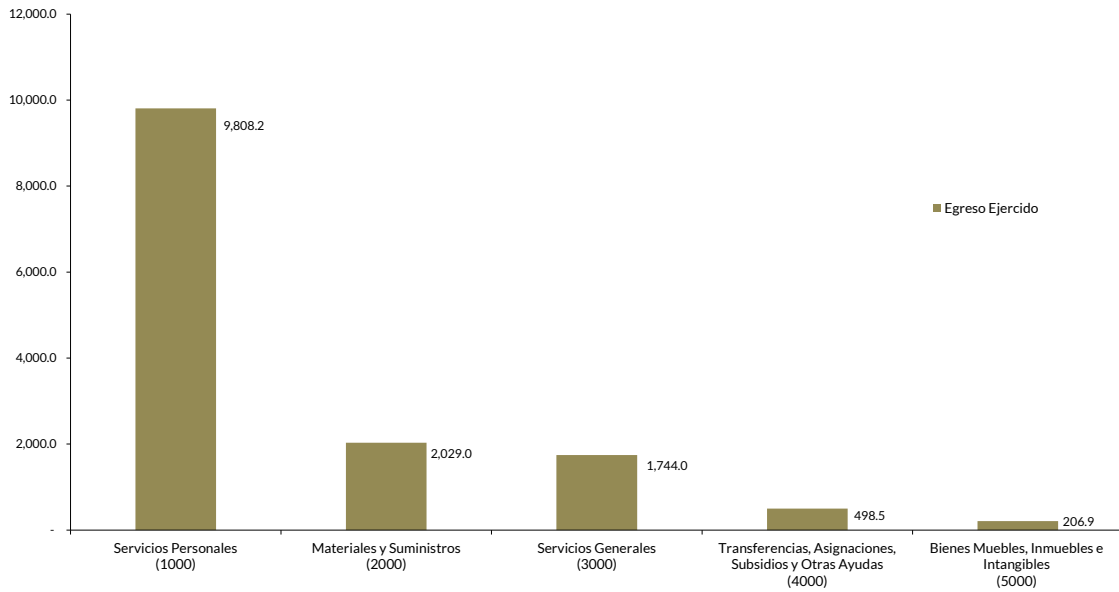
- Como resultado del comparativo realizado sobre el ingreso recaudado en el año 2019, se mostró un decremento de 1,664.7 miles de pesos respecto al ejercicio 2018, lo cual se refleja principalmente en el rubro de participaciones, aportaciones, transferencias, asignaciones, subsidios y otras ayudas.



Estado Analítico del Ejercicio del Presupuesto de Egresos

(Tabla 9. Apéndice I)

- De acuerdo al análisis del Estado Analítico del Ejercicio del Presupuesto de Egresos, se identificó que el egreso ejercido por capítulo de gasto, de la entidad del ejercicio 2019, fue de 14,286.7 miles de pesos, destinados principalmente en servicios personales con un monto de 9,808.2 miles de pesos.



Fuente: Elaboración del OSFEM, con información de la Cuenta Pública de la entidad.



Comparativo del Egreso Ejercido 2019 respecto al Egreso Ejercido 2018

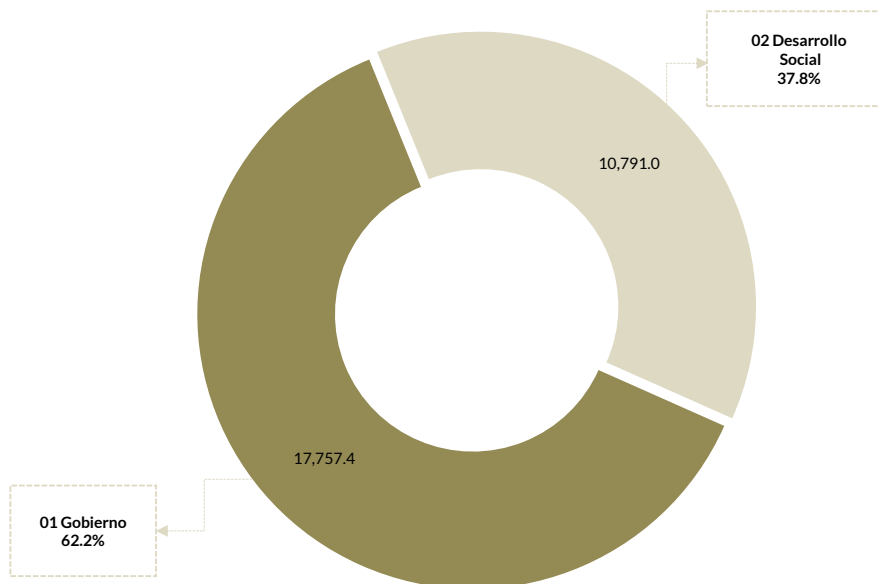
(Tabla 10. Apéndice I)

- Como resultado del comparativo realizado al egreso ejercido en el año 2019, se identificó un decremento de 1,647.5 miles de pesos respecto al ejercicio 2018, lo cual se refleja principalmente en el capítulo de servicios generales.

Egreso Ejercido por Finalidad

(Tabla 11. Apéndice I)

- De acuerdo a la revisión realizada al egreso ejercido por finalidad, se aprecia que la entidad, ejerció el 62.2 por ciento del recurso en la finalidad de gobierno, reflejado principalmente en las funciones de coordinación de la política de gobierno y otros servicios generales.



Fuente: Elaboración del OSFEM, con información de la Cuenta Pública de la entidad.



Cálculo de Depreciación y Registro Contable

(Tabla 12. Apéndice I)

- Como resultado del análisis de la Depreciación Acumulada del ejercicio 2019, se identificó que el saldo registrado en el Estado de Situación Financiera Comparativo difiere de lo que revelan el Inventario de Bienes Muebles y el Reporte de Depreciación; asimismo, se identificó que la entidad no realizó el cálculo de la depreciación y el registro contable correspondiente de la cuenta edificios no habitacionales.

Comportamiento de Bienes Muebles e Inmuebles del periodo 2017-2019

(Tabla 13. Apéndice I)

- De acuerdo al análisis realizado al comportamiento de los bienes muebles e inmuebles durante el periodo 2017-2019, se identificó que para el ejercicio 2019 los bienes muebles presentaron un incremento de 203.5 miles de pesos con relación al ejercicio 2018 por la adquisición de bienes, principalmente en la cuenta contable 1242 mobiliario y equipo educacional y recreativo; asimismo, los bienes inmuebles no presentaron una variación con relación a los ejercicios anteriores.



Evaluación de la Revisión

Sistema Municipal para el Desarrollo Integral de la Familia de Jilotepec

Saldos de la Información Presupuestal de la Cuenta Pública Municipal contra el Informe Mensual de diciembre

(Tabla 1. Apéndice II)

- Derivado del comparativo de la información presupuestal presentada por la entidad en la Cuenta Pública y el Informe Mensual de diciembre 2019, se identificó que los saldos que integran el Estado Analítico del Ejercicio del Presupuesto de Egresos difieren con la información presentada en el Estado Comparativo Presupuestales de Egresos.

Aspectos evaluados	Aspectos cumplidos	Puntaje alcanzado
4	3	75.0

Equilibrio Presupuestario

(Tabla 2. Apéndice II)

- Como resultado del análisis comparativo entre el saldo del ingreso modificado del Estado Analítico de Ingresos y el saldo del egreso modificado de Estado Analítico del Ejercicio del Presupuesto de Egresos, se identificó que las cifras coinciden, lo cual refleja equilibrio presupuestario.

Aspectos evaluados	Aspectos cumplidos	Puntaje alcanzado
1	1	100.0

Partidas Específicas sin Presupuesto Aprobado y con Egreso Sobreejercido

(Tabla 3. Apéndice II)

- Una vez realizado el análisis al Estado Analítico del Ejercicio del Presupuesto de Egresos, se identificó que el egreso ejercido de las partidas específicas es mayor al egreso modificado por 12.5 miles de pesos.

Aspectos evaluados	Aspectos cumplidos	Puntaje alcanzado
14	13	92.9



Proyectos sin Presupuesto Aprobado y con Egreso Sobreejercido

(Tabla 4. Apéndice II)

- Una vez realizado el análisis al Estado Analítico del Ejercicio del Presupuesto de Egresos, se identificó que el egreso ejercido en 16 proyectos es mayor al egreso modificado por 13,724.6 miles de pesos.

Aspectos evaluados	Aspectos cumplidos	Puntaje alcanzado
10	5	50.0

Revisión al Avance Mensual del Presupuesto

(Tabla 5. Apéndice II)

- De la revisión al avance mensual del presupuesto del ejercicio 2019, se determinaron 17 resultados para la entidad, los cuales se dieron a conocer al Contralor Municipal a través de los oficios OSFEM/AEIMPI/DPC/DAPPM/2647/19, OSFEM/AEIMPI/DPC/DAPPM/3760/19 y OSFEM/AEIMPI/DPC/DAPPM/4694/19 para que se promovieran las acciones correspondientes, de acuerdo con lo establecido en el artículo 12 segundo párrafo de la Ley de Responsabilidades Administrativas del Estado de México y Municipios.

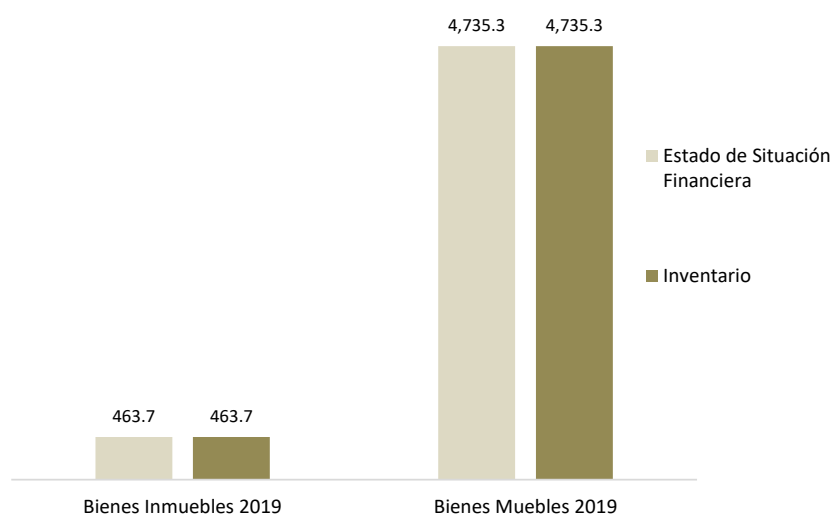
Aspectos evaluados	Aspectos cumplidos	Puntaje alcanzado
29	12	41.4



Comparativo de Saldos entre los Inventarios de Bienes Muebles e Inmuebles y el Estado de Situación Financiera

(Tabla 6. Apéndice II)

- De acuerdo al análisis comparativo realizado entre los saldos de los Inventarios de Bienes Muebles e Inmuebles y el Estado de Situación Financiera Comparativo presentados por la entidad, se verificó que la información contable y administrativa coincide.



Fuente: Elaboración del OSFEM, con información de la Cuenta Pública de la entidad.

Aspectos evaluados	Aspectos cumplidos	Puntaje alcanzado
2	2	100.0

Registros Financieros de Altas y Bajas de Bienes Muebles e Inmuebles

(Tabla 7. Apéndice II)

- Del análisis entre el Estado de Situación Financiera Comparativo y la Balanza de Comprobación, respecto a los movimientos financieros de altas y bajas de los bienes muebles e inmuebles realizados por la entidad, se identificó que los registros contables coinciden.

Aspectos evaluados	Aspectos cumplidos	Puntaje alcanzado
2	2	100.0



Registros Administrativos de Altas y Bajas de Bienes Muebles e Inmuebles

(Tabla 8. Apéndice II)

- Como resultado del análisis comparativo entre el Reporte de Cuenta Pública y los Reportes Mensuales, respecto a los movimientos administrativos de altas y bajas de los bienes muebles e inmuebles realizados por la entidad, se identificó que los registros de altas de bienes muebles difieren.

Aspectos evaluados	Aspectos cumplidos	Puntaje alcanzado
2	1	50.0

Revisión Semestral de Bienes Muebles e Inmuebles

(Tabla 9. Apéndice II)

- De la revisión de la información contable y administrativa de los bienes muebles e inmuebles al ejercicio 2019, se determinaron 7 resultados, los cuales se dieron a conocer al Contralor Municipal, a través de los oficios OSFEM/AEIMPI/DPC/DAPPM/4157/19 y OSFEM/AEIMP/DPC/DAPPM/1466/20, para que se promovieran las acciones correspondientes, de acuerdo con lo establecido en el artículo 12, segundo párrafo, de la Ley de Responsabilidades Administrativas del Estado de México y Municipios.

Aspectos evaluados	Aspectos cumplidos	Puntaje alcanzado
25	18	72.0



Apéndice I

Resultados de la Revisión

Sistema Municipal para el Desarrollo Integral de la Familia de Jilotepec

Tabla 1
Recaudación en los Ingresos de Gestión

Sistema Municipal para el Desarrollo Integral de la Familia de Jilotepec (Miles de pesos)					
Cuenta	Concepto	Ingreso Modificado	Ingreso Recaudado	Variación Recaudatoria	Variación Porcentual
4173732	Farmacias	32.4	20.5	-11.9	63.4
41737313	Desayunos escolares	840.2	479.0	-361.2	57.0
41737315	Servicios jurídicos	6.0	0.0	-6.0	0.0
41737318	Ingresos diversos	2,201.9	519.4	-1,682.4	23.6

Fuente: Elaboración del OSFEM, con información de la Cuenta Pública de la entidad.

Nota: Las cifras pueden no coincidir debido al redondeo aplicado.

Tabla 2
Ahorro o Desahorro Presupuestal

Sistema Municipal para el Desarrollo Integral de la Familia de Jilotepec									
(Miles de pesos)			Metas			Cumplimiento de acciones respecto a la ejecución de metas			
Ingreso Recaudado	Egreso Ejercido	Diferencia (Egreso Ejercido - Ingreso Recaudado)	Programadas	Ejecutadas	Diferencia (Metas Ejecutadas - Metas Programadas)	No ejecutadas	Mayor a 1% y menor al 95%	Igual a 95% y menor o igual a 100%	Mayor a 100%
14,401.1	14,286.7	114.4	1,342,980	1,211,678	-131,302	3	28	64	27

Fuente: Elaboración del OSFEM, con información de la Cuenta Pública de la entidad.

Nota: Las cifras pueden no coincidir debido al redondeo aplicado.



Tabla 3
Cumplimiento Porcentual de Metas respecto al Egreso Ejercido por Dependencia General

Sistema Municipal para el Desarrollo Integral de la Familia de Jilotepec							
Dependencia General	Egreso			Metas			Diferencia
	(Miles de pesos)		%	Programadas	Ejecutadas	% Cumplimiento	% Egreso Ejercido -
	Modificado	Ejercido	Ejercido				% Cumplimiento Metas
A00 Presidencia	4,337.5	9,827.2	226.6	351	554	157.8	68.7
B00 Dirección General	7,797.5	13,496.2	173.1	46,034	38,520	83.7	89.4
C00 Tesorería	2,015.6	3,680.1	182.6	38	38	100.0	82.6
E00 Área de Operación	1,676.6	1,603.1	95.6	1,296,545	1,172,555	90.4	5.2
G00 Contraloría Interna	685.9	- 58.3	-8.5	12	11	91.7	-100.2
Total	16,513.0	28,548.4	172.9	1,342,980	1,211,678	90.2	82.7

Fuente: Elaboración del OSFEM, con información de la Cuenta Pública de la entidad.

Nota: Las cifras pueden no coincidir debido al redondeo aplicado.

Tabla 4
Autorización de las Modificaciones en la Ley de Ingresos

Sistema Municipal para el Desarrollo Integral de la Familia de Jilotepec (Miles de pesos)			
Ley de Ingresos Estimada	Ley de Ingresos Modificada	Diferencia	Cuenta con Autorización del Órgano de Gobierno
16,513.0	16,513.0	0.0	

Fuente: Elaboración del OSFEM, con información de la Cuenta Pública de la entidad.

Nota: Las cifras pueden no coincidir debido al redondeo aplicado.

Tabla 5
Autorización de las Modificaciones en el Presupuesto de Egresos

Sistema Municipal para el Desarrollo Integral de la Familia de Jilotepec (Miles de pesos)			
Presupuesto de Egresos Aprobado	Presupuesto de Egresos Modificado	Diferencia	Cuenta con Autorización del Órgano de Gobierno
16,513.0	16,513.0	0.0	

Fuente: Elaboración del OSFEM, con información de la Cuenta Pública de la entidad.

Nota: Las cifras pueden no coincidir debido al redondeo aplicado.



Tabla 6
Clasificaciones del Gasto

Sistema Municipal para el Desarrollo Integral de la Familia de Jilotepec (Miles de pesos)						
Clasificación del Estado Analítico del Ejercicio del Presupuesto de Egresos	Egresos					
	Aprobado	Modificado	Comprometido	Devengado	Pagado	Ejercido*
Por Objeto del Gasto	16,513.0	16,513.0	14,287.4	14,323.5	14,325.7	14,286.7
Económica (por Tipo de Gasto)	16,513.0	16,513.0	14,287.4	14,323.5	-62.5	28,548.4
Administrativa	16,513.0	16,513.0	14,287.4	14,323.5	-62.5	28,548.4
Funcional (Finalidad y Función)	16,513.0	16,513.0	14,287.4	14,323.5	-62.5	28,548.4

Fuente: Elaboración del OSFEM, con información de la Cuenta Pública de la entidad.

Nota: Las cifras pueden no coincidir debido al redondeo aplicado.

* El egreso ejercido es el total del egreso erogado, el cual comprende la suma del egreso comprometido, devengado y pagado.

Tabla 7
Estado Analítico de Ingresos

Sistema Municipal para el Desarrollo Integral de la Familia de Jilotepec (Miles de pesos)					
Concepto	Ingreso			Variación Ingreso 2019	
	Estimado	Modificado	Recaudado	Recaudado - Modificado	
	2019	2019	2019	Absoluta	%
Ingresos de Gestión	4,647.8	5,031.2	2,955.1	-2,076.1	-41.3
Impuestos					
Cuotas o Aportaciones de Seguridad Social					
Contribuciones de Mejoras					
Derechos					
Productos de Tipo Corriente					
Aprovechamientos de Tipo Corriente					
Ingresos por Venta de Bienes y Servicios	4,647.8	5,031.2	2,955.1	-2,076.1	-41.3
Contribuciones no Comprendidas en las Fracciones de la Ley de Ingresos Causadas en Ejercicios Fiscales Anteriores Pendientes de Liquidación o Pago					
Participaciones, Aportaciones, Transferencias, Asignaciones, Subsidios y Otras Ayudas	11,820.9	11,408.4	11,408.4	0.0	0.0
Ingresos Federales	300.0	0.0	0.0	0.0	0.0
Ingresos Estatales					
Transferencias, Asignaciones, Subsidios y Otras Ayudas	11,520.9	11,408.4	11,408.4	0.0	0.0
Otros Ingresos y Beneficios	44.3	73.4	37.6	-35.8	-48.8
Ingresos Financieros	10.9	10.9	6.3	-4.6	-41.9
Ingresos Extraordinarios					
Otros Ingresos y Beneficios Varios	33.4	62.5	31.3	-31.2	-49.9
Total	16,513.0	16,513.0	14,401.1	-2,111.9	-12.8

Fuente: Elaboración del OSFEM, con información de la Cuenta Pública de la entidad.

Nota: Las cifras pueden no coincidir debido al redondeo aplicado.



Tabla 8
Comparativo del Ingreso Recaudado 2019 respecto al
Ingreso Recaudado 2018

Sistema Municipal para el Desarrollo Integral de la Familia de Jilotepec (Miles de pesos)				
Concepto	Ingreso		Variación Ingresos Recaudado	
	Recaudado	Recaudado	2019-2018	
	2018	2019	Absoluta	%
Ingresos de Gestión	2,736.9	2,955.1	218.2	8.0
Impuestos				
Cuotas o Aportaciones de Seguridad Social				
Contribuciones de Mejoras				
Derechos				
Productos de Tipo Corriente				
Aprovechamientos de Tipo Corriente	118.3	0.0	-118.3	-100.0
Ingresos por Venta de Bienes y Servicios	2,618.6	2,955.1	336.5	12.8
Contribuciones no Comprendidas en las Fracciones de la Ley de Ingresos Causadas en Ejercicios Fiscales Anteriores Pendientes de Liquidación o Pago				
Participaciones, Aportaciones, Transferencias, Asignaciones, Subsidios y Otras Ayudas	12,905.4	11,408.4	-1,497.0	-11.6
Ingresos Federales				
Ingresos Estatales				
Transferencias, Asignaciones, Subsidios y Otras Ayudas	12,905.4	11,408.4	-1,497.0	-11.6
Otros Ingresos y Beneficios	423.5	37.6	-385.9	-91.1
Ingresos Financieros	0.1	6.3	6.2	4,408.1
Ingresos Extraordinarios				
Otros Ingresos y Beneficios Varios	423.3	31.3	-392.1	-92.6
Total	16,065.8	14,401.1	-1,664.7	-10.4

Fuente: Elaboración del OSFEM, con información de la Cuenta Pública de la entidad.

Nota: Las cifras pueden no coincidir debido al redondeo aplicado.



Tabla 9
Estado Analítico del Ejercicio del Presupuesto de Egresos

Sistema Municipal para el Desarrollo Integral de la Familia de Jilotepec (Miles de pesos)								
Concepto	Egresos						Variación Egresos 2019	
	Aprobado	Modificado	Comprometido	Devengado	Pagado	Ejercido *	Ejercido - Modificado	
	2019	2019	2019	2019	2019	2019	Absoluta	%
Servicios Personales	8,842.2	9,881.0	8,769.4	8,769.4	9,808.2	9,808.2	-72.8	-0.7
Materiales y Suministros	2,804.9	2,946.0	1,901.1	1,925.4	2,079.6	2,029.0	-917.0	-31.1
Servicios Generales	2,867.8	2,053.7	2,545.6	2,557.5	1,732.4	1,744.0	-309.6	-15.1
Transferencias, Asignaciones, Subsidios y Otras Ayudas	1,407.1	846.6	1,059.0	1,059.0	498.5	498.5	-348.1	-41.1
Bienes Muebles, Inmuebles e Intangibles	591.0	785.6	12.3	12.3	206.9	206.9	-578.7	-73.7
Inversión Pública								
Inversiones Financieras y Otras Provisiones								
Participaciones y Aportaciones								
Deuda Pública								
Total	16,513.0	16,513.0	14,287.4	14,323.5	14,325.7	14,286.7	-2,226.3	-13.5

Fuente: Elaboración del OSFEM, con información de la Cuenta Pública de la entidad.

Nota: Las cifras pueden no coincidir debido al redondeo aplicado.

* El egreso ejercido es el total del egreso erogado, el cual comprende la suma del egreso comprometido, devengado y pagado.

Tabla 10
Comparativo del Egreso Ejercido 2019 respecto al Egreso Ejercido 2018

Sistema Municipal para el Desarrollo Integral de la Familia de Jilotepec (Miles de pesos)				
Concepto	Egresos		Variación Egresos Ejercido	
	Ejercido	Ejercido	2019-2018	
	2018	2019	Absoluta	%
Servicios Personales	9,685.0	9,808.2	123.2	1.3
Materiales y Suministros	2,147.9	2,029.0	-118.9	-5.5
Servicios Generales	2,800.1	1,744.0	-1,056.1	-37.7
Transferencias, Asignaciones, Subsidios y Otras Ayudas	832.4	498.5	-333.9	-40.1
Bienes Muebles, Inmuebles e Intangibles	468.8	206.9	-261.9	-55.9
Inversión Pública				
Inversiones Financieras y Otras Provisiones				
Participaciones y Aportaciones				
Deuda Pública				
Total	15,934.2	14,286.7	-1,647.5	-10.3

Fuente: Elaboración del OSFEM, con información de la Cuenta Pública de la entidad.

Nota: Las cifras pueden no coincidir debido al redondeo aplicado.



Tabla 11
Egreso Ejercido por Finalidad

Sistema Municipal para el Desarrollo Integral de la Familia de Jilotepec (Miles de pesos)						
Finalidad	Egreso					
	Aprobado	Modificado	Comprometido	Devengado	Pagado	Ejercido*
01 Gobierno	9,192.9	8,773.8	8,673.0	8,705.1	379.2	17,757.4
02 Desarrollo Social	7,320.0	7,739.1	5,614.4	5,618.4	-441.8	10,791.0
03 Desarrollo Económico						
04 Otras no Clasificadas en Funciones Anteriores						
Total	16,513.0	16,513.0	14,287.4	14,323.5	-62.5	28,548.4

Fuente: Elaboración del OSFEM, con información de la Cuenta Pública de la entidad.

Nota: Las cifras pueden no coincidir debido al redondeo aplicado.

* El egreso ejercido es el total del egreso erogado, el cual comprende la suma del egreso comprometido, devengado y pagado.

Tabla 12
Cálculo de la Depreciación y Registro Contable

Sistema Municipal para el Desarrollo Integral de la Familia de Jilotepec (Miles de pesos)			
Cuenta	Estado de Situación Financiera	Inventario	Reporte de Depreciación
Bienes Muebles	2,829.9	2,805.2	2,805.2
Bienes Inmuebles	0.0	0.0	0.0

Fuente: Elaboración del OSFEM, con información de la Cuenta Pública de la entidad.

Nota: Las cifras pueden no coincidir debido al redondeo aplicado.

Tabla 13
Comportamiento de Bienes Muebles e Inmuebles del periodo 2017-2019

Sistema Municipal para el Desarrollo Integral de la Familia de Jilotepec (Miles de pesos)		
Ejercicio Fiscal	Bienes Muebles	Bienes Inmuebles
2017	3,675.7	463.7
2018	4,531.8	463.7
2019	4,735.3	463.7

Fuente: Elaboración del OSFEM, con información de la Cuenta Pública de la entidad.

Nota: Las cifras pueden no coincidir debido al redondeo aplicado.



Apéndice II

Evaluación de la Revisión

Sistema Municipal para el Desarrollo Integral de la Familia de Jilotepec

Tabla 1
Saldos de la Información Presupuestal de la Cuenta Pública Municipal contra el Informe Mensual de diciembre

Sistema Municipal para el Desarrollo Integral de la Familia de Jilotepec (Miles de pesos)				
Fuente	Ingresos		Egresos	
	Estado Analítico de Ingresos / Estado Comparativo Presupuestal de Ingresos		Estado Analítico del Ejercicio del Presupuesto de Egresos / Estado Comparativo Presupuestal de Egresos	
	Modificado	Recaudado	Modificado	Ejercido
Cuenta Pública	16,513.0	14,401.1	16,513.0	14,286.7
Diciembre	16,513.0	14,401.1	16,513.0	14,274.2
Diferencia	0.0	0.0	0.0	12.5

Fuente: Elaboración del OSFEM, con información de la Cuenta Pública de la entidad.

Nota: Las cifras pueden no coincidir debido al redondeo aplicado.

Tabla 2
Equilibrio Presupuestario

Sistema Municipal para el Desarrollo Integral de la Familia de Jilotepec (Miles de pesos)		
Estado Analítico de Ingresos	Estado Analítico del Ejercicio del Presupuesto de Egresos	Desequilibrio Presupuestario
Ingreso Modificado	Egreso Modificado	
16,513.0	16,513.0	0.0

Fuente: Elaboración del OSFEM, con información de la Cuenta Pública de la entidad.

Nota: Las cifras pueden no coincidir debido al redondeo aplicado.



Tabla 3
Partidas Específicas sin Presupuesto Aprobado y con Egreso Sobreejercido

Sistema Municipal para el Desarrollo Integral de la Familia de Jilotepec (Miles de pesos)				
Partida del Gasto	Concepto	Egreso Modificado	Egreso Ejercido	Diferencia
3331	Servicios informáticos	23.5	36.0	-12.5

Fuente: Elaboración del OSFEM, con información de la Cuenta Pública de la entidad.

Nota: Las cifras pueden no coincidir debido al redondeo aplicado.

Tabla 4
Proyectos sin Presupuesto Aprobado y con Egreso Sobreejercido

Sistema Municipal para el Desarrollo Integral de la Familia de Jilotepec (Miles de pesos)				
Proyectos	Concepto	Egreso Modificado	Egreso Ejercido	Diferencia
A00 301 010301010201	Audiencia Pública y Consulta Popular	4,040.1	9,233.8	-5,193.6
G00 303 010304020201	Responsabilidades Administrativas	7.9	200.6	-192.7
C00 306 010502050203	Registro, Control Contable-Presupuestal y Cuenta de La Hacienda Pública Municipal	1,686.9	3,441.4	-1,754.5
A00 301 010803010103	Difusión y Comunicación Institucional	297.3	593.4	-296.0
B00 301 010804010101	Vinculación Ciudadana con La Administración Pública	1,734.9	4,308.4	-2,573.5
E00 311 020506030101	Desayunos Escolares	223.5	401.3	-177.8
E00 311 020506030102	Desayuno Escolar Comunitario	249.7	660.8	-411.2
B00 314 020608020301	Atención Especializada, Médica y Paramédica a Personas con Discapacidad	3,347.9	4,778.4	-1,430.5
B00 314 020608020302	Atención Terapéutica a Personas con Discapacidad	1,419.4	1,942.7	-523.3
B00 308 020608030201	Vida Activa para el Adulto Mayor	398.0	497.5	-99.6
B00 308 020608040102	Atención a Víctimas por Maltrato y Abuso	362.4	519.6	-157.2
B00 308 020608040103	Servicios Jurídico Asistenciales a la Familia	96.8	262.6	-165.8
B00 308 020608040106	Orientación y Atención Psicológica y Psiquiátrica	77.9	205.3	-127.4
B00 309 020608050101	Coordinación Institucional para la Igualdad De Género	76.6	120.2	-43.6
B00 309 020608060102	Bienestar y Orientación Juvenil	101.6	158.5	-57.0
B00 309 020608060105	Atención Integral a la Madre Adolescente	181.9	703.1	-521.1

Fuente: Elaboración del OSFEM, con información de la Cuenta Pública de la entidad.

Nota: Las cifras pueden no coincidir debido al redondeo aplicado.



Tabla 5
Revisión al Avance Mensual del Presupuesto

Sistema Municipal para el Desarrollo Integral de la Familia de Jilotepec	
Núm.	Descripción de los resultados determinados
1	Se detecta que no coinciden los montos de la fuente de financiamiento de los Ingresos respecto a los montos por fuente de financiamiento de los Egresos.
2	La entidad municipal presentó un Ingreso Recaudado mayor al Egreso Ejercido sin ejecutar las metas conforme a lo programado.
3	El ente presentó proyectos donde el presupuesto ejercido al trimestre es mayor al Presupuesto de Egresos Modificado Anual Autorizado.
4	El ente presentó proyectos con recurso ejercido sin Presupuesto Autorizado
5	El ente presentó partidas del gasto donde el presupuesto ejercido al trimestre es mayor al Presupuesto Anual Modificado.
6	El ente presentó partidas del gasto con egreso ejercido al trimestre sin Presupuesto Autorizado.
7	Se identificó que la entidad municipal presentó partidas de gasto con asignación de recurso sin contar con Dictamen de Reconducción y Actualización Programática.
8	Se identificó que la entidad municipal presentó partidas de gasto con cancelación de recurso sin contar con Dictamen de Reconducción y Actualización Programática.
9	Se identificó que en el trimestre la entidad presentó proyectos con ampliación de recurso respecto a lo reportado en su Presupuesto de Egresos Autorizado, sin presentar el Dictamen de Reconducción y Actualización Programática.
10	Se identificó que en el trimestre la entidad presentó proyectos con disminución de recursos respecto a lo reportado en su Presupuesto de Egresos Autorizado, sin presentar el Dictamen de Reconducción y Actualización Programática.
11	Las metas programadas reportadas en la calendarización de metas de actividad por proyecto difieren con las metas programadas reportadas en el avance trimestral de metas de actividad por proyecto.
12	El cumplimiento porcentual de las metas realizadas por dependencia general difieren con el porcentaje del avance del egreso al trimestre
13	El ente presenta porcentualmente ejecución de metas de actividad por proyecto que no corresponden a lo programado.
14	Se detectó que la entidad presenta diferencia entre los montos autorizados del Programa Anual de Adquisiciones al trimestre, contra los montos pagados en el Avance de Egresos Trimestral.
15	Se identificaron diferencias en los montos reportados en el Egreso Mensual respecto a los montos del Estado Analítico del Ejercicio del Presupuesto de Egresos Detallado-LDF (Clasificación por Objeto del Gasto).
16	Se identificaron diferencias en los montos reportados en el Egreso Mensual respecto a los montos del Estado Analítico del Ejercicio del Presupuesto de Egresos Detallado-LDF (Clasificación Administrativa).
17	Se identificaron diferencias en los montos reportados en el Egreso Mensual respecto a los montos del Estado Analítico del Ejercicio del Presupuesto de Egresos Detallado-LDF (Clasificación Funcional).

Fuente: Elaboración del OSFEM, con información del Informe Mensual.



Tabla 6
Comparativo de Saldos entre los Inventarios de Bienes Muebles e Inmuebles y el Estado de Situación Financiera

Sistema Municipal para el Desarrollo Integral de la Familia de Jilotepec			
(Miles de pesos)			
Cuenta	Estado de Situación Financiera	Inventario de Bienes Muebles e Inmuebles	Diferencia
Edificios no Habitacionales	463.7	463.7	0.0
Mobiliario y Equipo de Administración	1,190.0	1,190.0	0.0
Mobiliario y Equipo Educativo y Recreativo	145.0	145.0	0.0
Equipo e Instrumental Médico y de Laboratorio	879.6	879.6	0.0
Vehículos y Equipo de Transporte	2,430.4	2,430.4	0.0
Maquinaria, Otros Equipos y Herramientas	90.3	90.3	0.0

Fuente: Elaboración del OSFEM, con información de la Cuenta Pública de la entidad.

Nota: Las cifras pueden no coincidir debido al redondeo aplicado.

Tabla 7
Registros Financieros de Altas y Bajas de Bienes Muebles e Inmuebles

Sistema Municipal para el Desarrollo Integral de la Familia de Jilotepec						
(Miles de pesos)						
Concepto	Saldo del Estado de Situación Financiera al 31 de diciembre de 2018 (A)	Balanza de Comprobación		Saldo del Estado de Situación Financiera 2018 + altas - bajas contables 2019 (D) A+B-C	Saldo del Estado de Situación Financiera al 31 de diciembre de 2019 (E)	Variación (D - E)
		Altas 2019 (B)	Bajas 2019 (C)			
Edificios no Habitacionales	463.7	0.0	0.0	463.7	463.7	0.0
Mobiliario y Equipo de Administración	1,153.6	36.4	0.0	1,190.0	1,190.0	0.0
Mobiliario y Equipo Educativo y Recreativo	0.0	145.0	0.0	145.0	145.0	0.0
Equipo e Instrumental Médico y de Laboratorio	867.3	12.3	0.0	879.6	879.6	0.0
Vehículos y Equipo de Transporte	2,430.4	0.0	0.0	2,430.4	2,430.4	0.0
Maquinaria, Otros Equipos y Herramientas	80.5	9.9	0.0	90.4	90.3	0.0

Fuente: Elaboración del OSFEM, con información de la Cuenta Pública de la entidad.

Nota: Las cifras pueden no coincidir debido al redondeo aplicado.



Tabla 8
Registros Administrativos de Altas y Bajas de
Bienes Muebles e Inmuebles

Sistema Municipal para el Desarrollo Integral de la Familia de Jilotepec (Miles de pesos)				
Fuente	Muebles		Inmuebles	
	Altas	Bajas	Altas	Bajas
Cuenta Pública	203.6	0.0	0.0	0.0
Reportes Mensuales	200.6	0.0	0.0	0.0
Diferencia	3.0	0.0	0.0	0.0

Fuente: Elaboración del OSFEM, con información de la Cuenta Pública de la entidad.

Nota: Las cifras pueden no coincidir debido al redondeo aplicado.

Tabla 9
Revisión Semestral de Bienes Muebles e Inmuebles

Sistema Municipal para el Desarrollo Integral de la Familia de Jilotepec	
Núm.	Descripción de los resultados determinados
1	El Inventario de Bienes Muebles y/o Inmuebles no cumple con los requisitos establecidos en los Lineamientos para la Integración del Informe Mensual Municipal, dado que se presenta en un formato diferente al requerido.
2	El Inventario de Bienes Muebles y/o Inmuebles no se encuentra actualizado.
3	En la Balanza de Comprobación no se registró la depreciación acumulada de la cuenta 1233 edificios no habitacionales.
4	En el Inventario de Bienes Muebles se registran 10 bienes en la cuenta 1249, la cual no se utiliza en el Estado de México.
5	El formato de la Hoja de Trabajo presenta inconsistencias en su elaboración debido a que en la columna de factura y/o póliza omiten información.
6	Las altas y bajas de los bienes muebles y/o inmuebles registradas en la Balanza de Comprobación difieren con los Reportes Mensuales de Bienes Muebles y/o Inmuebles.
7	Los saldos de la depreciación acumulada en la Balanza de Comprobación no coinciden con lo reportado en el Inventario de Bienes Muebles y/o Inmuebles.

Fuente: Elaboración del OSFEM, con información del Informe Mensual.



Informe de Resultados

Anexos

**Organismo Descentralizado
Operador de Agua de Jilotepec**

Ejercicio Fiscal 2019



Contenido

Anexos

Jilotepec

Organismo Descentralizado Operador de Agua

Anexos de la Revisión de la Cuenta Pública

Anexos de la Revisión de la Cuenta Pública

Organismo Descentralizado Operador de Agua de Jilotepec

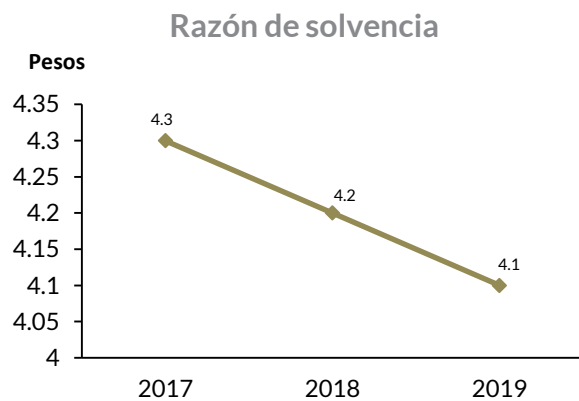
Resultados de la Revisión

Organismo Descentralizado Operador de Agua de Jilotepec

Razón de Solvencia

(Tabla 1. Apéndice I)

- Con los datos proporcionados por el Organismo Descentralizado Operador de Agua de Jilotepec y de acuerdo a la aplicación de la fórmula se determina que la entidad al 31 de diciembre de 2019 contó con 4.1 pesos para atender cada peso de obligaciones adquiridas a corto plazo. Con respecto al ejercicio anterior presenta una tendencia a la baja.



Contratación de obligaciones a corto plazo de acuerdo a la LDF

(Tabla 2. Apéndice I)

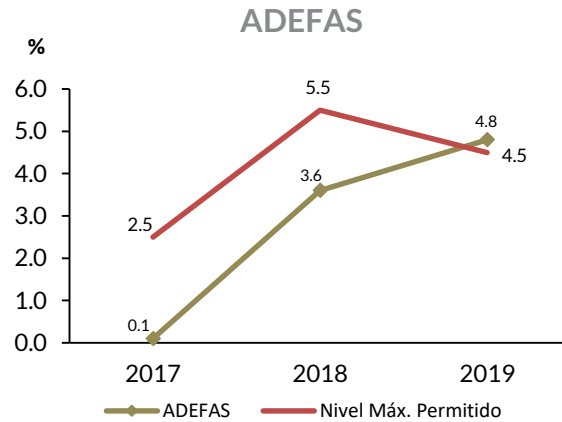
- Derivado del análisis realizado a las Obligaciones a Corto Plazo de la Entidad, se identificó que no excedió el porcentaje permitido para realizar contrataciones a corto plazo sin la autorización de la Legislatura Local; por lo que la entidad cumple con lo establecido en la Ley de Disciplina Financiera de las Entidades Federativas y los Municipios.



Análisis de Adeudos del Ejercicio Fiscal anterior en cumplimiento al artículo 20 de la LDF

(Tabla 3. Apéndice I)

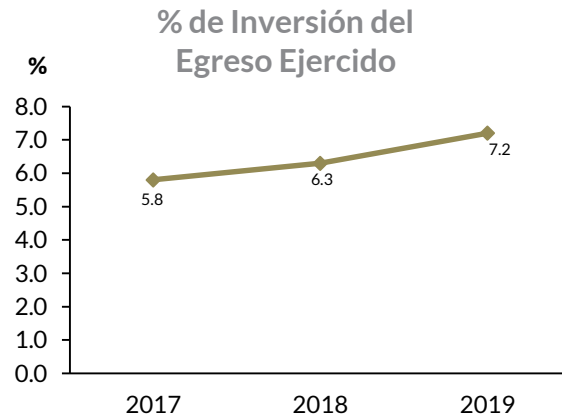
- De acuerdo al análisis de los recursos ejercidos para cubrir los adeudos del ejercicio fiscal anterior, se observó que la entidad rebasó en un 4.5 por ciento el porcentaje permitido respecto de sus ingresos recaudados, por lo que incumple con lo establecido en la Ley de Disciplina Financiera de las Entidades Federativas y los Municipios.



Participación de la Inversión en el Egreso Ejercido

(Tabla 4. Apéndice I)

- La Inversión Pública representa un aspecto importante en el ámbito del crecimiento y desarrollo económico de cada entidad municipal; por lo que se identificó que el Organismo Descentralizado Operador de Agua presenta el 7.2 por ciento de Inversión Pública respecto del total del egreso ejercido en el ejercicio 2019; respecto al ejercicio anterior, muestra un incremento de 0.9 puntos porcentuales.

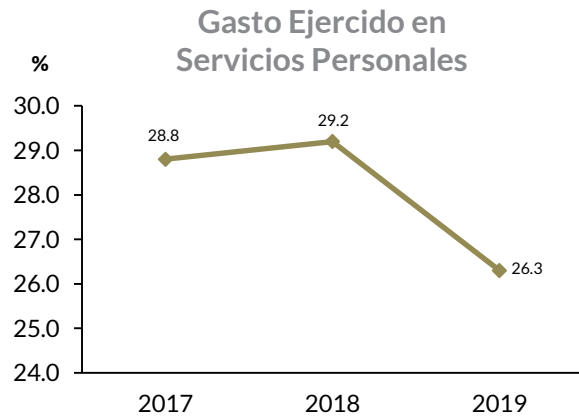


Gasto ejercido en Servicios Personales

(Tabla 5. Apéndice I)

- Del análisis realizado al gasto ejercido en Servicios Personales, se identificó que representa el 26.3 por ciento respecto al total del gasto ejercido del Organismo Descentralizado Operador de Agua para el ejercicio 2019 y, comparado con el ejercicio anterior, presenta un decremento de 2.9 puntos porcentuales.

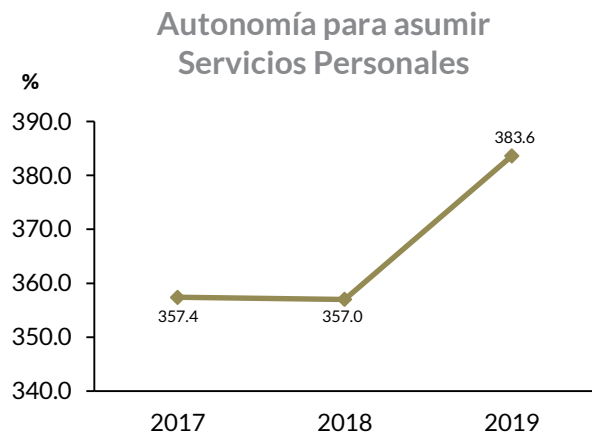
Por otra parte, de cada peso que el Organismo Descentralizado Operador de Agua gastó, 0.3 pesos se utilizaron para pagar sueldos, salarios, compensaciones, aguinaldos y otros rubros de servicios personales.



Autonomía para asumir el gasto de Servicios Personales

(Tabla 6. Apéndice I)

- Como resultado del análisis realizado al Organismo Descentralizado Operador de Agua, se identificó que con los ingresos de gestión del ejercicio 2019 se alcanzó a cubrir el 383.6 por ciento del total del gasto ejercido en servicios personales y comparado con el ejercicio anterior, presenta un incremento de 26.6 puntos porcentuales.



Estado de Situación Financiera Comparativo y Estado de Actividades Comparativo

(Tabla 7. Apéndice I)

- De acuerdo al análisis realizado al Estado de Situación Financiera Comparativo y el Estado de Actividades Comparativo del Organismo Descentralizado Operador de Agua de Jilotepec, se identifica que presenta razonablemente los aspectos importantes de la situación financiera cumpliendo con los Postulados de Contabilidad Gubernamental establecidos en el Manual Único de Contabilidad Gubernamental para las Dependencias y Entidades Públicas del Gobierno y Municipios del Estado de México.



Evaluación de la Revisión

Organismo Descentralizado Operador de Agua de Jilotepec

Consistencia de la información financiera de la Cuenta Pública Municipal con el Informe Mensual de diciembre de 2019

(Tabla 1. Apéndice II)

- De acuerdo al análisis de la información financiera presentada por la entidad municipal en la Cuenta Pública y del Informe Mensual de diciembre 2019, se identificó que los saldos de las cuentas contables que integran el Estado de Situación Financiera y el Estado de Actividades no muestran diferencias; por lo que la entidad presenta razonablemente los aspectos básicos de la situación financiera, como: consistencia, equilibrio y naturaleza de la información contable.

Aspectos evaluados	Aspectos cumplidos	Puntaje alcanzado
2	2	100

SalDOS del Estado de Situación Financiera Comparativo 2018 contra el saldo inicial del Anexo al Estado de Situación Financiera de enero 2019

(Tabla 2. Apéndice II)

- Derivado del análisis comparativo entre los saldos iniciales de las cuentas contables del Anexo al Estado de Situación Financiera del Informe Mensual de enero 2019 y los saldos finales del Estado de Situación Financiera Comparativo 2018, se identificó que la entidad no presenta diferencias.

Aspectos evaluados	Aspectos cumplidos	Puntaje alcanzado
1	1	100

Nota metodológica: El puntaje de cada aspecto evaluado en este apartado se obtiene de dividir Aspectos Cumplidos/Aspectos Evaluados x 100, donde el mínimo puntaje es igual a 0 y el máximo puntaje es igual a 100. La escala de color y el significado que corresponde a cada puntaje alcanzado se hizo con base en los aspectos por evaluar establecidos en las cédulas de trabajo para la Revisión de la Cuenta Pública de la entidad correspondiente.



Verificación de las Cuentas Contables de acuerdo al Manual Único de Contabilidad Gubernamental

(Tabla 3. Apéndice II)

- De acuerdo con la verificación realizada a las cuentas contables que integran la estructura del Estado de Situación Financiera Comparativo utilizadas por la entidad municipal para el ejercicio 2019, se identificó que dichas cuentas contables están aprobadas en el Manual Único de Contabilidad Gubernamental para las Dependencias y Entidades Públicas del Gobierno y Municipios del Estado de México vigente, siendo éste el instrumento normativo básico para el sistema contable en el que se sustenta el registro correcto de las operaciones, mismo que muestra la Lista e Instructivo de Cuentas, así como la Guía Contabilizadora para el Registro Contable y Presupuestal de Operaciones Específicas.

Aspectos evaluados	Aspectos cumplidos	Puntaje alcanzado
1	1	100

Naturaleza de los Saldos del Anexo al Estado de Situación Financiera

(Tabla 4. Apéndice II)

- Derivado del análisis de las cuentas contables con saldo del Anexo al Estado de Situación Financiera, se identificó que las cuentas contables 1112 Bancos/Tesorería, 1123 Deudores Diversos por Cobrar a Corto Plazo y 2117 Retenciones y Contribuciones por Pagar a Corto Plazo no corresponden a su naturaleza económica, por lo que la entidad no presenta la información real de sus operaciones financieras.

Aspectos evaluados	Aspectos cumplidos	Puntaje alcanzado
1	0	0



Saldos del Estado de Situación Financiera Comparativo contra el Anexo al Estado de Situación Financiera

(Tabla 5. Apéndice II)

- De acuerdo al comparativo realizado entre los saldos del Estados de Situación Financiera Comparativo y el Anexo al Estado de Situación Financiera, se identificó que no existen diferencias; es decir, los saldos coinciden.

Aspectos evaluados	Aspectos cumplidos	Puntaje alcanzado
1	1	100

Cuentas Contables del Estado de Situación Financiera con antigüedad mayor a un año

(Tabla 6. Apéndice II)

- Se identificó que la entidad municipal infringe con lo dispuesto en la normatividad aplicable ya que presenta la siguiente cuenta contable a corto plazo con antigüedad mayor a un año; 2119 Otras Cuentas por Pagar a Corto Plazo; por un importe total de 2,694.1 miles de pesos. Por lo tanto, los saldos no muestran con precisión su procedencia e impide determinar con exactitud la existencia de derechos y obligaciones de la entidad.

Con relación al Informe de Resultados del ejercicio anterior, la entidad municipal muestra reincidencia en sus saldos.

Aspectos evaluados	Aspectos cumplidos	Puntaje alcanzado
1	0	0



Equilibrio en el Estado de Situación Financiera Comparativo

(Tabla 7. Apéndice II)

- Derivado del análisis de la información financiera presentada en el Estado de Situación Financiera Comparativo del ejercicio sujeto a revisión, se identificó que presenta equilibrio entre el total del valor de las cuentas contables del Activo y la suma del valor de las cuentas contables del Pasivo más Hacienda Pública/Patrimonio.

Aspectos evaluados	Aspectos cumplidos	Puntaje alcanzado
1	1	100

Resultado del ejercicio del Estado de Situación Financiera Comparativo contra el Estado de Actividades Comparativo

(Tabla 8. Apéndice II)

- De acuerdo a la verificación del resultado del ejercicio (ahorro/desahorro) que se presenta en el Estado de Actividades Comparativo, se identificó que es el mismo que se refleja en el Estado de Situación Financiera Comparativo.

Aspectos evaluados	Aspectos cumplidos	Puntaje alcanzado
1	1	100

Autorización y justificación de las aplicaciones contables a la cuenta de Resultados de Ejercicios Anteriores

(Tabla 9. Apéndice II)

- De la revisión realizada a la cuenta contable de Resultados de Ejercicios Anteriores, se identificó que las aplicaciones contables que afectan a la cuenta por un importe de 71.3 miles de pesos no presentan la aprobación y/o justificación del Órgano de Gobierno, de acuerdo a las políticas de registro del Manual Único de Contabilidad Gubernamental para las Dependencias y Entidades Públicas del Gobierno y Municipios del Estado de México vigente.

Aspectos evaluados	Aspectos cumplidos	Puntaje alcanzado
1	0	0



Saldo de la Hacienda/Patrimonio del Estado de Situación Financiera Comparativo contra el Estado de Variación en la Hacienda /Patrimonio

(Tabla 10. Apéndice II)

- De acuerdo a la verificación realizada al saldo de las cuentas contables de hacienda/patrimonio del Estado de Situación Financiera Comparativo, se identificó que corresponde con los saldos revelados en el Estado de Variación en la Hacienda y Patrimonio; por lo que es adecuada su clasificación en el periodo revisado.

Aspectos evaluados	Aspectos cumplidos	Puntaje alcanzado
1	0	0

Saldo del Activo del Estado de Situación Financiera Comparativo contra el Estado Analítico del Activo

(Tabla 11. Apéndice II)

- De acuerdo al comparativo realizado entre los saldos de las cuentas contables del Activo revelados en el Estado de Situación Financiera Comparativo y en el Estado Analítico del Activo, se comprobó que los saldos no presentan diferencias; por lo que la entidad muestra el comportamiento de sus fondos, valores, derechos y bienes debidamente identificados y cuantificados en términos monetarios.

Aspectos evaluados	Aspectos cumplidos	Puntaje alcanzado
1	1	100



Estado de Flujos de Efectivo

(Tabla 12. Apéndice II)

- Del análisis realizado a las cuentas contables de efectivo y equivalentes reflejadas en el Estado de Situación Financiera Comparativo, se corroboró que difieren de la información presentada en el Estado de Flujos de Efectivo por un importe de 271.3 miles de pesos.

Aspectos evaluados	Aspectos cumplidos	Puntaje alcanzado
1	0	0

Estado de Cambios en la Situación Financiera

(Tabla 13. Apéndice II)

- El resultado del análisis de las variaciones identificadas en el Estado de Situación Financiera Comparativo refleja la correcta clasificación de origen y aplicación que muestra el Estado de Cambios en la Situación Financiera.

Aspectos evaluados	Aspectos cumplidos	Puntaje alcanzado
1	1	100



Estado Analítico de la Deuda y Otros Pasivos

(Tabla 14. Apéndice II)

- El saldo que reflejan las cuentas contables del pasivo en el Estado de Situación Financiera Comparativo coincide con el saldo final expresado en el Estado Analítico de la Deuda y Otros Pasivos.

Aspectos evaluados	Aspectos cumplidos	Puntaje alcanzado
1	1	100

Cuentas Contables de Construcciones en Proceso

(Tablas de la 15 a la 19. Apéndice II)

- Los saldos de las cuentas contables de construcciones en proceso en bienes de dominio público y construcciones en proceso de bienes propios reflejadas en el Estado de Situación Financiera Comparativo coinciden, y de acuerdo a la verificación del Informe Anual de Construcciones en Proceso, se identificó que la entidad no presenta obras.

Aspectos evaluados	Aspectos cumplidos	Puntaje alcanzado
5	5	100



Servicios Personales en cumplimiento al artículo 10 de la LDF

(Tabla 20. Apéndice II)

- De acuerdo a los límites que señala la Ley de Disciplina Financiera de las Entidades Federativas y los Municipios en materia de servicios personales y considerando el porcentaje de crecimiento real del Producto Interno Bruto señalado en los Criterios Generales de Política Económica para el ejercicio 2019, se observó que la entidad no rebasó el porcentaje establecido para la asignación global de recursos aprobado en su Presupuesto de Egresos.

Aspectos evaluados	Aspectos cumplidos	Puntaje alcanzado
1	1	100

Aportaciones de Mejoras por Servicios Ambientales (FIPASAHM)

(Tabla 21. Apéndice II)

- Una vez realizada la verificación de la tarifa del 3.5 por ciento sobre el ingreso efectivamente recaudado por concepto de suministro de agua, se identificó que la entidad no realizó el pago por un importe de 656.4 miles de pesos por concepto de aportación de mejoras por servicios ambientales al fideicomiso FIPASAHM.

Dando seguimiento al acuerdo emitido en fecha 14 de junio 2019, donde se exhorta al Organismo Descentralizado Operador de Agua de Jilotepec para que cumpla con la operación del Fideicomiso Público para el pago por Servicios Ambientales Hidrológicos del Estado de México.

Aspectos evaluados	Aspectos cumplidos	Puntaje alcanzado
2	1	50



Confirmación de saldos con entidades externas

(Tabla 22. Apéndice II)

- De acuerdo al saldo final que presentan al 31 de diciembre de 2019 la Comisión Nacional del Agua (CONAGUA) y la Comisión del Agua del Estado de México (CAEM), se identificó que presenta diferencias por un importe de 4,162.1 miles de pesos, con lo registrado por la entidad municipal; asimismo, se identificó que el Municipio presenta adeudos con la Comisión Nacional del Agua (CONAGUA) y la Comisión del Agua del Estado de México (CAEM).

Por lo cual el Organismo Descentralizado Operador de Agua deberá cumplir de manera oportuna con el pago de sus obligaciones, de acuerdo a la normatividad aplicable.

A través del Oficio número OSFEM/AS/298/20 de fecha 23/10/2020, en vías de colaboración se solicitó a la Comisión Federal de Electricidad la confirmación de saldos al 31 de diciembre de 2019; sin embargo, derivado de la contingencia sanitaria generada por el virus SARS-CoV-2(COVID 19); no fue posible realizar el análisis correspondiente.

Aspectos evaluados	Aspectos cumplidos	Puntaje alcanzado
3	1	33

Pagos de retenciones ISR al SAT (salarios, honorarios y arrendamiento)

(Tabla 23. Apéndice II)

- De acuerdo a la revisión de los pagos por concepto del Impuesto Sobre la Renta (ISR) por Salarios, Honorarios y Arrendamiento del ejercicio 2019 al Servicio de Administración Tributaria (SAT), se identificó que la entidad municipal presenta una diferencia por pagar de 174.4 miles de pesos; por lo que no cumplió de manera oportuna con sus obligaciones, según la normatividad aplicable. Asimismo, se identificó que la entidad municipal realizó el pago de actualizaciones y recargos por un importe de 9.8 miles de pesos.

El Organismo Descentralizado Operador de Agua deberá cumplir de manera oportuna con el pago de sus obligaciones, de acuerdo a la normatividad aplicable.

Aspectos evaluados	Aspectos cumplidos	Puntaje alcanzado
1	0	0



Obligación de presentar Aviso y Dictamen del Impuesto sobre Erogaciones por Remuneraciones al Trabajo Personal

(Tabla 24. Apéndice II)

- De la revisión realizada al Organismo Descentralizado Operador de Agua sobre el promedio mensual de trabajadores y el promedio mensual del pago por remuneraciones al trabajo personal, se determinó que está obligado a presentar el aviso y dictamen fiscal del Impuesto sobre Erogaciones por Remuneraciones al Trabajo Personal; la entidad cumplió de manera oportuna con dichas obligaciones, en apego a los artículos 47 A y 47 B del Código Financiero del Estado de México y Municipios.

Aspectos evaluados	Aspectos cumplidos	Puntaje alcanzado
2	2	100

Notas a los Estados Financieros, Contables y Presupuestales

(Tabla 25. Apéndice II)

- Una vez revisada la información contenida en las notas a los Estados Financieros y Presupuestales que presenta la entidad municipal, se identificó el cumplimiento puntual al revelar información que indica de forma cualitativa y cuantitativa su situación actual.

Aspectos evaluados	Aspectos cumplidos	Puntaje alcanzado
3	3	100



Apéndice I

Resultados de la Revisión

Organismo Descentralizado Operador de Agua de Jilotepec

Tabla 1
Razón de Solvencia

Fórmula	2017	2018	2019
<u>Activo Circulante</u> Pasivo Circulante	4.3	4.2	4.1

Fuente: Elaboración del OSFEM, con información de la Cuenta Pública de la entidad.

Nota: Las cifras pueden no coincidir debido al redondeo aplicado.

Tabla 2
Contratación de obligaciones a corto plazo de acuerdo a la LDF

Organismo Descentralizado Operador de Agua de Jilotepec Artículo 30 fracción I de la Ley de Disciplina Financiera (Miles de pesos)							
Ingresos Totales Estimados (A)	Total de Financiamiento Neto (B)	Ingresos Totales Estimados sin incluir Financiamiento Neto C=(A-B)	Porcentaje Art 30 fracción I LDF (D)	Monto de Obligaciones a Corto Plazo permitido E=(C*D)	Total de Financiamiento Corto Plazo (F)	Porcentaje Financiamiento Corto Plazo G=(F/C)	Diferencia H=(E-F)
52,052.3	0.0	52,052.3	6%	3,123.1	0.0	0.0%	3,123.1

Fuente: Elaboración del OSFEM, con información de la Cuenta Pública de la entidad.

Nota: Las cifras pueden no coincidir debido al redondeo aplicado

Tabla 3
Análisis de Adeudos del Ejercicio Fiscal anterior en cumplimiento al artículo 20 de la LDF

Organismo Descentralizado Operador de Agua de Jilotepec Del 1 de enero al 31 de diciembre de 2019 (Miles de pesos)				
Ingreso Recaudado 2019	Importe Pagado en ADEFAS 2019	Porcentaje	Artículo 20 y Transitorio Décimo Primero	Cumple
43,577.3	2,086.3	4.8%	4.5%	No

Fuente: Elaboración del OSFEM, con información de la Cuenta Pública de la entidad.

Nota: Las cifras pueden no coincidir debido al redondeo aplicado.



Tabla 4
Participación de la Inversión en el Egreso Ejercido

Organismo Descentralizado Operador de Agua de Jilotepec (Miles de pesos)			
Ejercicio	Inversión Pública	Total de Egreso Ejercido	%
2017	2,139.2	36,925.7	5.8
2018	2,404.8	38,321.8	6.3
2019	3,100.5	43,183.0	7.2

Fuente: Elaboración del OSFEM, con información de la Cuenta Pública de la entidad.

Nota: Las cifras pueden no coincidir debido al redondeo aplicado.

Tabla 5
Gasto ejercido en Servicios Personales

Organismo Descentralizado Operador de Agua de Jilotepec (Miles de pesos)			
Ejercicio	Gasto ejercido en Servicios Personales	Total de Egreso Ejercido	%
2017	10,628.8	36,925.7	28.8
2018	11,190.7	38,321.8	29.2
2019	11,361.5	43,183.0	26.3

Fuente: Elaboración del OSFEM, con información de la Cuenta Pública de la entidad.

Nota: Las cifras pueden no coincidir debido al redondeo aplicado.

Tabla 6
Autonomía para asumir el gasto de Servicios Personales

Organismo Descentralizado Operador de Agua de Jilotepec (Miles de pesos)			
Ejercicio	Ingresos de Gestión	Gastos de Servicios Personales	%
2017	37,983.4	10,628.8	357.4
2018	39,947.4	11,190.7	357.0
2019	43,577.3	11,361.5	383.6

Fuente: Elaboración del OSFEM, con información de la Cuenta Pública de la entidad.

Nota 1: Las cifras pueden no coincidir debido al redondeo aplicado.

Nota 2: Ingresos de Gestión son los ingresos recibidos durante el ejercicio fiscal, por concepto de impuestos, contribuciones de mejoras, derechos, productos de tipo corriente, aprovechamientos de tipo corriente; así como ingresos por venta de bienes y servicios.

Nota 3: Servicios Personales corresponde al presupuesto ejercido en el capítulo 1000 del Estado Analítico del Ejercicio del Presupuesto de Egresos.



Tabla 7
Estado de Situación Financiera Comparativo

Organismo Descentralizado Operador de Agua de Jilotepec Estado de Situación Financiera Comparativo Al 31 de Diciembre de 2019 (Miles de pesos)							
Concepto	2019	2018	Variación 2019-2018	Concepto	2019	2018	Variación 2019-2018
Activo				Pasivo			
Circulante	27,423.7	23,366.2	4,057.5	Circulante	6,660.1	5,609.2	1,050.8
Efectivo y Equivalentes	1,064.2	1,295.4	-231.2	Cuentas por Pagar a Corto Plazo	6,660.1	5,609.2	1,050.8
Efectivo	136.5	18.6	117.9	Servicios Personales por Pagar a Corto Plazo	240.0	51.8	188.2
Bancos/Tesorería	927.7	1,276.9	-349.2	Proveedores por Pagar a Corto Plazo	2,946.0	2,453.0	493.0
Derechos a Recibir Efectivo o Equivalentes	25,762.1	22,070.8	3,691.3	Retenciones y Contribuciones por Pagar a Corto Plazo	780.0	410.4	369.6
Deudores Diversos por Cobrar a Corto Plazo	50.3	59.7	-9.4	Otras Cuentas por Pagar a Corto Plazo	2,694.1	2,694.1	0.0
Otros Derechos a Recibir Efectivo o Equivalentes a Corto Plazo	25,711.8	22,011.1	3,700.7				
Almacenes	597.3	0.0	597.3	No Circulante	0.0	0.0	0.0
Almacén de Materiales y Suministros de Consumo	597.3	0.0	597.3	Total Pasivo	6,660.1	5,609.2	1,050.8
				Hacienda Pública/Patrimonio			
No Circulante	4,125.2	2,809.8	1,315.4	Hacienda Pública/Patrimonio Contribuido	1,737.8	1,737.8	0.0
Bienes Inmuebles, Infraestructura y Construcciones en Proceso	375.4	375.4	0.0	Aportaciones	1,737.8	1,737.8	0.0
Edificios no Habitacionales	375.4	375.4	0.0	Aportaciones	1,737.8	1,737.8	0.0
Bienes Muebles	6,230.2	4,646.0	1,584.2	Hacienda Pública/Patrimonio Generado	23,151.0	18,829.0	4,322.0
Mobiliario y Equipo de Administración	269.7	264.8	4.9	Resultados del Ejercicio: (Ahorro/Desahorro)	4,393.3	2,170.3	2,223.0
Vehículos y Equipo de Transporte	267.8	267.8	0.0	Resultados del Ejercicio (Ahorro/Desahorro)	4,393.3	2,170.3	2,223.0
Maquinaria, Otros Equipos y Herramientas	5,692.7	4,113.4	1,579.3	Resultados de Ejercicios Anteriores	18,757.7	16,658.7	2,098.9
Depreciación, Deterioro y Amortización Acumulada de Bienes	-2,480.5	-2,211.7	-268.8	Resultados de Ejercicios Anteriores	18,757.7	16,658.7	2,098.9
Depreciación Acumulada de Bienes Muebles	-2,480.5	-2,211.7	-268.8	Total Hacienda Pública/Patrimonio	24,888.8	20,566.8	4,322.0
Total Activo	31,548.8	26,176.0	5,372.8	Total Pasivo y Hacienda Pública/Patrimonio	31,548.8	26,176.0	5,372.8

Fuente: Elaboración del OSFEM, con información de la Cuenta Pública de la entidad.

Nota: Las cifras pueden no coincidir debido al redondeo aplicado.



Tabla 8
Estado de Actividades Comparativo

Organismo Descentralizado Operador de Agua de Jilotepec			
Estado de Actividades Comparativo			
Del 1 de enero al 31 de diciembre de 2019			
(Miles de pesos)			
Concepto	2019	2018	Variación 2019-2018
Ingresos y Otros Beneficios			
Ingresos de Gestión	35,695.0	31,360.5	4,334.5
Participaciones, Aportaciones, Transferencias, Asignaciones, Subsidios y Otras Ayudas	7,882.3	8,809.3	-927.0
Otros Ingresos y Beneficios	0.0	0.0	0.0
Total de Ingresos y Otros Beneficios	43,577.3	40,169.9	3,407.5
Gastos y Otras Pérdidas			
Gastos de Funcionamiento	36,737.9	34,002.8	2,735.1
Servicios Personales	11,361.5	11,190.7	170.8
Materiales y Suministros	1,440.0	610.2	829.8
Servicios Generales	23,936.4	22,201.9	1,734.5
Transferencias, Asignaciones, Subsidios y Otras Ayudas	660.9	577.6	83.4
Participaciones y Aportaciones	0.0	0.0	0.0
Intereses, Comisiones y Otros Gastos de la Deuda Pública	0.0	0.0	0.0
Otros Gastos y Pérdidas Extraordinarias	268.8	1,851.7	-1,582.9
Inversión Pública	1,508.5	1,552.5	-43.9
Bienes Muebles e Intangibles	7.8	15.0	-7.2
Total de Gastos y Otras Pérdidas	39,184.0	37,999.6	1,184.4
Resultado del Ejercicio (Ahorro/Desahorro)	4,393.3	2,170.3	2,223.0

Fuente: Elaboración del OSFEM, con información de la Cuenta Pública de la entidad.

Nota: Las cifras pueden no coincidir debido al redondeo aplicado.



Apéndice II

Evaluación de la Revisión

Organismo Descentralizado Operador de Agua de Jilotepec

Tabla 1
Consistencia de la Información Financiera de la Cuenta Pública Municipal con el Informe Mensual de diciembre de 2019

Organismo Descentralizado Operador de Agua de Jilotepec Del 1 de enero al 31 de diciembre de 2019 (Miles de pesos)						
Fuente	Estado de Situación Financiera			Estado de Actividades		
	Activo	Pasivo	Hacienda Pública/Patrimonio	Ingresos	Egresos	Resultado del Ejercicio (Ahorro/Desahorro)
Cuenta Pública	31,548.8	6,660.1	24,888.8	43,577.3	39,184.0	4,393.3
Diciembre	31,548.8	6,660.1	24,888.8	43,577.3	39,184.0	4,393.3
Diferencia	0.0	0.0	0.0	0.0	0.0	0.0

Fuente: Elaboración del OSFEM, con información de la Cuenta Pública de la entidad.

Nota: Las cifras pueden no coincidir debido al redondeo aplicado.

Tabla 2
Saldos del Estado de Situación Financiera Comparativo 2018 contra el saldo inicial del Anexo al Estado de Situación Financiera de enero 2019

Organismo Descentralizado Operador de Agua de Jilotepec (Miles de pesos)			
Concepto	Saldo Final Cuenta Pública 2018	Saldo Inicial Enero 2019	Diferencia
Activo	26,176.0	26,176.0	0.0
Pasivo	5,609.2	5,609.2	0.0
Hacienda Pública Patrimonio Contribuido	1,737.8	1,737.8	0.0

Fuente: Elaboración del OSFEM, con información de la Cuenta Pública de la entidad.

Nota: Las cifras pueden no coincidir debido al redondeo aplicado.



Tabla 3
Verificación de las Cuentas Contables de acuerdo al
Manual Único de Contabilidad Gubernamental

Organismo Descentralizado Operador de Agua de Jilotepec Estado de Situación Financiera Comparativo del 1 de enero al 31 de diciembre de 2019 (Miles de pesos)			
Cuenta Contable	Concepto	Importe	Comentarios
Sin observaciones			

Fuente: Elaboración del OSFEM, con información de la Cuenta Pública de la entidad.

Nota: La entidad municipal utiliza cuentas contables de acuerdo al Manual Único de Contabilidad Gubernamental.

Tabla 4
Naturaleza de los Saldos del Anexo al Estado de Situación Financiera

Organismo Descentralizado Operador de Agua de Jilotepec del 1 de enero al 31 de diciembre de 2019 (Miles de pesos)		
Cuenta	Concepto	Anexo al Estado de Situación Financiera Cuenta Pública 2019
1112	Bancos/Tesorería	-0.6
1123	Deudores Diversos por Cobrar a Corto Plazo	-0.1
2117	Retenciones y Contribuciones por Pagar a Corto Plazo	-26.6

Fuente: Elaboración del OSFEM, con información de la Cuenta Pública de la entidad.

Nota: Las cifras pueden no coincidir debido al redondeo aplicado.



Tabla 5
Saldos del Estado de Situación Financiera Comparativo contra el
Anexo al Estado de Situación Financiera

Organismo Descentralizado Operador de Agua de Jilotepec				
del 1 de enero al 31 de diciembre de 2019				
(Miles de pesos)				
Cuenta	Concepto	Estado de Situación Financiera Comparativo Cuenta Pública 2019	Anexo al Estado de Situación Financiera Cuenta Pública 2019	Diferencia
1000	Activo	31,548.8	31,548.8	0.0
2000	Pasivo	6,660.1	6,660.1	0.0
3100	Hacienda Pública/Patrimonio Contribuido	1,737.8	1,737.8	0.0

Fuente: Elaboración del OSFEM, con información de la Cuenta Pública de la entidad.

Nota: Las cifras pueden no coincidir debido al redondeo aplicado.

Tabla 6
Cuentas Contables del Estado de Situación Financiera
con antigüedad mayor a un año

Organismo Descentralizado Operador de Agua de Jilotepec			
del 1 de enero al 31 de diciembre de 2019			
(Miles de pesos)			
Cuenta	Concepto	Anexo al Estado de Situación Financiera Cuenta Pública 2019	Anexo al Estado de Situación Financiera Cuenta Pública 2018
2119	Otras Cuentas por Pagar a Corto Plazo	2,694.1	2,694.1

Fuente: Elaboración del OSFEM, con información de la Cuenta Pública de la entidad.

Nota: Las cifras pueden no coincidir debido al redondeo aplicado.



Tabla 7
Equilibrio en el Estado de Situación Financiera Comparativo

Organismo Descentralizado Operador de Agua de Jilotepec				
Estado de Situación Financiera Comparativo				
del 1 de enero al 31 de diciembre de 2019				
(Miles de pesos)				
Total del Activo (A)	Total Pasivo (B)	Total Patrimonio (C)	Total del Pasivo y Patrimonio D=(B+C)	Equilibrio (A-D)
31,548.8	6,660.1	24,888.8	31,548.8	0.0

Fuente: Elaboración del OSFEM, con información de la Cuenta Pública de la entidad.

Nota: Las cifras pueden no coincidir debido al redondeo aplicado.

Tabla 8
Resultado del ejercicio del Estado de Situación Financiera Comparativo
contra el Estado de Actividades Comparativo

Organismo Descentralizado Operador de Agua de Jilotepec	
del 1 de enero al 31 de diciembre de 2019	
(Miles de pesos)	
Estado Financiero	Resultado del Ejercicio (ahorro/desahorro)
Estado de Situación Financiera Comparativo	4,393.3
Estado de Actividades Comparativo	4,393.3
Diferencia:	0.0

Fuente: Elaboración del OSFEM, con información de la Cuenta Pública de la entidad.

Nota: Las cifras pueden no coincidir debido al redondeo aplicado.



Tabla 9
Autorización y justificación de las aplicaciones contables a la cuenta de Resultados de Ejercicios Anteriores

Organismo Descentralizado Operador de Agua de Jilotepec del 1 de enero al 31 de diciembre de 2019 (Miles de pesos)							
Ejercicio 2018			Ejercicio 2019		Diferencia del saldo de Resultado de Ejercicios Anteriores E=(D-C)	Saldo de las aplicaciones contables con autorización y justificación	Saldo de las aplicaciones contables sin autorización y justificación
Resultado del Ejercicio (Ahorro/Desahorro) (A)	Resultado de Ejercicios Anteriores (B)	Total C=(A+B)	Resultado de Ejercicios Anteriores (D)				
2,170.3	16,658.7	18,829.0	18,757.7		-71.3	0.0	-71.3

Fuente: Elaboración del OSFEM, con información de la Cuenta Pública de la entidad.

Nota: Las cifras pueden no coincidir debido al redondeo aplicado.

Tabla 10
Saldo de la Hacienda/Patrimonio del Estado de Situación Financiera Comparativo contra el Estado de Variación en la Hacienda/ Patrimonio

Organismo Descentralizado Operador de Agua de Jilotepec del 1 de enero al 31 de diciembre de 2019 (Miles de pesos)	
Estado Financiero	Importe
Estado de Situación Financiera Comparativo	24,888.8
Estado de Variación en la Hacienda Pública	24,888.8
Diferencia:	0.0

Fuente: Elaboración del OSFEM, con información de la Cuenta Pública de la entidad.

Nota: Las cifras pueden no coincidir debido al redondeo aplicado.

Tabla 11
Saldo del Activo del Estado de Situación Financiera Comparativo contra el Estado Analítico del Activo

Organismo Descentralizado Operador de Agua de Jilotepec del 1 de enero al 31 de diciembre de 2019 (Miles de pesos)	
Estado Financiero	Importe
Estado de Situación Financiera Comparativo	31,548.8
Estado Analítico del Activo	31,548.8
Diferencia:	0.0

Fuente: Elaboración del OSFEM, con información de la Cuenta Pública de la entidad.

Nota: Las cifras pueden no coincidir debido al redondeo aplicado.



Tabla 12
Estado de Flujos de Efectivo

Organismo Descentralizado Operador de Agua de Jilotepec		
Del 1 de enero al 31 de diciembre de 2019		
(Miles de pesos)		
Concepto	Importe 2019	Importe 2018
Flujos de Efectivo de las Actividades de Operación		
Origen	46,052.1	40,897.0
Impuestos	0.0	107.4
Cuotas y Aportaciones de Seguridad Social	0.0	31,730.4
Contribuciones de Mejoras	0.0	6.0
Derechos	36,279.3	8,809.3
Transferencias, Asignaciones, Subsidios y Otras Ayudas	9,771.3	0.0
Otros Orígenes de Operación	1.5	243.9
Aplicación	43,687.9	37,567.6
Servicios Personales	10,931.9	11,141.2
Materiales y Suministros	1,310.7	1,083.1
Servicios Generales	26,409.0	23,035.6
Subsidios y Subvenciones	620.1	577.6
Otras Aplicaciones de Operación	4,416.2	1,730.1
Flujos Netos de Efectivo por Actividades de Operación	2,364.2	3,329.5
Flujos de Efectivo de las Actividades de Inversión		
Origen	0.0	0.0
Aplicación	2,866.8	2,654.2
Bienes Inmuebles, Infraestructura y Construcciones en Proceso	1,532.9	2,327.3
Bienes Muebles	1,333.9	326.9
Flujos Netos de Efectivo de las Actividades de Inversión	-2,866.8	-2,654.2
Flujo de Efectivo por Actividades de Financiamiento		
Origen	0.0	0.0
Aplicación	0.0	0.0
Flujos Netos de Efectivo por Actividades de Financiamiento	0.0	0.0
Incremento/Disminución Neta en el Efectivo y Equivalentes al Efectivo	-502.6	675.3
Efectivo y Equivalentes al Efectivo al Inicio del Ejercicio	1,295.4	620.1
Efectivo y Equivalentes al Efectivo al Final del Ejercicio	792.8	1,295.4

Fuente: Elaboración del OSFEM, con información de la Cuenta Pública de la entidad.

Nota: Las cifras pueden no coincidir debido al redondeo aplicado.



Tabla 13
Estado de Cambios en la Situación Financiera

Organismo Descentralizado Operador de Agua de Jilotepec Del 1 de enero al 31 de diciembre de 2019 (Miles de pesos)		
Concepto	Origen	Aplicación
Activo		
Activo Circulante	231.2	4,288.7
Efectivo y Equivalentes	231.2	0.0
Derechos a Recibir Efectivo o Equivalentes	0.0	3,691.3
Almacenes	0.0	597.3
Activo no Circulante	268.8	1,584.2
Bienes Muebles	0.0	1,584.2
Depreciación, Deterioro y Amortización Acumulada de Bienes	268.8	0.0
Pasivo		
Pasivo Circulante	1,050.8	0.0
Cuentas por Pagar a Corto Plazo	1,050.8	0.0
Pasivo no Circulante	0.0	0.0
Hacienda Pública / Patrimonio		
Hacienda Pública / Patrimonio Contribuido	0.0	0.0
Hacienda Pública / Patrimonio Generado	4,322.0	0.0
Resultados del Ejercicio: (Ahorro/Desahorro)	2,223.0	0.0
Resultados de Ejercicios Anteriores	2,098.9	0.0
Exceso o Insuficiencia en la Actualización de la Hacienda Pública / Patrimonio	0.0	0.0
Total	5,872.9	5,872.9

Fuente: Elaboración del OSFEM, con información de la Cuenta Pública de la entidad.

Nota: Las cifras pueden no coincidir debido al redondeo aplicado.



Tabla 14
Estado Analítico de la Deuda y Otros Pasivos

Organismo Descentralizado Operador de Agua de Jilotepec Del 1 de enero al 31 de diciembre de 2019 (Miles de pesos)				
Denominación de las Deudas	Moneda de Contratación	Institución o País Acreedor	Saldo Inicial del Periodo	Saldo Final del Periodo
Deuda Pública				
Corto Plazo				
Deuda Interna			0.0	0.0
Instituciones de Crédito:			0.0	0.0
Títulos y Valores			0.0	0.0
Arrendamientos Financieros			0.0	0.0
Deuda Externa			0.0	0.0
Organismos Financieros Internacionales			0.0	0.0
Deuda Bilateral			0.0	0.0
Títulos y Valores			0.0	0.0
Arrendamientos Financieros			0.0	0.0
Subtotal Corto Plazo			0.0	0.0
Largo Plazo				
Deuda Interna			0.0	0.0
Instituciones de Crédito:			0.0	0.0
Organismos Financieros Internacionales			0.0	0.0
Títulos y Valores			0.0	0.0
Arrendamientos Financieros			0.0	0.0
Deuda Externa			0.0	0.0
Organismos Financieros Internacionales			0.0	0.0
Deuda Bilateral			0.0	0.0
Títulos y Valores			0.0	0.0
Arrendamientos Financieros			0.0	0.0
Subtotal Largo Plazo			0.0	0.0
Otros Pasivos:			5,609.2	6,660.1
Servicios Personales por Pagar a Corto Plazo			51.8	240.0
Proveedores por Pagar a Corto Plazo			2,453.0	2,946.0
Retenciones y Contribuciones por Pagar a Corto Plazo			410.4	780.0
Otras Cuentas por Pagar a Corto Plazo			2,694.1	2,694.1
Total Deuda y Otros Pasivos			5,609.2	6,660.1

Fuente: Elaboración del OSFEM, con información de la Cuenta Pública de la entidad.

Nota: Las cifras pueden no coincidir debido al redondeo aplicado.



Cuentas Contables de Construcción en Proceso (tablas de la 15 a la 19)

Tabla 15

Organismo Descentralizado Operador de Agua de Jilotepec Del 1 de enero al 31 de diciembre de 2019 (Miles de pesos)			
Estado Financiero	Construcciones en Proceso en Bienes del Dominio Público (A)	Construcciones en Proceso en Bienes Propios (B)	Total (A+B)
Estado de Situación Financiero Comparativo	0.0	0.0	0.0
Informe Anual de Construcciones en Proceso	0.0	0.0	0.0
Diferencia:	0.0	0.0	0.0

Fuente: Elaboración del OSFEM, con información de la Cuenta Pública de la Entidad.

Nota: Las cifras pueden no coincidir debido al redondeo aplicado.

Tabla 16

Organismo Descentralizado Operador de Agua de Jilotepec Del 1 de enero al 31 de diciembre de 2019		
Concepto	Sí	No
Presenta Construcciones en Proceso de Dominio Público 2019		X

Fuente: Elaboración del OSFEM, con información de la Cuenta Pública de la entidad.

Tabla 17

Organismo Descentralizado Operador de Agua de Jilotepec Del 1 de enero al 31 de diciembre de 2019		
Concepto	Sí	No
Presenta Construcciones en Proceso Capitalizables 2019 con Avance Físico y Financiero 100%		X

Fuente: Elaboración del OSFEM, con información de la Cuenta Pública de la entidad.

Tabla 18

Organismo Descentralizado Operador de Agua de Jilotepec Del 1 de enero al 31 de diciembre de 2019		
Concepto	Sí	No
Presenta Construcciones en Proceso 2019 con Avance Financiero mayor al Avance Físico		X

Fuente: Elaboración del OSFEM, con información de la Cuenta Pública de la entidad.



Tabla 19

Organismo Descentralizado Operador de Agua de Jilotepec Del 1 de enero al 31 de diciembre de 2019		
Concepto	Sí	No
Presenta Construcciones en Proceso de Ejercicios Anteriores		X

Fuente: Elaboración del OSFEM, con información de la Cuenta Pública de la entidad.

Tabla 20
Servicios Personales en cumplimiento al artículo 10 de la LDF

Organismo Descentralizado Operador de Agua de Jilotepec al 31 de diciembre de 2019 (Miles de Pesos)					
Egreso Aprobado (Servicios Personales)		Variación	Porcentaje	Artículo 10 Fracción I inciso b PIB	Cumple
2018	2019				
12,839.8	11,612.5	-1,227.3	-9.6%	2.0%	Sí

Fuente: Elaboración del OSFEM, con información de la Cuenta Pública de la entidad.

Nota: Las cifras pueden no coincidir debido al redondeo aplicado.

Tabla 21
Aportaciones de Mejoras por Servicios Ambientales (FIPASAHEM)

Organismo Descentralizado Operador de Agua de Jilotepec Saldo al 31 de diciembre 2019 (Miles de pesos)									
Periodo (A)	Ingreso Recaudado					Fideicomiso FIPASAHEM			
	Estado Analítico de Ingresos		Total Suministro de agua potable + Rezagos (D)	Formato FIPASAHEM (E)	Diferencia F= (D-E)	Importe retenido (G)	Importe pagado (H)	Tarifa sobre el ingreso recaudado 3.5% (I)	Diferencia J=(H-I)
	Suministro de agua potable (B)	Rezagos + (C)							
Total Anual	18,753.1		18,753.1	18,753.1	0.0	0.0	0.0	656.4	656.4

Fuente: Elaboración del OSFEM, con información de la Cuenta Pública de la entidad.

Nota: Las cifras pueden no coincidir debido al redondeo aplicado.



Tabla 22
Confirmación de saldos con entidades externas

Organismo Descentralizado Operador de Agua de Jilotepec			
Saldo al 31 de diciembre 2019			
(Miles de pesos)			
Concepto	Entidad Municipal	Entidad Externa	Diferencia
CAEM	0.0	1,656.0	-1,656.0
CFE	0.0		
CONAGUA	2,689.8	183.7	2,506.1

Fuente: Elaboración del OSFEM, con información de la Cuenta Pública de la entidad.

Nota 1: Las cifras pueden no coincidir debido al redondeo aplicado.

Nota 2: Derivado de la contingencia sanitaria generada por el virus SARS-CoV-2(COVID 19); no fue posible realizar el análisis correspondiente a CFE.

Tabla 23
Pago de retenciones ISR al SAT (salarios, honorarios y arrendamiento)

Organismo Descentralizado Operador de Agua de Jilotepec										
(Miles de pesos)										
Ejercicio 2019	ISR Retenido por Salarios (A)	ISR Retenido por Honorarios (B)	ISR por pago a cuenta de Terceros o Retenciones por Arrendamiento de Inmuebles (C)	ISR Retenido por algún otro concepto (D)	Actualizaciones y Recargos (E)	Subsidio al empleo (F)	ISR por pagar $G=(A+B+C+D+E-F)$	Pagos realizados de acuerdo a expediente (H)	Remanente por pagar $E=(G-H)$	Fecha de pago
Enero	13.7	0.0	0.0	0.0	0.7	10.5	3.8	3.8	0.0	17/05/2019
Febrero	43.2	0.0	0.0	0.0	2.1	10.1	35.2	35.2	0.0	12/06/2019
Marzo	46.2	0.0	0.0	0.0	1.4	10.6	37.0	37.0	0.0	12/06/2019
Abril	45.7	0.0	0.0	0.0	2.1	10.5	37.3	37.3	0.0	19/08/2019
Mayo	41.9	0.0	0.0	0.0	1.4	10.0	33.4	33.4	0.0	19/08/2019
Junio	41.9	0.0	0.0	0.0	0.8	10.0	32.7	32.7	0.0	19/08/2019
Julio	43.9	0.0	0.0	0.0	0.6	9.6	34.9	34.9	0.0	19/09/2019
Agosto	50.1	0.0	0.0	0.0	0.7	9.5	41.3	41.3	0.0	14/10/2019
Septiembre	49.3	0.0	0.0	0.0	0.0	10.0	39.2	0.0	39.2	
Octubre	49.1	0.0	0.0	0.0	0.0	10.8	38.3	0.0	38.3	
Noviembre	48.2	0.0	0.0	0.0	0.0	10.8	37.4	0.0	37.4	
Diciembre	70.4	0.0	0.0	0.0	0.0	10.9	59.5	0.0	59.5	
TOTAL	543.7	0.0	0.0	0.0	9.8	123.5	430.0	255.6	174.4	

Fuente: Elaboración del OSFEM, con información de la Cuenta Pública de la entidad.

Nota: Las cifras pueden no coincidir debido al redondeo aplicado.



Tabla 24
Obligación de presentar Aviso y Dictamen del
Impuesto sobre Erogaciones por Remuneraciones al Trabajo Personal

Organismo Descentralizado Operador de Agua de Jilotepec													
ART 47-A I Remuneraciones al trabajo personal prestado dentro del territorio del Estado a más de 200 trabajadores en promedio mensual													
Mes	Enero	Febrero	Marzo	Abril	Mayo	Junio	Julio	Agosto	Septiembre	Octubre	Noviembre	Diciembre	Promedio mensual
Número de Empleados	97	103	105	103	103	103	103	103	109	111	112	112	105

Organismo Descentralizado Operador de Agua de Jilotepec			
ART 47-A II Remuneraciones al trabajo personal prestado dentro del territorio del Estado superiores a \$400.0 miles de pesos en promedio mensual			
Estado Analítico del Ejercicio del Presupuesto de Egresos	Egreso Ejercido	Fecha de presentación del Aviso de Dictamen (Art. 47-B)	Fecha de presentación del Dictamen (Art. 47-B)
1100 Remuneraciones al Personal de Carácter Permanente	7,954.4		
1200 Remuneraciones al Personal de Carácter Transitorio	0.0		
1300 Remuneraciones Adicionales y Especiales	2,195.0	01/08/2020	19/10/2020
1500 Otras Prestaciones Sociales y Economicas	238.7		
1700 Pago de Estimulos a Servidores Publicos	0.0		
Total			10,388.1
Promedio mensual			865.7

Fuente: Elaboración del OSFEM, con información de la Cuenta Pública de la entidad.

Nota: Las cifras pueden no coincidir debido al redondeo aplicado.



Tabla 25
Notas a los Estados Financieros, Contables y Presupuestales

Organismo Descentralizado Operador de Agua de Jilotepec 01 de enero al 31 de diciembre 2019		
Concepto	Cumplió	Comentario
Notas de Desglose		
I.- Notas al Estado de Situación Financiera	Sí	
II.- Notas al Estado de Actividades	Sí	
III.- Notas al Estado de Variación en la Hacienda Pública	Sí	
IV.- Notas al Estado de Flujos de Efectivo	Sí	
V. Conciliación entre los Ingresos Presupuestarios y Contables, así como entre los Egresos Presupuestarios y los Gastos Contables	Sí	
Notas de Memoria (Cuentas de Orden)		
I.- Contables	Sí	
II.- Presupuestales		
a) Ingresos	Sí	
b) Egresos	Sí	
Notas de Gestión Administrativa	Sí	

Fuente: Elaboración del OSFEM, con información de la Cuenta Pública de la entidad.

Cuenta Pública. Anexos de la Revisión de Presupuesto y de Bienes Muebles e Inmuebles del Organismo Descentralizado Operador de Agua de Jilotepec

Resultados de la Revisión del Organismo Descentralizado Operador de Agua de Jilotepec

Recaudación en los Ingresos de Gestión

(Tabla 1. Apéndice I)

- De acuerdo a la revisión realizada, se identificó que en algunos rubros de los ingresos de gestión del Estado Analítico de Ingresos del ejercicio 2019 no alcanzaron la recaudación del ingreso modificado por 583.7 miles de pesos.

Ahorro o Desahorro Presupuestal

(Tabla 2. Apéndice I)

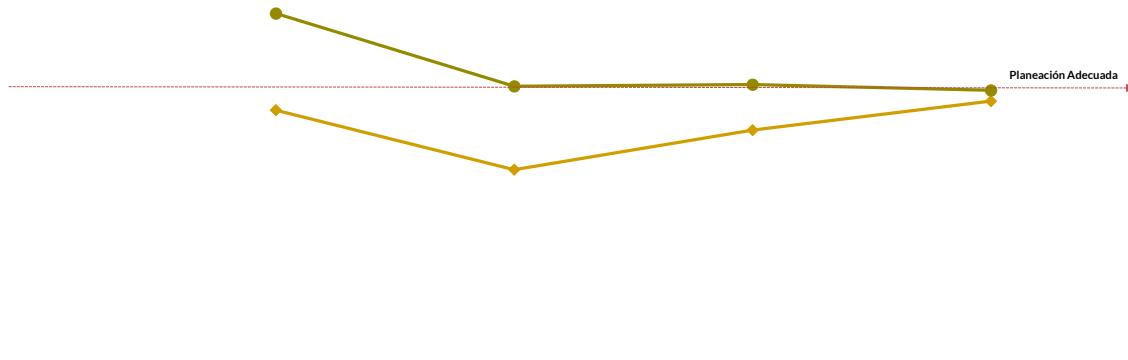
- Derivado del análisis al ingreso recaudado, egreso ejercido y cumplimiento de metas, se identificó que la entidad presentó un ingreso recaudado mayor al egreso ejercido; no obstante, se detectaron acciones sin ejecución y con cumplimiento porcentual de metas menor al 95.0 por ciento.

Cumplimiento Porcentual de Metas respecto al Egreso Ejercido por Dependencia General

(Tabla 3. Apéndice I)

- De acuerdo a la información presentada por la entidad, se analizó el cumplimiento porcentual de metas respecto al egreso ejercido, y se identificó que el total del egreso ejercido fue del 83.0 por ciento con un cumplimiento de metas del 108.2 por ciento; no obstante, algunas dependencias generales presentaron una inadecuada planeación, entre las cuales se encuentra dirección general, con ejecución de 127.4 por ciento de metas y el 92.9 por ciento de recurso ejercido.





	A00	B00	C00	G00
Egreso Ejercido %	92.9	71.7	85.8	96.1
Cumplimiento Metas %	127.4	101.4	102.0	100.0

Fuente: Elaboración del OSFEM, con información de la Cuenta Pública de la entidad.

Autorización de las Modificaciones en la Ley de Ingresos y Presupuesto de Egresos

(Tablas 4 y 5. Apéndice I)

- Derivado de la revisión al Estado Analítico de Ingresos y Estado Analítico del Ejercicio del Presupuesto de Egresos, se identificó que la entidad no realizó modificaciones a la Ley de Ingresos Estimada y Presupuesto de Egresos Aprobado del ejercicio 2019.

Clasificaciones del Gasto

(Tabla 6. Apéndice I)

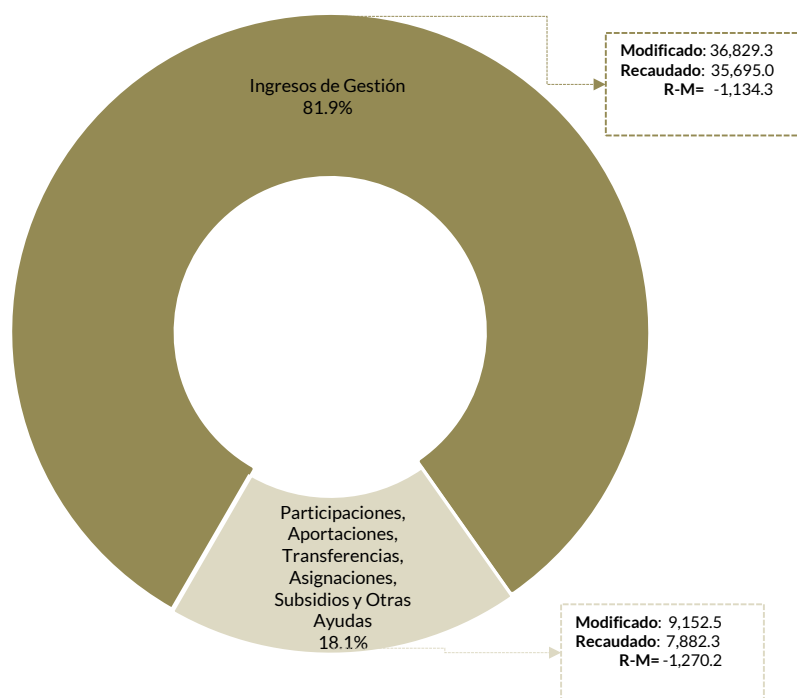
- Derivado del análisis a las Clasificaciones del Gasto, se identificó que la entidad presentó las mismas cifras tanto en el Estado Analítico del Ejercicio del Presupuesto de Egresos por Objeto del Gasto, como en los reportes de las Clasificaciones Económica, Administrativa y Funcional.



Estado Analítico de Ingresos

(Tabla 7. Apéndice I)

- Derivado del análisis de los ingresos recaudados, se identificó que la entidad recaudó 43,577.3 miles de pesos de los cuales el 81.9 por ciento corresponde a ingresos de gestión. Cabe señalar que derechos fue el rubro en el que se obtuvo mayor recaudación.



Fuente: Elaboración del OSFEM, con información de la Cuenta Pública de la entidad.

Comparativo del Ingreso Recaudado 2019 respecto al Ingreso Recaudado 2018

(Tabla 8. Apéndice I)

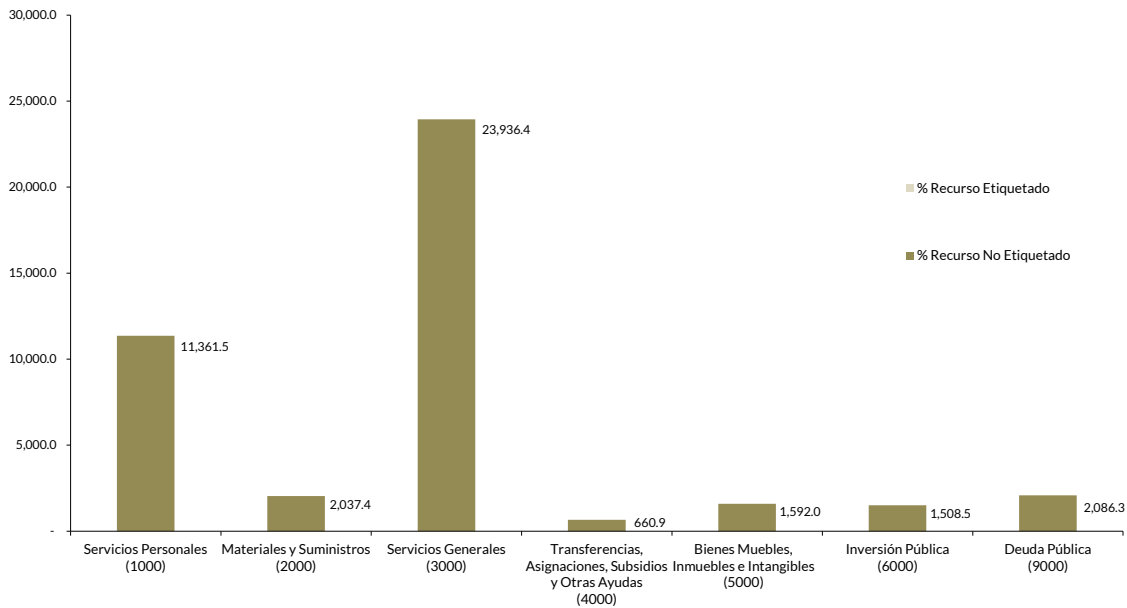
- Como resultado del comparativo realizado sobre el ingreso recaudado en el año 2019, se mostró un incremento de 3,629.9 miles de pesos respecto al ejercicio 2018, lo cual se refleja principalmente en el rubro de derechos.



Estado Analítico del Ejercicio del Presupuesto de Egresos

(Tabla 9. Apéndice I)

- De acuerdo al análisis del Estado Analítico del Ejercicio del Presupuesto de Egresos, se identificó que el egreso ejercido por capítulo de gasto con recurso etiquetado y no etiquetado de la entidad del ejercicio 2019 fue de 43,183.0 miles de pesos, destinados principalmente en servicios generales con un monto de 23,936.4 miles de pesos, de los cuales el 100.0 por ciento proviene de recursos no etiquetados.



Fuente: Elaboración del OSFEM, con información de la Cuenta Pública de la entidad.



Comparativo del Egreso Ejercido 2019 respecto al Egreso Ejercido 2018

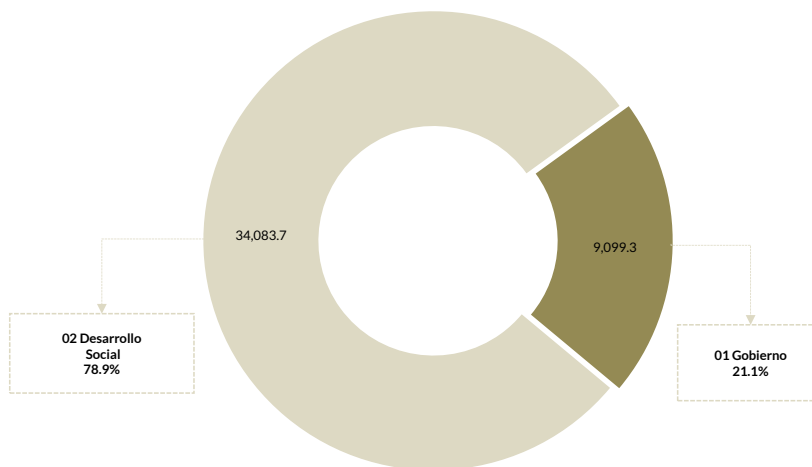
(Tabla 10. Apéndice I)

- Como resultado del comparativo realizado al egreso ejercido en el año 2019, se identificó un incremento de 4,860.9 miles de pesos respecto al ejercicio 2018, lo cual se refleja principalmente en el capítulo de servicios generales.

Egreso Ejercido por Finalidad

(Tabla 11. Apéndice I)

- De acuerdo a la revisión realizada al egreso ejercido por finalidad, se aprecia que la entidad, ejerció el 78.9 por ciento del recurso en la finalidad de desarrollo social, reflejado principalmente en la función de vivienda y servicios a la comunidad.



Fuente: Elaboración del OSFEM, con información de la Cuenta Pública de la entidad.



Cálculo de Depreciación y Registro Contable

(Tabla 12. Apéndice I)

- Como resultado del análisis de la Depreciación Acumulada del ejercicio 2019, se identificó que la entidad no registro saldo en el Inventario de Bienes Muebles; asimismo, no realizó el cálculo de la depreciación y el registro contable correspondiente de la cuenta edificios no habitacionales.

Comportamiento de Bienes Muebles e Inmuebles del periodo 2017-2019

(Tabla 13. Apéndice I)

- De acuerdo al análisis realizado al comportamiento de los bienes muebles e inmuebles durante el periodo 2017-2019, se identificó que para el ejercicio 2019 los bienes muebles presentaron un incremento de 1,584.2 miles de pesos con relación al ejercicio 2018 por la adquisición de bienes, principalmente en la cuenta contable de maquinaria, otros equipos y herramientas; asimismo, los bienes inmuebles no presentaron variación en los saldos de sus cuentas durante el periodo.



Evaluación de la Revisión

Organismo Descentralizado Operador de Agua de Jilotepec

Saldos de la Información Presupuestal de la Cuenta Pública Municipal contra el Informe Mensual de diciembre

(Tabla 1. Apéndice II)

- Derivado del comparativo de la información presupuestal presentada por la entidad en la Cuenta Pública y el Informe Mensual de diciembre 2019, se identificó que los saldos que integran el Estado Analítico de Ingresos y el Estado Analítico del Ejercicio del Presupuesto de Egresos coinciden con la información presentada en los Estados Comparativos Presupuestales de Ingresos y Egresos.

Aspectos evaluados	Aspectos cumplidos	Puntaje alcanzado
4	4	100.0

Equilibrio Presupuestario

(Tabla 2. Apéndice II)

- Como resultado del análisis comparativo entre el saldo del ingreso modificado del Estado Analítico de Ingresos y el saldo del egreso modificado de Estado Analítico del Ejercicio del Presupuesto de Egresos, se identificó que las cifras coinciden, lo cual refleja equilibrio presupuestario.

Aspectos evaluados	Aspectos cumplidos	Puntaje alcanzado
1	1	100.0

Partidas Específicas sin Presupuesto Aprobado y con Egreso Sobreejercido

(Tabla 3. Apéndice II)

- Una vez realizado el análisis al Estado Analítico del Ejercicio del Presupuesto de Egresos, se identificó que las partidas específicas del gasto presentan presupuesto aprobado sin reflejar sobreejercicio.

Aspectos evaluados	Aspectos cumplidos	Puntaje alcanzado
14	14	100.0



Proyectos sin Presupuesto Aprobado y con Egreso Sobreejercido

(Tabla 4. Apéndice II)

- Una vez realizado el análisis al Estado Analítico del Ejercicio del Presupuesto de Egresos, se identificó que los proyectos realizados por la entidad presentan presupuesto aprobado sin reflejar sobreejercicio.

Aspectos evaluados	Aspectos cumplidos	Puntaje alcanzado
8	8	100.0

Revisión al Avance Mensual del Presupuesto

(Tabla 5. Apéndice II)

- De la revisión al avance mensual del presupuesto del ejercicio 2019, se determinaron 11 resultados para la entidad, los cuales se dieron a conocer al Contralor Municipal a través de los oficios OSFEM/AEIMPI/DPC/DAPPM/2830/19, OSFEM/AEIMPI/DPC/DAPPM/3937/19 y OSFEM/AEIMPI/DPC/DAPPM/4888/19 para que se promovieran las acciones correspondientes, de acuerdo con lo establecido en el artículo 12 segundo párrafo de la Ley de Responsabilidades Administrativas del Estado de México y Municipios.

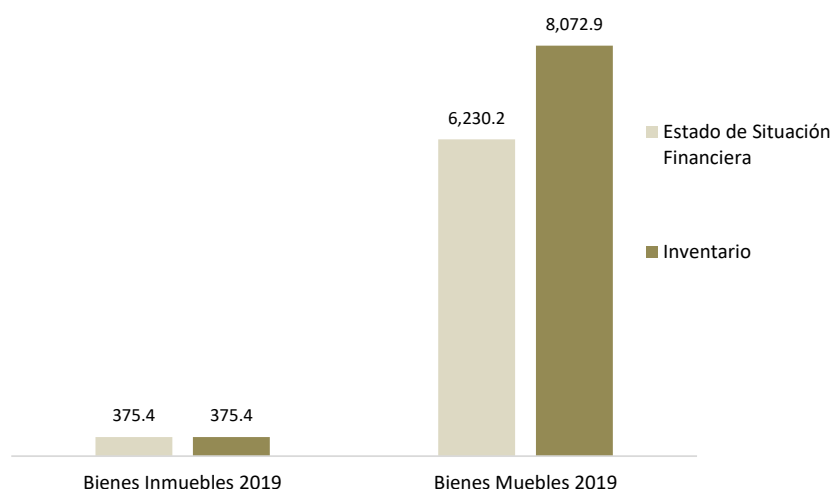
Aspectos evaluados	Aspectos cumplidos	Puntaje alcanzado
32	21	65.6



Comparativo de Saldos entre los Inventarios de Bienes Muebles e Inmuebles y el Estado de Situación Financiera

(Tabla 6. Apéndice II)

- Del análisis realizado a la información contable y administrativa, se detectó que los saldos de los bienes muebles presentan diferencia por 1,842.7 miles de pesos entre el Inventario de Bienes Muebles y el Estado de Situación Financiera Comparativo, en la cuenta de maquinaria, otros equipos y herramientas.



Fuente: Elaboración del OSFEM, con información de la Cuenta Pública de la entidad.

Aspectos evaluados	Aspectos cumplidos	Puntaje alcanzado
2	1	50.0

Registros Financieros de Altas y Bajas de Bienes Muebles e Inmuebles

(Tabla 7. Apéndice II)

- Del análisis entre el Estado de Situación Financiera Comparativo y la Balanza de Comprobación, respecto a los movimientos financieros de altas y bajas de los bienes muebles e inmuebles realizados por la entidad, se identificó que los registros contables coinciden.

Aspectos evaluados	Aspectos cumplidos	Puntaje alcanzado
2	2	100.0



Registros Administrativos de Altas y Bajas de Bienes Muebles e Inmuebles

(Tabla 8. Apéndice II)

- Como resultado del análisis comparativo entre el Reporte de Cuenta Pública y los Reportes Mensuales, respecto a los movimientos administrativos de altas y bajas de los bienes muebles e inmuebles realizados por la entidad, se identificó que los registros de altas difieren.

Aspectos evaluados	Aspectos cumplidos	Puntaje alcanzado
2	0	0.0

Revisión Semestral de Bienes Muebles e Inmuebles

(Tabla 9. Apéndice II)

- De la revisión de la información contable y administrativa de los bienes muebles e inmuebles al ejercicio 2019, se determinaron 5 resultados, los cuales se dieron a conocer al Contralor Municipal, a través de los oficios OSFEM/AEIMPI/DPC/DAPPM/4252/19 y OSFEM/AEIMP/DPC/DAPPM/1561/20, para que se promovieran las acciones correspondientes, de acuerdo con lo establecido en el artículo 12, segundo párrafo, de la Ley de Responsabilidades Administrativas del Estado de México y Municipios.

Aspectos evaluados	Aspectos cumplidos	Puntaje alcanzado
25	20	80.0



Apéndice I

Resultados de la Revisión

Organismo Descentralizado Operador de Agua de Jilotepec

Tabla 1
Recaudación en los Ingresos de Gestión

Organismo Descentralizado Operador de Agua de Jilotepec (Miles de pesos)					
Cuenta	Concepto	Ingreso Modificado	Ingreso Recaudado	Variación Recaudatoria	Variación Porcentual
4143435	Reconexión a los sistemas de agua potable	3.0	1.7	-1.3	56.3
4143438	Derechos de descarga de aguas residuales y su tratamiento o manejo ecológico	835.0	560.0	-275.0	67.1
41434319	Dictamen de factibilidad de servicios	19.1	6.3	-12.8	33.1
4144441	Multas	10.0	0.0	-10.0	0.0
4144442	Recargos	560.0	343.3	-216.7	61.3
4144443	Gasto de ejecución	3.9	0.0	-3.9	0.0
4144444	Indemnización por devolución de cheques	5.0	0.0	-5.0	0.0
4164641	Reintegros	59.0	0.0	-59.0	0.0

Fuente: Elaboración del OSFEM, con información de la Cuenta Pública de la entidad.

Nota: Las cifras pueden no coincidir debido al redondeo aplicado.

Tabla 2
Ahorro o Desahorro Presupuestal

Organismo Descentralizado Operador de Agua de Jilotepec									
(Miles de pesos)			Metas			Cumplimiento de acciones respecto a la ejecución de metas			
Ingreso Recaudado	Egreso Ejercido	Diferencia (Egreso Ejercido - Ingreso Recaudado)	Programadas	Ejecutadas	Diferencia (Metas Ejecutadas - Metas Programadas)	No ejecutadas	Mayor a 1% y menor al 95%	Igual a 95% y menor o igual a 100%	Mayor a 100%
43,577.3	43,183.0	394.3	35,718	38,660	2,942	3	8	12	14

Fuente: Elaboración del OSFEM, con información de la Cuenta Pública de la entidad.

Nota: Las cifras pueden no coincidir debido al redondeo aplicado.



Tabla 3
Cumplimiento Porcentual de Metas respecto al Egreso Ejercido por Dependencia General

Organismo Descentralizado Operador de Agua de Jilotepec							
Dependencia General	Egreso			Metas			Diferencia
	(Miles de pesos)		%	Programadas	Ejecutadas	% Cumplimiento	% Egreso Ejercido -
	Modificado	Ejercido	Ejercido				% Cumplimiento Metas
A00 Dirección General	885.2	822.5	92.9	9,218	11,747	127.4	-34.5
B00 Finanzas y Administración	11,064.6	7,927.9	71.7	20,471	20,763	101.4	-29.8
C00 Unidad Técnica de Operación	39,739.5	34,083.7	85.8	5,970	6,091	102.0	-16.3
G00 Contraloría Interna	363.0	348.9	96.1	59	59	100.0	-3.9
Total	52,052.3	43,183.0	83.0	35,718	38,660	108.2	-25.3

Fuente: Elaboración del OSFEM, con información de la Cuenta Pública de la entidad.

Nota: Las cifras pueden no coincidir debido al redondeo aplicado.

Tabla 4
Autorización de las Modificaciones en la Ley de Ingresos

Organismo Descentralizado Operador de Agua de Jilotepec (Miles de pesos)			
Ley de Ingresos Estimada	Ley de Ingresos Modificada	Diferencia	Cuenta con Autorización del Órgano de Gobierno
52,052.3	52,052.3	0.0	

Fuente: Elaboración del OSFEM, con información de la Cuenta Pública de la entidad.

Nota: Las cifras pueden no coincidir debido al redondeo aplicado.

Tabla 5
Autorización de las Modificaciones en el Presupuesto de Egresos

Organismo Descentralizado Operador de Agua de Jilotepec (Miles de pesos)			
Presupuesto de Egresos Aprobado	Presupuesto de Egresos Modificado	Diferencia	Cuenta con Autorización del Órgano de Gobierno
52,052.3	52,052.3	0.0	

Fuente: Elaboración del OSFEM, con información de la Cuenta Pública de la entidad.

Nota: Las cifras pueden no coincidir debido al redondeo aplicado.



Tabla 6
Clasificaciones del Gasto

Organismo Descentralizado Operador de Agua de Jilotepec (Miles de pesos)						
Clasificación del Estado Analítico del Ejercicio del Presupuesto de Egresos	Egresos					
	Aprobado	Modificado	Comprometido	Devengado	Pagado	Ejercido*
Por Objeto del Gasto	52,052.3	52,052.3	0.0	3,489.6	39,693.4	43,183.0
Económica (por Tipo de Gasto)	52,052.3	52,052.3	0.0	3,489.6	39,693.4	43,183.0
Administrativa	52,052.3	52,052.3	0.0	3,489.6	39,693.4	43,183.0
Funcional (Finalidad y Función)	52,052.3	52,052.3	0.0	3,489.6	39,693.4	43,183.0

Fuente: Elaboración del OSFEM, con información de la Cuenta Pública de la entidad.

Nota: Las cifras pueden no coincidir debido al redondeo aplicado.

* El egreso ejercido es el total del egreso erogado, el cual comprende la suma del egreso comprometido, devengado y pagado.

Tabla 7
Estado Analítico de Ingresos

Organismo Descentralizado Operador de Agua de Jilotepec (Miles de pesos)					
Concepto	Ingreso			Variación Ingreso 2019	
	Estimado	Modificado	Recaudado	Recaudado - Modificado	
	2019	2019	2019	Absoluta	%
Ingresos de Gestión	36,829.3	36,829.3	35,695.0	-1,134.3	-3.1
Impuestos					
Cuotas o Aportaciones de Seguridad Social					
Contribuciones de Mejoras					
Derechos	36,770.3	36,770.3	35,695.0	-1,075.3	-2.9
Productos de Tipo Corriente					
Aprovechamientos de Tipo Corriente	59.0	59.0	0.0	-59.0	-100.0
Ingresos por Venta de Bienes y Servicios					
Contribuciones no Comprendidas en las Fracciones de la Ley de Ingresos Causadas en Ejercicios Fiscales Anteriores Pendientes de Liquidación o Pago					
Participaciones, Aportaciones, Transferencias, Asignaciones, Subsidios y Otras Ayudas	9,152.5	9,152.5	7,882.3	-1,270.2	-13.9
Ingresos Federales	2,300.0	1,250.0	0.0	-1,250.0	-100.0
Ingresos Estatales					
Transferencias, Asignaciones, Subsidios y Otras Ayudas	6,852.5	7,902.5	7,882.3	-20.2	-0.3
Otros Ingresos y Beneficios	6,070.5	6,070.5	0.0	-6,070.5	-100.0
Ingresos Financieros					
Ingresos Extraordinarios	5,596.3	5,596.3	0.0	-5,596.3	-100.0
Otros Ingresos y Beneficios Varios	474.2	474.2	0.0	-474.2	-100.0
Total	52,052.3	52,052.3	43,577.3	-8,475.0	-16.3

Fuente: Elaboración del OSFEM, con información de la Cuenta Pública de la entidad.

Nota: Las cifras pueden no coincidir debido al redondeo aplicado.



Tabla 8
Comparativo del Ingreso Recaudado 2019 respecto al
Ingreso Recaudado 2018

Organismo Descentralizado Operador de Agua de Jilotepec (Miles de pesos)				
Concepto	Ingreso		Variación Ingresos Recaudado	
	Recaudado	Recaudado	2019-2018	
	2018	2019	Absoluta	%
Ingresos de Gestión	31,138.1	35,695.0	4,556.9	14.6
Impuestos				
Cuotas o Aportaciones de Seguridad Social				
Contribuciones de Mejoras				
Derechos	31,132.1	35,695.0	4,562.9	14.7
Productos de Tipo Corriente				
Aprovechamientos de Tipo Corriente	6.0	0.0	-6.0	-100.0
Ingresos por Venta de Bienes y Servicios				
Contribuciones no Comprendidas en las Fracciones de la Ley de Ingresos Causadas en Ejercicios Fiscales Anteriores Pendientes de Liquidación o Pago				
Participaciones, Aportaciones, Transferencias, Asignaciones, Subsidios y Otras Ayudas	8,809.3	7,882.3	-927.0	-10.5
Ingresos Federales				
Ingresos Estatales				
Transferencias, Asignaciones, Subsidios y Otras Ayudas	8,809.3	7,882.3	-927.0	-10.5
Otros Ingresos y Beneficios				
Ingresos Financieros				
Ingresos Extraordinarios				
Otros Ingresos y Beneficios Varios				
Total	39,947.4	43,577.3	3,629.9	9.1

Fuente: Elaboración del OSFEM, con información de la Cuenta Pública de la entidad.

Nota: Las cifras pueden no coincidir debido al redondeo aplicado.



Tabla 9
Estado Analítico del Ejercicio del Presupuesto de Egresos

Organismo Descentralizado Operador de Agua de Jilotepec (Miles de pesos)								
Concepto	Egresos						Variación Egresos 2019	
	Aprobado	Modificado	Comprometido	Devengado	Pagado	Ejercido *	Ejercido - Modificado	
	2019	2019	2019	2019	2019	2019	Absoluta	%
Servicios Personales	11,612.5	11,528.4	0.0	213.0	11,148.5	11,361.5	-167.0	-1.4
Materiales y Suministros	1,684.7	2,836.1	0.0	832.5	1,204.9	2,037.4	-798.7	-28.2
Servicios Generales	31,048.5	29,824.2	0.0	1,563.9	22,372.5	23,936.4	-5,887.8	-19.7
Transferencias, Asignaciones, Subsidios y Otras Ayudas	1,870.0	1,200.0	0.0	0.0	660.9	660.9	-539.1	-44.9
Bienes Muebles, Inmuebles e Intangibles	1,317.5	1,722.5	0.0	623.2	968.8	1,592.0	-130.5	-7.6
Inversión Pública	1,087.0	1,509.0	0.0	257.1	1,251.5	1,508.5	-0.5	0.0
Inversiones Financieras y Otras Provisiones								
Participaciones y Aportaciones								
Deuda Pública	3,432.1	3,432.1	0.0	0.0	2,086.3	2,086.3	-1,345.8	-39.2
Total	52,052.3	52,052.3	0.0	3,489.6	39,693.4	43,183.0	-8,869.3	-17.0

Fuente: Elaboración del OSFEM, con información de la Cuenta Pública de la entidad.

Nota: Las cifras pueden no coincidir debido al redondeo aplicado.

* El egreso ejercido es el total del egreso erogado, el cual comprende la suma del egreso comprometido, devengado y pagado.

Tabla 10
Comparativo del Egreso Ejercido 2019 respecto al Egreso Ejercido 2018

Organismo Descentralizado Operador de Agua de Jilotepec (Miles de pesos)				
Concepto	Egresos		Variación Egresos Ejercido	
	Ejercido	Ejercido	2019-2018	
	2018	2019	Absoluta	%
Servicios Personales	11,190.7	11,361.5	170.8	1.5
Materiales y Suministros	610.2	2,037.4	1,427.2	233.9
Servicios Generales	22,115.6	23,936.4	1,820.8	8.2
Transferencias, Asignaciones, Subsidios y Otras Ayudas	577.6	660.9	83.3	14.4
Bienes Muebles, Inmuebles e Intangibles	852.3	1,592.0	739.7	86.8
Inversión Pública	1,552.5	1,508.5	-44.0	-2.8
Inversiones Financieras y Otras Provisiones				
Participaciones y Aportaciones				
Deuda Pública	1,423.2	2,086.3	663.1	46.6
Total	38,322.1	43,183.0	4,860.9	12.7

Fuente: Elaboración del OSFEM, con información de la Cuenta Pública de la entidad.

Nota: Las cifras pueden no coincidir debido al redondeo aplicado.



Tabla 11
Egreso Ejercido por Finalidad

Organismo Descentralizado Operador de Agua de Jilotepec (Miles de pesos)						
Finalidad	Egreso					
	Aprobado	Modificado	Comprometido	Devengado	Pagado	Ejercido*
01 Gobierno	12,450.1	12,312.8	0.0	613.3	8,486.0	9,099.3
02 Desarrollo Social	39,602.2	39,739.5	0.0	2,876.3	31,207.4	34,083.7
03 Desarrollo Económico						
04 Otras no Clasificadas en Funciones Anteriores						
Total	52,052.3	52,052.3	0.0	3,489.6	39,693.4	43,183.0

Fuente: Elaboración del OSFEM, con información de la Cuenta Pública de la entidad.

Nota: Las cifras pueden no coincidir debido al redondeo aplicado.

* El egreso ejercido es el total del egreso erogado, el cual comprende la suma del egreso comprometido, devengado y pagado.

Tabla 12
Cálculo de la Depreciación y Registro Contable

Organismo Descentralizado Operador de Agua de Jilotepec (Miles de pesos)			
Cuenta	Estado de Situación Financiera	Inventario	Reporte de Depreciación
Bienes Muebles	2,480.5	0.0	2,480.5
Bienes Inmuebles	0.0	0.0	0.0

Fuente: Elaboración del OSFEM, con información de la Cuenta Pública de la entidad.

Nota: Las cifras pueden no coincidir debido al redondeo aplicado.

Tabla 13
Comportamiento de Bienes Muebles e Inmuebles del periodo 2017-2019

Organismo Descentralizado Operador de Agua de Jilotepec (Miles de pesos)		
Ejercicio Fiscal	Bienes Muebles	Bienes Inmuebles
2017	4,209.7	375.4
2018	4,646.0	375.4
2019	6,230.2	375.4

Fuente: Elaboración del OSFEM, con información de la Cuenta Pública de la entidad.

Nota: Las cifras pueden no coincidir debido al redondeo aplicado.



Apéndice II

Evaluación de la Revisión

Organismo Descentralizado Operador de Agua de Jilotepec

Tabla 1
Saldos de la Información Presupuestal de la Cuenta Pública Municipal contra el Informe Mensual de diciembre

Organismo Descentralizado Operador de Agua de Jilotepec (Miles de pesos)				
Fuente	Ingresos		Egresos	
	Estado Analítico de Ingresos / Estado Comparativo Presupuestal de Ingresos		Estado Analítico del Ejercicio del Presupuesto de Egresos / Estado Comparativo Presupuestal de Egresos	
	Modificado	Recaudado	Modificado	Ejercido
Cuenta Pública	52,052.3	43,577.3	52,052.3	43,183.0
Diciembre	52,052.3	43,577.3	52,052.3	43,183.0
Diferencia	0.0	0.0	0.0	0.0

Fuente: Elaboración del OSFEM, con información de la Cuenta Pública de la entidad.

Nota: Las cifras pueden no coincidir debido al redondeo aplicado.

Tabla 2
Equilibrio Presupuestario

Organismo Descentralizado Operador de Agua de Jilotepec (Miles de pesos)		
Estado Analítico de Ingresos	Estado Analítico del Ejercicio del Presupuesto de Egresos	Desequilibrio Presupuestario
Ingreso Modificado	Egreso Modificado	
52,052.3	52,052.3	0.0

Fuente: Elaboración del OSFEM, con información de la Cuenta Pública de la entidad.

Nota: Las cifras pueden no coincidir debido al redondeo aplicado.

Tabla 3
Partidas Específicas sin Presupuesto Aprobado y con Egreso Sobreejercido

Organismo Descentralizado Operador de Agua de Jilotepec (Miles de pesos)			
Concepto	Modificado	Ejercido	Diferencia
Presupuesto de Egresos	52,052.3	43,183.0	8,869.3

Fuente: Elaboración del OSFEM, con información de la Cuenta Pública de la entidad.

Nota: Las cifras pueden no coincidir debido al redondeo aplicado.



Tabla 4
Proyectos sin Presupuesto Aprobado y con Egreso Sobreejercido

Organismo Descentralizado Operador de Agua de Jilotepec (Miles de pesos)			
No. de Proyectos Realizados	Egreso Modificado	Egreso Ejercido	Diferencia
7	52,052.3	43,183.0	8,869.3

Fuente: Elaboración del OSFEM, con información de la Cuenta Pública de la entidad.

Nota: Las cifras pueden no coincidir debido al redondeo aplicado.

Tabla 5
Revisión al Avance Mensual del Presupuesto

Organismo Descentralizado Operador de Agua de Jilotepec	
Núm.	Descripción de los resultados determinados
1	Se detecta que no coinciden los montos de la fuente de financiamiento de los Ingresos respecto a los montos por fuente de financiamiento de los Egresos.
2	La entidad municipal presentó un Ingreso Recaudado mayor al Egreso Ejercido sin ejecutar las metas conforme a lo programado.
3	El ente presentó partidas del gasto donde el presupuesto ejercido al trimestre es mayor al Presupuesto Anual Modificado.
4	El ente presentó partidas del gasto con egreso ejercido al trimestre sin Presupuesto Autorizado.
5	Las metas programadas reportadas en la calendarización de metas de actividad por proyecto difieren con las metas programadas reportadas en el avance trimestral de metas de actividad por proyecto.
6	El cumplimiento porcentual de las metas realizadas por dependencia general difieren con el porcentaje del avance del egreso al trimestre
7	El ente presenta porcentualmente ejecución de metas de actividad por proyecto que no corresponden a lo programado.
8	La entidad municipal no presupuesta proyectos de acuerdo con su competencia.
9	Se identificaron diferencias en los montos reportados en el Egreso Mensual respecto a los montos del Estado Analítico del Ejercicio del Presupuesto de Egresos Detallado-LDF (Clasificación por Objeto del Gasto).
10	Se identificaron diferencias en los montos reportados en el Egreso Mensual respecto a los montos del Estado Analítico del Ejercicio del Presupuesto de Egresos Detallado-LDF (Clasificación Administrativa).
11	Se identificaron diferencias en los montos reportados en el Egreso Mensual respecto a los montos del Estado Analítico del Ejercicio del Presupuesto de Egresos Detallado-LDF (Clasificación Funcional).

Fuente: Elaboración del OSFEM, con información del Informe Mensual.



Tabla 6
Comparativo de Saldos entre los Inventarios de Bienes Muebles e Inmuebles y el Estado de Situación Financiera

Organismo Descentralizado Operador de Agua de Jilotepec			
(Miles de pesos)			
Cuenta	Estado de Situación Financiera	Inventario de Bienes Muebles e Inmuebles	Diferencia
Edificios no Habitacionales	375.4	375.4	0.0
Mobiliario y Equipo de Administración	269.7	269.7	0.0
Vehículos y Equipo de Transporte	267.8	267.8	0.0
Maquinaria, Otros Equipos y Herramientas	5,692.7	7,535.4	-1,842.7

Fuente: Elaboración del OSFEM, con información de la Cuenta Pública de la entidad.

Nota: Las cifras pueden no coincidir debido al redondeo aplicado.

Tabla 7
Registros Financieros de Altas y Bajas de Bienes Muebles e Inmuebles

Organismo Descentralizado Operador de Agua de Jilotepec						
(Miles de pesos)						
Concepto	Saldo del Estado de Situación Financiera al 31 de diciembre de 2018 (A)	Balanza de Comprobación		Saldo del Estado de Situación Financiera 2018 + altas - bajas contables 2019 (D) A+B-C	Saldo del Estado de Situación Financiera al 31 de diciembre de 2019 (E)	Variación (D - E)
		Altas 2019 (B)	Bajas 2019 (C)			
Edificios no Habitacionales	375.4	0.0	0.0	375.4	375.4	0.0
Mobiliario y Equipo de Administración	264.8	4.9	0.0	269.7	269.7	0.0
Vehículos y Equipo de Transporte	267.8	0.0	0.0	267.8	267.8	0.0
Maquinaria, Otros Equipos y Herramientas	4,113.4	1,579.3	0.0	5,692.7	5,692.7	0.0

Fuente: Elaboración del OSFEM, con información de la Cuenta Pública de la entidad.

Nota: Las cifras pueden no coincidir debido al redondeo aplicado.



Tabla 8
Registros Administrativos de Altas y Bajas de Bienes Muebles e Inmuebles

Organismo Descentralizado Operador de Agua de Jilotepec (Miles de pesos)				
Fuente	Muebles		Inmuebles	
	Altas	Bajas	Altas	Bajas
Cuenta Pública	1,579.3	0.0	0.0	0.0
Reportes Mensuales	1,584.2	0.0	375.4	0.0
Diferencia	-4.9	0.0	-375.4	0.0

Fuente: Elaboración del OSFEM, con información de la Cuenta Pública de la entidad.

Nota: Las cifras pueden no coincidir debido al redondeo aplicado.

Tabla 9
Revisión Semestral de Bienes Muebles e Inmuebles

Organismo Descentralizado Operador de Agua de Jilotepec	
Núm.	Descripción de los resultados determinados
1	El Inventario de Bienes y/o Inmuebles no se encuentra actualizado.
2	En el Inventario de Bienes Inmuebles y en la Balanza de Comprobación no registró la Depreciación Acumulada.
3	En el Inventario de Bienes Muebles existen bienes con un costo menor a 70 veces el valor diario de la UMA (a la fecha de su adquisición 2019).
4	El formato de la Hoja de Trabajo presenta inconsistencias en su elaboración debido a que en la columna de factura y/o póliza omiten información.
5	Los saldos de la depreciación acumulada en la Balanza de Comprobación no coinciden con lo reportado en el Inventario de Bienes Muebles y/o Inmuebles.

Fuente: Elaboración del OSFEM, con información del Informe Mensual.



Informe de Resultados

Anexos

**Instituto Municipal de Cultura
Física y Deporte de Jilotepec**

Ejercicio Fiscal 2019



Contenido

Anexos

Jilotepec

Instituto Municipal de Cultura Física y Deporte

Anexos de la Revisión de la Cuenta Pública

Anexos de la Revisión de la Cuenta Pública Instituto Municipal de Cultura Física y Deporte de Jilotepec

Resultados de la Revisión Instituto Municipal de Cultura Física y Deporte de Jilotepec

Análisis de Adeudos del Ejercicio Fiscal anterior en cumplimiento al artículo 20 de la LDF

(Tabla 1. Apéndice I)

- De acuerdo al análisis de los recursos ejercidos para cubrir los adeudos del ejercicio fiscal anterior, se observó que la entidad no rebasó el porcentaje permitido respecto de sus ingresos recaudados, por lo que cumple con lo establecido en la Ley de Disciplina Financiera de las Entidades Federativas y los Municipios.

Estado de Situación Financiera Comparativo y Estado de Actividades Comparativo

(Tablas 2 y 3. Apéndice I)

- De acuerdo al análisis realizado a los Estados de Situación Financiera Comparativo y de Actividades Comparativo del Instituto Municipal de Cultura Física y Deporte de Jilotepec, se identifica que presenta razonablemente los aspectos básicos de la situación financiera como son: consistencia, equilibrio y naturaleza de la información contable.



Evaluación de la Revisión

Instituto Municipal de Cultura Física y Deporte de Jilotepec

Consistencia de la información financiera de la Cuenta Pública Municipal con el Informe Mensual de diciembre de 2019

(Tabla 1. Apéndice II)

- De acuerdo al análisis de la información financiera presentada por la entidad municipal en la Cuenta Pública y del Informe Mensual de diciembre 2019, se identificó que los saldos de las cuentas contables que integran el Estado de Situación Financiera y el Estado de Actividades no muestran diferencias; por lo que la entidad presenta razonablemente los aspectos básicos de la situación financiera, como: consistencia, equilibrio y naturaleza de la información contable.

Aspectos evaluados	Aspectos cumplidos	Puntaje alcanzado
2	2	100

SalDOS del Estado de Situación Financiera Comparativo 2018 contra el saldo inicial del Anexo al Estado de Situación Financiera de enero 2019

(Tabla 2. Apéndice II)

- Derivado del análisis comparativo entre los saldos iniciales de las cuentas contables del Anexo al Estado de Situación Financiera del Informe Mensual de enero 2019 y los saldos finales del Estado de Situación Financiera Comparativo 2018, se identificó que la entidad no presenta diferencias.

Aspectos evaluados	Aspectos cumplidos	Puntaje alcanzado
1	1	100

Nota metodológica: El puntaje de cada aspecto evaluado en este apartado se obtiene de dividir Aspectos Cumplidos/Aspectos Evaluados x 100, donde el mínimo puntaje es igual a 0 y el máximo puntaje es igual a 100. La escala de color y el significado que corresponde a cada puntaje alcanzado se hizo con base en los aspectos por evaluar establecidos en las cédulas de trabajo para la Revisión de la Cuenta Pública de la entidad correspondiente.



Verificación de las Cuentas Contables de acuerdo al Manual Único de Contabilidad Gubernamental

(Tabla 3. Apéndice II)

- De acuerdo con la verificación realizada a las cuentas contables que integran la estructura del Estado de Situación Financiera Comparativo utilizadas por la entidad municipal para el ejercicio 2019, se identificó que dichas cuentas contables están aprobadas en el Manual Único de Contabilidad Gubernamental para las Dependencias y Entidades Públicas del Gobierno y Municipios del Estado de México vigente, siendo éste el instrumento normativo básico para el sistema contable en el que se sustenta el registro correcto de las operaciones, mismo que muestra la Lista e Instructivo de Cuentas, así como la Guía Contabilizadora para el Registro Contable y Presupuestal de Operaciones Específicas.

Aspectos evaluados	Aspectos cumplidos	Puntaje alcanzado
1	1	100

Naturaleza de los Saldos del Anexo al Estado de Situación Financiera

(Tabla 4. Apéndice II)

- Derivado del análisis de las cuentas contables del Anexo al Estado de Situación Financiera, se identificó que corresponden a su naturaleza económica, por lo que la entidad presenta la información real de sus operaciones financieras.

Aspectos evaluados	Aspectos cumplidos	Puntaje alcanzado
1	1	100



Saldos del Estado de Situación Financiera Comparativo contra el Anexo al Estado de Situación Financiera

(Tabla 5. Apéndice II)

- De acuerdo al comparativo realizado entre los saldos del Estados de Situación Financiera Comparativo y el Anexo al Estado de Situación Financiera, se identificó que no existen diferencias; es decir, los saldos coinciden.

Aspectos evaluados	Aspectos cumplidos	Puntaje alcanzado
1	1	100

Cuentas Contables del Estado de Situación Financiera con antigüedad mayor a un año

(Tabla 6. Apéndice II)

- Se identificó que la entidad municipal infringe con lo dispuesto en la normatividad aplicable ya que presenta las siguientes cuentas contables a corto plazo con antigüedad mayor a un año; 1123 Deudores Diversos por Cobrar a Corto Plazo, 2117 Retenciones y Contribuciones por Pagar a Corto Plazo; por un importe total de 194.1 miles de pesos. Por lo tanto, los saldos no muestran con precisión su procedencia e impide determinar con exactitud la existencia de derechos y obligaciones de la entidad.

Aspectos evaluados	Aspectos cumplidos	Puntaje alcanzado
1	0	0



Equilibrio en el Estado de Situación Financiera Comparativo

(Tabla 7. Apéndice II)

- Derivado del análisis de la información financiera presentada en el Estado de Situación Financiera Comparativo del ejercicio sujeto a revisión, se identificó que presenta equilibrio entre el total del valor de las cuentas contables del Activo y la suma del valor de las cuentas contables del Pasivo más Hacienda Pública/Patrimonio.

Aspectos evaluados	Aspectos cumplidos	Puntaje alcanzado
1	1	100

Resultado del ejercicio del Estado de Situación Financiera Comparativo contra el Estado de Actividades Comparativo

(Tabla 8. Apéndice II)

- De acuerdo a la verificación del resultado del ejercicio (ahorro/desahorro) que se presenta en el Estado de Actividades Comparativo, se identificó que es el mismo que se refleja en el Estado de Situación Financiera Comparativo.

Aspectos evaluados	Aspectos cumplidos	Puntaje alcanzado
1	1	100

Autorización y justificación de las aplicaciones contables a la cuenta de Resultados de Ejercicios Anteriores

(Tabla 9. Apéndice II)

- De la revisión realizada a la cuenta contable de Resultado de Ejercicios Anteriores, se identificó que la entidad municipal no presenta afectación.

Aspectos evaluados	Aspectos cumplidos	Puntaje alcanzado
1	1	100



Saldo de la Hacienda/Patrimonio del Estado de Situación Financiera Comparativo contra el Estado de Variación en la Hacienda /Patrimonio

(Tabla 10. Apéndice II)

- De acuerdo a la verificación realizada al saldo de las cuentas contables de hacienda/patrimonio del Estado de Situación Financiera Comparativo, se identificó que corresponde con los saldos revelados en el Estado de Variación en la Hacienda y Patrimonio; por lo que es adecuada su clasificación en el periodo revisado.

Aspectos evaluados	Aspectos cumplidos	Puntaje alcanzado
1	1	100

Saldo del Activo del Estado de Situación Financiera Comparativo contra el Estado Analítico del Activo

(Tabla 11. Apéndice II)

- De acuerdo al comparativo realizado entre los saldos de las cuentas contables del Activo revelados en el Estado de Situación Financiera Comparativo y en el Estado Analítico del Activo, se comprobó que los saldos no presentan diferencias; por lo que la entidad muestra el comportamiento de sus fondos, valores, derechos y bienes debidamente identificados y cuantificados en términos monetarios.

Aspectos evaluados	Aspectos cumplidos	Puntaje alcanzado
1	1	100

Estado de Flujos de Efectivo

(Tabla 12. Apéndice II)

- Del análisis realizado a las cuentas contables de efectivo y equivalentes reflejadas en el Estado de Situación Financiera Comparativo, se corroboró que no difieren de la información presentada en el Estado de Flujos de Efectivo; por lo que la entidad muestra correctamente el efectivo generado y aprovechado en sus actividades de operación, financiamiento e inversión.

Aspectos evaluados	Aspectos cumplidos	Puntaje alcanzado
1	1	100



Estado de Cambios en la Situación Financiera

(Tabla 13. Apéndice II)

- El resultado del análisis de las variaciones identificadas en el Estado de Situación Financiera Comparativo refleja la correcta clasificación de origen y aplicación que muestra el Estado de Cambios en la Situación Financiera.

Aspectos evaluados	Aspectos cumplidos	Puntaje alcanzado
1	1	100

Estado Analítico de la Deuda y Otros Pasivos

(Tabla 14. Apéndice II)

- El saldo que reflejan las cuentas contables del pasivo en el Estado de Situación Financiera Comparativo coincide con el saldo final expresado en el Estado Analítico de la Deuda y Otros Pasivos.

Aspectos evaluados	Aspectos cumplidos	Puntaje alcanzado
1	1	100

Servicios Personales en cumplimiento al artículo 10 de la LDF

(Tabla 15. Apéndice II)

- De acuerdo a los límites que señala la Ley de Disciplina Financiera de las Entidades Federativas y los Municipios en materia de servicios personales y considerando el porcentaje de crecimiento real del Producto Interno Bruto señalado en los Criterios Generales de Política Económica para el ejercicio 2019, se observó que la entidad no rebasó el porcentaje establecido para la asignación global de recursos aprobado en su Presupuesto de Egresos.

Aspectos evaluados	Aspectos cumplidos	Puntaje alcanzado
1	1	100



Confirmación de saldos con la entidad externa

(Tabla 16. Apéndice II)

- A través del Oficio número OSFEM/AS/298/20 de fecha 23/10/2020, en vías de colaboración se solicitó a la Comisión Federal de Electricidad la confirmación de saldos al 31 de diciembre de 2019; sin embargo, derivado de la contingencia sanitaria generada por el virus SARS-CoV-2(COVID 19); no fue posible realizar el análisis correspondiente.

Aspectos evaluados	Aspectos cumplidos	Puntaje alcanzado
1	1	100

Pagos de retenciones ISR al SAT (salarios, honorarios y arrendamiento)

(Tabla 17. Apéndice II)

- De acuerdo a la revisión de los pagos por concepto del Impuesto Sobre la Renta (ISR) por Salarios, Honorarios y Arrendamiento del ejercicio 2019 al Servicio de Administración Tributaria (SAT), se identificó que la entidad municipal presenta una diferencia por pagar de 27.3 miles de pesos; por lo que no cumplió de manera oportuna con sus obligaciones, según la normatividad aplicable. Asimismo, se identificó que la entidad municipal realizó el pago de actualizaciones y recargos por un importe de 0.3 miles de pesos.

El Instituto Municipal de Cultura Física y Deporte deberá cumplir de manera oportuna con el pago de sus obligaciones, de acuerdo a la normatividad aplicable.

Aspectos evaluados	Aspectos cumplidos	Puntaje alcanzado
1	0	0



Obligación de presentar Aviso y Dictamen del Impuesto sobre Erogaciones por Remuneraciones al Trabajo Personal

(Tabla 18. Apéndice II)

- De la revisión realizada al Instituto Municipal de Cultura Física y Deporte sobre el promedio mensual de trabajadores y el promedio mensual del pago por remuneraciones al trabajo personal, se determinó que está obligado a presentar el aviso y dictamen fiscal del Impuesto sobre Erogaciones por Remuneraciones al Trabajo Personal; sin embargo la entidad no presenta evidencia de su cumplimiento, lo que se contrapone a lo establecido en los artículos 47 A y 47 B del Código Financiero del Estado de México y Municipios.

Aspectos evaluados	Aspectos cumplidos	Puntaje alcanzado
2	1	50

Notas a los Estados Financieros, Contables y Presupuestales

(Tabla 19. Apéndice II)

- Una vez revisada la información contenida en las notas a los Estados Financieros y Presupuestales que presenta la entidad municipal, se identificó el incumplimiento al no revelar información completa que indique de forma cualitativa y cuantitativa su situación actual.

Las notas faltantes son las siguientes: Notas de Desglose y Notas de Memoria.

Aspectos evaluados	Aspectos cumplidos	Puntaje alcanzado
3	1	33



Apéndice I

Resultados de la Revisión

Instituto Municipal de Cultura Física y Deporte de Jilotepec

Tabla 1
Análisis de Adeudos del Ejercicio Fiscal anterior en cumplimiento al artículo 20 de la LDF

Instituto Municipal de Cultura Física y Deporte de Jilotepec Del 1 de enero al 31 de diciembre de 2019 (Miles de pesos)				
Ingreso Recaudado 2019	Importe Pagado en ADEFAS 2019	Porcentaje	Artículo 20 y Transitorio Décimo Primero	Cumple
5,579.4	0.0	0.0%	4.5%	Sí

Fuente: Elaboración del OSFEM, con información de la Cuenta Pública de la entidad.

Nota: Las cifras pueden no coincidir debido al redondeo aplicado.



Tabla 2
Estado de Situación Financiera Comparativo

Instituto Municipal de Cultura Física y Deporte de Jilotepec								
Estado de Situación Financiera Comparativo								
Al 31 de Diciembre de 2019								
(Miles de pesos)								
Concepto	2019	2018	Variación 2019-2018	Concepto	2019	2018	Variación 2019-2018	
Activo				Pasivo				
Circulante	145.2	203.9	-58.7	Circulante	418.3	411.1	7.1	
Efectivo y Equivalentes	117.8	176.8	-58.9	Cuentas por Pagar a Corto Plazo	418.3	411.1	7.1	
Efectivo	7.0	176.8	-169.8	Retenciones y Contribuciones por Pagar a Corto Plazo	418.3	411.1	7.1	
Bancos/Tesorería	110.8	0.0	110.8					
				No Circulante	0.0	0.0	0.0	
Derechos a Recibir Efectivo o Equivalentes	27.3	27.1	0.2	Total Pasivo	418.3	411.1	7.1	
Deudores Diversos por Cobrar a Corto Plazo	27.3	27.1	0.2					
No Circulante	260.5	239.2	21.4	Hacienda Pública/Patrimonio				
Bienes Muebles	427.5	360.3	67.2	Hacienda Pública/Patrimonio Generado	-12.6	31.9	-44.5	
Mobiliario y Equipo de Administración	213.8	151.5	62.3	Resultados del Ejercicio: (Ahorro/Desahorro)	-44.5	57.8	-102.3	
Mobiliario y Equipo Educativo y Recreativo	24.2	24.2	0.0	Resultados del Ejercicio (Ahorro/Desahorro)	-44.5	57.8	-102.3	
Vehículos y Equipo de Transporte	149.9	149.9	0.0	Resultados de Ejercicios Anteriores	31.9	-25.9	57.8	
Maquinaria, Otros Equipos y Herramientas	39.7	34.7	5.0	Resultados de Ejercicios Anteriores	31.9	-25.9	57.8	
				Total Hacienda Pública/Patrimonio	-12.6	31.9	-44.5	
Depreciación, Deterioro y Amortización Acumulada de Bienes	-167.0	-121.1	-45.9					
Depreciación Acumulada de Bienes Muebles	-167.0	-121.1	-45.9					
Total Activo	405.7	443.0	-37.4	Total Pasivo y Hacienda Pública/Patrimonio	405.7	443.0	-37.4	

Fuente: Elaboración del OSFEM, con información de la Cuenta Pública de la entidad.

Nota: Las cifras pueden no coincidir debido al redondeo aplicado.



Tabla 3
Estado de Actividades Comparativo

Instituto Municipal de Cultura Física y Deporte de Jilotepec			
Estado de Actividades Comparativo			
Del 1 de enero al 31 de diciembre de 2019			
(Miles de pesos)			
Concepto	2019	2018	Variación 2019-2018
Ingresos y Otros Beneficios			
Ingresos de Gestión	683.0	622.0	61.0
Participaciones, Aportaciones, Transferencias, Asignaciones, Subsidios y Otras Ayudas	4,896.3	5,196.5	-300.2
Otros Ingresos y Beneficios	0.0	0.1	0.0
Total de Ingresos y Otros Beneficios	5,579.4	5,818.6	-239.2
Gastos y Otras Pérdidas			
Gastos de Funcionamiento	5,361.3	5,451.2	-89.9
Servicios Personales	3,679.6	3,770.9	-91.3
Materiales y Suministros	719.3	675.5	43.8
Servicios Generales	962.4	1,004.7	-42.3
Transferencias, Asignaciones, Subsidios y Otras Ayudas	216.7	332.3	-115.6
Participaciones y Aportaciones	0.0	0.0	0.0
Intereses, Comisiones y Otros Gastos de la Deuda Pública	0.0	0.0	0.0
Otros Gastos y Pérdidas Extraordinarias	45.9	-22.7	68.6
Inversión Pública	0.0	0.0	0.0
Bienes Muebles e Intangibles	0.0	0.0	0.0
Total de Gastos y Otras Pérdidas	5,623.9	5,760.7	-136.9
Resultado del Ejercicio (Ahorro/Desahorro)	-44.5	57.8	-102.3

Fuente: Elaboración del OSFEM, con información de la Cuenta Pública de la entidad.

Nota: Las cifras pueden no coincidir debido al redondeo aplicado.



Apéndice II

Evaluación de la Revisión

Instituto Municipal de Cultura Física y Deporte de Jilotepec

Tabla 1
Consistencia de la Información Financiera de la Cuenta Pública Municipal con el Informe Mensual de diciembre de 2019

Instituto Municipal de Cultura Física y Deporte de Jilotepec Del 1 de enero al 31 de diciembre de 2019 (Miles de pesos)						
Fuente	Estado de Situación Financiera			Estado de Actividades		
	Activo	Pasivo	Hacienda Pública/Patrimonio	Ingresos	Egresos	Resultado del Ejercicio (Ahorro/Desahorro)
Cuenta Pública	405.7	418.3	-12.6	5,579.4	5,623.9	-44.5
Diciembre	405.7	418.3	-12.6	5,579.4	5,623.9	-44.5
Diferencia	0.0	0.0	0.0	0.0	0.0	0.0

Fuente: Elaboración del OSFEM, con información de la Cuenta Pública de la entidad.

Nota: Las cifras pueden no coincidir debido al redondeo aplicado.

Tabla 2
Saldos del Estado de Situación Financiera Comparativo 2018 contra el saldo inicial del Anexo al Estado de Situación Financiera de enero 2019

Instituto Municipal de Cultura Física y Deporte de Jilotepec (Miles de pesos)			
Concepto	Saldo Final Cuenta Pública 2018	Saldo Inicial Enero 2019	Diferencia
Activo	443.0	443.0	0.0
Pasivo	411.1	411.1	0.0
Hacienda Pública Patrimonio Contribuido	0.0	0.0	0.0

Fuente: Elaboración del OSFEM, con información de la Cuenta Pública de la entidad.

Nota: Las cifras pueden no coincidir debido al redondeo aplicado.



Tabla 3
Verificación de las Cuentas Contables de acuerdo al
Manual Único de Contabilidad Gubernamental

Instituto Municipal de Cultura Física y Deporte de Jilotepec Estado de Situación Financiera Comparativo del 1 de enero al 31 de diciembre de 2019 (Miles de pesos)			
Cuenta Contable	Concepto	Importe	Comentarios

Sin Observaciones

Fuente: Elaboración del OSFEM, con información de la Cuenta Pública de la entidad.

Nota: La entidad municipal utiliza cuentas contables de acuerdo al Manual Único de Contabilidad Gubernamental.

Tabla 4
Naturaleza de los Saldos del Anexo al Estado de Situación Financiera

Instituto Municipal de Cultura Física y Deporte de Jilotepec del 1 de enero al 31 de diciembre de 2019 (Miles de pesos)		
Cuenta	Concepto	Anexo al Estado de Situación Financiera Cuenta Pública 2019

Sin observaciones

Fuente: Elaboración del OSFEM, con información de la Cuenta Pública de la entidad.

Nota: La entidad municipal registra las cuentas contables de acuerdo a su naturaleza económica.



Tabla 5
Saldos del Estado de Situación Financiera Comparativo contra el
Anexo al Estado de Situación Financiera

Instituto Municipal de Cultura Física y Deporte de Jilotepec				
del 1 de enero al 31 de diciembre de 2019				
(Miles de pesos)				
Cuenta	Concepto	Estado de Situación Financiera Comparativo Cuenta Pública 2019	Anexo al Estado de Situación Financiera Cuenta Pública 2019	Diferencia
1000	Activo	405.7	405.7	0.0
2000	Pasivo	418.3	418.3	0.0
3100	Hacienda Pública/Patrimonio Contribuido	0.0	0.0	0.0

Fuente: Elaboración del OSFEM, con información de la Cuenta Pública de la entidad.

Nota: Las cifras pueden no coincidir debido al redondeo aplicado.

Tabla 6
Cuentas Contables del Estado de Situación Financiera
con antigüedad mayor a un año

Instituto Municipal de Cultura Física y Deporte de Jilotepec			
del 1 de enero al 31 de diciembre de 2019			
(Miles de pesos)			
Cuenta	Concepto	Anexo al Estado de Situación Financiera Cuenta Pública 2019	Anexo al Estado de Situación Financiera Cuenta Pública 2018
1123	Deudores Diversos por Cobrar a Corto Plazo	13.9	13.9
2117	Retenciones y Contribuciones por Pagar a Corto Plazo	180.2	180.2

Fuente: Elaboración del OSFEM, con información de la Cuenta Pública de la entidad.

Nota: Las cifras pueden no coincidir debido al redondeo aplicado.



Tabla 7
Equilibrio en el Estado de Situación Financiera Comparativo

Instituto Municipal de Cultura Física y Deporte de Jilotepec				
Estado de Situación Financiera Comparativo				
del 1 de enero al 31 de diciembre de 2019				
(Miles de pesos)				
Total del Activo (A)	Total Pasivo (B)	Total Patrimonio (C)	Total del Pasivo y Patrimonio D=(B+C)	Equilibrio (A-D)
405.7	418.3	-12.6	405.7	0.0

Fuente: Elaboración del OSFEM, con información de la Cuenta Pública de la entidad.

Nota: Las cifras pueden no coincidir debido al redondeo aplicado.

Tabla 8
Resultado del ejercicio del Estado de Situación Financiera Comparativo
contra el Estado de Actividades Comparativo

Instituto Municipal de Cultura Física y Deporte de Jilotepec	
del 1 de enero al 31 de diciembre de 2019	
(Miles de pesos)	
Estado Financiero	Resultado del Ejercicio (ahorro/desahorro)
Estado de Situación Financiera Comparativo	-44.5
Estado de Actividades Comparativo	-44.5
Diferencia:	0.0

Fuente: Elaboración del OSFEM, con información de la Cuenta Pública de la entidad.

Nota: Las cifras pueden no coincidir debido al redondeo aplicado.



Tabla 9
Autorización y justificación de las aplicaciones contables a la cuenta de Resultados de Ejercicios Anteriores

Instituto Municipal de Cultura Física y Deporte de Jilotepec del 1 de enero al 31 de diciembre de 2019 (Miles de pesos)							
Ejercicio 2018			Ejercicio 2019		Diferencia del saldo de Resultado de Ejercicios Anteriores E=(D-C)	Saldo de las aplicaciones contables con autorización y justificación	Saldo de las aplicaciones contables sin autorización y justificación
Resultado del Ejercicio (Ahorro/Desahorro) (A)	Resultado de Ejercicios Anteriores (B)	Total C=(A+B)	Resultado de Ejercicios Anteriores (D)				
57.8	-25.9	31.9	31.9	0.0	0.0	0.0	

Fuente: Elaboración del OSFEM, con información de la Cuenta Pública de la entidad.

Nota: Las cifras pueden no coincidir debido al redondeo aplicado.

Tabla 10
Saldo de la Hacienda/Patrimonio del Estado de Situación Financiera Comparativo contra el Estado de Variación en la Hacienda/ Patrimonio

Instituto Municipal de Cultura Física y Deporte de Jilotepec del 1 de enero al 31 de diciembre de 2019 (Miles de pesos)	
Estado Financiero	Importe
Estado de Situación Financiera Comparativo	-12.6
Estado de Variación en la Hacienda Pública	-12.6
Diferencia:	0.0

Fuente: Elaboración del OSFEM, con información de la Cuenta Pública de la entidad.

Nota: Las cifras pueden no coincidir debido al redondeo aplicado.

Tabla 11
Saldo del Activo del Estado de Situación Financiera Comparativo contra el Estado Analítico del Activo

Instituto Municipal de Cultura Física y Deporte de Jilotepec del 1 de enero al 31 de diciembre de 2019 (Miles de pesos)	
Estado Financiero	Importe
Estado de Situación Financiera Comparativo	405.7
Estado Analítico del Activo	405.7
Diferencia:	0.0

Fuente: Elaboración del OSFEM, con información de la Cuenta Pública de la entidad.

Nota: Las cifras pueden no coincidir debido al redondeo aplicado.



Tabla 12
Estado de Flujos de Efectivo

Instituto Municipal de Cultura Física y Deporte de Jilotepec		
Del 1 de enero al 31 de diciembre de 2019		
(Miles de pesos)		
Concepto	Importe 2019	Importe 2018
Flujos de Efectivo de las Actividades de Operación		
Origen	5,579.4	5,818.6
Impuestos	0.0	622.0
Cuotas y Aportaciones de Seguridad Social	0.0	5,196.5
Ingresos por Ventas de Bienes y Servicios	683.0	0.0
Transferencias, Asignaciones, Subsidios y Otras Ayudas	4,896.3	0.0
Otros Orígenes de Operación	0.0	0.1
Aplicación	5,571.0	5,965.5
Servicios Personales	3,673.1	3,806.8
Materiales y Suministros	705.0	663.3
Servicios Generales	976.3	1,003.8
Subsidios y Subvenciones	216.7	332.3
Otras Aplicaciones de Operación	0.0	159.4
Flujos Netos de Efectivo por Actividades de Operación	8.3	-146.9
Flujos de Efectivo de las Actividades de Inversión		
Origen	0.0	0.0
Aplicación	67.2	34.4
Bienes Muebles	67.2	34.4
Flujos Netos de Efectivo de las Actividades de Inversión	-67.2	-34.4
Flujo de Efectivo por Actividades de Financiamiento		
Origen	0.0	0.0
Aplicación	0.0	0.0
Flujos Netos de Efectivo por Actividades de Financiamiento	0.0	0.0
Incremento/Disminución Neta en el Efectivo y Equivalentes al Efectivo	-58.9	-181.3
Efectivo y Equivalentes al Efectivo al Inicio del Ejercicio	176.8	358.1
Efectivo y Equivalentes al Efectivo al Final del Ejercicio	117.8	176.8

Fuente: Elaboración del OSFEM, con información de la Cuenta Pública de la entidad.

Nota: Las cifras pueden no coincidir debido al redondeo aplicado.



Tabla 13
Estado de Cambios en la Situación Financiera

Instituto Municipal de Cultura Física y Deporte de Jilotepec Del 1 de enero al 31 de diciembre de 2019 (Miles de pesos)		
Concepto	Origen	Aplicación
Activo		
Activo Circulante	58.9	0.2
Efectivo y Equivalentes	58.9	0.0
Derechos a Recibir Efectivo o Equivalentes	0.0	0.2
Activo no Circulante	45.9	67.2
Bienes Muebles	0.0	67.2
Depreciación, Deterioro y Amortización Acumulada de Bienes	45.9	0.0
Pasivo		
Pasivo Circulante	7.1	0.0
Cuentas por Pagar a Corto Plazo	7.1	0.0
Pasivo no Circulante	0.0	0.0
Hacienda Pública / Patrimonio		
Hacienda Pública / Patrimonio Contribuido	0.0	0.0
Hacienda Pública / Patrimonio Generado	57.8	102.3
Resultados del Ejercicio: (Ahorro/Desahorro)	0.0	102.3
Resultados de Ejercicios Anteriores	57.8	0.0
Exceso o Insuficiencia en la Actualización de la Hacienda Pública / Patrimonio	0.0	0.0
Total	169.8	169.8

Fuente: Elaboración del OSFEM, con información de la Cuenta Pública de la entidad.

Nota: Las cifras pueden no coincidir debido al redondeo aplicado.



Tabla 14
Estado Analítico de la Deuda y Otros Pasivos

Instituto Municipal de Cultura Física y Deporte de Jilotepec Del 1 de enero al 31 de diciembre de 2019 (Miles de pesos)				
Denominación de las Deudas	Moneda de Contratación	Institución o País Acreedor	Saldo Inicial del Período	Saldo Final del Período
Deuda Pública				
Corto Plazo				
Deuda Interna			0.0	0.0
Instituciones de Crédito:			0.0	0.0
Títulos y Valores			0.0	0.0
Arrendamientos Financieros			0.0	0.0
Deuda Externa			0.0	0.0
Organismos Financieros Internacionales			0.0	0.0
Deuda Bilateral			0.0	0.0
Títulos y Valores			0.0	0.0
Arrendamientos Financieros			0.0	0.0
Subtotal Corto Plazo			0.0	0.0
Largo Plazo				
Deuda Interna			0.0	0.0
Instituciones de Crédito:			0.0	0.0
Organismos Financieros Internacionales			0.0	0.0
Títulos y Valores			0.0	0.0
Arrendamientos Financieros			0.0	0.0
Deuda Externa			0.0	0.0
Organismos Financieros Internacionales			0.0	0.0
Deuda Bilateral			0.0	0.0
Títulos y Valores			0.0	0.0
Arrendamientos Financieros			0.0	0.0
Subtotal Largo Plazo			0.0	0.0
Otros Pasivos:			411.1	418.3
Retenciones y Contribuciones por Pagar a Corto Plazo			411.1	418.3
Total Deuda y Otros Pasivos			411.1	418.3

Fuente: Elaboración del OSFEM, con información de la Cuenta Pública de la entidad.

Nota: Las cifras pueden no coincidir debido al redondeo aplicado.



Tabla 15
Servicios Personales en cumplimiento al artículo 10 de la LDF

Instituto Municipal de Cultura Física y Deporte de Jilotepec					
al 31 de diciembre de 2019					
(Miles de Pesos)					
Egreso Aprobado (Servicios Personales)		Variación	Porcentaje	Artículo 10 Fracción I inciso b PIB	Cumple
2018	2019				
3,770.8	3,679.6	-91.2	-2.4%	2.0%	Sí

Fuente: Elaboración del OSFEM, con información de la Cuenta Pública de la entidad.

Nota: Las cifras pueden no coincidir debido al redondeo aplicado.

Tabla 16
Confirmación de Saldos con la entidad externa

Instituto Municipal de Cultura Física y Deporte de Jilotepec			
Saldo al 31 de diciembre 2019			
(Miles de pesos)			
Concepto	Entidad Municipal	Entidad Externa	Diferencia
CFE		Sin observaciones	

Fuente: Elaboración del OSFEM, con información de la Cuenta Pública de la entidad.

Nota: Derivado de la contingencia sanitaria generada por el virus SARS-CoV-2(COVID 19); no fue posible realizar el análisis correspondiente a CFE.

Tabla 17
Pago de retenciones ISR al SAT (salarios, honorarios y arrendamiento)

Instituto Municipal de Cultura Física y Deporte de Jilotepec (Miles de pesos)										
Ejercicio 2019	ISR Retenido por Salarios (A)	ISR Retenido por Honorarios (B)	ISR por pago a cuenta de Terceros o Retenciones por Arrendamiento de Inmuebles (C)	ISR Retenido por algún otro concepto (D)	Actualizaciones y Recargos (E)	Subsidio al empleo (F)	ISR por pagar G=(A+B+C+D+E+ F)	Pagos realizados de acuerdo a expediente (H)	Remanente por pagar E=(G-H)	Fecha de pago
Enero	17.0	0.0	0.0	0.0	0.3	0.7	16.6	16.6	0.0	28/02/2019
Febrero	25.8	0.0	0.0	0.0	0.0	0.8	25.0	25.0	0.0	11/03/2019
Marzo	26.8	0.0	0.0	0.0	0.0	0.8	26.1	26.1	0.0	23/04/2019 y 25/04/2019
Abril	25.0	1.6	0.0	0.0	0.0	0.8	25.8	25.8	0.0	21/05/2019
Mayo	26.5	2.4	0.0	0.0	0.0	0.8	28.1	28.1	0.0	10/06/2019
Junio	26.6	1.9	0.0	0.0	0.0	0.7	27.7	27.7	0.0	04/07/2019
Julio	26.0	1.6	0.0	0.0	0.0	0.7	26.9	26.9	0.0	15/08/2019
Agosto	25.5	2.0	0.0	0.0	0.0	0.7	26.7	26.7	0.0	09/09/2019
Septiembre	25.5	1.6	0.0	0.0	0.0	0.7	26.3	26.3	0.0	19/10/2019
Octubre	25.5	2.8	0.0	0.0	0.0	0.7	27.5	27.5	0.0	12/11/2019
Noviembre	25.5	2.5	0.0	0.0	0.0	0.7	27.3	27.3	0.0	19/12/2019
Diciembre	0.0	28.0	0.0	0.0	0.0	0.7	27.3	0.0	27.3	
TOTAL	275.5	44.3	0.0	0.0	0.3	8.7	311.3	284.0	27.3	

Fuente: Elaboración del OSFEM, con información de la Cuenta Pública de la entidad.

Nota: Las cifras pueden no coincidir debido al redondeo aplicado.



Tabla 18
Obligación de presentar Aviso y Dictamen del
Impuesto sobre Erogaciones por Remuneraciones al Trabajo Personal

Instituto Municipal de Cultura Física y Deporte de Jilotepec													
ART 47-A I Remuneraciones al trabajo personal prestado dentro del territorio del Estado a más de 200 trabajadores en promedio mensual													
Mes	Enero	Febrero	Marzo	Abril	Mayo	Junio	Julio	Agosto	Septiembre	Octubre	Noviembre	Diciembre	Promedio mensual
Número de Empleados	0	0	0	0	0	0	0	0	0	0	0	0	0

Instituto Municipal de Cultura Física y Deporte de Jilotepec			
ART 47-A II Remuneraciones al trabajo personal prestado dentro del territorio del Estado superiores a \$400.0 miles de pesos en promedio mensual			
Estado Analítico del Ejercicio del Presupuesto de Egresos	Egreso Ejercido	Fecha de presentación del Aviso de Dictamen (Art. 47-B)	Fecha de presentación del Dictamen (Art. 47-B)
1100 Remuneraciones al Personal de Carácter Permanente	5,229.2		
1200 Remuneraciones al Personal de Carácter Transitorio	474.0		
1300 Remuneraciones Adicionales y Especiales	814.3		La entidad no presento Aviso y Dictamen
1500 Otras Prestaciones Sociales y Economicas	1,049.7		
1700 Pago de Estimulos a Servidores Publicos	0.0		
Total			7,567.2
Promedio mensual			630.6

Fuente: Elaboración del OSFEM, con información de la Cuenta Pública de la entidad.

Nota: Las cifras pueden no coincidir debido al redondeo aplicado.



Tabla 19
Notas a los Estados Financieros, Contables y Presupuestales

Instituto Municipal de Cultura Física y Deporte de Jilotepec del 1 de enero al 31 de diciembre 2019		
Concepto	Cumplió	Comentario
Notas de Desglose		
I.- Notas al Estado de Situación Financiera	No	
II.- Notas al Estado de Actividades	No	
III.- Notas al Estado de Variación en la Hacienda Pública	No	La entidad envía información que no indica las notas explicativas necesarias y suficientes que sean representativas de la situación actual del ente público.
IV.- Notas al Estado de Flujos de Efectivo	No	
V. Conciliación entre los Ingresos Presupuestarios y Contables, así como entre los Egresos Presupuestarios y los Gastos Contables	No	
Notas de Memoria (Cuentas de Orden)		
I.- Contables	No	La entidad envía información que no indica las notas explicativas necesarias y suficientes que sean representativas de la situación actual del ente público.
II.- Presupuestales		
a) Ingresos	No	La entidad envía información que no indica las notas explicativas necesarias y suficientes que sean representativas de la situación actual del ente público.
b) Egresos	No	
Notas de Gestión Administrativa	Sí	

Fuente: Elaboración del OSFEM, con información de la Cuenta Pública de la entidad.



Cuenta Pública. Anexos de la Revisión de Presupuesto y de Bienes Muebles e Inmuebles del Instituto Municipal de Cultura Física y Deporte de Jilotepec

Resultados de la Revisión del Instituto Municipal de Cultura Física y Deporte de Jilotepec

Recaudación en los Ingresos de Gestión

(Tabla 1. Apéndice I)

- De acuerdo a la revisión realizada, se identificó que en algunos rubros de los ingresos de gestión del Estado Analítico de Ingresos del ejercicio 2019 no alcanzaron la recaudación del ingreso modificado por 368.0 miles de pesos.

Ahorro o Desahorro Presupuestal

(Tabla 2. Apéndice I)

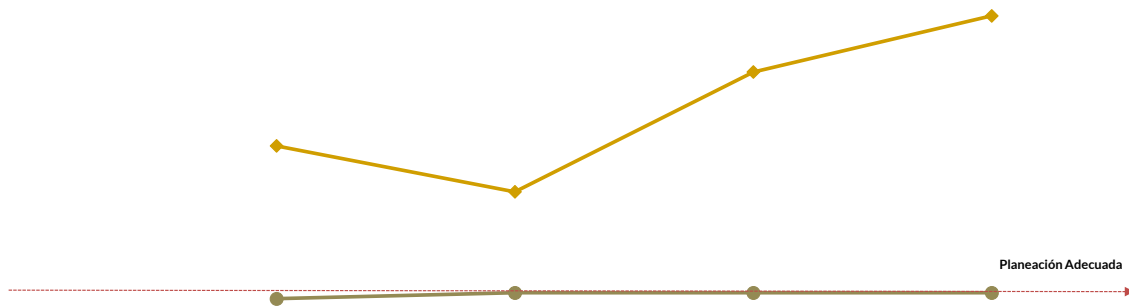
- Derivado del análisis al ingreso recaudado, egreso ejercido y cumplimiento de metas, se identificó que la entidad presentó un desahorro presupuestal; así mismo, se detectó una acción sin ejecución.

Cumplimiento Porcentual de Metas respecto al Egreso Ejercido por Dependencia General

(Tabla 3. Apéndice I)

- De acuerdo a la información presentada por la entidad, se analizó el cumplimiento porcentual de metas respecto al egreso ejercido y se identificó que el total del egreso ejercido fue del 156.6 por ciento con un cumplimiento de metas del 99.6 por ciento; no obstante, algunas dependencias generales presentaron una inadecuada planeación, entre las cuales se encuentra contraloría interna, con ejecución del 100.0 por ciento de metas y el 193.8 por ciento de recurso ejercido.





	A00	B00	C00	D00
Egreso Ejercido %	149.8	134.2	174.8	193.8
Cumplimiento Metas %	98.0	100.0	100.0	100.0

Fuente: Elaboración del OSFEM, con información de la Cuenta Pública de la entidad.

Autorización de las Modificaciones en la Ley de Ingresos y Presupuesto de Egresos

(Tablas 4 y 5. Apéndice I)

- Derivado de la revisión al Estado Analítico de Ingresos y Estado Analítico del Ejercicio del Presupuesto de Egresos, se identificó que la entidad no realizó modificaciones a la Ley de Ingresos Estimada y Presupuesto de Egresos Aprobado del ejercicio 2019.

Clasificaciones del Gasto

(Tabla 6. Apéndice I)

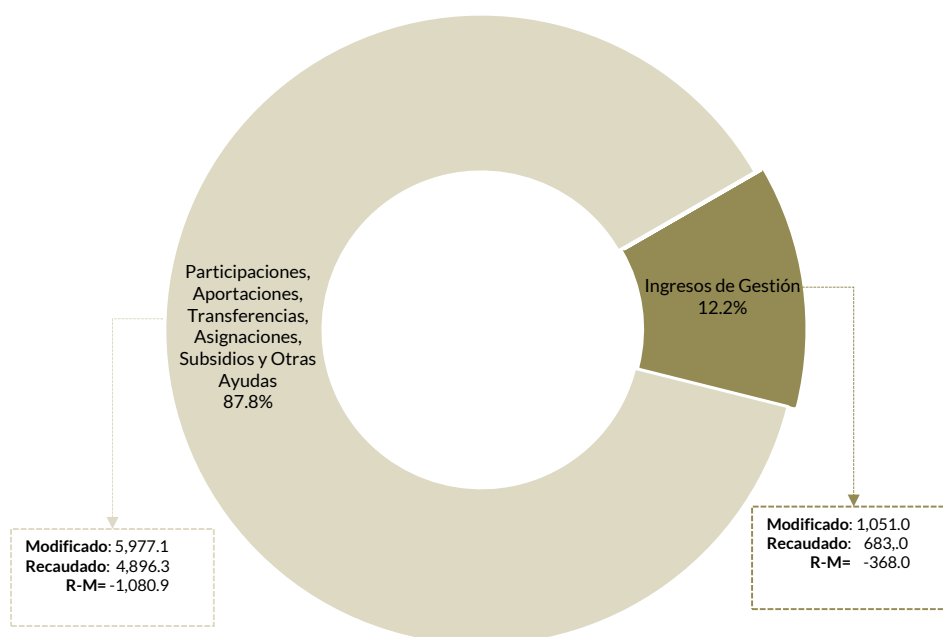
- Derivado del análisis a las Clasificaciones del Gasto, se identificó que la entidad presentó las mismas cifras tanto en el Estado Analítico del Ejercicio del Presupuesto de Egresos por Objeto del Gasto, como en los reportes de las Clasificaciones Económica, Administrativa y Funcional.



Estado Analítico de Ingresos

(Tabla 7. Apéndice I)

- Derivado del análisis de los ingresos recaudados por la entidad, se identificó que recaudó 5,579.4 miles de pesos de los cuales el 87.8 por ciento corresponde a participaciones, aportaciones, transferencias, asignaciones, subsidios y otras ayudas.



Fuente: Elaboración del OSFEM, con información de la Cuenta Pública de la entidad.

Comparativo del Ingreso Recaudado 2019 respecto al Ingreso Recaudado 2018

(Tabla 8. Apéndice I)

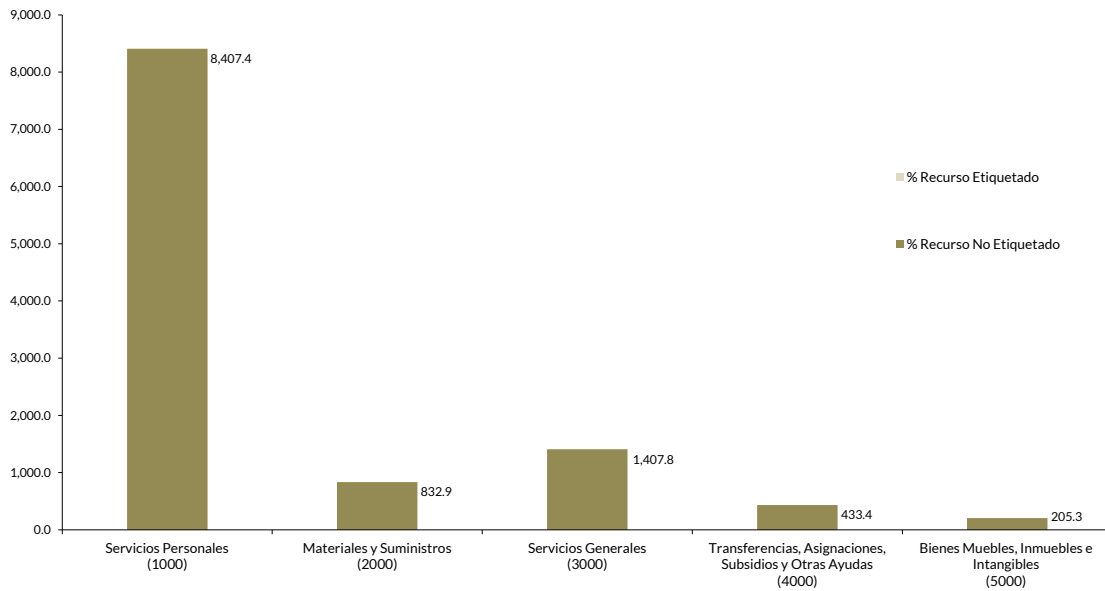
- Como resultado del comparativo realizado sobre el ingreso recaudado en el año 2019, se mostró un decremento de 239.2 miles de pesos respecto al ejercicio 2018, lo cual se refleja principalmente en el rubro de participaciones, aportaciones, transferencias, asignaciones, subsidios y otras ayudas.



Estado Analítico del Ejercicio del Presupuesto de Egresos

(Tabla 9. Apéndice I)

- De acuerdo al análisis del Estado Analítico del Ejercicio del Presupuesto de Egresos se identificó que el egreso ejercido por capítulo de gasto con recurso etiquetado y no etiquetado de la entidad del ejercicio 2019 fue de 11,286.8 miles de pesos, destinados principalmente en servicios personales con un monto de 8,407.4 miles de pesos, de los cuales el 100.0 por ciento proviene de recursos no etiquetados.



Fuente: Elaboración del OSFEM, con información de la Cuenta Pública de la entidad.



Comparativo del Egreso Ejercido 2019 respecto al Egreso Ejercido 2018

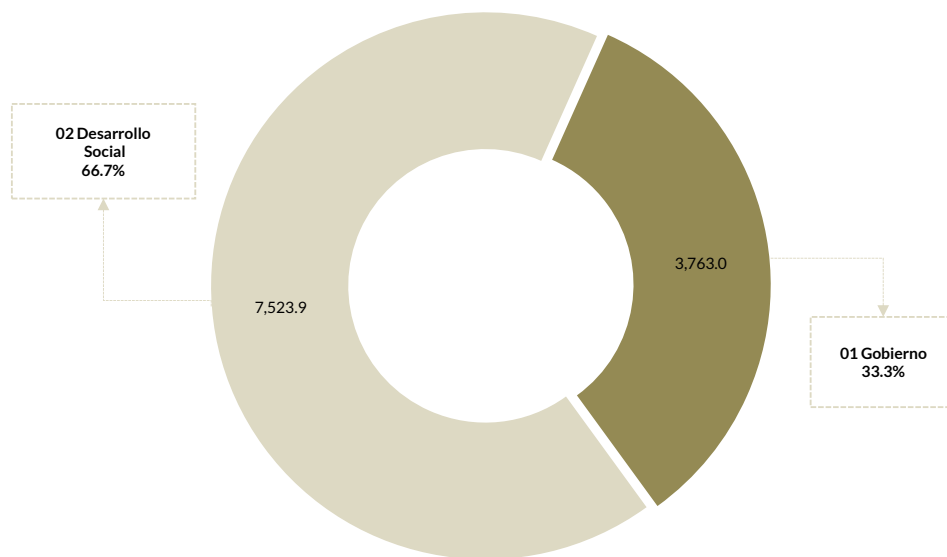
(Tabla 10. Apéndice I)

- Como resultado del comparativo realizado al egreso ejercido en el año 2019, se identificó un incremento de 5,469.1 miles de pesos respecto al ejercicio 2018, lo se cual refleja principalmente en servicios personales.

Egreso Ejercido por Finalidad

(Tabla 11. Apéndice I)

- De acuerdo a la revisión realizada al egreso ejercido por finalidad, se aprecia que la entidad, ejerció el 66.7 por ciento del recurso en la finalidad de desarrollo social, reflejado principalmente en la función de recreación, cultura y otras manifestaciones sociales.



Fuente: Elaboración del OSFEM, con información de la Cuenta Pública de la entidad.



Cálculo de Depreciación y Registro Contable

(Tabla 12. Apéndice I)

- Como resultado del análisis de la Depreciación Acumulada del ejercicio 2019, se identificó que el saldo registrado en el Inventario de Bienes Muebles difiere con lo reflejado en el Estado de Situación Financiera y el Reporte de Depreciación.

Comportamiento de Bienes Muebles e Inmuebles del periodo 2017-2019

(Tabla 13. Apéndice I)

- De acuerdo al análisis realizado al comportamiento de los bienes muebles e inmuebles durante el periodo 2017-2019, se identificó que para el ejercicio 2019 los bienes muebles presentaron un incremento de 67.2 miles de pesos con relación al ejercicio 2018, principalmente en la cuenta contable mobiliario y equipo de administración; asimismo, no se tuvo registro de bienes inmuebles durante el periodo.



Evaluación de la Revisión

Instituto Municipal de Cultura Física y Deporte de Jilotepec

Saldos de la Información Presupuestal de la Cuenta Pública Municipal contra el Informe Mensual de diciembre

(Tabla 1. Apéndice II)

- Derivado del comparativo de la información presupuestal presentada por la entidad en la Cuenta Pública y el Informe Mensual de diciembre 2019, se identificó que los saldos que integran el Estado Analítico de Ingresos y el Estado Analítico del Ejercicio del Presupuesto de Egresos coinciden con la información presentada en los Estados Comparativos Presupuestales de Ingresos y Egresos.

Aspectos evaluados	Aspectos cumplidos	Puntaje alcanzado
4	4	100.0

Equilibrio Presupuestario

(Tabla 2. Apéndice II)

- Como resultado del análisis comparativo entre el saldo del ingreso modificado del Estado Analítico de Ingresos y el saldo del egreso modificado de Estado Analítico del Ejercicio del Presupuesto de Egresos, se identificó que las cifras coinciden, lo cual refleja equilibrio presupuestario.

Aspectos evaluados	Aspectos cumplidos	Puntaje alcanzado
1	1	100.0

Partidas Específicas sin Presupuesto Aprobado y con Egreso Sobreejercido

(Tabla 3. Apéndice II)

- Una vez realizado el análisis al Estado Analítico del Ejercicio del Presupuesto de Egresos, se identificó que el egreso ejercido de las partidas específicas es mayor al egreso modificado por 5,376.5 miles de pesos.
- Una vez realizado el análisis al Estado Analítico del Ejercicio del Presupuesto de Egresos, se identificó que, aun sin contar con egreso aprobado, la entidad ejerció partidas del gasto por un importe de 135.0 miles de pesos.

Aspectos evaluados	Aspectos cumplidos	Puntaje alcanzado
14	8	57.1



Proyectos sin Presupuesto Aprobado y con Egreso Sobreejercido

(Tabla 4. Apéndice II)

- Una vez realizado el análisis al Estado Analítico del Ejercicio del Presupuesto de Egresos, se identificó que el egreso ejercido en 6 proyectos es mayor al egreso modificado por 4,079.8 miles de pesos.

Aspectos evaluados	Aspectos cumplidos	Puntaje alcanzado
8	4	50.0

Revisión al Avance Mensual del Presupuesto

(Tabla 5. Apéndice II)

- De la revisión al avance mensual del presupuesto del ejercicio 2019, se determinaron 6 resultados para la entidad, los cuales se dieron a conocer al Contralor Municipal a través de los oficios OSFEM/AEIMPI/DPC/DAPPM/2756/19, OSFEM/AEIMPI/DPC/DAPPM/3869/19 y OSFEM/AEIMPI/DPC/DAPPM/4813/19 para que se promovieran las acciones correspondientes, de acuerdo con lo establecido en el artículo 12 segundo párrafo de la Ley de Responsabilidades Administrativas del Estado de México y Municipios.

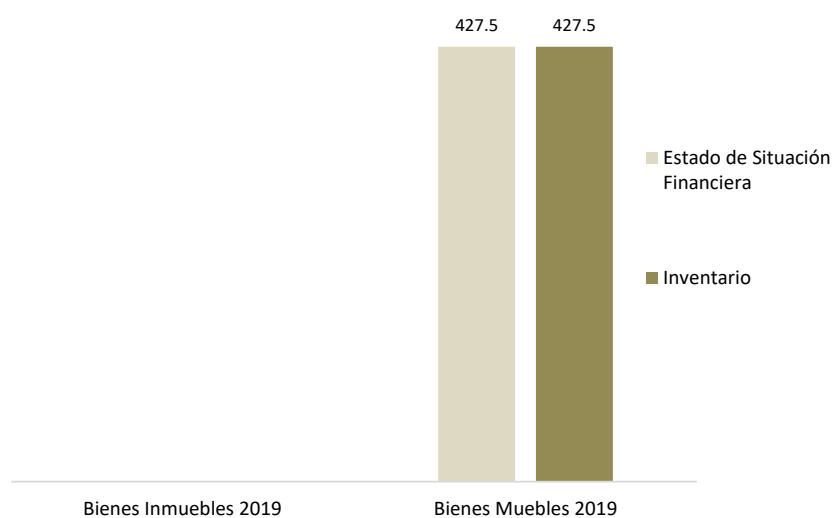
Aspectos evaluados	Aspectos cumplidos	Puntaje alcanzado
29	23	79.3



Comparativo de Saldos entre los Inventarios de Bienes Muebles e Inmuebles y el Estado de Situación Financiera

(Tabla 6. Apéndice II)

- De acuerdo al análisis comparativo realizado entre los saldos de los Inventarios de Bienes Muebles e Inmuebles y el Estado de Situación Financiera Comparativo presentados por la entidad, se verificó que la información contable y administrativa coincide.



Fuente: Elaboración del OSFEM, con información de la Cuenta Pública de la entidad.

Aspectos evaluados	Aspectos cumplidos	Puntaje alcanzado
2	2	100.0

Registros Financieros de Altas y Bajas de Bienes Muebles e Inmuebles

(Tabla 7. Apéndice II)

- Del análisis entre el Estado de Situación Financiera Comparativo y la Balanza de Comprobación, respecto a los movimientos financieros de altas y bajas de los bienes muebles e inmuebles realizados por la entidad, se identificó que los registros contables coinciden.

Aspectos evaluados	Aspectos cumplidos	Puntaje alcanzado
2	2	100.0



Registros Administrativos de Altas y Bajas de Bienes Muebles e Inmuebles

(Tabla 8. Apéndice II)

- Como resultado del análisis comparativo entre el Reporte de Cuenta Pública y los Reportes Mensuales, respecto a los movimientos administrativos de altas y bajas de los bienes muebles e inmuebles realizados por la entidad, se identificó que los registros de altas de bienes muebles difieren.

Aspectos evaluados	Aspectos cumplidos	Puntaje alcanzado
2	1	50.0

Revisión Semestral de Bienes Muebles e Inmuebles

(Tabla 9. Apéndice II)

- De la revisión de la información contable y administrativa de los bienes muebles e inmuebles al ejercicio 2019, se determinaron 7 resultados, los cuales se dieron a conocer al Contralor Municipal, a través de los oficios OSFEM/AEIMPI/DPC/DAPPM/4312/19 y OSFEM/AEIMP/DPC/DAPPM/1617/20, para que se promovieran las acciones correspondientes, de acuerdo con lo establecido en el artículo 12, segundo párrafo, de la Ley de Responsabilidades Administrativas del Estado de México y Municipios.

Aspectos evaluados	Aspectos cumplidos	Puntaje alcanzado
25	18	72.0



Apéndice I

Resultados de la Revisión

Instituto Municipal de Cultura Física y Deporte de Jilotepec

Tabla 1
Recaudación en los Ingresos de Gestión

Instituto Municipal de Cultura Física y Deporte de Jilotepec (Miles de pesos)					
Cuenta	Concepto	Ingreso Modificado	Ingreso Recaudado	Variación Recaudatoria	Variación Porcentual
41737319	Ingresos de organismos del deporte	1,051.0	683.0	-368.0	65.0

Fuente: Elaboración del OSFEM, con información de la Cuenta Pública de la entidad.

Nota: Las cifras pueden no coincidir debido al redondeo aplicado.

Tabla 2
Ahorro o Desahorro Presupuestal

Instituto Municipal de Cultura Física y Deporte de Jilotepec									
(Miles de pesos)			Metas			Cumplimiento de acciones respecto a la ejecución de metas			
Ingreso Recaudado	Egreso Ejercido	Diferencia (Egreso Ejercido - Ingreso Recaudado)	Programadas	Ejecutadas	Diferencia (Metas Ejecutadas - Metas Programadas)	No ejecutadas	Mayor a 1% y menor al 95%	Igual a 95% y menor o igual a 100%	Mayor a 100%
5,579.4	11,286.8	-5,707.5	284	283	-1	1	0	27	0

Fuente: Elaboración del OSFEM, con información de la Cuenta Pública de la entidad.

Nota: Las cifras pueden no coincidir debido al redondeo aplicado.



Tabla 3
Cumplimiento Porcentual de Metas respecto al Egreso Ejercido por Dependencia General

Instituto Municipal de Cultura Física y Deporte de Jilotepec							
Dependencia General	Egreso			Metas			Diferencia % Egreso Ejercido - % Cumplimiento Metas
	(Miles de pesos)		%	Programadas	Ejecutadas	% Cumplimiento	
	Modificado	Ejercido	Ejercido				
A00 Dirección General	2,164.8	3,242.2	149.8	50	49	98.0	51.8
B00 Administración y Finanzas	2,117.2	2,841.1	134.2	61	61	100.0	34.2
C00 Difusión y Operación	2,449.4	4,281.6	174.8	152	152	100.0	74.8
D00 Contraloría Interna	475.6	921.8	193.8	21	21	100.0	93.8
Total	7,207.0	11,286.8	156.6	284	283	99.6	57.0

Fuente: Elaboración del OSFEM, con información de la Cuenta Pública de la entidad.

Nota: Las cifras pueden no coincidir debido al redondeo aplicado.

Tabla 4
Autorización de las Modificaciones en la Ley de Ingresos

Instituto Municipal de Cultura Física y Deporte de Jilotepec			
(Miles de pesos)			
Ley de Ingresos Estimada	Ley de Ingresos Modificada	Diferencia	Cuenta con Autorización del Órgano de Gobierno
7,207.0	7,207.0	0.0	

Fuente: Elaboración del OSFEM, con información de la Cuenta Pública de la entidad.

Nota: Las cifras pueden no coincidir debido al redondeo aplicado.

Tabla 5
Autorización de las Modificaciones en el Presupuesto de Egresos

Instituto Municipal de Cultura Física y Deporte de Jilotepec			
(Miles de pesos)			
Presupuesto de Egresos Aprobado	Presupuesto de Egresos Modificado	Diferencia	Cuenta con Autorización del Órgano de Gobierno
7,207.0	7,207.0	0.0	

Fuente: Elaboración del OSFEM, con información de la Cuenta Pública de la entidad.

Nota: Las cifras pueden no coincidir debido al redondeo aplicado.



Tabla 6
Clasificaciones del Gasto

Instituto Municipal de Cultura Física y Deporte de Jilotepec (Miles de pesos)						
Clasificación del Estado Analítico del Ejercicio del Presupuesto de Egresos	Egresos					
	Aprobado	Modificado	Comprometido	Devengado	Pagado	Ejercido*
Por Objeto del Gasto	7,207.0	7,207.0	5,643.4	5,643.4	0.0	11,286.8
Económica (por Tipo de Gasto)	7,207.0	7,207.0	5,643.4	5,643.4	0.0	11,286.8
Administrativa	7,207.0	7,207.0	5,643.4	5,643.4	0.0	11,286.8
Funcional (Finalidad y Función)	7,207.0	7,207.0	5,643.4	5,643.4	0.0	11,286.8

Fuente: Elaboración del OSFEM, con información de la Cuenta Pública de la entidad.

Nota: Las cifras pueden no coincidir debido al redondeo aplicado.

* El egreso ejercido es el total del egreso erogado, el cual comprende la suma del egreso comprometido, devengado y pagado.

Tabla 7
Estado Analítico de Ingresos

Instituto Municipal de Cultura Física y Deporte de Jilotepec (Miles de pesos)					
Concepto	Ingreso			Variación Ingreso 2019	
	Estimado	Modificado	Recaudado	Recaudado - Modificado	
	2019	2019	2019	Absoluta	%
Ingresos de Gestión	1,051.0	1,051.0	683.0	-368.0	-35.0
Impuestos					
Cuotas o Aportaciones de Seguridad Social					
Contribuciones de Mejoras					
Derechos					
Productos de Tipo Corriente					
Aprovechamientos de Tipo Corriente					
Ingresos por Venta de Bienes y Servicios	1,051.0	1,051.0	683.0	-368.0	-35.0
Contribuciones no Comprendidas en las Fracciones de la Ley de Ingresos Causadas en Ejercicios Fiscales Anteriores Pendientes de Liquidación o Pago					
Participaciones, Aportaciones, Transferencias, Asignaciones, Subsidios y Otras Ayudas	5,977.1	5,977.1	4,896.3	-1,080.9	-18.1
Ingresos Federales					
Ingresos Estatales					
Transferencias, Asignaciones, Subsidios y Otras Ayudas	5,977.1	5,977.1	4,896.3	-1,080.9	-18.1
Otros Ingresos y Beneficios	178.9	178.9	0.0	-178.9	-100.0
Ingresos Financieros	2.2	2.2	0.0	-2.1	-97.8
Ingresos Extraordinarios					
Otros Ingresos y Beneficios Varios	176.8	176.8	0.0	-176.8	-100.0
Total	7,207.0	7,207.0	5,579.4	-1,627.7	-22.6

Fuente: Elaboración del OSFEM, con información de la Cuenta Pública de la entidad.

Nota: Las cifras pueden no coincidir debido al redondeo aplicado.



Tabla 8
Comparativo del Ingreso Recaudado 2019 respecto al
Ingreso Recaudado 2018

Instituto Municipal de Cultura Física y Deporte de Jilotepec (Miles de pesos)				
Concepto	Ingreso		Variación Ingresos Recaudado	
	Recaudado	Recaudado	2019-2018	
	2018	2019	Absoluta	%
Ingresos de Gestión	622.0	683.0	61.0	9.8
Impuestos				
Cuotas o Aportaciones de Seguridad Social				
Contribuciones de Mejoras				
Derechos				
Productos de Tipo Corriente				
Aprovechamientos de Tipo Corriente				
Ingresos por Venta de Bienes y Servicios	622.0	683.0	61.0	9.8
Contribuciones no Comprendidas en las Fracciones de la Ley de Ingresos Causadas en Ejercicios Fiscales Anteriores Pendientes de Liquidación o Pago				
Participaciones, Aportaciones, Transferencias, Asignaciones, Subsidios y Otras Ayudas	5,196.5	4,896.3	-300.2	-5.8
Ingresos Federales				
Ingresos Estatales				
Transferencias, Asignaciones, Subsidios y Otras Ayudas	5,196.5	4,896.3	-300.2	-5.8
Otros Ingresos y Beneficios	0.1	0.0	-0.1	-52.3
Ingresos Financieros	0.1	0.0	-0.1	-52.3
Ingresos Extraordinarios				
Otros Ingresos y Beneficios Varios				
Total	5,818.6	5,579.4	-239.2	-4.1

Fuente: Elaboración del OSFEM, con información de la Cuenta Pública de la entidad.

Nota: Las cifras pueden no coincidir debido al redondeo aplicado.



Tabla 9
Estado Analítico del Ejercicio del Presupuesto de Egresos

Instituto Municipal de Cultura Física y Deporte de Jilotepec (Miles de pesos)									
Concepto	Egresos						Variación Egresos 2019		
	Aprobado	Modificado	Comprometido	Devengado	Pagado	Ejercido *	Ejercido - Modificado		
	2019	2019	2019	2019	2019	2019	Absoluta	%	
Servicios Personales	4,640.6	4,291.2	4,029.0	4,029.0	349.4	8,407.4	4,116.2	95.9	
Materiales y Suministros	716.6	918.5	517.4	517.4	-201.9	832.9	-85.6	-9.3	
Servicios Generales	1,399.3	1,571.6	790.1	790.1	-172.3	1,407.8	-163.8	-10.4	
Transferencias, Asignaciones, Subsidios y Otras Ayudas	337.5	337.5	216.7	216.7	0.0	433.4	95.9	28.4	
Bienes Muebles, Inmuebles e Intangibles	113.0	88.2	90.2	90.2	24.8	205.3	117.1	132.7	
Inversión Pública									
Inversiones Financieras y Otras Provisiones									
Participaciones y Aportaciones									
Deuda Pública									
Total	7,207.0	7,207.0	5,643.4	5,643.4	0.0	11,286.8	4,079.8	56.6	

Fuente: Elaboración del OSFEM, con información de la Cuenta Pública de la entidad.

Nota: Las cifras pueden no coincidir debido al redondeo aplicado.

* El egreso ejercido es el total del egreso erogado, el cual comprende la suma del egreso comprometido, devengado y pagado.

Tabla 10
Comparativo del Egreso Ejercido 2019 respecto al Egreso Ejercido 2018

Instituto Municipal de Cultura Física y Deporte de Jilotepec (Miles de pesos)				
Concepto	Egresos		Variación Egresos Ejercido	
	Ejercido	Ejercido	2019-2018	
	2018	2019	Absoluta	%
Servicios Personales	3,770.8	8,407.4	4,636.6	123.0
Materiales y Suministros	675.5	832.9	157.4	23.3
Servicios Generales	1,004.7	1,407.8	403.1	40.1
Transferencias, Asignaciones, Subsidios y Otras Ayudas	332.3	433.4	101.1	30.4
Bienes Muebles, Inmuebles e Intangibles	34.4	205.3	170.9	496.7
Inversión Pública				
Inversiones Financieras y Otras Provisiones				
Participaciones y Aportaciones				
Deuda Pública				
Total	5,817.8	11,286.8	5,469.1	94.0

Fuente: Elaboración del OSFEM, con información de la Cuenta Pública de la entidad.

Nota: Las cifras pueden no coincidir debido al redondeo aplicado.



Tabla 11
Egreso Ejercido por Finalidad

Instituto Municipal de Cultura Física y Deporte de Jilotepec (Miles de pesos)						
Finalidad	Egreso					
	Aprobado	Modificado	Comprometido	Devengado	Pagado	Ejercido*
01 Gobierno	2,491.0	2,592.8	1,932.4	1,932.4	-101.8	3,763.0
02 Desarrollo Social	4,716.0	4,614.2	3,711.0	3,711.0	101.8	7,523.9
03 Desarrollo Económico						
04 Otras no Clasificadas en Funciones Anteriores						
Total	7,207.0	7,207.0	5,643.4	5,643.4	0.0	11,286.8

Fuente: Elaboración del OSFEM, con información de la Cuenta Pública de la entidad.

Nota: Las cifras pueden no coincidir debido al redondeo aplicado.

* El egreso ejercido es el total del egreso erogado, el cual comprende la suma del egreso comprometido, devengado y pagado.

Tabla 12
Cálculo de la Depreciación y Registro Contable

Instituto Municipal de Cultura Física y Deporte de Jilotepec (Miles de pesos)			
Cuenta	Estado de Situación Financiera	Inventario	Reporte de Depreciación
Bienes Muebles	167.0	165.7	167.0
Bienes Inmuebles	0.0	0.0	0.0

Fuente: Elaboración del OSFEM, con información de la Cuenta Pública de la entidad.

Nota: Las cifras pueden no coincidir debido al redondeo aplicado.

Tabla 13
Comportamiento de Bienes
Muebles e Inmuebles del periodo 2017-2019

Instituto Municipal de Cultura Física y Deporte de Jilotepec (Miles de pesos)		
Ejercicio Fiscal	Bienes Muebles	Bienes Inmuebles
2017	370.2	0.0
2018	360.3	0.0
2019	427.5	0.0

Fuente: Elaboración del OSFEM, con información de la Cuenta Pública de la entidad.

Nota: Las cifras pueden no coincidir debido al redondeo aplicado.



Apéndice II

Evaluación de la Revisión

Instituto Municipal de Cultura Física y Deporte de Jilotepec

Tabla 1
Saldos de la Información Presupuestal de la Cuenta Pública Municipal contra el Informe Mensual de diciembre

Instituto Municipal de Cultura Física y Deporte de Jilotepec (Miles de pesos)				
Fuente	Ingresos		Egresos	
	Estado Analítico de Ingresos / Estado Comparativo Presupuestal de Ingresos		Estado Analítico del Ejercicio del Presupuesto de Egresos / Estado Comparativo Presupuestal de Egresos	
	Modificado	Recaudado	Modificado	Ejercido
Cuenta Pública	7,207.0	5,579.4	7,207.0	11,286.8
Diciembre	7,207.0	5,579.4	7,207.0	5,643.4
Diferencia	0.0	0.0	0.0	5,643.4

Fuente: Elaboración del OSFEM, con información de la Cuenta Pública de la entidad.

Nota: Las cifras pueden no coincidir debido al redondeo aplicado.

Tabla 2
Equilibrio Presupuestario

Instituto Municipal de Cultura Física y Deporte de Jilotepec (Miles de pesos)		
Estado Analítico de Ingresos	Estado Analítico del Ejercicio del Presupuesto de Egresos	Desequilibrio Presupuestario
Ingreso Modificado	Egreso Modificado	
7,207.0	7,207.0	0.0

Fuente: Elaboración del OSFEM, con información de la Cuenta Pública de la entidad.

Nota: Las cifras pueden no coincidir debido al redondeo aplicado.



Tabla 3
Partidas Específicas sin Presupuesto Aprobado y con Egreso Sobreejercido

Instituto Municipal de Cultura Física y Deporte de Jilotepec (Miles de pesos)				
Partida del Gasto	Concepto	Egreso Modificado	Egreso Ejercido	Diferencia
1131	Sueldo base	2,474.7	5,229.2	-2,754.5
1211	Honorarios asimilables al salario	302.4	474.0	-171.6
1321	Prima vacacional	154.3	250.0	-95.7
1322	Aguinaldo	368.4	564.3	-195.9
1346	Gratificación por convenio	0.0	0.0	0.0
1370	Honorarios especiales	0.0	0.0	0.0
1371	Honorarios especiales	0.0	0.0	0.0
1412	Cuotas de servicio de salud	243.4	392.0	-148.6
1413	Cuotas al sistema solidario de reparto	185.7	296.2	-110.5
1414	Cuotas del sistema de capitalización individual	44.9	68.3	-23.4
1415	Aportaciones para financiar los gastos generales de administración del issemym	21.5	34.8	-13.3
1416	Riesgo de trabajo	31.6	48.9	-17.3
1595	Despensa	384.5	1,034.7	-650.2
2141	Materiales y útiles para el procesamiento en equipos y bienes informáticos	12.9	15.7	-2.8
2161	Material y enseres de limpieza	31.2	41.5	-10.4
2211	Productos alimenticios para personas	65.0	95.7	-30.7
2461	Material eléctrico y electrónico	13.0	23.2	-10.2
2471	Artículos metálicos para la construcción	5.5	6.5	-1.0
2591	Otros productos químicos	28.0	31.9	-3.9
2611	Combustibles, lubricantes y aditivos	99.5	176.5	-77.0
2911	Refacciones, accesorios y herramientas	31.5	45.9	-14.4
3121	Gas	460.0	1,197.3	-737.3
3141	Servicio de telefonía convencional	9.7	19.2	-9.5
3251	Arrendamiento de vehículos	151.0	301.7	-150.7
3331	Servicios informáticos	30.0	48.2	-18.2
3451	Seguros y fianzas	6.5	8.2	-1.7
3551	Reparación y mantenimiento de vehículos terrestres, aéreos y lacustres	14.0	23.7	-9.7
3611	Gastos de publicidad y propaganda	17.5	18.7	-1.2
3721	Gastos de traslado por vía terrestre	15.0	18.9	-3.9
3994	Inscripciones y arbitrajes	40.0	53.1	-13.1
4423	Premios, estímulos, recompensas, becas y seguros a deportistas	234.0	299.3	-65.3
4432	Premios, recompensas y pensión recreativa estudiantil	103.5	134.1	-30.6
5651	Equipo y aparatos para comunicación, telecomunicación y radio transmisión	0.0	135.0	-135.0
5671	Herramientas, máquina herramienta y equipo	6.0	9.9	-3.9

Fuente: Elaboración del OSFEM, con información de la Cuenta Pública de la entidad.

Nota: Las cifras pueden no coincidir debido al redondeo aplicado.



Tabla 4
Proyectos sin Presupuesto Aprobado y con Egreso Sobreejercido

Instituto Municipal de Cultura Física y Deporte de Jilotepec (Miles de pesos)				
Proyectos	Concepto	Egreso Modificado	Egreso Ejercido	Diferencia
D00 406 010304020204	Investigación de Faltas Administrativas	475.6	921.8	-446.3
B00 402 010502050203	Registro, Control Contable-Presupuestal y Cuenta de la Hacienda Pública Municipal	2,117.2	2,841.1	-723.9
C00 403 020401010101	Promoción y Fomento de la Cultura Física	560.9	1,411.5	-850.6
A00 401 020401010101	Promoción y Fomento de la Cultura Física	2,164.8	3,242.2	-1,077.4
C00 404 020401010102	Fomento de las Actividades Deportivas Recreativas	968.7	1,279.0	-310.3
C00 405 020401010201	Impulso y Fortalecimiento del Deporte de Alto Rendimiento	919.8	1,591.1	-671.3

Fuente: Elaboración del OSFEM, con información de la Cuenta Pública de la entidad.

Nota: Las cifras pueden no coincidir debido al redondeo aplicado.

Tabla 5
Revisión al Avance Mensual del Presupuesto

Instituto Municipal de Cultura Física y Deporte de Jilotepec	
Núm.	Descripción de los resultados determinados
1	Se detecta que no coinciden los montos de la fuente de financiamiento de los Ingresos respecto a los montos por fuente de financiamiento de los Egresos.
2	El ente presentó partidas del gasto donde el presupuesto ejercido al trimestre es mayor al Presupuesto Anual Modificado.
3	El cumplimiento porcentual de las metas realizadas por dependencia general difieren con el porcentaje del avance del egreso al trimestre
4	Se identificaron diferencias en los montos reportados en el Egreso Mensual respecto a los montos del Estado Analítico del Ejercicio del Presupuesto de Egresos Detallado-LDF (Clasificación por Objeto del Gasto).
5	Se identificaron diferencias en los montos reportados en el Egreso Mensual respecto a los montos del Estado Analítico del Ejercicio del Presupuesto de Egresos Detallado-LDF (Clasificación Administrativa).
6	Se identificaron diferencias en los montos reportados en el Egreso Mensual respecto a los montos del Estado Analítico del Ejercicio del Presupuesto de Egresos Detallado-LDF (Clasificación Funcional).

Fuente: Elaboración del OSFEM, con información del Informe Mensual.



Tabla 6
Comparativo de Saldos entre los Inventarios de Bienes Muebles e Inmuebles y el Estado de Situación Financiera

Instituto Municipal de Cultura Física y Deporte de Jilotepec			
(Miles de pesos)			
Cuenta	Estado de Situación Financiera	Inventario de Bienes Muebles e Inmuebles	Diferencia
Mobiliario y Equipo de Administración	213.8	213.8	0.0
Mobiliario y Equipo Educativo y Recreativo	24.2	24.2	0.0
Vehículos y Equipo de Transporte	149.9	149.9	0.0
Maquinaria, Otros Equipos y Herramientas	39.7	39.7	0.0

Fuente: Elaboración del OSFEM, con información de la Cuenta Pública de la entidad.

Nota: Las cifras pueden no coincidir debido al redondeo aplicado.

Tabla 7
Registros Financieros de Altas y Bajas de Bienes Muebles e Inmuebles

Instituto Municipal de Cultura Física y Deporte de Jilotepec						
(Miles de pesos)						
Concepto	Saldo del Estado de Situación Financiera al 31 de diciembre de 2018 (A)	Balanza de Comprobación		Saldo del Estado de Situación Financiera 2018 + altas - bajas contables 2019 (D) A+B-C	Saldo del Estado de Situación Financiera al 31 de diciembre de 2019 (E)	Variación (D - E)
		Altas 2019 (B)	Bajas 2019 (C)			
Mobiliario y Equipo de Administración	151.5	62.3	0.0	213.8	213.8	0.0
Mobiliario y Equipo Educativo y Recreativo	24.2	0.0	0.0	24.2	24.2	0.0
Vehículos y Equipo de Transporte	149.9	0.0	0.0	149.9	149.9	0.0
Maquinaria, Otros Equipos y Herramientas	34.7	5.0	0.0	39.7	39.7	0.0

Fuente: Elaboración del OSFEM, con información de la Cuenta Pública de la entidad.

Nota: Las cifras pueden no coincidir debido al redondeo aplicado.



Tabla 8
Registros Administrativos de Altas y Bajas de
Bienes Muebles e Inmuebles

Instituto Municipal de Cultura Física y Deporte de Jilotepec (Miles de pesos)				
Fuente	Muebles		Inmuebles	
	Altas	Bajas	Altas	Bajas
Cuenta Pública	67.2	0.0	0.0	0.0
Reportes Mensuales	49.2	0.0	0.0	0.0
Diferencia	18.0	0.0	0.0	0.0

Fuente: Elaboración del OSFEM, con información de la Cuenta Pública de la entidad.

Nota: Las cifras pueden no coincidir debido al redondeo aplicado.

Tabla 9
Revisión Semestral de Bienes Muebles e Inmuebles

Instituto Municipal de Cultura Física y Deporte de Jilotepec	
Núm.	Descripción de los resultados determinados
1	El Inventario de Bienes Muebles no se encuentra actualizado.
2	En el Inventario de Bienes Muebles existen bienes con un costo menor a 70 veces el valor diario de la UMA (a la fecha de su adquisición 2019).
3	El código que conforma el número de inventario de los bienes muebles es incorrecto ya que no está integrado de acuerdo a lo señalado en la norma vigente.
4	El formato de la Hoja de Trabajo presenta inconsistencias en su elaboración debido a que en la columna de factura y/o póliza omiten información.
5	Los importes determinados en la Conciliación Físico-Contable de los Bienes Muebles difieren de la Hoja de Trabajo.
6	Las altas y bajas de los bienes muebles registradas en la Balanza de Comprobación difieren con los Reportes Mensuales de Bienes Muebles.
7	Los saldos de la depreciación acumulada en la Balanza de Comprobación no coinciden con lo reportado en el Inventario de Bienes Muebles.

Fuente: Elaboración del OSFEM, con información del Informe Mensual.



Informe de Resultados

Anexos

Sistema Municipal para el Desarrollo Integral de la Familia de Jilotzingo

Ejercicio Fiscal 2019



Contenido

Anexos

Jilotzingo

Sistema Municipal para el Desarrollo Integral de la Familia

Anexos de la Revisión de la Cuenta Pública

Anexos de la Revisión de la Cuenta Pública Sistema Municipal para el Desarrollo Integral de la Familia de Jilotzingo

Resultados de la Revisión

Sistema Municipal para el Desarrollo Integral de la Familia de Jilotzingo

Análisis de Adeudos del Ejercicio Fiscal anterior en cumplimiento al artículo 20 de la LDF

(Tabla 1. Apéndice I)

- De acuerdo al análisis de los recursos ejercidos para cubrir los adeudos del ejercicio fiscal anterior, se observó que la entidad no rebasó el porcentaje permitido respecto de sus ingresos recaudados, por lo que cumple con lo establecido en la Ley de Disciplina Financiera de las Entidades Federativas y los Municipios.

Estado de Situación Financiera Comparativo y Estado de Actividades Comparativo

(Tablas 2 y 3. Apéndice I)

- De acuerdo al análisis realizado a los Estados de Situación Financiera Comparativo y de Actividades Comparativo del Sistema Municipal para el Desarrollo Integral de la Familia de Jilotzingo, se identifica que presenta razonablemente los aspectos básicos de la situación financiera como son: consistencia, equilibrio y naturaleza de la información contable.



Evaluación de la Revisión

Sistema Municipal para el Desarrollo Integral de la Familia de Jilotzingo

Consistencia de la información financiera de la Cuenta Pública Municipal con el Informe Mensual de diciembre de 2019

(Tabla 1. Apéndice II)

- De acuerdo al análisis de la información financiera presentada por la entidad municipal en la Cuenta Pública y del Informe Mensual de diciembre 2019, se identificó que los saldos de las cuentas contables que integran el Estado de Situación Financiera y el Estado de Actividades no muestran diferencias; por lo que la entidad presenta razonablemente los aspectos básicos de la situación financiera, como: consistencia, equilibrio y naturaleza de la información contable.

Aspectos evaluados	Aspectos cumplidos	Puntaje alcanzado
2	2	100

SalDOS del Estado de Situación Financiera Comparativo 2018 contra el saldo inicial del Anexo al Estado de Situación Financiera de enero 2019

(Tabla 2. Apéndice II)

- Derivado del análisis comparativo entre los saldos iniciales de las cuentas contables del Anexo al Estado de Situación Financiera del Informe Mensual de enero 2019 y los saldos finales del Estado de Situación Financiera Comparativo 2018, se identificó que la entidad no presenta diferencias.

Aspectos evaluados	Aspectos cumplidos	Puntaje alcanzado
1	1	100

Nota metodológica: El puntaje de cada aspecto evaluado en este apartado se obtiene de dividir Aspectos Cumplidos/Aspectos Evaluados x 100, donde el mínimo puntaje es igual a 0 y el máximo puntaje es igual a 100. La escala de color y el significado que corresponde a cada puntaje alcanzado se hizo con base en los aspectos por evaluar establecidos en las cédulas de trabajo para la Revisión de la Cuenta Pública de la entidad correspondiente.



Verificación de las Cuentas Contables de acuerdo al Manual Único de Contabilidad Gubernamental

(Tabla 3. Apéndice II)

- De acuerdo con la verificación realizada a las cuentas contables que integran la estructura del Estado de Situación Financiera Comparativo utilizadas por la entidad municipal para el ejercicio 2019, se identificó que dichas cuentas contables están aprobadas en el Manual Único de Contabilidad Gubernamental para las Dependencias y Entidades Públicas del Gobierno y Municipios del Estado de México vigente, siendo éste el instrumento normativo básico para el sistema contable en el que se sustenta el registro correcto de las operaciones, mismo que muestra la Lista e Instructivo de Cuentas, así como la Guía Contabilizadora para el Registro Contable y Presupuestal de Operaciones Específicas.

Aspectos evaluados	Aspectos cumplidos	Puntaje alcanzado
1	1	100

Naturaleza de los Saldos del Anexo al Estado de Situación Financiera

(Tabla 4. Apéndice II)

- Derivado del análisis de las cuentas contables con saldo del Anexo al Estado de Situación Financiera, se identificó que las cuentas contables 1112 Bancos/ Tesorería, 2112 Proveedores por Pagar a Corto Plazo y 2117 Retenciones y Contribuciones por Pagar a Corto Plazo no corresponden a su naturaleza económica, por lo que la entidad no presenta la información real de sus operaciones financieras.

Aspectos evaluados	Aspectos cumplidos	Puntaje alcanzado
1	0	0



Saldos del Estado de Situación Financiera Comparativo contra el Anexo al Estado de Situación Financiera

(Tabla 5. Apéndice II)

- De acuerdo al comparativo realizado entre los saldos del Estados de Situación Financiera Comparativo y el Anexo al Estado de Situación Financiera, se identificó que no existen diferencias; es decir, los saldos coinciden.

Aspectos evaluados	Aspectos cumplidos	Puntaje alcanzado
1	1	100

Cuentas Contables del Estado de Situación Financiera con antigüedad mayor a un año

(Tabla 6. Apéndice II)

- Se identificó que la entidad municipal infringe con lo dispuesto en la normatividad aplicable ya que presenta las siguientes cuentas contables a corto plazo con antigüedad mayor a un año; 1123 Deudores Diversos por Cobrar a Corto Plazo, 1131 Anticipo a Proveedores por Adquisición de Bienes y Prestación de Servicios a Corto Plazo, 2112 Proveedores por Pagar a Corto Plazo y 2119 Otras Cuentas por Pagar a Corto Plazo; por un importe total de 598.7 miles de pesos. Por lo tanto, los saldos no muestran con precisión su procedencia e impide determinar con exactitud la existencia de derechos y obligaciones de la entidad.

Con relación al Informe de Resultados del ejercicio anterior, la entidad municipal muestra reincidencia en sus saldos.

Aspectos evaluados	Aspectos cumplidos	Puntaje alcanzado
1	0	0



Equilibrio en el Estado de Situación Financiera Comparativo

(Tabla 7. Apéndice II)

- Derivado del análisis de la información financiera presentada en el Estado de Situación Financiera Comparativo del ejercicio sujeto a revisión, se identificó que presenta equilibrio entre el total del valor de las cuentas contables del Activo y la suma del valor de las cuentas contables del Pasivo más Hacienda Pública/Patrimonio.

Aspectos evaluados	Aspectos cumplidos	Puntaje alcanzado
1	1	100

Resultado del ejercicio del Estado de Situación Financiera Comparativo contra el Estado de Actividades Comparativo

(Tabla 8. Apéndice II)

- De acuerdo a la verificación del resultado del ejercicio (ahorro/desahorro) que se presenta en el Estado de Actividades Comparativo, se identificó que es el mismo que se refleja en el Estado de Situación Financiera Comparativo.

Aspectos evaluados	Aspectos cumplidos	Puntaje alcanzado
1	1	100

Autorización y justificación de las aplicaciones contables a la cuenta de Resultados de Ejercicios Anteriores

(Tabla 9. Apéndice II)

- De la revisión realizada a la cuenta contable de Resultado de Ejercicios Anteriores, se identificó que la entidad municipal presenta la autorización previa del Órgano de Gobierno para la afectación contable, misma que contiene la justificación y el soporte documental de acuerdo a las políticas de registro del Manual Único de Contabilidad Gubernamental para las Dependencias y Entidades Públicas del Gobierno y Municipios del Estado de México vigente.

Aspectos evaluados	Aspectos cumplidos	Puntaje alcanzado
1	1	100



Saldo de la Hacienda/Patrimonio del Estado de Situación Financiera Comparativo contra el Estado de Variación en la Hacienda /Patrimonio

(Tabla 10. Apéndice II)

- De acuerdo a la verificación realizada al saldo de las cuentas contables de hacienda/patrimonio del Estado de Situación Financiera Comparativo, se identificó que corresponde con los saldos revelados en el Estado de Variación en la Hacienda/Patrimonio; por lo que es adecuada su clasificación en el periodo revisado.

Aspectos evaluados	Aspectos cumplidos	Puntaje alcanzado
1	1	100

Saldo del Activo del Estado de Situación Financiera Comparativo contra el Estado Analítico del Activo

(Tabla 11. Apéndice II)

- De acuerdo al comparativo realizado entre los saldos de las cuentas contables del Activo revelados en el Estado de Situación Financiera Comparativo y en el Estado Analítico del Activo, se comprobó que los saldos no presentan diferencias; por lo que la entidad muestra el comportamiento de sus fondos, valores, derechos y bienes debidamente identificados y cuantificados en términos monetarios.

Aspectos evaluados	Aspectos cumplidos	Puntaje alcanzado
1	1	100

Estado de Flujos de Efectivo

(Tabla 12. Apéndice II)

- Del análisis realizado a las cuentas contables de efectivo y equivalentes reflejadas en el Estado de Situación Financiera Comparativo, se corroboró que no difieren de la información presentada en el Estado de Flujos de Efectivo; por lo que la entidad muestra correctamente el efectivo generado y aprovechado en sus actividades de operación, financiamiento e inversión.

Aspectos evaluados	Aspectos cumplidos	Puntaje alcanzado
1	1	100



Estado de Cambios en la Situación Financiera

(Tabla 13. Apéndice II)

- El resultado del análisis de las variaciones identificadas en el Estado de Situación Financiera Comparativo refleja la correcta clasificación de origen y aplicación que muestra el Estado de Cambios en la Situación Financiera.

Aspectos evaluados	Aspectos cumplidos	Puntaje alcanzado
1	1	100

Estado Analítico de la Deuda y Otros Pasivos

(Tabla 14. Apéndice II)

- El saldo que reflejan las cuentas contables del pasivo en el Estado de Situación Financiera Comparativo coincide con el saldo final expresado en el Estado Analítico de la Deuda y Otros Pasivos.

Aspectos evaluados	Aspectos cumplidos	Puntaje alcanzado
1	1	100

Servicios Personales en cumplimiento al artículo 10 de la LDF

(Tabla 15. Apéndice II)

- De acuerdo a los límites que señala la Ley de Disciplina Financiera de las Entidades Federativas y los Municipios en materia de servicios personales y considerando el porcentaje de crecimiento real del Producto Interno Bruto señalado en los Criterios Generales de Política Económica para el ejercicio 2019, se observó que la entidad rebasó el porcentaje establecido para la asignación global de recursos aprobado en su Presupuesto de Egresos.

Aspectos evaluados	Aspectos cumplidos	Puntaje alcanzado
1	0	0



Confirmación de saldos con la entidad externa

(Tabla 16. Apéndice II)

- A través del Oficio número OSFEM/AS/298/20 de fecha 23/10/2020, en vías de colaboración se solicitó a la Comisión Federal de Electricidad la confirmación de saldos al 31 de diciembre de 2019; sin embargo, derivado de la contingencia sanitaria generada por el virus SARS-CoV-2(COVID 19); no fue posible realizar el análisis correspondiente.

Aspectos evaluados	Aspectos cumplidos	Puntaje alcanzado
1	1	100

Pagos de retenciones ISR al SAT (salarios, honorarios y arrendamiento)

(Tabla 17. Apéndice II)

- De acuerdo a la revisión de los pagos por concepto del Impuesto Sobre la Renta (ISR) por Salarios, Honorarios y Arrendamiento del ejercicio 2019 al Servicio de Administración Tributaria (SAT), se identificó que la entidad municipal presenta una diferencia por pagar; por lo que no cumplió de manera oportuna con sus obligaciones, según la normatividad aplicable.

El Sistema Municipal para el Desarrollo Integral de la Familia deberá cumplir de manera oportuna con el pago de sus obligaciones, de acuerdo a la normatividad aplicable.

Aspectos evaluados	Aspectos cumplidos	Puntaje alcanzado
1	0	0



Obligación de presentar Aviso y Dictamen del Impuesto sobre Erogaciones por Remuneraciones al Trabajo Personal

(Tabla 18. Apéndice II)

- De la revisión realizada al Sistema Municipal para el Desarrollo Integral de la Familia sobre el promedio mensual de trabajadores y el promedio mensual del pago por remuneraciones al trabajo personal, se determinó que está obligado a presentar el aviso y dictamen fiscal del Impuesto sobre Erogaciones por Remuneraciones al Trabajo Personal; sin embargo la entidad no presenta evidencia de su cumplimiento, lo que se contrapone a lo establecido en los artículos 47 A y 47 B del Código Financiero del Estado de México y Municipios.

Aspectos evaluados	Aspectos cumplidos	Puntaje alcanzado
2	0	0

Notas a los Estados Financieros, Contables y Presupuestales

(Tabla 19. Apéndice II)

- Una vez revisada la información contenida en las notas a los Estados Financieros y Presupuestales que presenta la entidad municipal, se identificó el cumplimiento puntual al revelar información que indica de forma cualitativa y cuantitativa su situación actual.

Aspectos evaluados	Aspectos cumplidos	Puntaje alcanzado
3	3	100



Apéndice I

Resultados de la Revisión

Sistema Municipal para el Desarrollo Integral de la Familia de Jilotzingo

Tabla 1
Análisis de Adeudos del Ejercicio Fiscal anterior en cumplimiento al artículo 20 de la LDF

Sistema Municipal para el Desarrollo Integral de la Familia de Jilotzingo Del 1 de enero al 31 de diciembre de 2019 (Miles de pesos)				
Ingreso Recaudado 2019	Importe Pagado en ADEFAS 2019	Porcentaje	Artículo 20 y Transitorio Décimo Primero	Cumple
8,859.1	0.0	0.0%	4.5%	Sí

Fuente: Elaboración del OSFEM, con información de la Cuenta Pública de la entidad.

Nota: Las cifras pueden no coincidir debido al redondeo aplicado.



Tabla 2
Estado de Situación Financiera Comparativo

Sistema Municipal para el Desarrollo Integral de la Familia de Jilotzingo							
Estado de Situación Financiera Comparativo							
Al 31 de Diciembre de 2019							
(Miles de pesos)							
Concepto	2019	2018	Variación 2019-2018	Concepto	2019	2018	Variación 2019-2018
Activo				Pasivo			
Circulante				Circulante			
Efectivo y Equivalentes	1,261.9	565.6	696.2	Cuentas por Pagar a Corto Plazo	3,956.1	3,436.1	520.0
Efectivo	577.9	111.4	466.5	Proveedores por Pagar a Corto Plazo	190.2	54.3	136.0
Bancos/Tesorería	103.8	6.9	96.8	Retenciones y Contribuciones por Pagar a Corto Plazo	3,665.3	3,281.3	384.0
Depósitos de Fondos de Terceros en Garantía y/o Administración	464.1	104.5	359.6	Otras Cuentas por Pagar a Corto Plazo	100.5	100.5	0.0
	10.0	0.0	10.0				
Derechos a Recibir Efectivo o Equivalentes	651.1	421.3	229.8	Total Pasivo	3,956.1	3,436.1	520.0
Deudores Diversos por Cobrar a Corto Plazo	651.1	421.3	229.8				
				Hacienda Pública/Patrimonio			
Derechos a Recibir Bienes o Servicios	30.7	30.7	0.0	Hacienda Pública/Patrimonio Contribuido	7,297.5	7,148.5	149.0
Anticipo a Proveedores por Adquisición de Bienes y Prestación de Servicios a Corto Plazo	30.7	30.7	0.0	Aportaciones	7,297.5	7,148.5	149.0
				Aportaciones	7,297.5	7,148.5	149.0
Otros Activos Circulantes	2.2	2.2	0.0				
Valores en Garantía	2.2	2.2	0.0	Hacienda Pública/Patrimonio Generado	-3,844.4	-3,247.8	-596.7
				Resultados del Ejercicio (Ahorro/Desahorro)	-61.4	-1,255.8	1,194.4
No Circulante	6,147.3	6,771.2	-623.9	Resultados del Ejercicio (Ahorro/Desahorro)	-61.4	-1,255.8	1,194.4
Bienes Inmuebles, Infraestructura y Construcciones en Proceso	5,819.2	5,819.2	0.0	Resultados de Ejercicios Anteriores	-3,783.1	-1,992.0	-1,791.0
Edificios no Habitacionales	5,819.2	5,819.2	0.0	Resultados de Ejercicios Anteriores	-3,783.1	-1,992.0	-1,791.0
Bienes Muebles	1,746.2	1,557.4	188.8	Total Hacienda Pública/Patrimonio	3,453.1	3,900.7	-447.7
Mobiliario y Equipo de Administración	136.9	126.3	10.6				
Equipo e Instrumental Médico y de Laboratorio	67.7	38.5	29.2				
Vehículos y Equipo de Transporte	1,527.7	1,378.7	149.0				
Maquinaria, Otros Equipos y Herramientas	13.9	13.9	0.0				
Depreciación, Deterioro y Amortización Acumulada de Bienes	-1,418.0	-605.4	-812.6				
Depreciación Acumulada de Bienes Inmuebles	-581.9	-339.4	-242.6				
Depreciación Acumulada de Bienes Muebles	-836.1	-266.0	-570.1				
Total Activo	7,409.2	7,336.8	72.4	Total Pasivo y Hacienda Pública/Patrimonio	7,409.2	7,336.8	72.4

Fuente: Elaboración del OSFEM, con información de la Cuenta Pública de la entidad.

Nota: Las cifras pueden no coincidir debido al redondeo aplicado.



Tabla 3
Estado de Actividades Comparativo

Sistema Municipal para el Desarrollo Integral de la Familia de Jilotzingo			
Estado de Actividades Comparativo			
Del 1 de enero al 31 de diciembre de 2019			
(Miles de pesos)			
Concepto	2019	2018	Variación 2019-2018
Ingresos y Otros Beneficios			
Ingresos de Gestión	190.6	99.0	190.6
Participaciones, Aportaciones, Transferencias, Asignaciones, Subsidios y Otras Ayudas	8,643.5	6,230.7	2,412.8
Otros Ingresos y Beneficios	25.0	0.0	25.0
Total de Ingresos y Otros Beneficios	8,859.1	6,329.7	2,529.3
Gastos y Otras Pérdidas			
Gastos de Funcionamiento	8,643.1	7,278.4	1,364.7
Servicios Personales	7,444.0	5,676.5	1,767.6
Materiales y Suministros	369.1	1,021.9	-652.8
Servicios Generales	829.9	580.0	249.9
Transferencias, Asignaciones, Subsidios y Otras Ayudas	0.0	1.9	-1.9
Participaciones y Aportaciones	0.0	0.0	0.0
Intereses, Comisiones y Otros Gastos de la Deuda Pública	0.0	5.1	-5.1
Otros Gastos y Pérdidas Extraordinarias	277.4	300.2	-22.8
Inversión Pública	0.0	0.0	0.0
Bienes Muebles e Intangibles	0.0	0.0	0.0
Total de Gastos y Otras Pérdidas	8,920.4	7,585.5	1,335.0
Resultado del Ejercicio (Ahorro/Desahorro)	-61.4	-1,255.8	1,194.4

Fuente: Elaboración del OSFEM, con información de la Cuenta Pública de la entidad.

Nota: Las cifras pueden no coincidir debido al redondeo aplicado.



Apéndice II

Evaluación de la Revisión

Sistema Municipal para el Desarrollo Integral de la Familia de Jilotzingo

Tabla 1
Consistencia de la Información Financiera de la Cuenta Pública Municipal con el Informe Mensual de diciembre de 2019

Sistema Municipal para el Desarrollo Integral de la Familia de Jilotzingo Del 1 de enero al 31 de diciembre de 2019 (Miles de pesos)						
Fuente	Estado de Situación Financiera			Estado de Actividades		
	Activo	Pasivo	Hacienda Pública/Patrimonio	Ingresos	Egresos	Resultado del Ejercicio (Ahorro/Desahorro)
Cuenta Pública	7,409.2	3,956.1	3,453.1	8,859.1	8,920.4	-61.4
Diciembre	7,409.2	3,956.1	3,453.1	8,859.1	8,920.4	-61.4
Diferencia	0.0	0.0	0.0	0.0	0.0	0.0

Fuente: Elaboración del OSFEM, con información de la Cuenta Pública de la entidad.

Nota: Las cifras pueden no coincidir debido al redondeo aplicado.

Tabla 2
Saldos del Estado de Situación Financiera Comparativo 2018 contra el saldo inicial del Anexo al Estado de Situación Financiera de enero 2019

Sistema Municipal para el Desarrollo Integral de la Familia de Jilotzingo (Miles de pesos)			
Concepto	Saldo Final Cuenta Pública 2018	Saldo Inicial Enero 2019	Diferencia
Activo	7,336.8	7,336.8	0.0
Pasivo	3,436.1	3,436.1	0.0
Hacienda Pública Patrimonio Contribuido	7,148.5	7,148.5	0.0

Fuente: Elaboración del OSFEM, con información de la Cuenta Pública de la entidad.

Nota: Las cifras pueden no coincidir debido al redondeo aplicado.



Tabla 3
Verificación de las Cuentas Contables de acuerdo al
Manual Único de Contabilidad Gubernamental

Sistema Municipal para el Desarrollo Integral de la Familia de Jilotzingo Estado de Situación Financiera Comparativo del 1 de enero al 31 de diciembre de 2019 (Miles de pesos)			
Cuenta Contable	Concepto	Importe	Comentarios

Sin Observaciones

Fuente: Elaboración del OSFEM, con información de la Cuenta Pública de la entidad.

Nota: La entidad municipal utiliza cuentas contables de acuerdo al Manual Único de Contabilidad Gubernamental.

Tabla 4
Naturaleza de los Saldos del Anexo al Estado de Situación Financiera

Sistema Municipal para el Desarrollo Integral de la Familia de Jilotzingo del 1 de enero al 31 de diciembre de 2019 (Miles de pesos)		
Cuenta	Concepto	Anexo al Estado de Situación Financiera Cuenta Pública 2019
1112	Bancos/Tesorería	-1.7
2112	Proveedores por Pagar a Corto Plazo	-0.1
2117	Retenciones y Contribuciones por Pagar a Corto Plazo	-146.7

Fuente: Elaboración del OSFEM, con información de la Cuenta Pública de la entidad.

Nota: Las cifras pueden no coincidir debido al redondeo aplicado.



Tabla 5
Saldos del Estado de Situación Financiera Comparativo contra el
Anexo al Estado de Situación Financiera

Sistema Municipal para el Desarrollo Integral de la Familia de Jilotzingo				
del 1 de enero al 31 de diciembre de 2019				
(Miles de pesos)				
Cuenta	Concepto	Estado de Situación Financiera Comparativo Cuenta Pública 2019	Anexo al Estado de Situación Financiera Cuenta Pública 2019	Diferencia
1000	Activo	7,409.2	7,409.2	0.0
2000	Pasivo	3,956.1	3,956.1	0.0
3100	Hacienda Pública/Patrimonio Contribuido	7,297.5	7,297.5	0.0

Fuente: Elaboración del OSFEM, con información de la Cuenta Pública de la entidad.

Nota: Las cifras pueden no coincidir debido al redondeo aplicado.

Tabla 6
Cuentas Contables del Estado de Situación Financiera
con antigüedad mayor a un año

Sistema Municipal para el Desarrollo Integral de la Familia de Jilotzingo			
del 1 de enero al 31 de diciembre de 2019			
(Miles de pesos)			
Cuenta	Concepto	Anexo al Estado de Situación Financiera Cuenta Pública 2019	Anexo al Estado de Situación Financiera Cuenta Pública 2018
1123	Deudores Diversos por Cobrar a Corto Plazo	413.0	413.0
1131	Anticipo a Proveedores por Adquisición de Bienes y Prestación de Servicios a Corto Plazo	30.7	30.7
2112	Proveedores por Pagar a Corto Plazo	54.5	54.5
2119	Otras Cuentas por Pagar a Corto Plazo	100.5	100.5

Fuente: Elaboración del OSFEM, con información de la Cuenta Pública de la entidad.

Nota: Las cifras pueden no coincidir debido al redondeo aplicado.



Tabla 7
Equilibrio en el Estado de Situación Financiera Comparativo

Sistema Municipal para el Desarrollo Integral de la Familia de Jilotzingo				
Estado de Situación Financiera Comparativo				
del 1 de enero al 31 de diciembre de 2019				
(Miles de pesos)				
Total del Activo (A)	Total Pasivo (B)	Total Patrimonio (C)	Total del Pasivo y Patrimonio D=(B+C)	Equilibrio (A-D)
7,409.2	3,956.1	3,453.1	7,409.2	0.0

Fuente: Elaboración del OSFEM, con información de la Cuenta Pública de la entidad.

Nota: Las cifras pueden no coincidir debido al redondeo aplicado.

Tabla 8
Resultado del ejercicio del Estado de Situación Financiera Comparativo
contra el Estado de Actividades Comparativo

Sistema Municipal para el Desarrollo Integral de la Familia de Jilotzingo	
del 1 de enero al 31 de diciembre de 2019	
(Miles de pesos)	
Estado Financiero	Resultado del Ejercicio (ahorro/des ahorro)
Estado de Situación Financiera Comparativo	-61.4
Estado de Actividades Comparativo	-61.4
Diferencia:	0.0

Fuente: Elaboración del OSFEM, con información de la Cuenta Pública de la entidad.

Nota: Las cifras pueden no coincidir debido al redondeo aplicado.



Tabla 9
Autorización y justificación de las aplicaciones contables a la cuenta de Resultados de Ejercicios Anteriores

Sistema Municipal para el Desarrollo Integral de la Familia de Jilotzingo del 1 de enero al 31 de diciembre de 2019 (Miles de pesos)							
Ejercicio 2018			Ejercicio 2019		Diferencia del saldo de Resultado de Ejercicios Anteriores E=(D-C)	Saldo de las aplicaciones contables con autorización y justificación	Saldo de las aplicaciones contables sin autorización y justificación
Resultado del Ejercicio (Ahorro/Desahorro) (A)	Resultado de Ejercicios Anteriores (B)	Total C=(A+B)	Resultado de Ejercicios Anteriores (D)				
-1,255.8	-1,992.0	-3,247.8	-3,783.1	-535.3	-535.3	0.0	

Fuente: Elaboración del OSFEM, con información de la Cuenta Pública de la entidad.

Nota: Las cifras pueden no coincidir debido al redondeo aplicado.

Tabla 10
Saldo de la Hacienda/Patrimonio del Estado de Situación Financiera Comparativo contra el Estado de Variación en la Hacienda/ Patrimonio

Sistema Municipal para el Desarrollo Integral de la Familia de Jilotzingo del 1 de enero al 31 de diciembre de 2019 (Miles de pesos)	
Estado Financiero	Importe
Estado de Situación Financiera Comparativo	3,453.1
Estado de Variación en la Hacienda Pública	3,453.1
Diferencia:	0.0

Fuente: Elaboración del OSFEM, con información de la Cuenta Pública de la entidad.

Nota: Las cifras pueden no coincidir debido al redondeo aplicado.

Tabla 11
Saldo del Activo del Estado de Situación Financiera Comparativo contra el Estado Analítico del Activo

Sistema Municipal para el Desarrollo Integral de la Familia de Jilotzingo del 1 de enero al 31 de diciembre de 2019 (Miles de pesos)	
Estado Financiero	Importe
Estado de Situación Financiera Comparativo	7,409.2
Estado Analítico del Activo	7,409.2
Diferencia:	0.0

Fuente: Elaboración del OSFEM, con información de la Cuenta Pública de la entidad.

Nota: Las cifras pueden no coincidir debido al redondeo aplicado.



Tabla 12
Estado de Flujos de Efectivo

Sistema Municipal para el Desarrollo Integral de la Familia de Jilotzingo		
Del 1 de enero al 31 de diciembre de 2019		
(Miles de pesos)		
Concepto	Importe 2019	Importe 2018
Flujos de Efectivo de las Actividades de Operación		
Origen	2,529.3	814.7
Ingresos por Ventas de Bienes y Servicios	91.6	34.7
Transferencias, Asignaciones, Subsidios y Otras Ayudas	2,412.8	779.9
Otros Orígenes de Operación	25.0	0.0
Aplicación	1,335.0	1,579.1
Servicios Personales	1,767.6	1,266.4
Materiales y Suministros	-652.8	285.3
Servicios Generales	249.9	-143.8
Ayudas Sociales	-1.9	-5.0
Otras Aplicaciones de Operación	-27.9	176.2
Flujos Netos de Efectivo por Actividades de Operación	1,194.4	-764.4
Flujos de Efectivo de las Actividades de Inversión		
Origen	812.6	300.8
Otros Orígenes de Inversión	812.6	300.8
Aplicación	418.5	8.9
Bienes Muebles	188.8	8.9
Otras Aplicaciones de Inversión	229.8	0.0
Flujos Netos de Efectivo de las Actividades de Inversión	394.1	291.8
Flujo de Efectivo por Actividades de Financiamiento		
Origen	669.0	843.2
Otros Orígenes de Financiamiento	669.0	843.2
Aplicación	1,791.0	491.3
Otras Aplicaciones de Financiamiento	1,791.0	491.3
Flujos Netos de Efectivo por Actividades de Financiamiento	-1,122.0	351.9
Incremento/Disminución Neta en el Efectivo y Equivalentes al Efectivo	466.5	-120.7
Efectivo y Equivalentes al Efectivo al Inicio del Ejercicio	111.4	232.1
Efectivo y Equivalentes al Efectivo al Final del Ejercicio	577.9	111.4

Fuente: Elaboración del OSFEM, con información de la Cuenta Pública de la entidad.

Nota: Las cifras pueden no coincidir debido al redondeo aplicado.



Tabla 13
Estado de Cambios en la Situación Financiera

Sistema Municipal para el Desarrollo Integral de la Familia de Jilotzingo Del 1 de enero al 31 de diciembre de 2019 (Miles de pesos)		
Concepto	Origen	Aplicación
Activo		
Activo Circulante	0.0	696.2
Efectivo y Equivalentes	0.0	466.5
Derechos a Recibir Efectivo o Equivalentes	0.0	229.8
Activo no Circulante	812.6	188.8
Bienes Muebles	0.0	188.8
Depreciación, Deterioro y Amortización Acumulada de Bienes	812.6	0.0
Pasivo		
Pasivo Circulante	520.0	0.0
Cuentas por Pagar a Corto Plazo	520.0	0.0
Hacienda Pública / Patrimonio		
Hacienda Pública / Patrimonio Contribuido	149.0	0.0
Aportaciones	149.0	0.0
Hacienda Pública / Patrimonio Generado	1,194.4	1,791.0
Resultados del Ejercicio: (Ahorro/Des ahorro)	1,194.4	0.0
Total	2,676.0	2,676.0

Fuente: Elaboración del OSFEM, con información de la Cuenta Pública de la entidad.

Nota: Las cifras pueden no coincidir debido al redondeo aplicado.



Tabla 14
Estado Analítico de la Deuda y Otros Pasivos

Sistema Municipal para el Desarrollo Integral de la Familia de Jilotzingo Del 1 de enero al 31 de diciembre de 2019 (Miles de pesos)				
Denominación de las Deudas	Moneda de Contratación	Institución o País Acreedor	Saldo Inicial del Período	Saldo Final del Período
Deuda Pública				
Corto Plazo				
Deuda Interna			0.0	0.0
Instituciones de Crédito:			0.0	0.0
Títulos y Valores			0.0	0.0
Arrendamientos Financieros			0.0	0.0
Deuda Externa			0.0	0.0
Organismos Financieros Internacionales			0.0	0.0
Deuda Bilateral			0.0	0.0
Títulos y Valores			0.0	0.0
Arrendamientos Financieros			0.0	0.0
Subtotal Corto Plazo			0.0	0.0
Largo Plazo				
Deuda Interna			0.0	0.0
Instituciones de Crédito:			0.0	0.0
Organismos Financieros Internacionales			0.0	0.0
Títulos y Valores			0.0	0.0
Arrendamientos Financieros			0.0	0.0
Deuda Externa			0.0	0.0
Organismos Financieros Internacionales			0.0	0.0
Deuda Bilateral			0.0	0.0
Títulos y Valores			0.0	0.0
Arrendamientos Financieros			0.0	0.0
Subtotal Largo Plazo			0.0	0.0
Otros Pasivos:			3,436.1	3,956.1
Otros Pasivos			3,436.1	3,956.1
Total Deuda y Otros Pasivos			3,436.1	3,956.1

Fuente: Elaboración del OSFEM, con información de la Cuenta Pública de la entidad.

Nota: Las cifras pueden no coincidir debido al redondeo aplicado.



Tabla 15
Servicios Personales en cumplimiento al artículo 10 de la LDF

Sistema Municipal para el Desarrollo Integral de la Familia de Jilotzingo al 31 de diciembre de 2019 (Miles de Pesos)					
Egreso Aprobado (Servicios Personales)		Variación	Porcentaje	Artículo 10 Fracción I inciso b PIB	Cumple
2018	2019				
4,825.0	7,444.0	2,619.0	54.3%	2.0%	No

Fuente: Elaboración del OSFEM, con información de la Cuenta Pública de la entidad.

Nota: Las cifras pueden no coincidir debido al redondeo aplicado.

Tabla 16
Confirmación de saldos con la entidad externa

Sistema Municipal para el Desarrollo Integral de la Familia de Jilotzingo Saldo al 31 de diciembre 2019 (Miles de pesos)			
Concepto	Entidad Municipal	Entidad Externa	Diferencia
CFE		0.0	

Fuente: Elaboración del OSFEM, con información de la Cuenta Pública de la entidad.

Nota: Derivado de la contingencia sanitaria generada por el virus SARS-CoV-2(COVID 19); no fue posible realizar el análisis correspondiente a CFE.



Tabla 17
Pago de retenciones ISR al SAT (salarios, honorarios y arrendamiento)

Sistema Municipal para el Desarrollo Integral de la Familia de Jilotzingo (Miles de pesos)										
Ejercicio 2019	ISR Retenido por Salarios (A)	ISR Retenido por Honorarios (B)	ISR por pago a cuenta de Terceros o Retenciones por Arrendamiento de Inmuebles (C)	ISR Retenido por algún otro concepto (D)	Actualizaciones y Recargos (E)	Subsidio al empleo (F)	ISR por pagar $G=(A+B+C+D+E-F)$	Pagos realizados de acuerdo a expediente (H)	Remanente por pagar $E=(G-H)$	Fecha de pago
Enero	58.1	0.0	0.0	0.0	0.0	0.0	58.1	0.0	58.1	
Febrero	58.1	0.0	0.0	0.0	0.0	0.0	58.1	0.0	58.1	
Marzo	63.6	0.0	0.0	0.0	0.0	0.0	63.6	63.6	0.0	10/04/2019
Abril	64.0	0.0	0.0	0.0	0.0	0.0	64.0	64.0	0.0	09/05/2019
Mayo	63.8	0.0	0.0	0.0	0.0	0.0	63.8	63.8	0.0	12/06/2019
Junio	63.6	0.0	0.0	0.0	0.0	0.0	63.6	63.6	0.0	08/07/2019
Julio	63.8	0.0	0.0	0.0	0.0	0.0	63.8	63.8	0.0	13/08/2019
Agosto	65.6	0.0	0.0	0.0	0.0	0.0	65.6	0.0	65.6	
Septiembre	65.6	0.0	0.0	0.0	0.0	0.0	65.6	0.0	65.6	
Octubre	65.6	0.0	0.0	0.0	0.0	0.0	65.6	0.0	65.6	
Noviembre	65.6	0.0	0.0	0.0	0.0	0.0	65.6	0.0	65.6	
Diciembre	244.6	0.0	0.0	0.0	0.0	0.0	244.6	0.0	244.6	
TOTAL	942.1	0.0	0.0	0.0	0.0	0.0	942.1	318.8	623.3	

Fuente: Elaboración del OSFEM, con información de la Cuenta Pública de la entidad.

Nota: Las cifras pueden no coincidir debido al redondeo aplicado.



Tabla 18
Obligación de presentar Aviso y Dictamen del
Impuesto sobre Erogaciones por Remuneraciones al Trabajo Personal

Sistema Municipal para el Desarrollo Integral de la Familia de Jilotzingo													
ART 47-AI Remuneraciones al trabajo personal prestado dentro del territorio del Estado a más de 200 trabajadores en promedio mensual													
Mes	Enero	Febrero	Marzo	Abril	Mayo	Junio	Julio	Agosto	Septiembre	Octubre	Noviembre	Diciembre	Promedio mensual
Número de Empleados	16	16	18	18	18	19	19	19	19	19	19	19	18

Sistema Municipal para el Desarrollo Integral de la Familia de Jilotzingo			
ART 47-AII Remuneraciones al trabajo personal prestado dentro del territorio del Estado superiores a \$400.0 en promedio mensual en miles de pesos			
Estado Analfítico del Ejercicio del Presupuesto de Egresos	Egreso Ejercido	Fecha de presentación del Aviso de Dictamen (Art. 47-B)	Fecha de presentación del Dictamen (Art. 47-B)
1100 Remuneraciones al Personal de Carácter Permanente	5,494.0		
1200 Remuneraciones al Personal de Carácter Transitorio	0.0		
1300 Remuneraciones Adicionales y Especiales	992.0		
1500 Otras Prestaciones Sociales y Economicas	43.3		
1700 Pago de Estímulos a Servidores Públicos	0.0		
Total			6,529.3
Promedio mensual			544.1

Fuente: Elaboración del OSFEM, con información de la Cuenta Pública de la entidad.

Nota: Las cifras pueden no coincidir debido al redondeo aplicado.



Tabla 19
Notas a los Estados Financieros, Contables y Presupuestales

Sistema Municipal para el Desarrollo Integral de la Familia de Jilotzingo 01 de enero al 31 de diciembre 2019		
Concepto	Cumplió	Comentario
Notas de Desglose		
I.- Notas al Estado de Situación Financiera	Sí	
II.- Notas al Estado de Actividades	Sí	
III.- Notas al Estado de Variación en la Hacienda Pública	Sí	
IV.- Notas al Estado de Flujos de Efectivo	Sí	
V. Conciliación entre los Ingresos Presupuestarios y Contables, así como entre los Egresos Presupuestarios y los Gastos Contables	Sí	
Notas de Memoria (Cuentas de Orden)		
I.- Contables	Sí	
II.- Presupuestales		
a) Ingresos	Sí	
b) Egresos	Sí	
Notas de Gestión Administrativa	Sí	

Fuente: Elaboración del OSFEM, con información de la Cuenta Pública de la entidad.

Cuenta Pública. Anexos de la Revisión de Presupuesto y de Bienes Muebles e Inmuebles del Sistema Municipal para el Desarrollo Integral de la Familia de Jilotzingo

Resultados de la Revisión del Sistema Municipal para el Desarrollo Integral de la Familia de Jilotzingo

Recaudación en los Ingresos de Gestión

(Tabla 1. Apéndice I)

- De acuerdo a la revisión realizada al Estado Analítico de Ingresos del ejercicio 2019, se identificó que la entidad recaudó lo estimado en los ingresos de gestión.

Ahorro o Desahorro Presupuestal

(Tabla 2. Apéndice I)

- Derivado del análisis al ingreso recaudado, egreso ejercido y cumplimiento de metas, se identificó que la entidad presentó un ingreso recaudado mayor al egreso ejercido; no obstante, se detectó que no se ejecutaron en su totalidad las acciones programadas.

Cumplimiento Porcentual de Metas respecto al Egreso Ejercido por Dependencia General

(Tabla 3. Apéndice I)

- De acuerdo a la información presentada por la entidad, se analizó el cumplimiento porcentual de metas respecto al egreso ejercido y se obtuvo como resultado que la entidad presentó un adecuado control en la planeación del recurso ejercido y las metas realizadas por Dependencia General.





	A00	B00	C00	E00
Egreso Ejercido %	110.2	99.8	98.9	99.9
Cumplimiento Metas %	107.1	105.0	104.5	106.3

Fuente: Elaboración del OSFEM, con información de la Cuenta Pública de la entidad.

Autorización de las Modificaciones en la Ley de Ingresos y Presupuesto de Egresos

(Tablas 4 y 5. Apéndice I)

- Se identificó que la entidad realizó modificaciones a la Ley de Ingresos Estimada sin que haya especificado el monto de la ampliación en el Acta de la Junta de Gobierno; sin embargo no se realizó modificaciones al Presupuesto de Egresos Aprobado.

Clasificaciones del Gasto

(Tabla 6. Apéndice I)

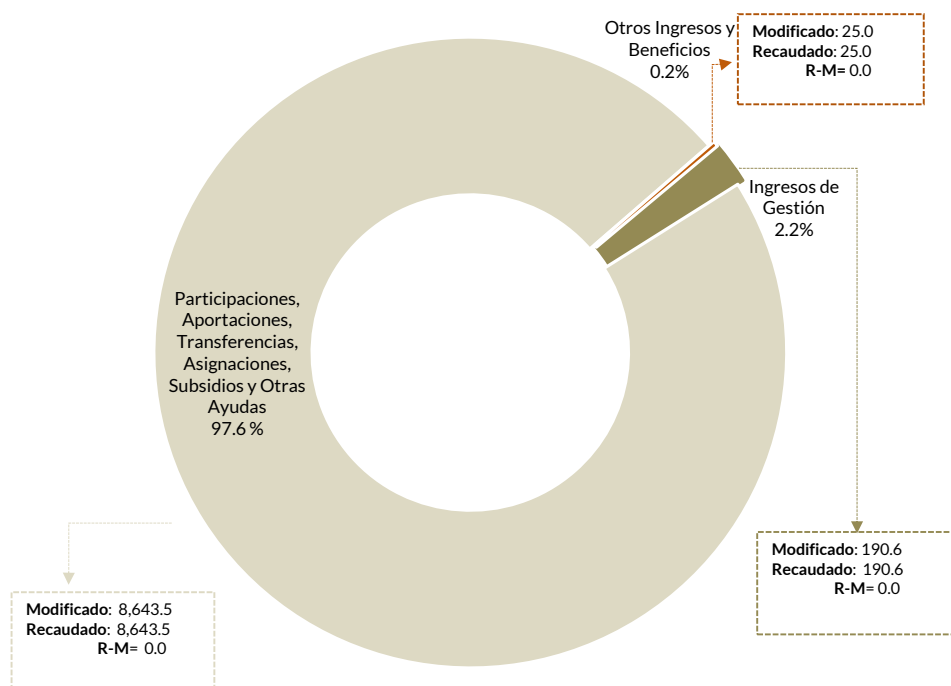
- Derivado del análisis a las Clasificaciones del Gasto, se identificó que la entidad presentó las mismas cifras tanto en el Estado Analítico del Ejercicio del Presupuesto de Egresos por Objeto del Gasto, como en los reportes de las Clasificaciones Económica, Administrativa y Funcional.



Estado Analítico de Ingresos

(Tabla 7. Apéndice I)

- Derivado del análisis de los ingresos recaudados por la entidad, se identificó que recaudó 8,859.1 miles de pesos de los cuales el 97.6 por ciento corresponde a participaciones, aportaciones, transferencias, asignaciones, subsidios y otras ayudas. Cabe señalar que los subsidios para gastos de operación son su principal fuente de financiamiento.



Fuente: Elaboración del OSFEM, con información de la Cuenta Pública de la entidad.



Comparativo del Ingreso Recaudado 2019 respecto al Ingreso Recaudado 2018

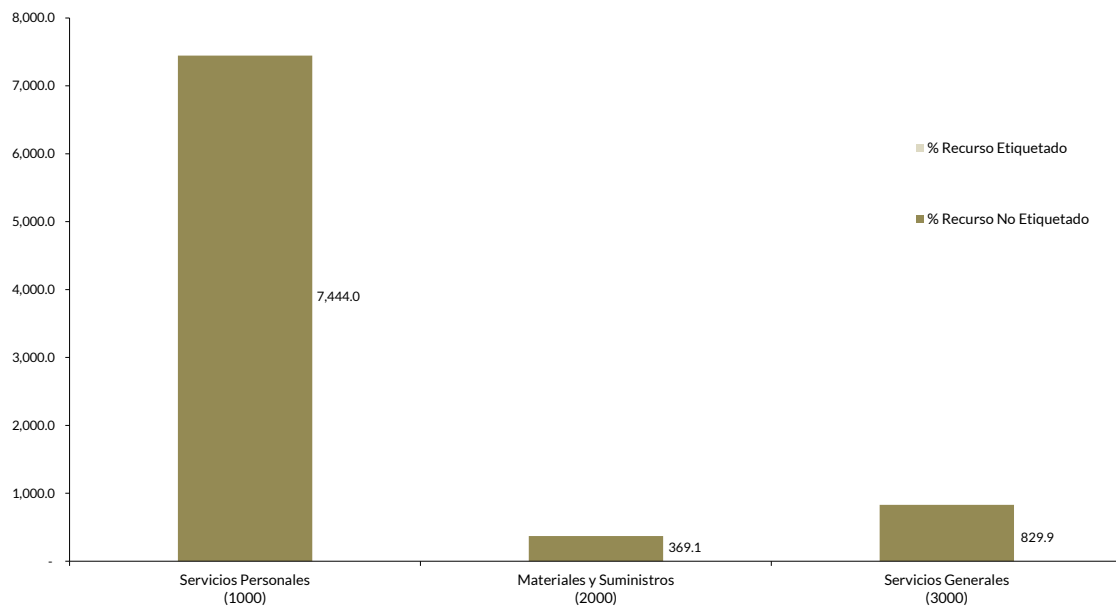
(Tabla 8. Apéndice I)

- Como resultado del comparativo realizado sobre el ingreso recaudado en el año 2019, se mostró un incremento de 2,529.4 miles de pesos respecto al ejercicio 2018, lo cual se refleja principalmente en el rubro de transferencias, asignaciones, subsidios y otras ayudas.

Estado Analítico del Ejercicio del Presupuesto de Egresos

(Tabla 9. Apéndice I)

- De acuerdo al análisis del Estado Analítico del Ejercicio del Presupuesto de Egresos se identificó que el egreso ejercido por capítulo de gasto con recurso etiquetado y no etiquetado de la entidad del ejercicio 2019 fue de 8,643.1 miles de pesos destinados principalmente en servicios personales con un monto de 7,444.0 miles de pesos, de los cuales el 100.0 por ciento proviene de recursos no etiquetados.



Fuente: Elaboración del OSFEM, con información de la Cuenta Pública de la entidad.



Comparativo del Egreso Ejercido 2019 respecto al Egreso Ejercido 2018

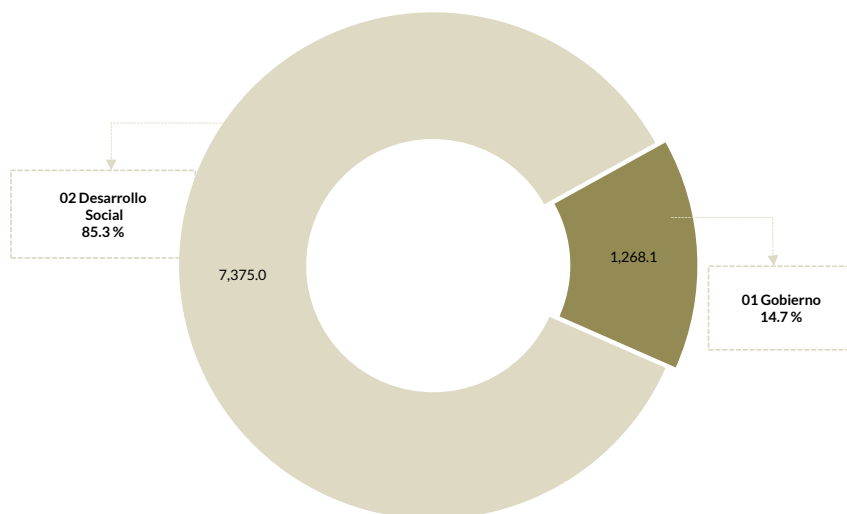
(Tabla 10. Apéndice I)

- Como resultado del comparativo realizado al egreso ejercido en el año 2019, se identificó un incremento de 1,357.7 miles de pesos respecto al ejercicio 2018, lo cual se refleja principalmente en el capítulo de servicios personales.

Egreso Ejercido por Finalidad

(Tabla 11. Apéndice I)

- De acuerdo a la revisión realizada al egreso ejercido por finalidad, se aprecia que la entidad, ejerció el 85.3 por ciento del recurso en la finalidad de desarrollo social, reflejado principalmente en las funciones 02 06 protección social y 02 02 vivienda y servicios a la comunidad.



Fuente: Elaboración del OSFEM, con información de la Cuenta Pública de la entidad.



Cálculo de Depreciación y Registro Contable

(Tabla 12. Apéndice I)

- Como resultado del análisis de la Depreciación Acumulada del ejercicio 2019, se identificó que el saldo registrado en el Estado de Situación Financiera Comparativo y el Reporte de Depreciación, difiere de lo que revela el Inventario de Bienes Muebles.

Comportamiento de Bienes Muebles e Inmuebles del periodo 2017-2019

(Tabla 13. Apéndice I)

- De acuerdo al análisis realizado al comportamiento de los bienes muebles durante el periodo 2017-2019, se identificó que para el ejercicio 2019 los bienes muebles presentaron un incremento de 188.8 miles de pesos con relación al ejercicio 2018; asimismo, los bienes inmuebles no presentaron variación en los saldos de sus cuentas durante el periodo.



Evaluación de la Revisión

Sistema Municipal para el Desarrollo Integral de la Familia de Jilotzingo

Saldos de la Información Presupuestal de la Cuenta Pública Municipal contra el Informe Mensual de diciembre

(Tabla 1. Apéndice II)

- Derivado del comparativo de la información presupuestal presentada por la entidad en la Cuenta Pública y el Informe Mensual de diciembre 2019, se identificó que los saldos que integran el Estado Analítico de Ingresos y el Estado Analítico del Ejercicio del Presupuesto de Egresos coinciden con la información presentada en los Estados Comparativos Presupuestales de Ingresos y Egresos.

Aspectos evaluados	Aspectos cumplidos	Puntaje alcanzado
4	4	100.0

Equilibrio Presupuestario

(Tabla 2. Apéndice II)

- Como resultado del análisis comparativo entre el saldo del ingreso modificado del Estado Analítico de Ingresos y el saldo del egreso modificado del Estado Analítico del Ejercicio del Presupuesto de Egresos, se identificó que las cifras difieren, lo cual refleja desequilibrio presupuestario.

Aspectos evaluados	Aspectos cumplidos	Puntaje alcanzado
1	0	0.0

Partidas Específicas sin Presupuesto Aprobado y con Egreso Sobreejercido

(Tabla 3. Apéndice II)

- Una vez realizado el análisis al Estado Analítico del Ejercicio del Presupuesto de Egresos, se identificó que el egreso ejercido de las partidas específicas es mayor al egreso modificado por 360.1 miles de pesos; asimismo, se detectó que, aun sin contar con egreso aprobado, la entidad ejerció partidas del gasto por un importe de 18.8 miles de pesos.

Aspectos evaluados	Aspectos cumplidos	Puntaje alcanzado
14	12	85.7



Proyectos sin Presupuesto Aprobado y con Egreso Sobreejercido

(Tabla 4. Apéndice II)

- Una vez realizado el análisis al Estado Analítico del Ejercicio del Presupuesto de Egresos, se identificó que el egreso ejercido en un proyecto es mayor al egreso modificado por 189.0 miles de pesos.

Aspectos evaluados	Aspectos cumplidos	Puntaje alcanzado
8	7	87.5

Revisión al Avance Mensual del Presupuesto

(Tabla 5. Apéndice II)

- De la revisión al avance mensual del presupuesto del ejercicio 2019, se determinaron 8 resultados para la entidad, los cuales se dieron a conocer al Contralor Municipal a través de los oficios OSFEM/AEIMPI/DPC/DAPPM/2648/19, OSFEM/AEIMPI/DPC/DAPPM/3761/19 y OSFEM/AEIMPI/DPC/DAPPM/4695/19 para que se promovieran las acciones correspondientes, de acuerdo con lo establecido en el artículo 12 segundo párrafo de la Ley de Responsabilidades Administrativas del Estado de México y Municipios.

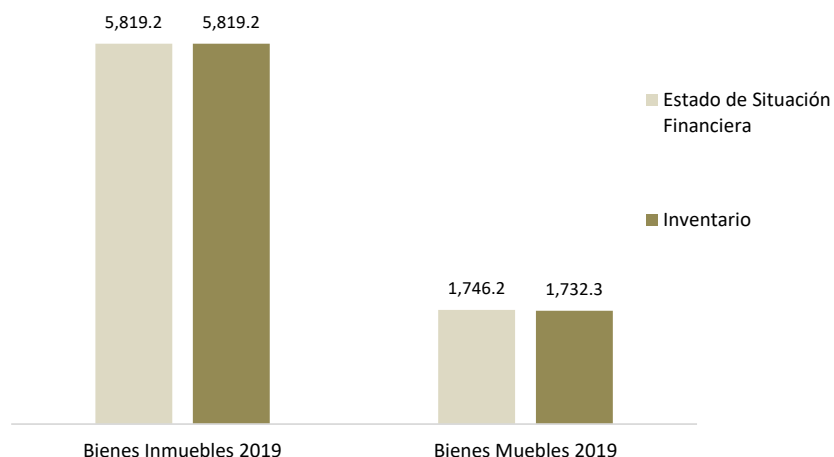
Aspectos evaluados	Aspectos cumplidos	Puntaje alcanzado
29	21	72.4



Comparativo de Saldos entre los Inventarios de Bienes Muebles e Inmuebles y el Estado de Situación Financiera

(Tabla 6. Apéndice II)

- Derivado del análisis a la información contable y administrativa se detectó que los saldos de los bienes muebles difieren por 13.9 miles de pesos entre el Inventario de Bienes Muebles y el Estado de Situación Financiera Comparativo, principalmente en la cuenta 1246 maquinaria, otros equipos y herramientas.



Fuente: Elaboración del OSFEM, con información de la Cuenta Pública de la entidad.

Aspectos evaluados	Aspectos cumplidos	Puntaje alcanzado
2	1	50.0

Registros Financieros de Altas y Bajas de Bienes Muebles e Inmuebles

(Tabla 7. Apéndice II)

- Del análisis entre el Estado de Situación Financiera Comparativo y la Balanza de Comprobación, respecto a los movimientos financieros de altas y bajas de los bienes muebles e inmuebles realizados por la entidad, se identificó que los registros contables coinciden.

Aspectos evaluados	Aspectos cumplidos	Puntaje alcanzado
2	2	100.0



Registros Administrativos de Altas y Bajas de Bienes Muebles e Inmuebles

(Tabla 8. Apéndice II)

- Como resultado del análisis comparativo entre el Reporte de Cuenta Pública y los Reportes Mensuales, respecto a los movimientos administrativos de altas y bajas de los bienes muebles e inmuebles realizados por la entidad, se identificó que los registros de altas de bienes muebles difieren.

Aspectos evaluados	Aspectos cumplidos	Puntaje alcanzado
2	1	50.0

Revisión Semestral de Bienes Muebles e Inmuebles

(Tabla 9. Apéndice II)

- De la revisión a la información contable y administrativa de los bienes muebles e inmuebles del ejercicio 2019, se determinaron 7 resultados, los cuales se dieron a conocer al Contralor Municipal, a través de los oficios OSFEM/AEIMPI/DPC/DAPPM/4158/19 y OSFEM/AEIMP/DPC/DAPPM/1467/20, para que se promovieran las acciones correspondientes, de acuerdo con lo establecido en el artículo 12, segundo párrafo, de la Ley de Responsabilidades Administrativas del Estado de México y Municipios.

Aspectos evaluados	Aspectos cumplidos	Puntaje alcanzado
25	18	72.0



Apéndice I

Resultados de la Revisión

Sistema Municipal para el Desarrollo Integral de la Familia de Jilotzingo

Tabla 1
Recaudación en los Ingresos de Gestión

Sistema Municipal para el Desarrollo Integral de la Familia de Jilotzingo (Miles de pesos)					
Cuenta	Concepto	Ingreso Modificado	Ingreso Recaudado	Variación Recaudatoria	Variación Porcentual
4100	Ingresos de gestión	190.6	190.6	0.0	0.0

Fuente: Elaboración del OSFEM, con información de la Cuenta Pública de la entidad.

Nota: Las cifras pueden no coincidir debido al redondeo aplicado.

Tabla 2
Ahorro o Desahorro Presupuestal

Sistema Municipal para el Desarrollo Integral de la Familia de Jilotzingo									
(Miles de pesos)			Metas			Cumplimiento de acciones respecto a la ejecución de metas			
Ingreso Recaudado	Egreso Ejercido	Diferencia (Egreso Ejercido - Ingreso Recaudado)	Programadas	Ejecutadas	Diferencia (Metas Ejecutadas - Metas Programadas)	No ejecutadas	Mayor a 1% y menor al 95%	Igual a 95% y menor o igual a 100%	Mayor a 100%
8,859.1	8,643.1	216.0	8,729,876	9,127,533	397,658	3	14	2	36

Fuente: Elaboración del OSFEM, con información de la Cuenta Pública de la entidad.

Nota: Las cifras pueden no coincidir debido al redondeo aplicado.

Tabla 3
Cumplimiento Porcentual de Metas respecto al Egreso Ejercido por Dependencia General

Sistema Municipal para el Desarrollo Integral de la Familia de Jilotzingo							
Dependencia General	Egreso			Metas			Diferencia % Egreso Ejercido
	(Miles de pesos)		%	Programadas	Ejecutadas	%	%
	Modificado	Ejercido	Ejercido				
A00 Presidencia	1,859.5	2,048.5	110.2	84	90	107.1	3.0
B00 Dirección General	2,087.1	2,082.1	99.8	4,609	4,841	105.0	-5.3
C00 Tesorería	1,282.2	1,268.1	98.9	8,477,180	8,859,053	104.5	-5.6
E00 Área de Operación	3,248.4	3,244.5	99.9	248,003	263,549	106.3	-6.4
Total	8,477.2	8,643.1	102.0	8,729,876	9,127,533	104.6	-2.6

Fuente: Elaboración del OSFEM, con información de la Cuenta Pública de la entidad.

Nota: Las cifras pueden no coincidir debido al redondeo aplicado.



Tabla 4
Autorización de las Modificaciones en la Ley de Ingresos

Sistema Municipal para el Desarrollo Integral de la Familia de Jilotzingo (Miles de pesos)			
Ley de Ingresos Estimada	Ley de Ingresos Modificada	Diferencia	Cuenta con Autorización del Órgano de Gobierno
8,477.2	8,859.1	-381.9	No

Fuente: Elaboración del OSFEM, con información de la Cuenta Pública de la entidad.

Nota: Las cifras pueden no coincidir debido al redondeo aplicado.

Tabla 5
Autorización de las Modificaciones en el Presupuesto de Egresos

Sistema Municipal para el Desarrollo Integral de la Familia de Jilotzingo (Miles de pesos)			
Presupuesto de Egresos Aprobado	Presupuesto de Egresos Modificado	Diferencia	Cuenta con Autorización del Órgano de Gobierno
8,477.2	8,477.2	0.0	

Fuente: Elaboración del OSFEM, con información de la Cuenta Pública de la entidad.

Nota: Las cifras pueden no coincidir debido al redondeo aplicado.

Tabla 6
Clasificaciones del Gasto

Sistema Municipal para el Desarrollo Integral de la Familia de Jilotzingo (Miles de pesos)						
Clasificación del Estado Analítico del Ejercicio del Presupuesto de Egresos	Egresos					
	Aprobado	Modificado	Comprometido	Devengado	Pagado	Ejercido*
Por Objeto del Gasto	8,477.2	8,477.2	0.0	0.0	8,643.1	8,643.1
Económica (por Tipo de Gasto)	8,477.2	8,477.2	0.0	0.0	8,643.1	8,643.1
Administrativa	8,477.2	8,477.2	0.0	0.0	8,643.1	8,643.1
Funcional (Finalidad y Función)	8,477.2	8,477.2	0.0	0.0	8,643.1	8,643.1

Fuente: Elaboración del OSFEM, con información de la Cuenta Pública de la entidad.

Nota: Las cifras pueden no coincidir debido al redondeo aplicado.

* El egreso ejercido es el total del egreso erogado, el cual comprende la suma del egreso comprometido, devengado y pagado.



Tabla 7
Estado Analítico de Ingresos

Sistema Municipal para el Desarrollo Integral de la Familia de Jilotzingo (Miles de pesos)					
Concepto	Ingreso			Variación Ingreso 2019	
	Estimado	Modificado	Recaudado	Recaudado - Modificado	
	2019	2019	2019	Absoluta	%
Ingresos de Gestión	1,277.2	190.6	190.6	0.0	0.0
Impuestos					
Cuotas o Aportaciones de Seguridad Social					
Contribuciones de Mejoras					
Derechos					
Productos de Tipo Corriente					
Aprovechamientos de Tipo Corriente	18.0	0.0	0.0	0.0	0.0
Ingresos por Venta de Bienes y Servicios	1,259.2	190.6	190.6	0.0	0.0
Contribuciones no Comprendidas en las Fracciones de la Ley de Ingresos Causadas en Ejercicios Fiscales Anteriores Pendientes de Liquidación o Pago					
Participaciones, Aportaciones, Transferencias, Asignaciones, Subsidios y Otras Ayudas	7,200.0	8,643.5	8,643.5	0.0	0.0
Ingresos Federales					
Ingresos Estatales					
Transferencias, Asignaciones, Subsidios y Otras Ayudas	7,200.0	8,643.5	8,643.5	0.0	0.0
Otros Ingresos y Beneficios	0.0	25.0	25.0	0.0	0.0
Ingresos Financieros					
Ingresos Extraordinarios					
Otros Ingresos y Beneficios Varios	0.0	25.0	25.0	0.0	0.0
Total	8,477.2	8,859.1	8,859.1	0.0	0.0

Fuente: Elaboración del OSFEM, con información de la Cuenta Pública de la entidad.

Nota: Las cifras pueden no coincidir debido al redondeo aplicado.



Tabla 8
Comparativo del Ingreso Recaudado 2019 respecto al
Ingreso Recaudado 2018

Sistema Municipal para el Desarrollo Integral de la Familia de Jilotzingo (Miles de pesos)				
Concepto	Ingreso		Variación Ingresos Recaudado	
	Recaudado	Recaudado	2019-2018	
	2018	2019	Absoluta	%
Ingresos de Gestión	99.0	190.6	91.6	92.5
Impuestos				
Cuotas o Aportaciones de Seguridad Social				
Contribuciones de Mejoras				
Derechos				
Productos de Tipo Corriente				
Aprovechamientos de Tipo Corriente				
Ingresos por Venta de Bienes y Servicios	99.0	190.6	91.6	92.5
Contribuciones no Comprendidas en las Fracciones de la Ley de Ingresos Causadas en Ejercicios Fiscales Anteriores Pendientes de Liquidación o Pago				
Participaciones, Aportaciones, Transferencias, Asignaciones, Subsidios y Otras Ayudas	6,230.7	8,643.5	2,412.8	38.7
Ingresos Federales				
Ingresos Estatales				
Transferencias, Asignaciones, Subsidios y Otras Ayudas	6,230.7	8,643.5	2,412.8	38.7
Otros Ingresos y Beneficios	0.0	25.0	25.0	100.0
Ingresos Financieros				
Ingresos Extraordinarios				
Otros Ingresos y Beneficios Varios	0.0	25.0	25.0	100.0
Total	6,329.7	8,859.1	2,529.4	40.0

Fuente: Elaboración del OSFEM, con información de la Cuenta Pública de la entidad.

Nota: Las cifras pueden no coincidir debido al redondeo aplicado.



Tabla 9
Estado Analítico del Ejercicio del Presupuesto de Egresos

Sistema Municipal para el Desarrollo Integral de la Familia de Jilotzingo (Miles de pesos)								
Concepto	Egresos						Variación Egresos 2019	
	Aprobado	Modificado	Comprometido	Devengado	Pagado	Ejercido *	Ejercido - Modificado	
	2019	2019	2019	2019	2019	2019	Absoluta	%
Servicios Personales	7,444.0	7,444.0	0.0	0.0	7,444.0	7,444.0	0.0	0.0
Materiales y Suministros	385.0	385.0	0.0	0.0	369.1	369.1	-15.8	-4.1
Servicios Generales	639.8	639.8	0.0	0.0	829.9	829.9	190.1	29.7
Transferencias, Asignaciones, Subsidios y Otras Ayudas	2.3	2.3	0.0	0.0	0.0	0.0	-2.3	-100.0
Bienes Muebles, Inmuebles e Intangibles								
Inversión Pública								
Inversiones Financieras y Otras Provisiones								
Participaciones y Aportaciones								
Deuda Pública	6.1	6.1	0.0	0.0	0.0	0.0	-6.1	-100.0
Total	8,477.2	8,477.2	0.0	0.0	8,643.1	8,643.1	165.9	2.0

Fuente: Elaboración del OSFEM, con información de la Cuenta Pública de la entidad.

Nota: Las cifras pueden no coincidir debido al redondeo aplicado.

* El egreso ejercido es el total del egreso erogado, el cual comprende la suma del egreso comprometido, devengado y pagado.

Tabla 10
Comparativo del Egreso Ejercido 2019 respecto al Egreso Ejercido 2018

Sistema Municipal para el Desarrollo Integral de la Familia de Jilotzingo (Miles de pesos)				
Concepto	Egresos		Variación Egresos Ejercido	
	Ejercido	Ejercido	2019-2018	
	2018	2019	Absoluta	%
Servicios Personales	5,676.5	7,444.0	1,767.5	31.1
Materiales y Suministros	1,021.9	369.1	-652.8	-63.9
Servicios Generales	580.0	829.9	249.9	43.1
Transferencias, Asignaciones, Subsidios y Otras Ayudas	1.9	0.0	-1.9	-100.0
Bienes Muebles, Inmuebles e Intangibles				
Inversión Pública				
Inversiones Financieras y Otras Provisiones				
Participaciones y Aportaciones				
Deuda Pública	5.1	0.0	-5.1	-100.0
Total	7,285.4	8,643.1	1,357.7	18.6

Fuente: Elaboración del OSFEM, con información de la Cuenta Pública de la entidad.

Nota: Las cifras pueden no coincidir debido al redondeo aplicado.



Tabla 11
Egreso Ejercido por Finalidad

Sistema Municipal para el Desarrollo Integral de la Familia de Jilotzingo (Miles de pesos)						
Finalidad	Egreso					
	Aprobado	Modificado	Comprometido	Devengado	Pagado	Ejercido*
01 Gobierno	1,282.2	1,282.2	0.0	0.0	1,268.1	1,268.1
02 Desarrollo Social	7,195.0	7,195.0	0.0	0.0	7,375.0	7,375.0
03 Desarrollo Económico						
04 Otras no Clasificadas en Funciones Anteriores						
Total	8,477.2	8,477.2	0.0	0.0	8,643.1	8,643.1

Fuente: Elaboración del OSFEM, con información de la Cuenta Pública de la entidad.

Nota: Las cifras pueden no coincidir debido al redondeo aplicado.

* El egreso ejercido es el total del egreso erogado, el cual comprende la suma del egreso comprometido, devengado y pagado.

Tabla 12
Cálculo de la Depreciación y Registro Contable

Sistema Municipal para el Desarrollo Integral de la Familia de Jilotzingo (Miles de pesos)			
Cuenta	Estado de Situación Financiera	Inventario	Reporte de Depreciación
Bienes Muebles	836.1	822.2	836.1
Bienes Inmuebles	581.9	581.9	581.9

Fuente: Elaboración del OSFEM, con información de la Cuenta Pública de la entidad.

Nota: Las cifras pueden no coincidir debido al redondeo aplicado.

Tabla 13
Comportamiento de Bienes Muebles e Inmuebles del periodo 2017-2019

Sistema Municipal para el Desarrollo Integral de la Familia de Jilotzingo (Miles de pesos)		
Ejercicio Fiscal	Bienes Muebles	Bienes Inmuebles
2017	1,548.5	5,819.2
2018	1,557.4	5,819.2
2019	1,746.2	5,819.2

Fuente: Elaboración del OSFEM, con información de la Cuenta Pública de la entidad.

Nota: Las cifras pueden no coincidir debido al redondeo aplicado.



Apéndice II

Evaluación de la Revisión

Sistema Municipal para el Desarrollo Integral de la Familia de Jilotzingo

Tabla 1
Saldos de la Información Presupuestal de la Cuenta Pública Municipal contra el Informe Mensual de diciembre

Sistema Municipal para el Desarrollo Integral de la Familia de Jilotzingo (Miles de pesos)				
Fuente	Ingresos		Egresos	
	Estado Analítico de Ingresos / Estado Comparativo Presupuestal de Ingresos		Estado Analítico del Ejercicio del Presupuesto de Egresos / Estado Comparativo Presupuestal de Egresos	
	Modificado	Recaudado	Modificado	Ejercido
Cuenta Pública	8,859.1	8,859.1	8,477.2	8,643.1
Diciembre	8,859.1	8,859.1	8,477.2	8,643.1
Diferencia	0.0	0.0	0.0	0.0

Fuente: Elaboración del OSFEM, con información de la Cuenta Pública de la entidad.

Nota: Las cifras pueden no coincidir debido al redondeo aplicado.

Tabla 2
Equilibrio Presupuestario

Sistema Municipal para el Desarrollo Integral de la Familia de Jilotzingo (Miles de pesos)		
Estado Analítico de Ingresos	Estado Analítico del Ejercicio del Presupuesto de Egresos	Desequilibrio Presupuestario
Ingreso Modificado	Egreso Modificado	
8,859.1	8,477.2	381.9

Fuente: Elaboración del OSFEM, con información de la Cuenta Pública de la entidad.

Nota: Las cifras pueden no coincidir debido al redondeo aplicado.



Tabla 3
Partidas Específicas sin Presupuesto Aprobado y con Egreso Sobreejercido

Sistema Municipal para el Desarrollo Integral de la Familia de Jilotzingo (Miles de pesos)				
Partida del Gasto	Concepto	Egreso Modificado	Egreso Ejercido	Diferencia
2711	Vestuario y uniformes	0.0	18.8	-18.8
3611	Gastos de publicidad y propaganda	5.9	32.1	-26.2
3612	Publicaciones oficiales y de información en general para difusión	0.2	0.9	-0.7
3721	Gastos de traslado por vía terrestre	40.1	42.0	-1.9
3821	Gastos de ceremonias oficiales y de orden social	74.5	89.4	-14.9
3981	Impuesto sobre nóminas	194.6	510.7	-316.1
3992	Gastos de servicios menores	5.4	5.7	-0.2

Fuente: Elaboración del OSFEM, con información de la Cuenta Pública de la entidad.

Nota: Las cifras pueden no coincidir debido al redondeo aplicado.

Tabla 4
Proyectos sin Presupuesto Aprobado y con Egreso Sobreejercido

Sistema Municipal para el Desarrollo Integral de la Familia de Jilotzingo (Miles de pesos)				
Proyectos	Concepto	Egreso Modificado	Egreso Ejercido	Diferencia
A00 313 020 2020 10101	Promoción a la participación comunitaria	1,859.5	2,048.5	-189.0

Fuente: Elaboración del OSFEM, con información de la Cuenta Pública de la entidad.

Nota: Las cifras pueden no coincidir debido al redondeo aplicado.



Tabla 5
Revisión al Avance Mensual del Presupuesto

Sistema Municipal para el Desarrollo Integral de la Familia de Jilotzingo	
Núm.	Descripción de los resultados determinados
1	Se detecta que no coinciden los montos de la fuente de financiamiento de los Ingresos respecto a los montos por fuente de financiamiento de los Egresos.
2	Se identifica que la entidad utiliza cuentas no autorizadas en la Lista de Cuentas de Ingresos para el Ejercicio Fiscal 2019.
3	La entidad municipal presentó un Ingreso Recaudado mayor al Egreso Ejercido sin ejecutar las metas conforme a lo programado.
4	El ente presentó proyectos donde el presupuesto ejercido al trimestre es mayor al Presupuesto de Egresos Modificado Anual Autorizado.
5	El ente presentó partidas del gasto donde el presupuesto ejercido al trimestre es mayor al Presupuesto Anual Modificado.
6	El ente presentó partidas del gasto con egreso ejercido al trimestre sin Presupuesto Autorizado.
7	El cumplimiento porcentual de las metas realizadas por dependencia general difieren con el porcentaje del avance del egreso al trimestre
8	El ente presenta porcentualmente ejecución de metas de actividad por proyecto que no corresponden a lo programado.

Fuente: Elaboración del OSFEM, con información del Informe Mensual.

Tabla 6
Comparativo de Saldos entre los Inventarios de Bienes Muebles e Inmuebles y el Estado de Situación Financiera

Sistema Municipal para el Desarrollo Integral de la Familia de Jilotzingo (Miles de pesos)			
Cuenta	Estado de Situación Financiera	Inventario de Bienes Muebles e Inmuebles	Diferencia
Edificios no Habitacionales	5,819.2	5,819.2	0.0
Mobiliario y Equipo de Administración	136.9	131.7	5.2
Equipo e Instrumental Médico y de Laboratorio	67.7	67.7	0.0
Vehículos y Equipo de Transporte	1,527.7	1,527.7	0.0
Maquinaria, Otros Equipos y Herramientas	13.9	5.2	8.7

Fuente: Elaboración del OSFEM, con información de la Cuenta Pública de la entidad.

Nota: Las cifras pueden no coincidir debido al redondeo aplicado.



Tabla 7
Registros Financieros de Altas y Bajas de Bienes Muebles e Inmuebles

Sistema Municipal para el Desarrollo Integral de la Familia de Jilotzingo (Miles de pesos)						
Concepto	Saldo del Estado de Situación Financiera al 31 de diciembre de 2018 (A)	Balanza de Comprobación		Saldo del Estado de Situación Financiera 2018 + altas - bajas contables 2019 (D) A+B-C	Saldo del Estado de Situación Financiera al 31 de diciembre de 2019 (E)	Variación (D - E)
		Altas 2019 (B)	Bajas 2019 (C)			
Edificios no Habitacionales	5,819.2	0.0	0.0	5,819.2	5,819.2	0.0
Mobiliario y Equipo de Administración	126.3	24.6	14.0	136.9	136.9	0.0
Equipo e Instrumental Médico y de Laboratorio	38.5	47.4	18.3	67.7	67.7	0.0
Vehículos y Equipo de Transporte	1,378.7	149.0	0.0	1,527.7	1,527.7	0.0
Maquinaria, Otros Equipos y Herramientas	13.9	0.0	0.0	13.9	13.9	0.0

Fuente: Elaboración del OSFEM, con información de la Cuenta Pública de la entidad.

Nota: Las cifras pueden no coincidir debido al redondeo aplicado.

Tabla 8
Registros Administrativos de Altas y Bajas de Bienes Muebles e Inmuebles

Sistema Municipal para el Desarrollo Integral de la Familia de Jilotzingo (Miles de pesos)					
Fuente	Muebles		Inmuebles		
	Altas	Bajas	Altas	Bajas	
Cuenta Pública	35.0	0.0	0.0		0.0
Reportes Mensuales	41.7	0.0	0.0		0.0
Diferencia	-6.8	0.0	0.0		0.0

Fuente: Elaboración del OSFEM, con información de la Cuenta Pública de la entidad.

Nota: Las cifras pueden no coincidir debido al redondeo aplicado.



Tabla 9
Revisión Semestral de Bienes Muebles e Inmuebles

Sistema Municipal para el Desarrollo Integral de la Familia de Jilotzingo	
Núm.	Descripción de los resultados determinados
1	El Inventario de Bienes Muebles y/o Inmuebles no se encuentra actualizado.
2	En el Inventario de Bienes Muebles y/o Inmuebles se presentan bienes registrados con valor de \$0.00.
3	Se identifica que el total del importe de los bienes muebles coincide entre la Balanza de Comprobación y el Inventario; sin embargo, los saldos de las cuentas 1241, 1242, 1243, 1244, 1245, 1246, 1247 y 1248 presentan diferencias.
4	En el Inventario de Bienes Muebles existen bienes con un costo menor a 70 veces el valor diario de la UMA (a la fecha de su adquisición 2019).
5	El código que conforma el número de inventario de los bienes muebles es incorrecto ya que no está integrado de acuerdo a lo señalado en la norma vigente.
6	El formato de la Hoja de Trabajo presenta inconsistencias en su elaboración debido a que en la columna de factura y/o póliza omiten información.
7	Los saldos de la depreciación acumulada en la Balanza de Comprobación no coinciden con lo reportado en los Inventarios de Bienes Muebles y/o Inmuebles.

Fuente: Elaboración del OSFEM, con información del Informe Mensual.



Informe de Resultados

Anexos

**Instituto Municipal de Cultura
Física y Deporte de Jilotzingo**

Ejercicio Fiscal 2019



Contenido

Anexos

Jilotzingo

Instituto Municipal de Cultura Física y Deporte

Anexos de la Revisión de la Cuenta Pública

Anexos de la Revisión de la Cuenta Pública

Instituto Municipal de Cultura Física y Deporte de Jilotzingo

Resultados de la Revisión

Instituto Municipal de Cultura Física y Deporte de Jilotzingo

Análisis de Adeudos del Ejercicio Fiscal anterior en cumplimiento al artículo 20 de la LDF

(Tabla 1. Apéndice I)

- De acuerdo al análisis de los recursos ejercidos para cubrir los adeudos del ejercicio fiscal anterior, se observó que la entidad rebasó el porcentaje permitido respecto de sus ingresos recaudados, por lo que incumple con lo establecido en la Ley de Disciplina Financiera de las Entidades Federativas y los Municipios.

Estado de Situación Financiera Comparativo y Estado de Actividades Comparativo

(Tablas 2 y 3. Apéndice I)

- De acuerdo al análisis realizado a los Estados de Situación Financiera Comparativo y de Actividades Comparativo del Instituto Municipal de Cultura Física y Deporte de Jilotzingo, se identifica que presenta razonablemente los aspectos básicos de la situación financiera como son: consistencia, equilibrio y naturaleza de la información contable.



Evaluación de la Revisión

Instituto Municipal de Cultura Física y Deporte de Jilotzingo

Consistencia de la información financiera de la Cuenta Pública Municipal con el Informe Mensual de diciembre de 2019

(Tabla 1. Apéndice II)

- De acuerdo al análisis de la información financiera presentada por la entidad municipal en la Cuenta Pública y del Informe Mensual de diciembre 2019, se identificó que los saldos de las cuentas contables que integran el Estado de Actividades muestran diferencias por un importe de 87.0 miles de pesos; por lo que la entidad no presenta los aspectos básicos de la situación financiera, como: consistencia, equilibrio y naturaleza de la información contable.

Aspectos evaluados	Aspectos cumplidos	Puntaje alcanzado
2	1	50

SalDOS del Estado de Situación Financiera Comparativo 2018 contra el saldo inicial del Anexo al Estado de Situación Financiera de enero 2019

(Tabla 2. Apéndice II)

- Derivado del análisis comparativo entre los saldos iniciales de las cuentas contables del Anexo al Estado de Situación Financiera del Informe Mensual de enero 2019 y los saldos finales del Estado de Situación Financiera Comparativo 2018, se identificó que la entidad no presenta diferencias.

Aspectos evaluados	Aspectos cumplidos	Puntaje alcanzado
1	1	100

Nota metodológica: El puntaje de cada aspecto evaluado en este apartado se obtiene de dividir Aspectos Cumplidos/Aspectos Evaluados x 100, donde el mínimo puntaje es igual a 0 y el máximo puntaje es igual a 100. La escala de color y el significado que corresponde a cada puntaje alcanzado se hizo con base en los aspectos por evaluar establecidos en las cédulas de trabajo para la Revisión de la Cuenta Pública de la entidad correspondiente.



Verificación de las Cuentas Contables de acuerdo al Manual Único de Contabilidad Gubernamental

(Tabla 3. Apéndice II)

- De acuerdo con la verificación realizada a las cuentas contables que integran la estructura del Estado de Situación Financiera Comparativo utilizadas por la entidad municipal para el ejercicio 2019, se identificó que utilizaron la cuenta contable: 1125 Deudores por Anticipos de la Tesorería a Corto Plazo; por lo que se contrapone al Manual Único de Contabilidad Gubernamental para las Dependencias y Entidades Públicas del Gobierno y Municipios del Estado de México vigente, siendo éste el instrumento normativo básico para el sistema contable en el que se sustenta el registro correcto de las operaciones, mismo que muestra la Lista e Instructivo de Cuentas, así como la Guía Contabilizadora para el Registro Contable y Presupuestal de Operaciones Específicas.

Adicionalmente, se verificó que desde ejercicios anteriores se ha estado utilizando dicha cuenta contable; es decir, la entidad municipal es reincidente en su uso.

Aspectos evaluados	Aspectos cumplidos	Puntaje alcanzado
1	0	0

Naturaleza de los Saldos del Anexo al Estado de Situación Financiera

(Tabla 4. Apéndice II)

- Derivado del análisis de las cuentas contables del Anexo al Estado de Situación Financiera, se identificó que corresponden a su naturaleza económica, por lo que la entidad presenta la información real de sus operaciones financieras.

Aspectos evaluados	Aspectos cumplidos	Puntaje alcanzado
1	1	100



Saldos del Estado de Situación Financiera Comparativo contra el Anexo al Estado de Situación Financiera

(Tabla 5. Apéndice II)

- De acuerdo al comparativo realizado entre los saldos del Estados de Situación Financiera Comparativo y el Anexo al Estado de Situación Financiera, se identificó que no existen diferencias; es decir, los saldos coinciden.

Aspectos evaluados	Aspectos cumplidos	Puntaje alcanzado
1	1	100

Cuentas Contables del Estado de Situación Financiera con antigüedad mayor a un año

(Tabla 6. Apéndice II)

- Se identificó que la entidad municipal infringe con lo dispuesto en la normatividad aplicable ya que presenta las siguientes cuentas contables a corto plazo con antigüedad mayor a un año; 1123 Cuentas por Cobrar a Corto plazo, 1131 Anticipo a Proveedores por Adquisición de Bienes y Prestación de Servicios a Corto Plazo; por un importe total de 19.5 miles de pesos. Por lo tanto, los saldos no muestran con precisión su procedencia e impide determinar con exactitud la existencia de derechos y obligaciones de la entidad.

Con relación al Informe de Resultados del ejercicio anterior, la entidad municipal muestra reincidencia en sus saldos.

Aspectos evaluados	Aspectos cumplidos	Puntaje alcanzado
1	0	0



Equilibrio en el Estado de Situación Financiera Comparativo

(Tabla 7. Apéndice II)

- Derivado del análisis de la información financiera presentada en el Estado de Situación Financiera Comparativo del ejercicio sujeto a revisión, se identificó que presenta equilibrio entre el total del valor de las cuentas contables del Activo y la suma del valor de las cuentas contables del Pasivo más Hacienda Pública/Patrimonio.

Aspectos evaluados	Aspectos cumplidos	Puntaje alcanzado
1	1	100

Resultado del ejercicio del Estado de Situación Financiera Comparativo contra el Estado de Actividades Comparativo

(Tabla 8. Apéndice II)

- De acuerdo a la verificación del resultado del ejercicio (ahorro/desahorro) que se presenta en el Estado de Actividades Comparativo, se identificó que es el mismo que se refleja en el Estado de Situación Financiera Comparativo.

Aspectos evaluados	Aspectos cumplidos	Puntaje alcanzado
1	1	100

Autorización y justificación de las aplicaciones contables a la cuenta de Resultados de Ejercicios Anteriores

(Tabla 9. Apéndice II)

- De la revisión realizada a la cuenta contable de Resultado de Ejercicios Anteriores, se identificó que la entidad municipal no presenta afectación.

Aspectos evaluados	Aspectos cumplidos	Puntaje alcanzado
1	1	100



Saldo de la Hacienda/Patrimonio del Estado de Situación Financiera Comparativo contra el Estado de Variación en la Hacienda /Patrimonio

(Tabla 10. Apéndice II)

- De acuerdo a la verificación realizada al saldo de las cuentas contables de hacienda/patrimonio del Estado de Situación Financiera Comparativo, se identificó que corresponde con los saldos revelados en el Estado de Variación en la Hacienda y Patrimonio; por lo que es adecuada su clasificación en el periodo revisado.

Aspectos evaluados	Aspectos cumplidos	Puntaje alcanzado
1	1	100

Saldo del Activo del Estado de Situación Financiera Comparativo contra el Estado Analítico del Activo

(Tabla 11. Apéndice II)

- De acuerdo al comparativo realizado entre los saldos de las cuentas contables del Activo revelados en el Estado de Situación Financiera Comparativo y en el Estado Analítico del Activo, se comprobó que los saldos no presentan diferencias; por lo que la entidad muestra el comportamiento de sus fondos, valores, derechos y bienes debidamente identificados y cuantificados en términos monetarios.

Aspectos evaluados	Aspectos cumplidos	Puntaje alcanzado
1	1	100

Estado de Flujos de Efectivo

(Tabla 12. Apéndice II)

- Del análisis realizado a las cuentas contables de efectivo y equivalentes reflejadas en el Estado de Situación Financiera Comparativo, se corroboró que no difieren de la información presentada en el Estado de Flujos de Efectivo; por lo que la entidad muestra correctamente el efectivo generado y aprovechado en sus actividades de operación, financiamiento e inversión.

Aspectos evaluados	Aspectos cumplidos	Puntaje alcanzado
1	1	100



Estado de Cambios en la Situación Financiera

(Tabla 13. Apéndice II)

- El resultado del análisis de las variaciones identificadas en el Estado de Situación Financiera Comparativo refleja la correcta clasificación de origen y aplicación que muestra el Estado de Cambios en la Situación Financiera.

Aspectos evaluados	Aspectos cumplidos	Puntaje alcanzado
1	1	100

Estado Analítico de la Deuda y Otros Pasivos

(Tabla 14. Apéndice II)

- El saldo que reflejan las cuentas contables del pasivo en el Estado de Situación Financiera Comparativo no coincide por un importe de 12.6 miles de pesos con el saldo final expresado en el Estado Analítico de la Deuda y Otros Pasivos, lo cual refleja incoherencia en la información presentada entre ambos estados financieros.

Aspectos evaluados	Aspectos cumplidos	Puntaje alcanzado
1	0	0

Servicios Personales en cumplimiento al artículo 10 de la LDF

(Tabla 15. Apéndice II)

- De acuerdo a los límites que señala la Ley de Disciplina Financiera de las Entidades Federativas y los Municipios en materia de servicios personales y considerando el porcentaje de crecimiento real del Producto Interno Bruto señalado en los Criterios Generales de Política Económica para el ejercicio 2019, se observó que la entidad no rebasó el porcentaje establecido para la asignación global de recursos aprobado en su Presupuesto de Egresos.

Aspectos evaluados	Aspectos cumplidos	Puntaje alcanzado
1	1	100



Confirmación de saldos con la entidad externa

(Tabla 16. Apéndice II)

- A través del Oficio número OSFEM/AS/298/20 de fecha 23/10/2020, en vías de colaboración se solicitó a la Comisión Federal de Electricidad la confirmación de saldos al 31 de diciembre de 2019; sin embargo, derivado de la contingencia sanitaria generada por el virus SARS-CoV-2(COVID 19); no fue posible realizar el análisis correspondiente.

Aspectos evaluados	Aspectos cumplidos	Puntaje alcanzado
1	1	100

Pagos de retenciones ISR al SAT (salarios, honorarios y arrendamiento)

(Tabla 17. Apéndice II)

- De acuerdo a la revisión de los pagos por concepto del Impuesto Sobre la Renta (ISR) por Salarios, Honorarios y Arrendamiento del ejercicio 2019 al Servicio de Administración Tributaria (SAT), se identificó que la entidad municipal presenta una diferencia por pagar de 12.7 miles de pesos; por lo que no cumplió de manera oportuna con sus obligaciones, según la normatividad aplicable.

El Instituto Municipal de Cultura Física y Deporte de Jilotzingo deberá cumplir de manera oportuna con el pago de sus obligaciones, de acuerdo a la normatividad aplicable.

Aspectos evaluados	Aspectos cumplidos	Puntaje alcanzado
1	0	0



Obligación de presentar Aviso y Dictamen del Impuesto sobre Erogaciones por Remuneraciones al Trabajo Personal

(Tabla 18. Apéndice II)

- De acuerdo a la revisión realizada al Instituto Municipal de Cultura Física y Deporte sobre el promedio mensual de trabajadores y el promedio mensual del pago por remuneraciones al trabajo personal, se identificó que el Instituto Municipal de Cultura Física y Deporte no está obligado a presentar el aviso y dictamen fiscal del Impuesto Sobre Erogaciones por Remuneraciones al Trabajo Personal del ejercicio, en apego a lo que establece el artículo 47 A del Código Financiero del Estado de México y Municipios.

Aspectos evaluados	Aspectos cumplidos	Puntaje alcanzado
2	2	100

Notas a los Estados Financieros, Contables y Presupuestales

(Tabla 19. Apéndice II)

- Una vez revisada la información contenida en las notas a los Estados Financieros y Presupuestales que presenta la entidad municipal, se identificó el cumplimiento puntual al revelar información que indica de forma cualitativa y cuantitativa su situación actual.

Aspectos evaluados	Aspectos cumplidos	Puntaje alcanzado
3	3	100



Apéndice I

Resultados de la Revisión

Instituto Municipal de Cultura Física y Deporte de Jilotzingo

Tabla 1
Análisis de Adeudos del Ejercicio Fiscal anterior en cumplimiento al artículo 20 de la LDF

Instituto Municipal de Cultura Física y Deporte de Jilotzingo Del 1 de enero al 31 de diciembre de 2019 (Miles de pesos)				
Ingreso Recaudado 2019	Importe Pagado en ADEFAS 2019	Porcentaje	Artículo 20 y Transitorio Décimo Primero	Cumple
938.6	87.0	9.3%	4.5%	No

Fuente: Elaboración del OSFEM, con información de la Cuenta Pública de la entidad.

Nota: Las cifras pueden no coincidir debido al redondeo aplicado.



Tabla 2
Estado de Situación Financiera Comparativo

Instituto Municipal de Cultura Física y Deporte de Jilotingo							
Estado de Situación Financiera Comparativo							
Al 31 de Diciembre de 2019							
(Miles de pesos)							
Concepto	2019	2018	Variación 2019-2018	Concepto	2019	2018	Variación 2019-2018
Activo				Pasivo			
Circulante				Circulante			
Efectivo y Equivalentes	88.7	129.1	-40.4	Cuentas por Pagar a Corto Plazo	536.3	518.1	18.2
Efectivo	43.6	90.2	-46.6	Servicios Personales por Pagar a Corto Plazo	536.3	518.1	18.2
Bancos/Tesorería	10.8	3.1	7.7	Retenciones y Contribuciones por Pagar a Corto Plazo	12	12	0.0
	32.8	87.0	-54.2		535.1	516.9	18.2
Derechos a Recibir Efectivo o Equivalentes	27.1	21.0	6.1	Total Pasivo	536.3	518.1	18.2
Deudores Diversos por Cobrar a Corto Plazo	8.1	2.0	6.1				
Deudores por Anticipos de la Tesorería a Corto Plazo	19.0	19.0	0.0	Hacienda Pública/Patrimonio			
				Hacienda Pública/Patrimonio Generado	-436.2	-377.1	-59.0
Derechos a Recibir Bienes o Servicios	17.9	17.9	0.0	Resultados del Ejercicio: (Ahorro/Desahorro)	-59.0	-39.1	-19.9
Anticipo a Proveedores por Adquisición de Bienes y Prestación de Ser	17.9	17.9	0.0	Resultados del Ejercicio (Ahorro/Desahorro)	-59.0	-39.1	-19.9
				Resultados de Ejercicios Anteriores	-377.1	-338.0	-39.1
No Circulante	11.4	11.8	-0.4	Resultados de Ejercicios Anteriores	-377.1	-338.0	-39.1
Bienes Muebles	13.9	13.9	0.0				
Mobiliario y Equipo de Administración	13.9	13.9	0.0	Total Hacienda Pública/Patrimonio	-436.2	-377.1	-59.0
Depreciación, Deterioro y Amortización Acumulada de Bienes	-2.5	-2.1	-0.4				
Depreciación Acumulada de Bienes Muebles	-2.5	-2.1	-0.4				
Total Activo	100.1	141.0	-40.8	Total Pasivo y Hacienda Pública/Patrimonio	100.1	141.0	-40.8

Fuente: Elaboración del OSFEM, con información de la Cuenta Pública de la entidad.

Nota: Las cifras pueden no coincidir debido al redondeo aplicado.



Tabla 3
Estado de Actividades Comparativo

Instituto Municipal de Cultura Física y Deporte de Jilotzingo			
Estado de Actividades Comparativo			
Del 1 de enero al 31 de diciembre de 2019			
(Miles de pesos)			
Concepto	2019	2018	Variación 2019-2018
Ingresos y Otros Beneficios			
Ingresos de Gestión	0.0	0.6	.0
Participaciones, Aportaciones, Transferencias, Asignaciones, Subsidios y Otras Ayudas	938.6	1,246.2	-307.5
Otros Ingresos y Beneficios	0.0	0.0	0.0
Total de Ingresos y Otros Beneficios	938.6	1,246.8	-308.1
Gastos y Otras Pérdidas			
Gastos de Funcionamiento	868.3	1,234.9	-366.6
Servicios Personales	627.0	1,050.1	-423.1
Materiales y Suministros	45.2	58.9	-13.7
Servicios Generales	196.1	125.9	70.2
Transferencias, Asignaciones, Subsidios y Otras Ayudas	42.0	0.0	42.0
Participaciones y Aportaciones	0.0	0.0	0.0
Intereses, Comisiones y Otros Gastos de la Deuda Pública	87.0	48.9	38.1
Otros Gastos y Pérdidas Extraordinarias	0.4	2.1	-1.7
Inversión Pública	0.0	0.0	0.0
Bienes Muebles e Intangibles	0.0	0.0	0.0
Total de Gastos y Otras Pérdidas	997.7	1,285.9	-288.2
Resultado del Ejercicio (Ahorro/Desahorro)	-59.0	-39.1	-19.9

Fuente: Elaboración del OSFEM, con información de la Cuenta Pública de la entidad.

Nota: Las cifras pueden no coincidir debido al redondeo aplicado.



Apéndice II

Evaluación de la Revisión

Instituto Municipal de Cultura Física y Deporte de Jilotzingo

Tabla 1
Consistencia de la Información Financiera de la Cuenta Pública Municipal con el Informe Mensual de diciembre de 2019

Instituto Municipal de Cultura Física y Deporte de Jilotzingo Del 1 de enero al 31 de diciembre de 2019 (Miles de pesos)						
Fuente	Estado de Situación Financiera			Estado de Actividades		
	Activo	Pasivo	Hacienda Pública/Patrimonio	Ingresos	Egresos	Resultado del Ejercicio (Ahorro/Desahorro)
Cuenta Pública	100.1	536.3	-436.2	938.6	997.7	-59.0
Diciembre	100.1	536.3	-436.2	938.6	910.7	28.0
Diferencia	0.0	0.0	0.0	0.0	87.0	-87.0

Fuente: Elaboración del OSFEM, con información de la Cuenta Pública de la entidad.

Nota: Las cifras pueden no coincidir debido al redondeo aplicado.

Tabla 2
Saldos del Estado de Situación Financiera Comparativo 2018 contra el saldo inicial del Anexo al Estado de Situación Financiera de enero 2019

Instituto Municipal de Cultura Física y Deporte de Jilotzingo (Miles de pesos)			
Concepto	Saldo Final Cuenta Pública 2018	Saldo Inicial Enero 2019	Diferencia
Activo	141.0	141.0	0.0
Pasivo	518.1	518.1	0.0
Hacienda Pública Patrimonio Contribuido	0.0	0.0	0.0

Fuente: Elaboración del OSFEM, con información de la Cuenta Pública de la entidad.

Nota: Las cifras pueden no coincidir debido al redondeo aplicado.



Tabla 3
Verificación de las Cuentas Contables de acuerdo al
Manual Único de Contabilidad Gubernamental

Instituto Municipal de Cultura Física y Deporte de Jilotzingo Estado de Situación Financiera Comparativo del 1 de enero al 31 de diciembre de 2019 (Miles de pesos)			
Cuenta Contable	Concepto	Importe	Comentarios
1125	Deudores por Anticipos de la Tesorería a Corto Plazo	19.0	

Fuente: Elaboración del OSFEM, con información de la Cuenta Pública de la entidad.

Nota: Las cifras pueden no coincidir debido al redondeo aplicado.

Tabla 4
Naturaleza de los Saldos del Anexo al Estado de Situación Financiera

Instituto Municipal de Cultura Física y Deporte de Jilotzingo del 1 de enero al 31 de diciembre de 2019 (Miles de pesos)		
Cuenta	Concepto	Anexo al Estado de Situación Financiera Cuenta Pública 2019
		Sin Observación

Fuente: Elaboración del OSFEM, con información de la Cuenta Pública de la entidad.

Nota: Las cifras pueden no coincidir debido al redondeo aplicado.



Tabla 5
Saldos del Estado de Situación Financiera Comparativo contra el
Anexo al Estado de Situación Financiera

Instituto Municipal de Cultura Física y Deporte de Jilotzingo				
del 1 de enero al 31 de diciembre de 2019				
(Miles de pesos)				
Cuenta	Concepto	Estado de Situación Financiera Comparativo Cuenta Pública 2019	Anexo al Estado de Situación Financiera Cuenta Pública 2019	Diferencia
1000	Activo	100.1	100.1	0.0
2000	Pasivo	536.3	536.3	0.0
3100	Hacienda Pública/Patrimonio Contribuido	0.0	0.0	0.0

Fuente: Elaboración del OSFEM, con información de la Cuenta Pública de la entidad.

Nota: Las cifras pueden no coincidir debido al redondeo aplicado.

Tabla 6
Cuentas Contables del Estado de Situación Financiera
con antigüedad mayor a un año

Instituto Municipal de Cultura Física y Deporte de Jilotzingo			
del 1 de enero al 31 de diciembre de 2019			
(Miles de pesos)			
Cuenta	Concepto	Anexo al Estado de Situación Financiera Cuenta Pública 2019	Anexo al Estado de Situación Financiera Cuenta Pública 2018
1123	Deudores Diversos por Cobrar a Corto Plazo	1.6	1.6
1131	Anticipo a Proveedores por Adquisición de Bienes y Prestación de Servicios a Corto Plazo	17.9	17.9

Fuente: Elaboración del OSFEM, con información de la Cuenta Pública de la entidad.

Nota: Las cifras pueden no coincidir debido al redondeo aplicado.



Tabla 7
Equilibrio en el Estado de Situación Financiera Comparativo

Instituto Municipal de Cultura Física y Deporte de Jilotzingo				
Estado de Situación Financiera Comparativo del 1 de enero al 31 de diciembre de 2019				
(Miles de pesos)				
Total del Activo (A)	Total Pasivo (B)	Total Patrimonio (C)	Total del Pasivo y Patrimonio D=(B+C)	Equilibrio (A-D)
100.1	536.3	-436.2	100.1	0.0

Fuente: Elaboración del OSFEM, con información de la Cuenta Pública de la entidad.

Nota: Las cifras pueden no coincidir debido al redondeo aplicado.

Tabla 8
Resultado del ejercicio del Estado de Situación Financiera Comparativo contra el Estado de Actividades Comparativo

Instituto Municipal de Cultura Física y Deporte de Jilotzingo	
del 1 de enero al 31 de diciembre de 2019	
(Miles de pesos)	
Estado Financiero	Resultado del Ejercicio (ahorro/desahorro)
Estado de Situación Financiera Comparativo	-59.0
Estado de Actividades Comparativo	-59.0
Diferencia:	0.0

Fuente: Elaboración del OSFEM, con información de la Cuenta Pública de la entidad.

Nota: Las cifras pueden no coincidir debido al redondeo aplicado.



Tabla 9
Autorización y justificación de las aplicaciones contables a la cuenta de Resultados de Ejercicios Anteriores

Instituto Municipal de Cultura Física y Deporte de Jilotzingo del 1 de enero al 31 de diciembre de 2019 (Miles de pesos)							
Ejercicio 2018			Ejercicio 2019		Diferencia del saldo de Resultado de Ejercicios Anteriores E=(D-C)	Saldo de las aplicaciones contables con autorización y justificación	Saldo de las aplicaciones contables sin autorización y justificación
Resultado del Ejercicio (Ahorro/Desahorro) (A)	Resultado de Ejercicios Anteriores (B)	Total C=(A+B)	Resultado de Ejercicios Anteriores (D)				
-39.1	-338.0	-377.1	-377.1	-377.1	0.0	0.0	0.0

Fuente: Elaboración del OSFEM, con información de la Cuenta Pública de la entidad.

Nota: Las cifras pueden no coincidir debido al redondeo aplicado.

Tabla 10
Saldo de la Hacienda/Patrimonio del Estado de Situación Financiera Comparativo contra el Estado de Variación en la Hacienda/ Patrimonio

Instituto Municipal de Cultura Física y Deporte de Jilotzingo del 1 de enero al 31 de diciembre de 2019 (Miles de pesos)	
Estado Financiero	Importe
Estado de Situación Financiera Comparativo	-436.2
Estado de Variación en la Hacienda Pública	-436.2
Diferencia:	0.0

Fuente: Elaboración del OSFEM, con información de la Cuenta Pública de la entidad.

Nota: Las cifras pueden no coincidir debido al redondeo aplicado.

Tabla 11
Saldo del Activo del Estado de Situación Financiera Comparativo contra el Estado Analítico del Activo

Instituto Municipal de Cultura Física y Deporte de Jilotzingo del 1 de enero al 31 de diciembre de 2019 (Miles de pesos)	
Estado Financiero	Importe
Estado de Situación Financiera Comparativo	100.1
Estado Analítico del Activo	100.1
Diferencia:	0.0

Fuente: Elaboración del OSFEM, con información de la Cuenta Pública de la entidad.

Nota: Las cifras pueden no coincidir debido al redondeo aplicado.



Tabla 12
Estado de Flujos de Efectivo

Instituto Municipal de Cultura Física y Deporte de Jilotzingo		
Del 1 de enero al 31 de diciembre de 2019		
(Miles de pesos)		
Concepto	Importe 2019	Importe 2018
Flujos de Efectivo de las Actividades de Operación		
Origen	-308.1	338.2
Ingresos por Ventas de Bienes y Servicios	-0.6	0.6
Transferencias, Asignaciones, Subsidios y Otras Ayudas	-307.5	337.6
Aplicación	-288.2	292.1
Servicios Personales	-423.1	307.3
Materiales y Suministros	-13.7	-24.6
Servicios Generales	70.2	-16.5
Subsidios y Subvenciones	27.0	0.0
Ayudas Sociales	15.0	-4.3
Otras Aplicaciones de Operación	36.5	30.2
Flujos Netos de Efectivo por Actividades de Operación	-19.9	46.1
Flujos de Efectivo de las Actividades de Inversión		
Origen	0.4	2.1
Otros Orígenes de Inversión	0.4	2.1
Aplicación	6.1	38.9
Bienes Muebles	0.0	13.9
Otras Aplicaciones de Inversión	6.1	24.9
Flujos Netos de Efectivo de las Actividades de Inversión	-5.7	-36.8
Flujo de Efectivo por Actividades de Financiamiento		
Origen	18.2	108.5
Otros Orígenes de Financiamiento	18.2	108.5
Aplicación	39.1	85.2
Otras Aplicaciones de Financiamiento	39.1	85.2
Flujos Netos de Efectivo por Actividades de Financiamiento	-20.9	23.4
Incremento/Disminución Neta en el Efectivo y Equivalentes al Efectivo	-46.6	32.6
Efectivo y Equivalentes al Efectivo al Inicio del Ejercicio	90.1	57.5
Efectivo y Equivalentes al Efectivo al Final del Ejercicio	43.6	90.1

Fuente: Elaboración del OSFEM, con información de la Cuenta Pública de la entidad.

Nota: Las cifras pueden no coincidir debido al redondeo aplicado.



Tabla 13
Estado de Cambios en la Situación Financiera

Instituto Municipal de Cultura Física y Deporte de Jilotzingo Del 1 de enero al 31 de diciembre de 2019 (Miles de pesos)		
Concepto	Origen	Aplicación
Activo		
Activo Circulante	46.6	6.1
Efectivo y Equivalentes	46.6	0.0
Derechos a Recibir Efectivo o Equivalentes	0.0	6.1
Activo no Circulante	0.4	0.0
Depreciación, Deterioro y Amortización Acumulada de Bienes	0.4	0.0
Pasivo		
Pasivo Circulante	18.2	0.0
Cuentas por Pagar a Corto Plazo	18.2	0.0
Hacienda Pública / Patrimonio		
Hacienda Pública / Patrimonio Generado	0.0	59.0
Resultados del Ejercicio: (Ahorro/Desahorro)	0.0	19.9
Resultados de Ejercicios Anteriores	0.0	39.1
Total	65.2	65.2

Fuente: Elaboración del OSFEM, con información de la Cuenta Pública de la entidad.

Nota: Las cifras pueden no coincidir debido al redondeo aplicado.



Tabla 14
Estado Analítico de la Deuda y Otros Pasivos

Instituto Municipal de Cultura Física y Deporte de Jilotzingo Del 1 de enero al 31 de diciembre de 2019 (Miles de pesos)				
Denominación de las Deudas	Moneda de Contratación	Institución o País Acreedor	Saldo Inicial del Periodo	Saldo Final del Periodo
Deuda Pública				
Corto Plazo				
Deuda Interna			0.0	0.0
Instituciones de Crédito:			0.0	0.0
Títulos y Valores			0.0	0.0
Arrendamientos Financieros			0.0	0.0
Deuda Externa			0.0	0.0
Organismos Financieros Internacionales			0.0	0.0
Deuda Bilateral			0.0	0.0
Títulos y Valores			0.0	0.0
Arrendamientos Financieros			0.0	0.0
Subtotal Corto Plazo			0.0	0.0
Largo Plazo				
Deuda Interna			0.0	0.0
Instituciones de Crédito:			0.0	0.0
0			0.0	0.0
Organismos Financieros Internacionales			0.0	0.0
Banorte			0.0	0.0
Títulos y Valores			0.0	0.0
Arrendamientos Financieros			0.0	0.0
Deuda Externa			0.0	0.0
Organismos Financieros Internacionales			0.0	0.0
Deuda Bilateral			0.0	0.0
Títulos y Valores			0.0	0.0
Arrendamientos Financieros			0.0	0.0
Subtotal Largo Plazo			0.0	0.0
Otros Pasivos:			522.8	523.7
Otros Pasivos			522.8	523.7
Total Deuda y Otros Pasivos			522.8	523.7

Fuente: Elaboración del OSFEM, con información de la Cuenta Pública de la entidad.

Nota: Las cifras pueden no coincidir debido al redondeo aplicado.



Tabla 15
Servicios Personales en cumplimiento al artículo 10 de la LDF

Instituto Municipal de Cultura Física y Deporte de Jilotzingo					
al 31 de diciembre de 2019					
(Miles de Pesos)					
Egreso Aprobado (Servicios Personales)		Variación	Porcentaje	Artículo 10 Fracción I inciso b PIB	Cumple
2018	2019				
991.5	824.0	-167.5	-16.9%	2.0%	Si

Fuente: Elaboración del OSFEM, con información de la Cuenta Pública de la entidad.

Nota: Las cifras pueden no coincidir debido al redondeo aplicado.

Tabla 16
Confirmación de Saldos con la entidad externa

Instituto Municipal de Cultura Física y Deporte de Jilotzingo			
Saldo al 31 de diciembre 2019			
(Miles de pesos)			
Concepto	Entidad Municipal	Entidad Externa	Diferencia
CFE		Sin Observación	

Fuente: Elaboración del OSFEM, con información de la Cuenta Pública de la entidad.

Nota: Derivado de la contingencia sanitaria generada por el virus SARS-CoV-2 (COVID 19), no fue posible realizar el análisis correspondiente a CFE.



Tabla 17
Pago de retenciones ISR al SAT (salarios, honorarios y arrendamiento)

Instituto Municipal de Cultura Física y Deporte de Jilotzingo (Miles de pesos)										
Ejercicio 2019	ISR Retenido por Salarios (A)	ISR Retenido por Honorarios (B)	ISR por pago a cuenta de Terceros o Retenciones por Arrendamiento de Inmuebles (C)	ISR Retenido por algún otro concepto (D)	Actualizaciones y Recargos (E)	Subsidio al empleo (F)	ISR por pagar $G=(A+B+C+D+E-F)$	Pagos realizados de acuerdo a expediente (H)	Remanente por pagar $E=(G-H)$	Fecha de pago
Enero	0.0	0.0	0.0	0.0	0.0	0.0	0.0	0.0	0.0	0.0
Febrero	1.0	0.0	0.0	0.0	0.0	0.0	1.0	0.0	1.0	
Marzo	0.6	0.0	0.0	0.0	0.0	0.0	0.6	0.0	0.6	
Abril	1.0	0.0	0.0	0.0	0.0	0.0	1.0	0.0	1.0	
Mayo	1.0	0.0	0.0	0.0	0.0	0.0	1.0	0.0	1.0	
Junio	0.6	0.0	0.0	0.0	0.0	0.0	0.6	0.0	0.6	
Julio	0.6	0.0	0.0	0.0	0.0	0.0	0.6	0.0	0.6	
Agosto	0.6	0.0	0.0	0.0	0.0	0.0	0.6	0.0	0.6	
Septiembre	0.6	0.0	0.0	0.0	0.0	0.0	0.6	0.0	0.6	
Octubre	0.6	0.0	0.0	0.0	0.0	0.0	0.6	0.0	0.6	
Noviembre	0.6	0.0	0.0	0.0	0.0	0.0	0.6	0.0	0.6	
Diciembre	5.4	0.0	0.0	0.0	0.0	0.0	5.4	0.0	5.4	
TOTAL	12.7	0.0	0.0	0.0	0.0	0.0	12.7	0.0	12.7	

Fuente: Elaboración del OSFEM, con información de la Cuenta Pública de la entidad.

Nota: Las cifras pueden no coincidir debido al redondeo aplicado.



Tabla 18
Obligación de presentar Aviso y Dictamen del
Impuesto sobre Erogaciones por Remuneraciones al Trabajo Personal

Instituto Municipal de Cultura Física y Deporte de Jilotzingo													
ART 47-A I Remuneraciones al trabajo personal prestado dentro del territorio del Estado a más de 200 trabajadores en promedio mensual													
Mes	Enero	Febrero	Marzo	Abril	Mayo	Junio	Julio	Agosto	Septiembre	Octubre	Noviembre	Diciembre	Promedio mensual
Número de Empleados	2	2	2	2	2	2	2	2	2	2	2	2	2

Instituto Municipal de Cultura Física y Deporte de Jilotzingo			
ART 47-A II Remuneraciones al trabajo personal prestado dentro del territorio del Estado superiores a \$400.0 miles de pesos en promedio mensual			
Estado Analítico del Ejercicio del Presupuesto de Egresos	Egreso Ejercido	Fecha de presentación del Aviso de Dictamen (Art. 47-B)	Fecha de presentación del Dictamen (Art. 47-B)
1100 Remuneraciones al Personal de Carácter Permanente	118.0		
1200 Remuneraciones al Personal de Carácter Transitorio	0.0		
1300 Remuneraciones Adicionales y Especiales	455.6	NO ESTA OBLIGADO	NO ESTA OBLIGADO
1500 Otras Prestaciones Sociales y Economicas	0.0		
1700 Pago de Estimulos a Servidores Publicos	0.0		
Total		573.6	
Promedio mensual		47.8	

Fuente: Elaboración del OSFEM, con información de la Cuenta Pública de la entidad.

Nota: Las cifras pueden no coincidir debido al redondeo aplicado.



Tabla 19
Notas a los Estados Financieros, Contables y Presupuestales

Instituto Municipal de Cultura Física y Deporte de Jilotzingo del 1 de enero al 31 de diciembre 2019		
Concepto	Cumplió	Comentario
Notas de Desglose		
I.- Notas al Estado de Situación Financiera	Sí	
II.- Notas al Estado de Actividades	Sí	
III.- Notas al Estado de Variación en la Hacienda Pública	Sí	
IV.- Notas al Estado de Flujos de Efectivo	Sí	
V. Conciliación entre los Ingresos Presupuestarios y Contables, así como entre los Egresos Presupuestarios y los Gastos Contables	Sí	
Notas de Memoria (Cuentas de Orden)		
I.- Contables	Sí	
II.- Presupuestales		
a) Ingresos	Sí	
b) Egresos	Sí	
Notas de Gestión Administrativa	Sí	

Fuente: Elaboración del OSFEM, con información de la Cuenta Pública de la entidad.

Cuenta Pública. Anexos de la Revisión de Presupuesto y de Bienes Muebles e Inmuebles del Instituto Municipal de Cultura Física y Deporte de Jilotzingo

Resultados de la Revisión del Instituto Municipal de Cultura Física y Deporte de Jilotzingo

Recaudación en los Ingresos de Gestión

(Tabla 1. Apéndice I)

- De acuerdo a la revisión realizada, se identificó que en algunos rubros de los ingresos de gestión del Estado Analítico de Ingresos del ejercicio 2019 no alcanzaron la recaudación del ingreso modificado por 106.1 miles de pesos.

Ahorro o Desahorro Presupuestal

(Tabla 2. Apéndice I)

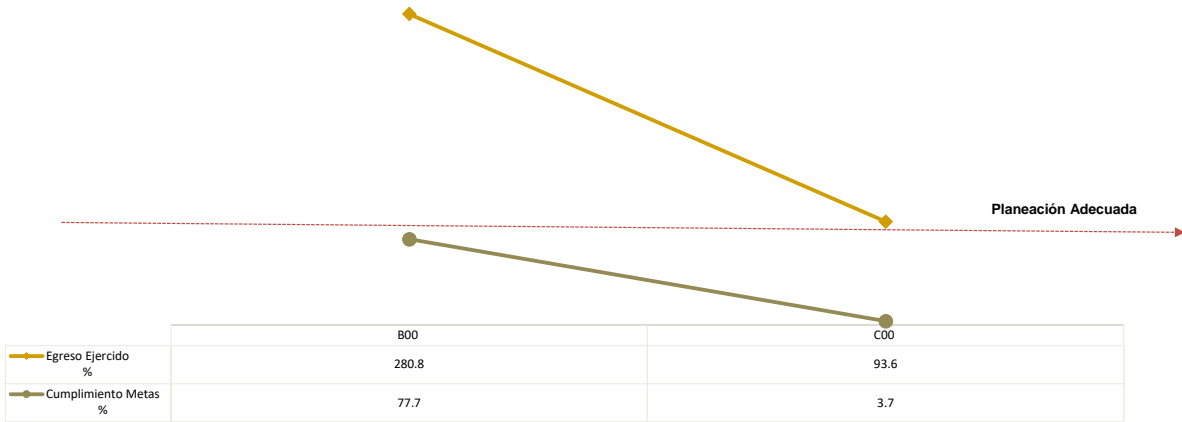
- Derivado del análisis al ingreso recaudado, egreso ejercido y cumplimiento de metas, se identificó que la entidad presentó un desahorro presupuestal; así mismo, se detectaron acciones sin ejecución y con cumplimiento porcentual de metas menor al 95.0 por ciento y mayor al 100.0 por ciento.

Cumplimiento Porcentual de Metas respecto al Egreso Ejercido por Dependencia General

(Tabla 3. Apéndice I)

- De acuerdo a la información presentada por la entidad, se analizó el cumplimiento porcentual de metas respecto al egreso ejercido y se identificó que el total del egreso ejercido fue del 105.4 por ciento con un cumplimiento de metas del 77.5 por ciento; asimismo, las dependencias generales presentaron una inadecuada planeación.





Fuente: Elaboración del OSFEM, con información de la Cuenta Pública de la entidad.

Autorización de las Modificaciones en la Ley de Ingresos y Presupuesto de Egresos

(Tablas 4 y 5. Apéndice I)

- Derivado de la revisión al Estado Analítico de Ingresos y Estado Analítico del Ejercicio del Presupuesto de Egresos, se identificó que la entidad no realizó modificaciones a la Ley de Ingresos Estimada y Presupuesto de Egresos Aprobado del ejercicio 2019.

Clasificaciones del Gasto

(Tabla 6. Apéndice I)


- Derivado del análisis a las Clasificaciones del Gasto, se identificó que la entidad presentó las mismas cifras tanto en el Estado Analítico del Ejercicio del Presupuesto de Egresos por Objeto del Gasto, como en los reportes de las Clasificaciones Económica, Administrativa y Funcional.



Estado Analítico de Ingresos

(Tabla 7. Apéndice I)

- Derivado del análisis de los ingresos recaudados por la entidad, se identificó que recaudó 938.6 miles de pesos de los cuales el 100.0 por ciento corresponde a participaciones, aportaciones, transferencias, asignaciones, subsidios y otras ayudas. Cabe señalar que los subsidios para gastos de operación es su principal fuente de financiamiento.



Fuente: Elaboración del OSFEM, con información de la Cuenta Pública de la entidad.



Comparativo del Ingreso Recaudado 2019 respecto al Ingreso Recaudado 2018

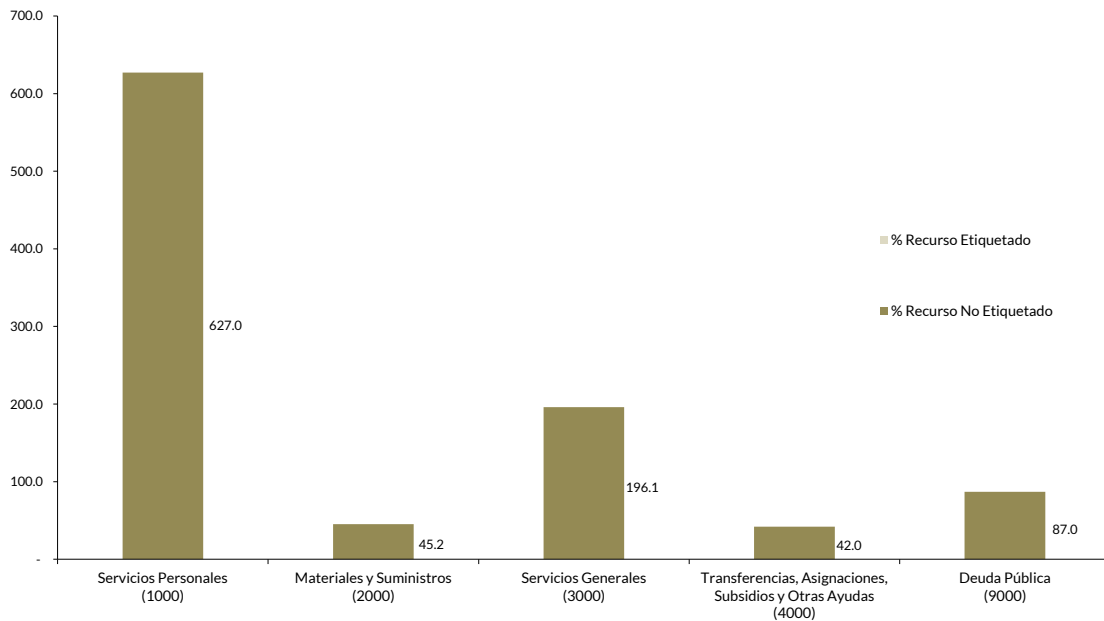
(Tabla 8. Apéndice I)

- Como resultado del comparativo realizado sobre el ingreso recaudado en el año 2019, se mostró un decremento de 161.3 miles de pesos respecto al ejercicio 2018, lo cual se refleja principalmente en el rubro de transferencias, asignaciones, subsidios y otras ayudas.

Estado Analítico del Ejercicio del Presupuesto de Egresos

(Tabla 9. Apéndice I)

- De acuerdo al análisis del Estado Analítico del Ejercicio del Presupuesto de Egresos se identificó que el egreso ejercido por capítulo de gasto con recurso etiquetado y no etiquetado de la entidad del ejercicio 2019 fue de 997.3 miles de pesos destinados principalmente en servicios personales con un monto de 627.0 miles de pesos, de los cuales el 100.0 por ciento proviene de recursos no etiquetados.



Fuente: Elaboración del OSFEM, con información de la Cuenta Pública de la entidad.



Comparativo del Egreso Ejercido 2019 respecto al Egreso Ejercido 2018

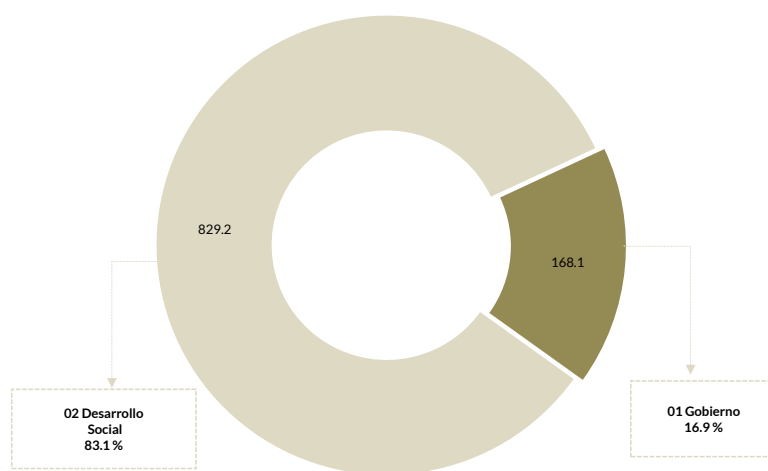
(Tabla 10. Apéndice I)

- Como resultado del comparativo realizado al egreso ejercido en el año 2019, se identificó un decremento de 300.4 miles de pesos respecto al ejercicio 2018, lo cual se refleja principalmente en el capítulo de servicios personales.

Egreso Ejercido por Finalidad

(Tabla 11. Apéndice I)

- De acuerdo a la revisión realizada al egreso ejercido por finalidad, se aprecia que la entidad, ejerció el 83.1 por ciento del recurso en la finalidad de desarrollo social, reflejado principalmente en la función 02 04 recreación, cultura y otras manifestaciones sociales.



Fuente: Elaboración del OSFEM, con información de la Cuenta Pública de la entidad.



Cálculo de Depreciación y Registro Contable

(Tabla 12. Apéndice I)

- Como resultado del análisis de la Depreciación Acumulada del ejercicio 2019, se identificó que el saldo registrado en el Estado de Situación Financiera Comparativo difiere de lo que revelan el Inventario de Bienes Muebles y el Reporte de Depreciación.

Comportamiento de Bienes Muebles e Inmuebles del periodo 2017-2019

(Tabla 13. Apéndice I)

- De acuerdo al análisis realizado al comportamiento de los bienes muebles durante el periodo 2017-2019, se identificó que para el ejercicio 2019 los bienes muebles no presentaron variación con relación al ejercicio 2018; asimismo, la entidad no cuenta con bienes inmuebles.



Evaluación de la Revisión

Instituto Municipal de Cultura Física y Deporte de Jilotzingo

Saldos de la Información Presupuestal de la Cuenta Pública Municipal contra el Informe Mensual de diciembre

(Tabla 1. Apéndice II)

- Derivado del comparativo de la información presupuestal presentada por la entidad en la Cuenta Pública y el Informe Mensual de diciembre 2019, se identificó que los saldos que integran el Estado Analítico de Ingresos y el Estado Analítico del Ejercicio del Presupuesto de Egresos coinciden con la información presentada en los Estados Comparativos Presupuestales de Ingresos y Egresos.

Aspectos evaluados	Aspectos cumplidos	Puntaje alcanzado
4	4	100.0

Equilibrio Presupuestario

(Tabla 2. Apéndice II)

- Como resultado del análisis comparativo entre el saldo del ingreso modificado del Estado Analítico de Ingresos y el saldo del egreso modificado de Estado Analítico del Ejercicio del Presupuesto de Egresos, se identificó que las cifras coinciden, lo cual refleja equilibrio presupuestario.

Aspectos evaluados	Aspectos cumplidos	Puntaje alcanzado
1	1	100.0

Partidas Específicas sin Presupuesto Aprobado y con Egreso Sobreejercido

(Tabla 3. Apéndice II)

- Una vez realizado el análisis al Estado Analítico del Ejercicio del Presupuesto de Egresos, se identificó que el egreso ejercido de las partidas específicas es mayor al egreso modificado por 115.5 miles de pesos. Además se identificó que, aun sin contar con egreso aprobado, la entidad ejerció partidas del gasto por un importe de 153.5 miles de pesos.

Aspectos evaluados	Aspectos cumplidos	Puntaje alcanzado
14	8	57.1



Proyectos sin Presupuesto Aprobado y con Egreso Sobreejercido

(Tabla 4. Apéndice II)

- Una vez realizado el análisis al Estado Analítico del Ejercicio del Presupuesto de Egresos, se identificó que el egreso ejercido en 2 proyectos es mayor al egreso modificado por 264.9 miles de pesos.

Aspectos evaluados	Aspectos cumplidos	Puntaje alcanzado
4	2	50.0

Revisión al Avance Mensual del Presupuesto

(Tabla 5. Apéndice II)

- De la revisión al avance mensual del presupuesto del ejercicio 2019, se determinaron 6 resultados para la entidad, los cuales se dieron a conocer al Contralor Municipal a través de los oficios OSFEM/AEIMPI/DPC/DAPPM/2757/19, OSFEM/AEIMPI/DPC/DAPPM/3870/19 y OSFEM/AEIMPI/DPC/DAPPM/4814/19 para que se promovieran las acciones correspondientes, de acuerdo con lo establecido en el artículo 12 segundo párrafo de la Ley de Responsabilidades Administrativas del Estado de México y Municipios.

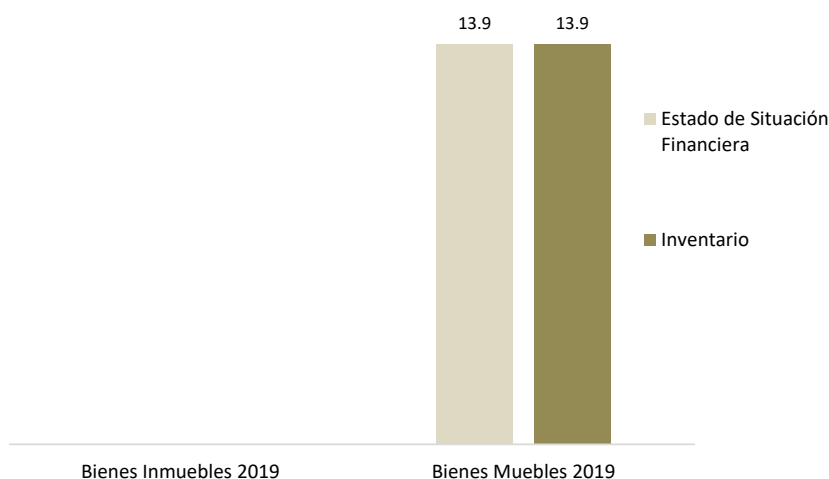
Aspectos evaluados	Aspectos cumplidos	Puntaje alcanzado
29	23	79.3



Comparativo de Saldos entre los Inventarios de Bienes Muebles e Inmuebles y el Estado de Situación Financiera

(Tabla 6. Apéndice II)

- De acuerdo al análisis comparativo realizado entre los saldos del Inventario de Bienes Muebles y el Estado de Situación Financiera Comparativo presentados por la entidad, se verificó que la información contable y administrativa coincide.



Fuente: Elaboración del OSFEM, con información de la Cuenta Pública de la entidad.

Aspectos evaluados	Aspectos cumplidos	Puntaje alcanzado
2	2	100.0

Registros Financieros de Altas y Bajas de Bienes Muebles e Inmuebles

(Tabla 7. Apéndice II)

- Del análisis entre el Estado de Situación Financiera Comparativo y la Balanza de Comprobación, respecto a los movimientos financieros de altas y bajas de los bienes muebles e inmuebles realizados por la entidad, se identificó que no se presentaron movimientos durante el ejercicio fiscal 2019.

Aspectos evaluados	Aspectos cumplidos	Puntaje alcanzado
2	2	100.0



Registros Administrativos de Altas y Bajas de Bienes Muebles e Inmuebles

(Tabla 8. Apéndice II)

- Como resultado del análisis comparativo entre el Reporte de Cuenta Pública y los Reportes Mensuales, respecto a los movimientos administrativos de altas y bajas de los bienes muebles e inmuebles realizados por la entidad, se identificó que no se presentaron movimientos durante el ejercicio fiscal 2019.

Aspectos evaluados	Aspectos cumplidos	Puntaje alcanzado
2	2	100.0

Revisión Semestral de Bienes Muebles e Inmuebles

(Tabla 9. Apéndice II)

- De la revisión a la información contable y administrativa de los bienes muebles e inmuebles del ejercicio 2019, se determinaron 2 resultados, los cuales se dieron a conocer al Contralor Municipal, a través de los oficios OSFEM/AEIMPI/DPC/DAPPM/4313/19 y OSFEM/AEIMP/DPC/DAPPM/1618/20, para que se promovieran las acciones correspondientes, de acuerdo con lo establecido en el artículo 12, segundo párrafo, de la Ley de Responsabilidades Administrativas del Estado de México y Municipios.

Aspectos evaluados	Aspectos cumplidos	Puntaje alcanzado
25	23	92.0



Apéndice I

Resultados de la Revisión

Instituto Municipal de Cultura Física y Deporte de Jilotzingo

Tabla 1
Recaudación en los Ingresos de Gestión

Instituto Municipal de Cultura Física y Deporte de Jilotzingo (Miles de pesos)						
Cuenta	Concepto	Ingreso Modificado	Ingreso Recaudado	Variación Recaudatoria	Variación Porcentual	
4169692	Herencias, legados, cesiones y donaciones	106.1	0.0	-106.1	0.0	

Fuente: Elaboración del OSFEM, con información de la Cuenta Pública de la entidad.

Nota: Las cifras pueden no coincidir debido al redondeo aplicado.

Tabla 2
Ahorro o Desahorro Presupuestal

Instituto Municipal de Cultura Física y Deporte de Jilotzingo									
(Miles de pesos)			Metas			Cumplimiento de acciones respecto a la ejecución de metas			
Ingreso Recaudado	Egreso Ejercido	Diferencia (Egreso Ejercido - Ingreso Recaudado)	Programadas	Ejecutadas	Diferencia (Metas Ejecutadas - Metas Programadas)	No ejecutadas	Mayor a 1% y menor al 95%	Igual a 95% y menor o igual a 100%	Mayor a 100%
938.6	997.3	-58.6	1,287,433	997,390	-290,043	4	5	2	2

Fuente: Elaboración del OSFEM, con información de la Cuenta Pública de la entidad.

Nota: Las cifras pueden no coincidir debido al redondeo aplicado.



Tabla 3
Cumplimiento Porcentual de Metas respecto al
Egreso Ejercido por Dependencia General

Instituto Municipal de Cultura Física y Deporte de Jilotzingo							
Dependencia General	Egreso			Metas			Diferencia
	(Miles de pesos)		%	Programadas	Ejecutadas	% Cumplimiento	% Egreso Ejercido -
	Modificado	Ejercido	Ejercido				% Cumplimiento Metas
B00 Administración y Finanzas	59.8	168.1	280.8	1,284,035	997,263	77.7	203.2
C00 Difusión y Operación	886.2	829.2	93.6	3,398	127	3.7	89.8
Total	946.1	997.3	105.4	1,287,433	997,390	77.5	27.9

Fuente: Elaboración del OSFEM, con información de la Cuenta Pública de la entidad.

Nota: Las cifras pueden no coincidir debido al redondeo aplicado.

Tabla 4
Autorización de las Modificaciones en la
Ley de Ingresos

Instituto Municipal de Cultura Física y Deporte de Jilotzingo (Miles de pesos)			
Ley de Ingresos Estimada	Ley de Ingresos Modificada	Diferencia	Cuenta con Autorización del Órgano de Gobierno
946.1	946.1	0.0	

Fuente: Elaboración del OSFEM, con información de la Cuenta Pública de la entidad.

Nota: Las cifras pueden no coincidir debido al redondeo aplicado.

Tabla 5
Autorización de las Modificaciones en el
Presupuesto de Egresos

Instituto Municipal de Cultura Física y Deporte de Jilotzingo (Miles de pesos)			
Presupuesto de Egresos Aprobado	Presupuesto de Egresos Modificado	Diferencia	Cuenta con Autorización del Órgano de Gobierno
946.1	946.1	0.0	

Fuente: Elaboración del OSFEM, con información de la Cuenta Pública de la entidad.

Nota: Las cifras pueden no coincidir debido al redondeo aplicado.



Tabla 6
Clasificaciones del Gasto

Instituto Municipal de Cultura Física y Deporte de Jilotzingo (Miles de pesos)						
Clasificación del Estado Analítico del Ejercicio del Presupuesto de Egresos	Egresos					
	Aprobado	Modificado	Comprometido	Devengado	Pagado	Ejercido*
Por Objeto del Gasto	946.1	946.1	0.0	0.0	997.3	997.3
Económica (por Tipo de Gasto)	946.1	946.1	0.0	0.0	997.3	997.3
Administrativa	946.1	946.1	0.0	0.0	997.3	997.3
Funcional (Finalidad y Función)	946.1	946.1	0.0	0.0	997.3	997.3

Fuente: Elaboración del OSFEM, con información de la Cuenta Pública de la entidad.

Nota: Las cifras pueden no coincidir debido al redondeo aplicado.

* El egreso ejercido es el total del egreso erogado, el cual comprende la suma del egreso comprometido, devengado y pagado.

Tabla 7
Estado Analítico de Ingresos

Instituto Municipal de Cultura Física y Deporte de Jilotzingo (Miles de pesos)					
Concepto	Ingreso			Variación Ingreso 2019	
	Estimado	Modificado	Recaudado	Recaudado - Modificado	
	2019	2019	2019	Absoluta	%
Ingresos de Gestión	106.1	106.1	0.0	-106.1	-100.0
Impuestos					
Cuotas o Aportaciones de Seguridad Social					
Contribuciones de Mejoras					
Derechos					
Productos de Tipo Corriente					
Aprovechamientos de Tipo Corriente	106.1	106.1	0.0	-106.1	-100.0
Ingresos por Venta de Bienes y Servicios					
Contribuciones no Comprendidas en las Fracciones de la Ley de Ingresos Causadas en Ejercicios Fiscales Anteriores Pendientes de Liquidación o Pago					
Participaciones, Aportaciones, Transferencias, Asignaciones, Subsidios y Otras Ayudas	840.0	840.0	938.6	98.6	11.7
Ingresos Federales					
Ingresos Estatales					
Transferencias, Asignaciones, Subsidios y Otras Ayudas	840.0	840.0	938.6	98.6	11.7
Otros Ingresos y Beneficios					
Ingresos Financieros					
Ingresos Extraordinarios					
Otros Ingresos y Beneficios Varios					
Total	946.1	946.1	938.6	-7.4	-0.8

Fuente: Elaboración del OSFEM, con información de la Cuenta Pública de la entidad.

Nota: Las cifras pueden no coincidir debido al redondeo aplicado.



Tabla 8
Comparativo del Ingreso Recaudado 2019 respecto al
Ingreso Recaudado 2018

Instituto Municipal de Cultura Física y Deporte de Jilotzingo (Miles de pesos)				
Concepto	Ingreso		Variación Ingresos Recaudado	
	Recaudado	Recaudado	2019-2018	
	2018	2019	Absoluta	%
Ingresos de Gestión	0.6	0.0	-	-100.0
Impuestos				
Cuotas o Aportaciones de Seguridad Social				
Contribuciones de Mejoras				
Derechos				
Productos de Tipo Corriente				
Aprovechamientos de Tipo Corriente				
Ingresos por Venta de Bienes y Servicios	0.6	0.0	-0.6	-100.0
Contribuciones no Comprendidas en las Fracciones de la Ley de Ingresos Causadas en Ejercicios Fiscales Anteriores Pendientes de Liquidación o Pago				
Participaciones, Aportaciones, Transferencias, Asignaciones, Subsidios y Otras Ayudas	1,099.3	938.6	-160.7	-14.6
Ingresos Federales				
Ingresos Estatales				
Transferencias, Asignaciones, Subsidios y Otras Ayudas	1,099.3	938.6	-160.7	-14.6
Otros Ingresos y Beneficios				
Ingresos Financieros				
Ingresos Extraordinarios				
Otros Ingresos y Beneficios Varios				
Total	1,099.9	938.6	-161.3	-14.7

Fuente: Elaboración del OSFEM, con información de la Cuenta Pública de la entidad.

Nota: Las cifras pueden no coincidir debido al redondeo aplicado.



Tabla 9
Estado Analítico del Ejercicio del Presupuesto de Egresos

Instituto Municipal de Cultura Física y Deporte de Jilotzingo (Miles de pesos)								
Concepto	Egresos						Variación Egresos 2019	
	Aprobado	Modificado	Comprometido	Devengado	Pagado	Ejercido *	Ejercido - Modificado	
	2019	2019	2019	2019	2019	2019	Absoluta	%
Servicios Personales	824.0	824.0	0.0	0.0	627.0	627.0	-196.9	-23.9
Materiales y Suministros	37.9	37.9	0.0	0.0	45.2	45.2	7.3	19.1
Servicios Generales	84.2	84.2	0.0	0.0	196.1	196.1	111.9	132.9
Transferencias, Asignaciones, Subsidios y Otras Ayudas	0.0	0.0	0.0	0.0	42.0	42.0	42.0	100.0
Bienes Muebles, Inmuebles e Intangibles								
Inversión Pública								
Inversiones Financieras y Otras Provisiones								
Participaciones y Aportaciones								
Deuda Pública	0.0	0.0	0.0	0.0	87.0	87.0	87.0	100.0
Total	946.1	946.1	0.0	0.0	997.3	997.3	51.2	5.4

Fuente: Elaboración del OSFEM, con información de la Cuenta Pública de la entidad.

Nota: Las cifras pueden no coincidir debido al redondeo aplicado.

* El egreso ejercido es el total del egreso erogado, el cual comprende la suma del egreso comprometido, devengado y pagado.

Tabla 10
Comparativo del Egreso Ejercido 2019 respecto al Egreso Ejercido 2018

Instituto Municipal de Cultura Física y Deporte de Jilotzingo (Miles de pesos)				
Concepto	Egresos		Variación Egresos Ejercido	
	Ejercido	Ejercido	2019-2018	
	2018	2019	Absoluta	%
Servicios Personales	1,050.1	627.0	-423.1	-40.3
Materiales y Suministros	58.9	45.2	-13.7	-23.3
Servicios Generales	125.9	196.1	70.2	55.7
Transferencias, Asignaciones, Subsidios y Otras Ayudas	0.0	42.0	42.0	100.0
Bienes Muebles, Inmuebles e Intangibles	13.9	0.0	-13.9	-100.0
Inversión Pública				
Inversiones Financieras y Otras Provisiones				
Participaciones y Aportaciones				
Deuda Pública	48.9	87.0	38.1	77.9
Total	1,297.7	997.3	-300.4	-23.2

Fuente: Elaboración del OSFEM, con información de la Cuenta Pública de la entidad.

Nota: Las cifras pueden no coincidir debido al redondeo aplicado.



Tabla 11
Egreso Ejercido por Finalidad

Instituto Municipal de Cultura Física y Deporte de Jilotzingo (Miles de pesos)						
Finalidad	Egreso					
	Aprobado	Modificado	Comprometido	Devengado	Pagado	Ejercido*
01 Gobierno	59.8	59.8	0.0	0.0	168.1	168.1
02 Desarrollo Social	886.2	886.2	0.0	0.0	829.2	829.2
03 Desarrollo Económico						
04 Otras no Clasificadas en Funciones Anteriores						
Total	946.1	946.1	0.0	0.0	997.3	997.3

Fuente: Elaboración del OSFEM, con información de la Cuenta Pública de la entidad.

Nota: Las cifras pueden no coincidir debido al redondeo aplicado.

* El egreso ejercido es el total del egreso erogado, el cual comprende la suma del egreso comprometido, devengado y pagado.

Tabla 12
Cálculo de la Depreciación y Registro Contable

Instituto Municipal de Cultura Física y Deporte de Jilotzingo (Miles de pesos)			
Cuenta	Estado de Situación Financiera	Inventario	Reporte de Depreciación
Bienes Muebles		2.5	5.1
Bienes Inmuebles		0.0	0.0

Fuente: Elaboración del OSFEM, con información de la Cuenta Pública de la entidad.

Nota: Las cifras pueden no coincidir debido al redondeo aplicado.

Tabla 13
Comportamiento de Bienes Muebles e Inmuebles del periodo 2017-2019

Instituto Municipal de Cultura Física y Deporte de Jilotzingo (Miles de pesos)		
Ejercicio Fiscal	Bienes Muebles	Bienes Inmuebles
2017	0.0	0.0
2018	13.9	0.0
2019	13.9	0.0

Fuente: Elaboración del OSFEM, con información de la Cuenta Pública de la entidad.

Nota: Las cifras pueden no coincidir debido al redondeo aplicado.



Apéndice II

Evaluación de la Revisión

Instituto Municipal de Cultura Física y Deporte de Jilotzingo

Tabla 1
Saldos de la Información Presupuestal de la Cuenta Pública Municipal contra el Informe Mensual de diciembre

Instituto Municipal de Cultura Física y Deporte de Jilotzingo (Miles de pesos)				
Fuente	Ingresos		Egresos	
	Estado Analítico de Ingresos / Estado Comparativo Presupuestal de Ingresos		Estado Analítico del Ejercicio del Presupuesto de Egresos / Estado Comparativo Presupuestal de Egresos	
	Modificado	Recaudado	Modificado	Ejercido
Cuenta Pública	946.1	938.6	946.1	997.3
Diciembre	946.1	938.6	946.1	997.3
Diferencia	0.0	0.0	0.0	0.0

Fuente: Elaboración del OSFEM, con información de la Cuenta Pública de la entidad.

Nota: Las cifras pueden no coincidir debido al redondeo aplicado.

Tabla 2
Equilibrio Presupuestario

Instituto Municipal de Cultura Física y Deporte de Jilotzingo (Miles de pesos)		
Estado Analítico de Ingresos	Estado Analítico del Ejercicio del Presupuesto de Egresos	Desequilibrio Presupuestario
Ingreso Modificado	Egreso Modificado	
946.1	946.1	0.0

Fuente: Elaboración del OSFEM, con información de la Cuenta Pública de la entidad.

Nota: Las cifras pueden no coincidir debido al redondeo aplicado.



Tabla 3
Partidas Específicas sin Presupuesto Aprobado y con Egreso Sobreejercido

Instituto Municipal de Cultura Física y Deporte de Jilotzingo (Miles de pesos)				
Partida del Gasto	Concepto	Egreso Modificado	Egreso Ejercido	Diferencia
1321	Prima vacacional	5.1	5.9	-0.8
1341	Compensación	232.1	240.1	-8.0
2611	Combustibles, lubricantes y aditivos	17.4	18.5	-1.1
2731	Artículos deportivos	15.0	21.5	-6.5
3411	Servicios bancarios y financieros	0.0	7.5	-7.5
3441	Seguros de responsabilidad patrimonial y fianzas	0.0	3.6	-3.6
3612	Publicaciones oficiales y de información en general para difusión	0.0	0.6	-0.6
3751	Gastos de alimentación en territorio nacional	0.0	5.8	-5.8
3821	Gastos de ceremonias oficiales y de orden social	25.0	124.1	-99.1
3951	Penas, multas, accesorios y actualizaciones	0.0	7.1	-7.1
4392	Devolución de ingresos indebidos	0.0	27.0	-27.0
4411	Cooperaciones y ayudas	0.0	11.0	-11.0
4423	Premios, estímulos, recompensas, becas y seguros a deportistas	0.0	4.0	-4.0
9911	Por el ejercicio inmediato anterior	0.0	87.0	-87.0

Fuente: Elaboración del OSFEM, con información de la Cuenta Pública de la entidad.

Nota: Las cifras pueden no coincidir debido al redondeo aplicado.

Tabla 4
Proyectos sin Presupuesto Aprobado y con Egreso Sobreejercido

Instituto Municipal de Cultura Física y Deporte de Jilotzingo (Miles de pesos)				
Proyectos	Concepto	Egreso Modificado	Egreso Ejercido	Diferencia
B00 402 010502020401	Registro y control de caja y tesorería	59.8	168.1	-108.2
C00 401 020401010102	Fomento de las actividades deportivas recreativas	310.8	467.5	-156.7

Fuente: Elaboración del OSFEM, con información de la Cuenta Pública de la entidad.

Nota: Las cifras pueden no coincidir debido al redondeo aplicado.



Tabla 5
Revisión al Avance Mensual del Presupuesto

Instituto Municipal de Cultura Física y Deporte de Jilotzingo	
Núm.	Descripción de los resultados determinados
1	Se detecta que no coinciden los montos de la fuente de financiamiento de los Ingresos respecto a los montos por fuente de financiamiento de los Egresos.
2	La entidad municipal presentó un desahorro presupuestal, derivado de que el egreso ejercido es mayor al ingreso recaudado y la ejecución de metas no coincide con la programación trimestral.
3	El ente presentó proyectos donde el presupuesto ejercido al trimestre es mayor al Presupuesto de Egresos Modificado Anual Autorizado.
4	El ente presentó partidas del gasto con egreso ejercido al trimestre sin Presupuesto Autorizado.
5	Se observó que no coinciden los proyectos presentados en el avance presupuestal de egresos con los proyectos presentados en el Avance de Metas de Actividad por Proyecto.
6	El cumplimiento porcentual de las metas realizadas por dependencia general difieren con el porcentaje del avance del egreso al trimestre

Fuente: Elaboración del OSFEM, con información del Informe Mensual.

Tabla 6
Comparativo de Saldos entre los Inventarios de Bienes Muebles e Inmuebles y el Estado de Situación Financiera

Instituto Municipal de Cultura Física y Deporte de Jilotzingo (Miles de pesos)			
Cuenta	Estado de Situación Financiera	Inventario de Bienes Muebles e Inmuebles	Diferencia
Mobiliario y Equipo de Administración	13.9	13.9	0.0

Fuente: Elaboración del OSFEM, con información de la Cuenta Pública de la entidad.

Nota: Las cifras pueden no coincidir debido al redondeo aplicado.



Tabla 7
Registros Financieros de Altas y Bajas de Bienes Muebles e Inmuebles

Instituto Municipal de Cultura Física y Deporte de Jilotzingo (Miles de pesos)						
Concepto	Saldo del Estado de Situación Financiera al 31 de diciembre de 2018 (A)	Balanza de Comprobación		Saldo del Estado de Situación Financiera 2018 + altas - bajas contables 2019 (D) A+B-C	Saldo del Estado de Situación Financiera al 31 de diciembre de 2019 (E)	Variación (D - E)
		Altas 2019 (B)	Bajas 2019 (C)			
Mobiliario y Equipo de Administración	13.9	0.0	0.0	13.9	13.9	0.0

Fuente: Elaboración del OSFEM, con información de la Cuenta Pública de la entidad.

Nota: Las cifras pueden no coincidir debido al redondeo aplicado.

Tabla 8
Registros Administrativos de Altas y Bajas de Bienes Muebles e Inmuebles

Instituto Municipal de Cultura Física y Deporte de Jilotzingo (Miles de pesos)				
Fuente	Muebles		Inmuebles	
	Altas	Bajas	Altas	Bajas
Cuenta Pública	0.0	0.0	0.0	0.0
Reportes Mensuales	0.0	0.0	0.0	0.0
Diferencia	0.0	0.0	0.0	0.0

Fuente: Elaboración del OSFEM, con información de la Cuenta Pública de la entidad.

Nota: Las cifras pueden no coincidir debido al redondeo aplicado.

Tabla 9
Revisión Semestral de Bienes Muebles e Inmuebles

Instituto Municipal de Cultura Física y Deporte de Jilotzingo	
Núm.	Descripción de los resultados determinados
1	El código que conforma el número de inventario de los bienes muebles es incorrecto ya que no está integrado de acuerdo a lo señalado en la norma vigente.
2	Los saldos de la depreciación acumulada en la Balanza de Comprobación no coinciden con lo reportado en el Inventario de Bienes Muebles.

Fuente: Elaboración del OSFEM, con información del Informe Mensual.



Informe de Resultados

Anexos

Sistema Municipal para el Desarrollo Integral de la Familia de Jiquipilco

Ejercicio Fiscal 2019



Contenido

Anexos

Jiquipilco

Sistema Municipal para el Desarrollo Integral de la Familia

Anexos de la Revisión de la Cuenta Pública

Anexos de la Revisión de la Cuenta Pública Sistema Municipal para el Desarrollo Integral de la Familia de Jiquipilco

Resultados de la Revisión

Sistema Municipal para el Desarrollo Integral de la Familia de Jiquipilco

Análisis de Adeudos del Ejercicio Fiscal anterior en cumplimiento al artículo 20 de la LDF

(Tabla 1. Apéndice I)

- De acuerdo al análisis de los recursos ejercidos para cubrir los adeudos del ejercicio fiscal anterior, se observó que la entidad no rebasó el porcentaje permitido respecto de sus ingresos recaudados, por lo que cumple con lo establecido en la Ley de Disciplina Financiera de las Entidades Federativas y los Municipios.

Estado de Situación Financiera Comparativo y Estado de Actividades Comparativo

(Tablas 2 y 3. Apéndice I)

- De acuerdo al análisis realizado a los Estados de Situación Financiera Comparativo y de Actividades Comparativo del Sistema Municipal para el Desarrollo Integral de la Familia de Jiquipilco, se identifica que presenta razonablemente los aspectos básicos de la situación financiera como son: consistencia, equilibrio y naturaleza de la información contable.



Evaluación de la Revisión

Sistema Municipal para el Desarrollo Integral de la Familia de Jiquipilco

Consistencia de la información financiera de la Cuenta Pública Municipal con el Informe Mensual de diciembre de 2019

(Tabla 1. Apéndice II)

- De acuerdo al análisis de la información financiera presentada por la entidad municipal en la Cuenta Pública y del Informe Mensual de diciembre 2019, se identificó que los saldos de las cuentas contables que integran el Estado de Situación Financiera y el Estado de Actividades no muestran diferencias; por lo que la entidad presenta razonablemente los aspectos básicos de la situación financiera, como: consistencia, equilibrio y naturaleza de la información contable.

Aspectos evaluados	Aspectos cumplidos	Puntaje alcanzado
2	2	100

SalDOS del Estado de Situación Financiera Comparativo 2018 contra el saldo inicial del Anexo al Estado de Situación Financiera de enero 2019

(Tabla 2. Apéndice II)

- Derivado del análisis comparativo entre los saldos iniciales de las cuentas contables del Anexo al Estado de Situación Financiera del Informe Mensual de enero 2019 y los saldos finales del Estado de Situación Financiera Comparativo 2018, se identificó que la entidad no presenta diferencias.

Aspectos evaluados	Aspectos cumplidos	Puntaje alcanzado
1	1	100

Nota metodológica: El puntaje de cada aspecto evaluado en este apartado se obtiene de dividir Aspectos Cumplidos/Aspectos Evaluados x 100, donde el mínimo puntaje es igual a 0 y el máximo puntaje es igual a 100. La escala de color y el significado que corresponde a cada puntaje alcanzado se hizo con base en los aspectos por evaluar establecidos en las cédulas de trabajo para la Revisión de la Cuenta Pública de la entidad correspondiente.



Verificación de las Cuentas Contables de acuerdo al Manual Único de Contabilidad Gubernamental

(Tabla 3. Apéndice II)

- De acuerdo con la verificación realizada a las cuentas contables que integran la estructura del Estado de Situación Financiera Comparativo utilizadas por la entidad municipal para el ejercicio 2019, se identificó que utilizaron la cuenta contable: 1249 Otros Bienes Muebles; por lo que se contrapone al Manual Único de Contabilidad Gubernamental para las Dependencias y Entidades Públicas del Gobierno y Municipios del Estado de México vigente, siendo éste el instrumento normativo básico para el sistema contable en el que se sustenta el registro correcto de las operaciones, mismo que muestra la Lista e Instructivo de Cuentas, así como la Guía Contabilizadora para el Registro Contable y Presupuestal de Operaciones Específicas.

Adicionalmente, se verificó que desde ejercicios anteriores se ha estado utilizando dicha cuenta contable; es decir, la entidad municipal es reincidente en su uso.

Aspectos evaluados	Aspectos cumplidos	Puntaje alcanzado
1	0	0

Naturaleza de los Saldos del Anexo al Estado de Situación Financiera

(Tabla 4. Apéndice II)

- Derivado del análisis de las cuentas contables con saldo del Anexo al Estado de Situación Financiera, se identificó que las cuentas contables 1123 Deudores Diversos por cobrar a Corto Plazo, 2112 Proveedores por pagar a Corto Plazo y 2117 Retenciones y Contribuciones por Pagar a Corto Plazo no corresponden a su naturaleza económica, por lo que la entidad no presenta la información real de sus operaciones financieras.

Aspectos evaluados	Aspectos cumplidos	Puntaje alcanzado
1	0	0



Saldos del Estado de Situación Financiera Comparativo contra el Anexo al Estado de Situación Financiera

(Tabla 5. Apéndice II)

- De acuerdo al comparativo realizado entre los saldos del Estados de Situación Financiera Comparativo y el Anexo al Estado de Situación Financiera, se identificó que no existen diferencias; es decir, los saldos coinciden.

Aspectos evaluados	Aspectos cumplidos	Puntaje alcanzado
1	1	100

Cuentas Contables del Estado de Situación Financiera con antigüedad mayor a un año

(Tabla 6. Apéndice II)

- Se identificó que la entidad municipal infringe con lo dispuesto en la normatividad aplicable ya que presenta las siguientes cuentas contables a corto plazo con antigüedad mayor a un año; 2111 Servicios Personales por Pagar a Corto Plazo, 2112 Proveedores por Pagar a Corto Plazo y 2117 Retenciones y Contribuciones por Pagar a Corto Plazo; por un importe total de 75.1 miles de pesos. Por lo tanto, los saldos no muestran con precisión su procedencia e impide determinar con exactitud la existencia de derechos y obligaciones de la entidad.

Con relación al Informe de Resultados del ejercicio anterior, la entidad municipal muestra reincidencia en sus saldos.

Aspectos evaluados	Aspectos cumplidos	Puntaje alcanzado
1	0	0



Equilibrio en el Estado de Situación Financiera Comparativo

(Tabla 7. Apéndice II)

- Derivado del análisis de la información financiera presentada en el Estado de Situación Financiera Comparativo del ejercicio sujeto a revisión, se identificó que presenta equilibrio entre el total del valor de las cuentas contables del Activo y la suma del valor de las cuentas contables del Pasivo más Hacienda Pública/Patrimonio.

Aspectos evaluados	Aspectos cumplidos	Puntaje alcanzado
1	1	100

Resultado del ejercicio del Estado de Situación Financiera Comparativo contra el Estado de Actividades Comparativo

(Tabla 8. Apéndice II)

- De acuerdo a la verificación del resultado del ejercicio (ahorro/desahorro) que se presenta en el Estado de Actividades Comparativo, se identificó que es el mismo que se refleja en el Estado de Situación Financiera Comparativo.

Aspectos evaluados	Aspectos cumplidos	Puntaje alcanzado
1	1	100

Autorización y justificación de las aplicaciones contables a la cuenta de Resultados de Ejercicios Anteriores

(Tabla 9. Apéndice II)

- De la revisión realizada a la cuenta contable de Resultados de Ejercicios Anteriores, se identificó que las aplicaciones contables que afectan a la cuenta por un importe de 4,685.0 miles de pesos no presentan en su totalidad la aprobación y justificación del Órgano de Gobierno, de acuerdo a las políticas de registro del Manual Único de Contabilidad Gubernamental para las Dependencias y Entidades Públicas del Gobierno y Municipios del Estado de México vigente.

Aspectos evaluados	Aspectos cumplidos	Puntaje alcanzado
1	0	0



Saldo de la Hacienda/Patrimonio del Estado de Situación Financiera Comparativo contra el Estado de Variación en la Hacienda /Patrimonio

(Tabla 10. Apéndice II)

- De acuerdo a la verificación realizada al saldo de las cuentas contables de hacienda/patrimonio del Estado de Situación Financiera Comparativo, se identificó que corresponde con los saldos revelados en el Estado de Variación en la Hacienda y Patrimonio; por lo que es adecuada su clasificación en el periodo revisado.

Aspectos evaluados	Aspectos cumplidos	Puntaje alcanzado
1	1	100

Saldo del Activo del Estado de Situación Financiera Comparativo contra el Estado Analítico del Activo

(Tabla 11. Apéndice II)

- De acuerdo al comparativo realizado entre los saldos de las cuentas contables del Activo revelados en el Estado de Situación Financiera Comparativo y en el Estado Analítico del Activo, se comprobó que los saldos no presentan diferencias; por lo que la entidad muestra el comportamiento de sus fondos, valores, derechos y bienes debidamente identificados y cuantificados en términos monetarios.

Aspectos evaluados	Aspectos cumplidos	Puntaje alcanzado
1	1	100



Estado de Flujos de Efectivo

(Tabla 12. Apéndice II)

- Del análisis realizado a las cuentas contables de efectivo y equivalentes reflejadas en el Estado de Situación Financiera Comparativo, se corroboró que no difieren de la información presentada en el Estado de Flujos de Efectivo; por lo que la entidad muestra correctamente el efectivo generado y aprovechado en sus actividades de operación, financiamiento e inversión.

Aspectos evaluados	Aspectos cumplidos	Puntaje alcanzado
1	1	100

Estado de Cambios en la Situación Financiera

(Tabla 13. Apéndice II)

- El resultado del análisis de las variaciones identificadas en el Estado de Situación Financiera Comparativo refleja la correcta clasificación de origen y aplicación que muestra el Estado de Cambios en la Situación Financiera.

Aspectos evaluados	Aspectos cumplidos	Puntaje alcanzado
1	1	100

Estado Analítico de la Deuda y Otros Pasivos

(Tabla 14. Apéndice II)

- El saldo que reflejan las cuentas contables del pasivo en el Estado de Situación Financiera Comparativo no coincide por un importe de 60.3 miles de pesos con el saldo final expresado en el Estado Analítico de la Deuda y Otros Pasivos, lo cual refleja incoherencia en la información presentada entre ambos estados financieros.

Aspectos evaluados	Aspectos cumplidos	Puntaje alcanzado
1	0	0



Servicios Personales en cumplimiento al artículo 10 de la LDF

(Tabla 15. Apéndice II)

- De acuerdo a los límites que señala la Ley de Disciplina Financiera de las Entidades Federativas y los Municipios en materia de servicios personales y considerando el porcentaje de crecimiento real del Producto Interno Bruto señalado en los Criterios Generales de Política Económica para el ejercicio 2019, se observó que la entidad rebasó el porcentaje establecido para la asignación global de recursos aprobado en su Presupuesto de Egresos.

Aspectos evaluados	Aspectos cumplidos	Puntaje alcanzado
1	0	0

Confirmación de saldos con la entidad externa

(Tabla 16. Apéndice II)

- A través del Oficio número OSFEM/AS/298/20 de fecha 23/10/2020, en vías de colaboración se solicitó a la Comisión Federal de Electricidad la confirmación de saldos al 31 de diciembre de 2019; sin embargo, derivado de la contingencia sanitaria generada por el virus SARS-CoV-2(COVID 19); no fue posible realizar el análisis correspondiente.

Aspectos evaluados	Aspectos cumplidos	Puntaje alcanzado
1	1	100



Pagos de retenciones ISR al SAT (salarios, honorarios y arrendamiento)

(Tabla 17. Apéndice II)

- De acuerdo a la revisión de los pagos por concepto del Impuesto Sobre la Renta (ISR) por Salarios, Honorarios y Arrendamiento del ejercicio 2019 al Servicio de Administración Tributaria (SAT), se identificó que la entidad municipal realizó el pago de actualizaciones y recargos por un importe de 26.1 miles de pesos.

El Sistema Municipal para el Desarrollo Integral de la Familia deberá cumplir de manera oportuna con el pago de sus obligaciones, de acuerdo a la normatividad aplicable.

Aspectos evaluados	Aspectos cumplidos	Puntaje alcanzado
1	0	0

Obligación de presentar Aviso y Dictamen del Impuesto sobre Erogaciones por Remuneraciones al Trabajo Personal

(Tabla 18. Apéndice II)

- De la revisión realizada al Sistema Municipal para el Desarrollo Integral de la Familia sobre el promedio mensual de trabajadores y el promedio mensual del pago por remuneraciones al trabajo personal, se determinó que está obligado a presentar el aviso y dictamen fiscal del Impuesto sobre Erogaciones por Remuneraciones al Trabajo Personal; sin embargo la entidad no presenta evidencia de su cumplimiento, lo que se contrapone a lo establecido en los artículos 47 A y 47 B del Código Financiero del Estado de México y Municipios.

Aspectos evaluados	Aspectos cumplidos	Puntaje alcanzado
2	1	50



Notas a los Estados Financieros, Contables y Presupuestales

(Tabla 19. Apéndice II)

- Una vez revisada la información contenida en las notas a los Estados Financieros y Presupuestales que presenta la entidad municipal, se identificó el incumplimiento al no revelar información completa que indique de forma cualitativa y cuantitativa su situación actual.

Las notas faltantes son las siguientes: Notas de Desglose y Notas de Memoria.

Aspectos evaluados	Aspectos cumplidos	Puntaje alcanzado
3	1	33



Apéndice I

Resultados de la Revisión

Sistema Municipal para el Desarrollo Integral de la Familia de Jiquipilco

Tabla 1
Análisis de Adeudos del Ejercicio Fiscal anterior en cumplimiento al artículo 20 de la LDF

Sistema Municipal para el Desarrollo Integral de la Familia de Jiquipilco Del 1 de enero al 31 de diciembre de 2019 (Miles de pesos)				
Ingreso Recaudado 2019	Importe Pagado en ADEFAS 2019	Porcentaje	Artículo 20 y Transitorio Décimo Primero	Cumple
19,660.6	0.0	0.0%	4.5%	Sí

Fuente: Elaboración del OSFEM, con información de la Cuenta Pública de la entidad.

Nota: Las cifras pueden no coincidir debido al redondeo aplicado.



Tabla 2
Estado de Situación Financiera Comparativo

Sistema Municipal para el Desarrollo Integral de la Familia de Jiquipilco Estado de Situación Financiera Comparativo Al 31 de Diciembre de 2019 (Miles de pesos)							
Concepto	2019	2018	Variación 2019-2018	Concepto	2019	2018	Variación 2019-2018
Activo				Pasivo			
Circulante				Circulante			
Efectivo y Equivalentes	831.1	413.4	417.7	Cuentas por Pagar a Corto Plazo	5,156.3	4,725.8	430.5
Bancos/Tesorería	835.5	413.4	422.1	Servicios Personales por Pagar a Corto Plazo	5,156.3	4,725.8	430.5
				Proveedores por Pagar a Corto Plazo	54.5	54.5	0.0
Derechos a Recibir Efectivo o Equivalentes	-4.4	0.0	-4.4	Retenciones y Contribuciones por Pagar a Corto Plazo	5.8	5.8	0.0
Deudores Diversos por Cobrar a Corto Plazo	-4.4	0.0	-4.4		5,096.0	4,665.5	430.5
				Total Pasivo	5,156.3	4,725.8	430.5
No Circulante							
Bienes Inmuebles, Infraestructura y Construcciones en Proceso	1,491.8	1,491.8	0.0	Hacienda Pública/Patrimonio			
Terrenos	834.5	834.5	0.0	Hacienda Pública/Patrimonio Contribuido	1,049.9	1,049.9	0.0
Bienes Muebles	805.3	805.3	0.0	Aportaciones	1,049.9	1,049.9	0.0
Mobiliario y Equipo de Administración	405.8	405.8	0.0	Aportaciones	1,049.9	1,049.9	0.0
Equipo e Instrumental Médico y de Laboratorio	29.5	29.5	0.0	Hacienda Pública/Patrimonio Generado	-3,883.2	-3,870.4	-12.8
Vehículos y Equipo de Transporte	355.8	355.8	0.0	Resultados del Ejercicio (Ahorro/Desahorro)	4,672.3	-495.9	5,168.1
Maquinaria, Otros Equipos y Herramientas	8.5	8.5	0.0	Resultados del Ejercicio (Ahorro/Desahorro)	4,672.3	-495.9	5,168.1
Otros Bienes Muebles	5.7	5.7	0.0	Resultados de Ejercicios Anteriores	-8,555.5	-3,374.6	-5,180.9
Depreciación, Deterioro y Amortización Acumulada de Bienes	-147.9	-147.9	0.0	Resultados de Ejercicios Anteriores	-8,555.5	-3,374.6	-5,180.9
Depreciación Acumulada de Bienes Muebles	-147.9	-147.9	0.0	Total Hacienda Pública/Patrimonio	-2,833.3	-2,820.5	-12.8
Total Activo	2,323.0	1,905.2	417.7	Total Pasivo y Hacienda Pública/Patrimonio	2,323.0	1,905.2	417.7

Fuente: Elaboración del OSFEM, con información de la Cuenta Pública de la entidad.

Nota: Las cifras pueden no coincidir debido al redondeo aplicado.



Tabla 3
Estado de Actividades Comparativo

Sistema Municipal para el Desarrollo Integral de la Familia de Jiquipilco			
Estado de Actividades Comparativo			
Del 1 de enero al 31 de diciembre de 2019			
(Miles de pesos)			
Concepto	2019	2018	Variación 2019-2018
Ingresos y Otros Beneficios			
Ingresos de Gestión	1,055.2	802.2	253.1
Participaciones, Aportaciones, Transferencias, Asignaciones, Subsidios y Otras Ayudas	18,605.4	11,700.0	6,905.4
Otros Ingresos y Beneficios	0.0	0.0	0.0
Total de Ingresos y Otros Beneficios	19,660.6	12,502.2	7,158.4
Gastos y Otras Pérdidas			
Gastos de Funcionamiento	14,948.3	12,915.8	2,032.5
Servicios Personales	12,573.5	11,053.7	1,519.7
Materiales y Suministros	1,007.3	648.9	358.4
Servicios Generales	1,367.6	1,213.2	154.4
Transferencias, Asignaciones, Subsidios y Otras Ayudas	35.5	82.2	-46.6
Participaciones y Aportaciones	0.0	0.0	0.0
Intereses, Comisiones y Otros Gastos de la Deuda Pública	0.0	0.0	0.0
Otros Gastos y Pérdidas Extraordinarias	0.0	0.0	0.0
Inversión Pública	0.0	0.0	0.0
Bienes Muebles e Intangibles	4.5	0.0	4.5
Total de Gastos y Otras Pérdidas	14,988.3	12,998.0	1,990.3
Resultado del Ejercicio (Ahorro/Desahorro)	4,672.3	-495.9	5,168.1

Fuente: Elaboración del OSFEM, con información de la Cuenta Pública de la entidad.

Nota: Las cifras pueden no coincidir debido al redondeo aplicado.



Apéndice II

Evaluación de la Revisión

Sistema Municipal para el Desarrollo Integral de la Familia de Jiquipilco

Tabla 1
Consistencia de la Información Financiera de la Cuenta Pública Municipal con el Informe Mensual de diciembre de 2019

Sistema Municipal para el Desarrollo Integral de la Familia de Jiquipilco Del 1 de enero al 31 de diciembre de 2019 (Miles de pesos)						
Fuente	Estado de Situación Financiera			Estado de Actividades		
	Activo	Pasivo	Hacienda Pública/Patrimonio	Ingresos	Egresos	Resultado del Ejercicio (Ahorro/Desahorro)
Cuenta Pública	2,323.0	5,156.3	-2,833.3	19,660.6	14,988.3	4,672.3
Diciembre	2,323.0	5,156.3	-2,833.3	19,660.6	14,988.3	4,672.3
Diferencia	0.0	0.0	0.0	0.0	0.0	0.0

Fuente: Elaboración del OSFEM, con información de la Cuenta Pública de la entidad.

Nota: Las cifras pueden no coincidir debido al redondeo aplicado.

Tabla 2
Saldos del Estado de Situación Financiera Comparativo 2018 contra el saldo inicial del Anexo al Estado de Situación Financiera de enero 2019

Sistema Municipal para el Desarrollo Integral de la Familia de Jiquipilco (Miles de pesos)			
Concepto	Saldo Final Cuenta Pública 2018	Saldo Inicial Enero 2019	Diferencia
Activo	1,905.2	1,905.2	0.0
Pasivo	4,725.8	4,725.8	0.0
Hacienda Pública Patrimonio Contribuido	1,049.9	1,049.9	0.0

Fuente: Elaboración del OSFEM, con información de la Cuenta Pública de la entidad.

Nota: Las cifras pueden no coincidir debido al redondeo aplicado.



Tabla 3
Verificación de las Cuentas Contables de acuerdo al
Manual Único de Contabilidad Gubernamental

Sistema Municipal para el Desarrollo Integral de la Familia de Jiquipilco Estado de Situación Financiera Comparativo del 1 de enero al 31 de diciembre de 2019 (Miles de pesos)			
Cuenta Contable	Concepto	Importe	Comentarios
1249	Otros Bienes Muebles	5.7	No se va a utilizar en el Estado de México

Fuente: Elaboración del OSFEM, con información de la Cuenta Pública de la entidad.

Nota: Las cifras pueden no coincidir debido al redondeo aplicado.

Tabla 4
Naturaleza de los Saldos del Anexo al Estado de Situación Financiera

Sistema Municipal para el Desarrollo Integral de la Familia de Jiquipilco del 1 de enero al 31 de diciembre de 2019 (Miles de pesos)		
Cuenta	Concepto	Anexo al Estado de Situación Financiera Cuenta Pública 2019
1123	Deudores Diversos por cobrar a Corto Plazo	-4.4
2112	Proveedores por Pagar a Corto Plazo	-2.0
2117	Retenciones y Contribuciones por Pagar a Corto Plazo	-315.5

Fuente: Elaboración del OSFEM, con información de la Cuenta Pública de la entidad.

Nota: Las cifras pueden no coincidir debido al redondeo aplicado.



Tabla 5
Saldos del Estado de Situación Financiera Comparativo contra el
Anexo al Estado de Situación Financiera

Sistema Municipal para el Desarrollo Integral de la Familia de Jiquipilco				
del 1 de enero al 31 de diciembre de 2019				
(Miles de pesos)				
Cuenta	Concepto	Estado de Situación Financiera Comparativo Cuenta Pública 2019	Anexo al Estado de Situación Financiera Cuenta Pública 2019	Diferencia
1000	Activo	2,323.0	2,323.0	0.0
2000	Pasivo	5,156.3	5,156.3	0.0
3100	Hacienda Pública/Patrimonio Contribuido	1,049.9	1,049.9	0.0

Fuente: Elaboración del OSFEM, con información de la Cuenta Pública de la entidad.

Nota: Las cifras pueden no coincidir debido al redondeo aplicado.

Tabla 6
Cuentas Contables del Estado de Situación Financiera
con antigüedad mayor a un año

Sistema Municipal para el Desarrollo Integral de la Familia de Jiquipilco			
del 1 de enero al 31 de diciembre de 2019			
(Miles de pesos)			
Cuenta	Concepto	Anexo al Estado de Situación Financiera Cuenta Pública 2019	Anexo al Estado de Situación Financiera Cuenta Pública 2018
2111	Servicios Personales por Pagar a Corto Plazo	54.5	54.5
2112	Proveedores por Pagar a Corto Plazo	9.8	9.8
2117	Retenciones y Contribuciones por Pagar a Corto Plazo	10.8	10.8

Fuente: Elaboración del OSFEM, con información de la Cuenta Pública de la entidad.

Nota: Las cifras pueden no coincidir debido al redondeo aplicado.



Tabla 7
Equilibrio en el Estado de Situación Financiera Comparativo

Sistema Municipal para el Desarrollo Integral de la Familia de Jiquipilco				
Estado de Situación Financiera Comparativo				
del 1 de enero al 31 de diciembre de 2019				
(Miles de pesos)				
Total del Activo (A)	Total Pasivo (B)	Total Patrimonio (C)	Total del Pasivo y Patrimonio D=(B+C)	Equilibrio (A-D)
2,323.0	5,156.3	-2,833.3	2,323.0	0.0

Fuente: Elaboración del OSFEM, con información de la Cuenta Pública de la entidad.

Nota: Las cifras pueden no coincidir debido al redondeo aplicado.

Tabla 8
Resultado del ejercicio del Estado de Situación Financiera Comparativo
contra el Estado de Actividades Comparativo

Sistema Municipal para el Desarrollo Integral de la Familia de Jiquipilco	
del 1 de enero al 31 de diciembre de 2019	
(Miles de pesos)	
Estado Financiero	Resultado del Ejercicio (ahorro/desahorro)
Estado de Situación Financiera Comparativo	4,672.3
Estado de Actividades Comparativo	4,672.3
Diferencia:	0.0

Fuente: Elaboración del OSFEM, con información de la Cuenta Pública de la entidad.

Nota: Las cifras pueden no coincidir debido al redondeo aplicado.



Tabla 9
Autorización y justificación de las aplicaciones contables a la cuenta de Resultados de Ejercicios Anteriores

Sistema Municipal para el Desarrollo Integral de la Familia de Jiquipilco del 1 de enero al 31 de diciembre de 2019 (Miles de pesos)							
Ejercicio 2018			Ejercicio 2019		Diferencia del saldo de Resultado de Ejercicios Anteriores E=(D-C)	Saldo de las aplicaciones contables con autorización y justificación	Saldo de las aplicaciones contables sin autorización y justificación
Resultado del Ejercicio (Ahorro/Desahorro) (A)	Resultado de Ejercicios Anteriores (B)	Total C=(A+B)	Resultado de Ejercicios Anteriores (D)				
-495.9	-3,374.6	-3,870.4	-8,555.5	-4,685.0	0.0	-4,685.0	

Fuente: Elaboración del OSFEM, con información de la Cuenta Pública de la entidad.

Nota: Las cifras pueden no coincidir debido al redondeo aplicado.

Tabla 10
Saldo de la Hacienda/Patrimonio del Estado de Situación Financiera Comparativo contra el Estado de Variación en la Hacienda/ Patrimonio

Sistema Municipal para el Desarrollo Integral de la Familia de Jiquipilco del 1 de enero al 31 de diciembre de 2019 (Miles de pesos)	
Estado Financiero	Importe
Estado de Situación Financiera Comparativo	-2,833.3
Estado de Variación en la Hacienda Pública	-2,833.3
Diferencia:	0.0

Fuente: Elaboración del OSFEM, con información de la Cuenta Pública de la entidad.

Nota: Las cifras pueden no coincidir debido al redondeo aplicado.

Tabla 11
Saldo del Activo del Estado de Situación Financiera Comparativo contra el Estado Analítico del Activo

Sistema Municipal para el Desarrollo Integral de la Familia de Jiquipilco del 1 de enero al 31 de diciembre de 2019 (Miles de pesos)	
Estado Financiero	Importe
Estado de Situación Financiera Comparativo	2,323.0
Estado Analítico del Activo	2,323.0
Diferencia:	0.0

Fuente: Elaboración del OSFEM, con información de la Cuenta Pública de la entidad.

Nota: Las cifras pueden no coincidir debido al redondeo aplicado.



Tabla 12
Estado de Flujos de Efectivo

Sistema Municipal para el Desarrollo Integral de la Familia de Jiquipilco		
Del 1 de enero al 31 de diciembre de 2019		
(Miles de pesos)		
Concepto	Importe 2019	Importe 2018
Flujos de Efectivo de las Actividades de Operación		
Origen	7,158.4	-1,613.9
Ingresos por Ventas de Bienes y Servicios	253.1	-13.9
Transferencias, Asignaciones, Subsidios y Otras Ayudas	6,905.4	-1,600.0
Aplicación	1,990.3	-2,919.7
Servicios Personales	1,519.7	-1,430.8
Materiales y Suministros	358.4	-795.0
Servicios Generales	154.4	-510.4
Ayudas Sociales	-46.6	-24.4
Otras Aplicaciones de Operación	4.5	-159.1
Flujos Netos de Efectivo por Actividades de Operación	5,168.1	1,305.8
Flujos de Efectivo de las Actividades de Inversión		
Origen	4.4	0.0
Otros Orígenes de Inversión	4.4	0.0
Aplicación	0.0	36.6
Bienes Muebles	0.0	36.6
Flujos Netos de Efectivo de las Actividades de Inversión	4.4	-36.6
Flujo de Efectivo por Actividades de Financiamiento		
Origen	430.5	1,120.1
Otros Orígenes de Financiamiento	430.5	1,120.1
Aplicación	5,180.9	2,166.1
Otras Aplicaciones de Financiamiento	5,180.9	2,166.1
Flujos Netos de Efectivo por Actividades de Financiamiento	-4,750.4	-1,046.0
Incremento/Disminución Neta en el Efectivo y Equivalentes al Efectivo	422.1	223.2
Efectivo y Equivalentes al Efectivo al Inicio del Ejercicio	413.4	190.2
Efectivo y Equivalentes al Efectivo al Final del Ejercicio	835.5	413.4

Fuente: Elaboración del OSFEM, con información de la Cuenta Pública de la entidad.

Nota: Las cifras pueden no coincidir debido al redondeo aplicado.



Tabla 13
Estado de Cambios en la Situación Financiera

Sistema Municipal para el Desarrollo Integral de la Familia de Jiquipilco Del 1 de enero al 31 de diciembre de 2019 (Miles de pesos)		
Concepto	Origen	Aplicación
Activo		
Activo Circulante	4.4	422.1
Efectivo y Equivalentes	0.0	422.1
Derechos a Recibir Efectivo o Equivalentes	4.4	0.0
Activo no Circulante	0.0	0.0
Pasivo		
Pasivo Circulante	430.5	0.0
Cuentas por Pagar a Corto Plazo	430.5	0.0
Pasivo no Circulante	0.0	0.0
Hacienda Pública / Patrimonio		
Hacienda Pública / Patrimonio Contribuido	0.0	0.0
Hacienda Pública / Patrimonio Generado	5,168.1	5,180.9
Resultados del Ejercicio: (Ahorro/Desahorro)	5,168.1	0.0
Resultados de Ejercicios Anteriores	0.0	5,180.9
Exceso o Insuficiencia en la Actualización de la Hacienda Pública / Patrimonio	0.0	0.0
Total	5,603.0	5,603.0

Fuente: Elaboración del OSFEM, con información de la Cuenta Pública de la entidad.

Nota: Las cifras pueden no coincidir debido al redondeo aplicado.



Tabla 14
Estado Analítico de la Deuda y Otros Pasivos

Sistema Municipal para el Desarrollo Integral de la Familia de Jiquipilco Del 1 de enero al 31 de diciembre de 2019 (Miles de pesos)				
Denominación de las Deudas	Moneda de Contratación	Institución o País Acreedor	Saldo Inicial del Período	Saldo Final del Período
Deuda Pública				
Corto Plazo				
Deuda Interna			0.0	0.0
Instituciones de Crédito:			0.0	0.0
Títulos y Valores			0.0	0.0
Arrendamientos Financieros			0.0	0.0
Deuda Externa			0.0	0.0
Organismos Financieros Internacionales			0.0	0.0
Deuda Bilateral			0.0	0.0
Títulos y Valores			0.0	0.0
Arrendamientos Financieros			0.0	0.0
Subtotal Corto Plazo			0.0	0.0
Largo Plazo				
Deuda Interna			0.0	0.0
Instituciones de Crédito:			0.0	0.0
Organismos Financieros Internacionales			0.0	0.0
Títulos y Valores			0.0	0.0
Arrendamientos Financieros			0.0	0.0
Deuda Externa			0.0	0.0
Organismos Financieros Internacionales			0.0	0.0
Deuda Bilateral			0.0	0.0
Títulos y Valores			0.0	0.0
Arrendamientos Financieros			0.0	0.0
Subtotal Largo Plazo			0.0	0.0
Otros Pasivos:			5,571.7	5,096.0
Retenciones y Contribuciones por Pagar a Corto Plazo			5,571.7	5,096.0
Total Deuda y Otros Pasivos			5,571.7	5,096.0

Fuente: Elaboración del OSFEM, con información de la Cuenta Pública de la entidad.

Nota: Las cifras pueden no coincidir debido al redondeo aplicado.



Tabla 15
Servicios Personales en cumplimiento al artículo 10 de la LDF

Sistema Municipal para el Desarrollo Integral de la Familia de Jiquipilco					
al 31 de diciembre de 2019					
(Miles de Pesos)					
Egreso Aprobado (Servicios Personales)		Variación	Porcentaje	Artículo 10 Fracción I inciso b PIB	Cumple
2018	2019				
10,600.7	13,909.2	3,308.6	31.2%	2.0%	No

Fuente: Elaboración del OSFEM, con información de la Cuenta Pública de la entidad.

Nota: Las cifras pueden no coincidir debido al redondeo aplicado.

Tabla 16
Confirmación de saldos con la entidad externa

Sistema Municipal para el Desarrollo Integral de la Familia de Jiquipilco			
Saldo al 31 de diciembre 2019			
(Miles de pesos)			
Concepto	Entidad Municipal	Entidad Externa	Diferencia
CFE		Sin observaciones	

Fuente: Elaboración del OSFEM, con información de la Cuenta Pública de la entidad.

Nota: Derivado de la contingencia sanitaria generada por el virus SARS-CoV-2(COVID 19); no fue posible realizar el análisis correspondiente a CFE.



Tabla 17
Pago de retenciones ISR al SAT (salarios, honorarios y arrendamiento)

Sistema Municipal para el Desarrollo Integral de la Familia de Jiquipilco (Miles de pesos)										
Ejercicio 2019	ISR Retenido por Salarios (A)	ISR Retenido por Honorarios (B)	ISR por pago a cuenta de Terceros o Retenciones por Arrendamiento de Inmuebles (C)	ISR Retenido por algún otro concepto (D)	Actualizaciones y Recargos (E)	Subsidio al empleo (F)	ISR por pagar $G=(A+B+C+D+E-F)$	Pagos realizados de acuerdo a expediente (H)	Remanente por pagar $E=(G-H)$	Fecha de pago
Enero	119.2	0.0	0.0	0.0	5.7	0.0	124.9	124.9	0.0	03/05/2019
Febrero	116.9	0.0	0.0	0.0	3.9	0.0	120.8	120.8	0.0	03/05/2019
Marzo	119.4	0.0	0.0	0.0	1.8	0.0	121.2	121.2	0.0	03/05/2019
Abril	128.4	0.0	0.0	0.0	5.9	0.0	134.3	134.3	0.0	20/08/2019
Mayo	131.4	0.0	0.0	0.0	4.4	0.0	135.9	135.9	0.0	21/08/2019
Junio	127.9	0.0	0.0	0.0	2.4	0.0	130.3	130.3	0.0	21/08/2019
Julio	129.7	0.0	0.0	0.0	0.0	0.0	129.7	129.7	0.0	21/08/2019
Agosto	122.7	0.0	0.0	0.0	2.1	0.0	124.8	124.8	0.0	18/10/2019
Septiembre	126.6	0.0	0.0	0.0	0.0	0.0	126.6	126.6	0.0	18/10/2019
Octubre	127.4	0.0	0.0	0.0	0.0	0.0	127.4	127.4	0.0	21/11/2019
Noviembre	127.2	0.0	0.0	0.0	0.0	0.0	127.2	127.2	0.0	23/12/2019
Diciembre	313.6	0.0	0.0	0.0	0.0	0.0	313.6	313.6	0.0	10/01/2020
TOTAL	1,690.6	0.0	0.0	0.0	26.1	0.0	1,716.7	1,716.7	0.0	

Fuente: Elaboración del OSFEM, con información de la Cuenta Pública de la entidad.

Nota: Las cifras pueden no coincidir debido al redondeo aplicado.



Tabla 18
Obligación de presentar Aviso y Dictamen del
Impuesto sobre Erogaciones por Remuneraciones al Trabajo Personal

Sistema Municipal para el Desarrollo Integral de la Familia de Jiquipilco													
ART 47-A I Remuneraciones al trabajo personal prestado dentro del territorio del Estado a más de 200 trabajadores en promedio mensual													
Mes	Enero	Febrero	Marzo	Abril	Mayo	Junio	Julio	Agosto	Septiembre	Octubre	Noviembre	Diciembre	Promedio mensual
Número de Empleados	77	77	77	77	77	77	77	77	77	77	77	77	77

Sistema Municipal para el Desarrollo Integral de la Familia de Jiquipilco			
ART 47-A II Remuneraciones al trabajo personal prestado dentro del territorio del Estado superiores a \$400.0 miles de pesos en promedio mensual			
Estado Analítico del Ejercicio del Presupuesto de Egresos	Egreso Ejercido	Fecha de presentación del Aviso de Dictamen (Art. 47-B)	Fecha de presentación del Dictamen (Art. 47-B)
1100 Remuneraciones al Personal de Carácter Permanente	6,724.7		
1200 Remuneraciones al Personal de Carácter Transitorio	0.0		
1300 Remuneraciones Adicionales y Especiales	3,280.7		
1500 Otras Prestaciones Sociales y Economicas	2,494.6		
1700 Pago de Estimulos a Servidores Publicos	0.0		
Total			12,499.9
Promedio mensual			1,041.7

Fuente: Elaboración del OSFEM, con información de la Cuenta Pública de la entidad.

Nota: Las cifras pueden no coincidir debido al redondeo aplicado.



Tabla 19
Notas a los Estados Financieros, Contables y Presupuestales

Sistema Municipal para el Desarrollo Integral de la Familia de Jiquipilco del 1 de enero al 31 de diciembre 2019		
Concepto	Cumplió	Comentario
Notas de Desglose		
I.- Notas al Estado de Situación Financiera	No	
II.- Notas al Estado de Actividades	No	
III.- Notas al Estado de Variación en la Hacienda Pública	No	La entidad envía información que no indica las notas explicativas necesarias y suficientes que sean representativas de la situación actual del ente público.
IV.- Notas al Estado de Flujos de Efectivo	No	
V. Conciliación entre los Ingresos Presupuestarios y Contables, así como entre los Egresos Presupuestarios y los Gastos Contables	No	
Notas de Memoria (Cuentas de Orden)		
I.- Contables	No	La entidad envía información que no indica las notas explicativas necesarias y suficientes que sean representativas de la situación actual del ente público.
II.- Presupuestales		
a) Ingresos	No	La entidad envía información que no indica las notas explicativas necesarias y suficientes que sean representativas de la situación actual del ente público.
b) Egresos	No	
Notas de Gestión Administrativa	Sí	

Fuente: Elaboración del OSFEM, con información de la Cuenta Pública de la entidad.



Cuenta Pública. Anexos de la Revisión de Presupuesto y de Bienes Muebles e Inmuebles del Sistema Municipal para el Desarrollo Integral de la Familia de Jiquipilco

Resultados de la Revisión del Sistema Municipal para el Desarrollo Integral de la Familia de Jiquipilco

Recaudación en los Ingresos de Gestión

(Tabla 1. Apéndice I)

- De acuerdo con la revisión realizada al Estado Analítico de Ingresos del ejercicio 2019, se identificó que la entidad recaudó 12.0 por ciento por arriba de lo estimado en los ingresos de gestión.

Ahorro o Desahorro Presupuestal

(Tabla 2. Apéndice I)

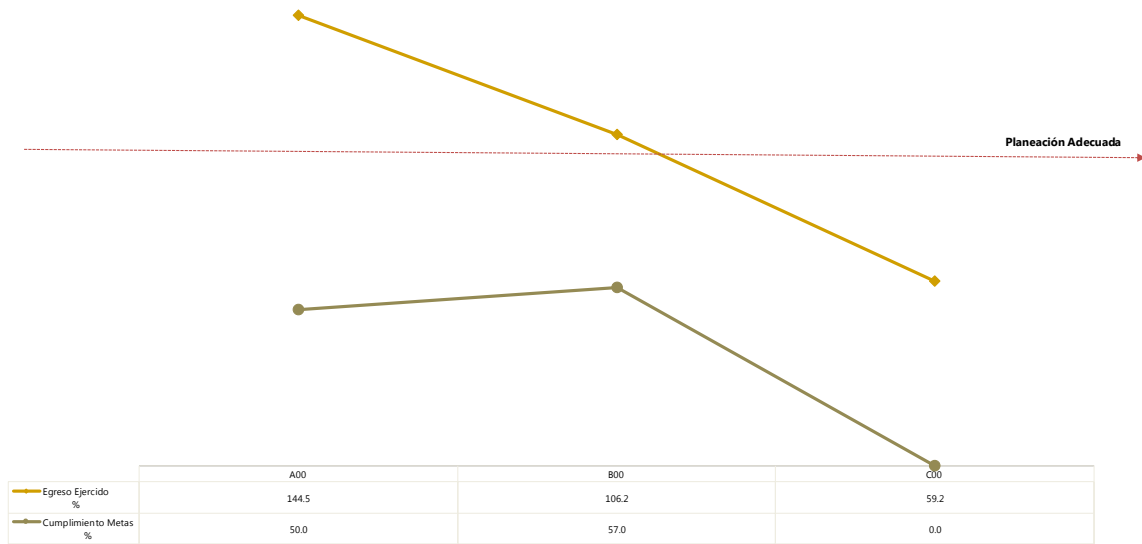
- Derivado del análisis al ingreso recaudado, egreso ejercido y cumplimiento de metas, se identificó que la entidad presentó un ingreso recaudado mayor al egreso ejercido; no obstante, se detectaron acciones sin ejecución y con cumplimiento porcentual de metas menor a 95.0 por ciento y mayor a 100.0 por ciento.

Cumplimiento Porcentual de Metas respecto al Egreso Ejercido por Dependencia General

(Tabla 3. Apéndice I)

- De acuerdo a la información presentada por la entidad, se analizó el cumplimiento porcentual de metas respecto al egreso ejercido y se identificó que el total del egreso ejercido fue de 83.7 por ciento con un cumplimiento de metas de 57.0 por ciento; no obstante, algunas dependencias generales presentaron una inadecuada planeación, entre las cuales se encuentra tesorería con 59.2 por ciento de recurso ejercido y sin ejecución de metas.





Fuente: Elaboración del OSFEM, con información de la Cuenta Pública de la entidad.

Autorización de las Modificaciones en la Ley de Ingresos y Presupuesto de Egresos

(Tablas 4 y 5. Apéndice I)

- Derivado de la revisión al Estado Analítico de Ingresos y Estado Analítico del Ejercicio del Presupuesto de Egresos, se identificó que la entidad no realizó modificaciones a la Ley de Ingresos Estimada y Presupuesto de Egresos Aprobado del ejercicio 2019.

Clasificaciones del Gasto

(Tabla 6. Apéndice I)

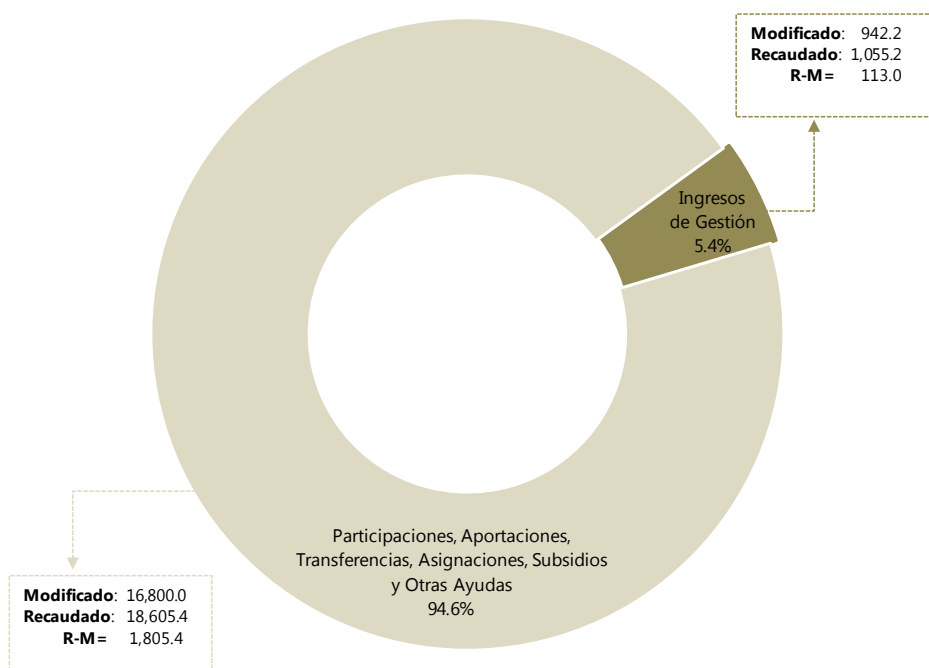
- Derivado del análisis a las Clasificaciones del Gasto, se identificó que la entidad presentó las mismas cifras tanto en el Estado Analítico del Ejercicio del Presupuesto de Egresos por Objeto del Gasto, como en los reportes de las Clasificaciones Económica, Administrativa y Funcional.



Estado Analítico de Ingresos

(Tabla 7. Apéndice I)

- Derivado del análisis de los ingresos recaudados por la entidad, se identificó que recaudó 19,660.6 miles de pesos de los cuales 94.6 por ciento corresponde a subsidios para gastos de operación.



Fuente: Elaboración del OSFEM, con información de la Cuenta Pública de la entidad.

Comparativo del Ingreso Recaudado 2019 respecto al Ingreso Recaudado 2018

(Tabla 8. Apéndice I)

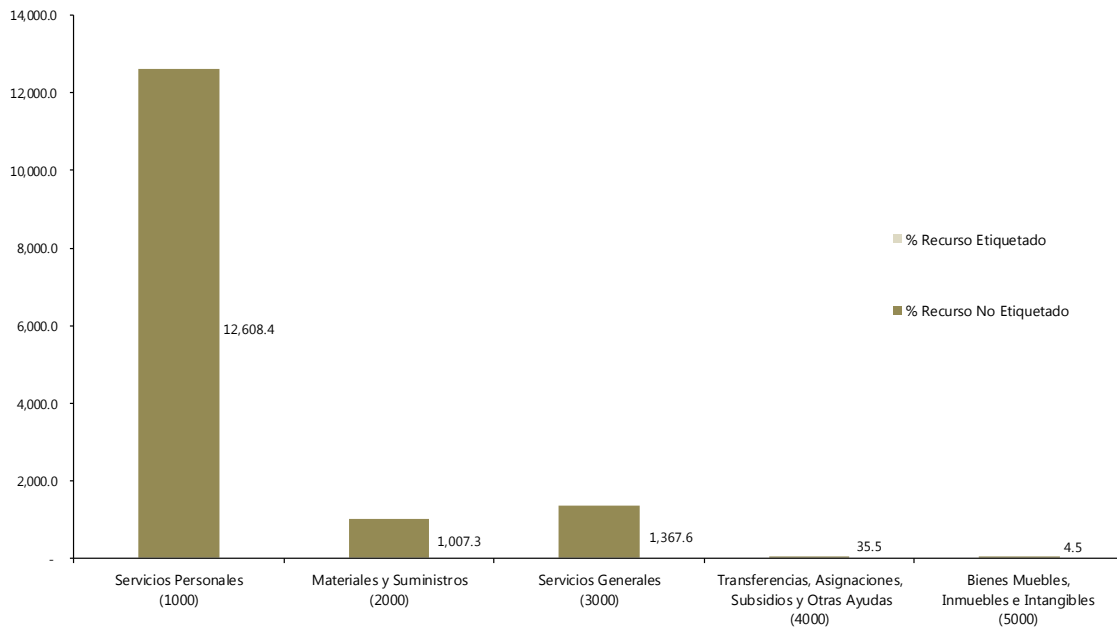
- Como resultado del comparativo realizado sobre el ingreso recaudado en el año 2019, se mostró un incremento de 7,158.4 miles de pesos respecto al ejercicio 2018, lo cual se refleja principalmente en el rubro de transferencias, asignaciones, subsidios y otras ayudas.



Estado Analítico del Ejercicio del Presupuesto de Egresos

(Tabla 9. Apéndice I)

- De acuerdo con el análisis del Estado Analítico del Ejercicio del Presupuesto de Egresos se identificó que el egreso ejercido por capítulo de gasto con recurso etiquetado y no etiquetado de la entidad del ejercicio 2019 fue de 15,023.3 miles de pesos destinados principalmente en servicios personales con un monto de 12,608.4 miles de pesos, de los cuales el 100.0 por ciento proviene de recursos no etiquetados.



Fuente: Elaboración del OSFEM, con información de la Cuenta Pública de la entidad.



Comparativo del Egreso Ejercido 2019 respecto al Egreso Ejercido 2018

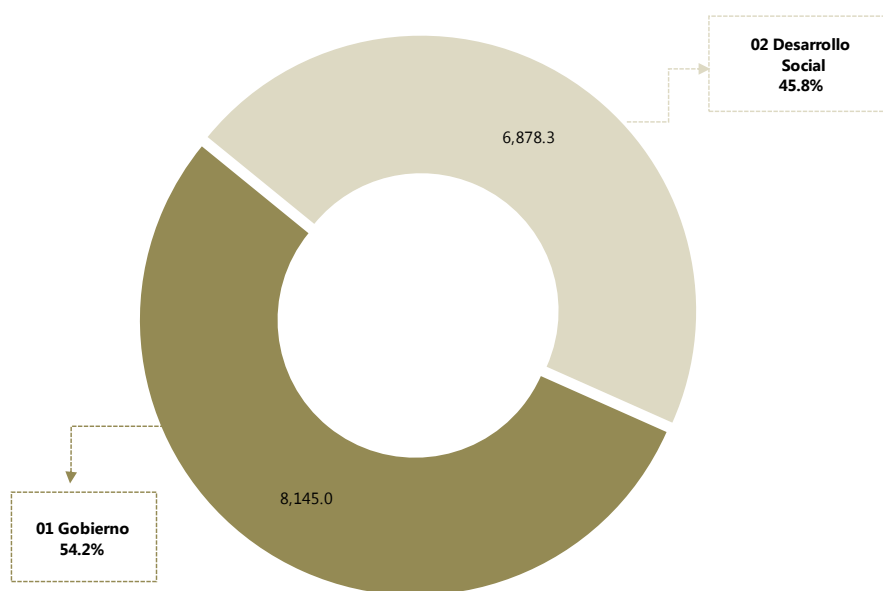
(Tabla 10. Apéndice I)

- Como resultado del comparativo realizado al egreso ejercido en el año 2019, se identificó un incremento de 1,988.7 miles de pesos respecto al ejercicio 2018, lo cual se refleja principalmente en el capítulo de servicios personales.

Egreso Ejercido por Finalidad

(Tabla 11. Apéndice I)

- De acuerdo con la revisión realizada al egreso ejercido por finalidad, se aprecia que la entidad, ejerció 54.2 por ciento del recurso en la finalidad de gobierno, reflejado en la función 01 05 asuntos financieros y hacendarios.



Fuente: Elaboración del OSFEM, con información de la Cuenta Pública de la entidad.



Cálculo de Depreciación y Registro Contable

(Tabla 12. Apéndice I)

- Como resultado del análisis de la Depreciación Acumulada del ejercicio 2019, se identificó que las cifras presentadas en el Estado de Situación Financiera Comparativo, Inventario de Bienes Muebles y el Reporte de Depreciación, difieren.

Comportamiento de Bienes Muebles e Inmuebles del periodo 2017-2019

(Tabla 13. Apéndice I)

- De acuerdo al análisis realizado al comportamiento de los bienes muebles e inmuebles durante el periodo 2017-2019, se identificó que para el ejercicio 2019 los bienes muebles e inmuebles no presentaron variación en los saldos de sus cuentas con relación al ejercicio anterior.



Evaluación de la Revisión

Sistema Municipal para el Desarrollo Integral de la Familia de Jiquipilco

Saldos de la Información Presupuestal de la Cuenta Pública Municipal contra el Informe Mensual de diciembre

(Tabla 1. Apéndice II)

- Derivado del comparativo de la información presupuestal presentada por la entidad en la Cuenta Pública y el Informe Mensual de diciembre 2019, se identificó que los saldos que integran el Estado Analítico de Ingresos y el Estado Analítico del Ejercicio del Presupuesto de Egresos coinciden con la información presentada en los Estados Comparativos Presupuestales de Ingresos y Egresos.

Aspectos evaluados	Aspectos cumplidos	Puntaje alcanzado
4	4	100.0

Equilibrio Presupuestario

(Tabla 2. Apéndice II)

- Como resultado del análisis comparativo entre el saldo del ingreso modificado del Estado Analítico de Ingresos y el saldo del egreso modificado de Estado Analítico del Ejercicio del Presupuesto de Egresos, se identificó que las cifras coinciden, lo cual refleja equilibrio presupuestario.

Aspectos evaluados	Aspectos cumplidos	Puntaje alcanzado
1	1	100.0

Partidas Específicas sin Presupuesto Aprobado y con Egreso Sobreejercido

(Tabla 3. Apéndice II)

- Una vez realizado el análisis al Estado Analítico del Ejercicio del Presupuesto de Egresos, se identificó que el egreso ejercido de las partidas específicas es mayor al egreso modificado por 2,545.8 miles de pesos, además se identificó que, aun sin contar con egreso aprobado, la entidad ejerció partidas del gasto por un importe de 6.0 miles de pesos.

Aspectos evaluados	Aspectos cumplidos	Puntaje alcanzado
14	10	71.4



Proyectos sin Presupuesto Aprobado y con Egreso Sobreejercido

(Tabla 4. Apéndice II)

- Una vez realizado el análisis al Estado Analítico del Ejercicio del Presupuesto de Egresos, se identificó que el egreso ejercido en 12 proyectos es mayor al egreso modificado por 1,345.9 miles de pesos.

Aspectos evaluados	Aspectos cumplidos	Puntaje alcanzado
6	4	66.7

Revisión al Avance Mensual del Presupuesto

(Tabla 5. Apéndice II)

- De la revisión al avance mensual del presupuesto del ejercicio 2019, se determinaron 10 resultados para la entidad, los cuales se dieron a conocer al Contralor Municipal a través de los oficios OSFEM/AEIMPI/DPC/DAPPM/2649/19, OSFEM/AEIMPI/DPC/DAPPM/3762/19 y OSFEM/AEIMPI/DPC/DAPPM/4696/19 para que se promovieran las acciones correspondientes, de acuerdo con lo establecido en el artículo 12 segundo párrafo de la Ley de Responsabilidades Administrativas del Estado de México y Municipios.

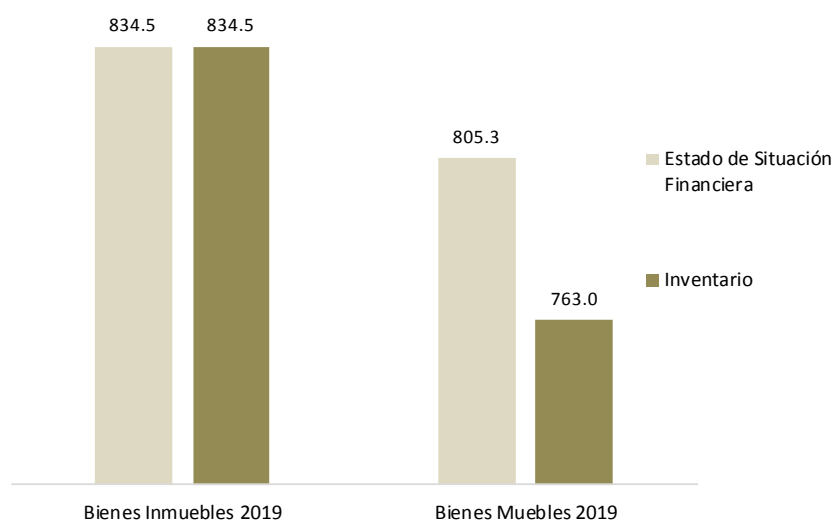
Aspectos evaluados	Aspectos cumplidos	Puntaje alcanzado
29	19	65.5



Comparativo de Saldos entre los Inventarios de Bienes Muebles e Inmuebles y el Estado de Situación Financiera

(Tabla 6. Apéndice II)

- Del análisis realizado a la información contable y administrativa, se detectó que los saldos de los bienes muebles difieren por 42.3 miles de pesos del Inventario de Bienes Muebles y el Estado de Situación Financiera Comparativo, principalmente en la cuenta 1241 mobiliario y equipo de administración.



Fuente: Elaboración del OSFEM, con información de la Cuenta Pública de la entidad.

Aspectos evaluados	Aspectos cumplidos	Puntaje alcanzado
2	1	50.0



Registros Financieros de Altas y Bajas de Bienes Muebles e Inmuebles

(Tabla 7. Apéndice II)

- Del análisis entre el Estado de Situación Financiera Comparativo y la Balanza de Comprobación, respecto a los movimientos financieros de altas y bajas de los bienes muebles e inmuebles realizados por la entidad, se identificó que no se presentaron movimientos durante el ejercicio fiscal 2019.

Aspectos evaluados	Aspectos cumplidos	Puntaje alcanzado
2	2	100.0

Registros Administrativos de Altas y Bajas de Bienes Muebles e Inmuebles

(Tabla 8. Apéndice II)

- Como resultado del análisis comparativo entre el Reporte de Cuenta Pública y los Reportes Mensuales, respecto a los movimientos administrativos de altas y bajas de los bienes muebles e inmuebles realizados por la entidad, se identificó que no se presentaron movimientos durante el ejercicio fiscal 2019.

Aspectos evaluados	Aspectos cumplidos	Puntaje alcanzado
2	2	100.0

Revisión Semestral de Bienes Muebles e Inmuebles

(Tabla 9. Apéndice II)

- De la revisión de la información contable y administrativa de los bienes muebles e inmuebles al ejercicio 2019, se determinaron 7 resultados, los cuales se dieron a conocer al Contralor Municipal, a través de los oficios OSFEM/AEIMPI/DPC/DAPPM/4924/19 y OSFEM/AEIMP/DPC/DAPPM/1756/20, para que se promovieran las acciones correspondientes, de acuerdo con lo establecido en el artículo 12, segundo párrafo, de la Ley de Responsabilidades Administrativas del Estado de México y Municipios.

Aspectos evaluados	Aspectos cumplidos	Puntaje alcanzado
25	18	72.0



Apéndice I

Resultados de la Revisión

Sistema Municipal para el Desarrollo Integral de la Familia de Jiquipilco

Tabla 1
Recaudación en los Ingresos de Gestión

Sistema Municipal para el Desarrollo Integral de la Familia de Jiquipilco (Miles de pesos)					
Cuenta	Concepto	Ingreso Modificado	Ingreso Recaudado	Variación Recaudatoria	Variación Porcentual
4100	Ingresos de gestión	942.2	1,055.2	113.0	12.0

Fuente: Elaboración del OSFEM, con información de la Cuenta Pública de la entidad.

Nota: Las cifras pueden no coincidir debido al redondeo aplicado.

Tabla 2
Ahorro o Desahorro Presupuestal

Sistema Municipal para el Desarrollo Integral de la Familia de Jiquipilco									
(Miles de pesos)			Metas			Cumplimiento de acciones respecto a la ejecución de metas			
Ingreso Recaudado	Egreso Ejercido	Diferencia (Egreso Ejercido - Ingreso Recaudado)	Programadas	Ejecutadas	Diferencia (Metas Ejecutadas - Metas Programadas)	No ejecutadas	Mayor a 1% y menor al 95%	Igual a 95% y menor o igual a 100%	Mayor a 100%
19,660.6	15,023.3	4,637.3	16,392	9,341	-7,051	16	79	3	3

Fuente: Elaboración del OSFEM, con información de la Cuenta Pública de la entidad.

Nota: Las cifras pueden no coincidir debido al redondeo aplicado.

Tabla 3
Cumplimiento Porcentual de Metas respecto al Egreso Ejercido por Dependencia General

Sistema Municipal para el Desarrollo Integral de la Familia de Jiquipilco							
Dependencia General	Egreso			Metas			Diferencia % Egreso Ejercido - % Cumplimiento Metas
	(Miles de pesos)		%	Programadas	Ejecutadas	% Cumplimiento	
	Modificado	Ejercido	Ejercido				
A00 Presidencia	1,001.3	1,446.5	144.5	20	10	50.0	94.5
B00 Dirección General	7,555.1	8,022.1	106.2	16,360	9,331	57.0	49.1
C00 Tesorería	9,384.3	5,554.6	59.2	12	0	0.0	59.2
Total	17,940.7	15,023.3	83.7	16,392	9,341	57.0	26.8

Fuente: Elaboración del OSFEM, con información de la Cuenta Pública de la entidad.

Nota: Las cifras pueden no coincidir debido al redondeo aplicado.



Tabla 4
Autorización de las Modificaciones en la Ley de Ingresos

Sistema Municipal para el Desarrollo Integral de la Familia de Jiquipilco (Miles de pesos)			
Ley de Ingresos Estimada	Ley de Ingresos Modificada	Diferencia	Cuenta con Autorización del Órgano de Gobierno
17,940.7	17,940.7	0.0	

Fuente: Elaboración del OSFEM, con información de la Cuenta Pública de la entidad.

Nota: Las cifras pueden no coincidir debido al redondeo aplicado.

Tabla 5
Autorización de las Modificaciones en el Presupuesto de Egresos

Sistema Municipal para el Desarrollo Integral de la Familia de Jiquipilco (Miles de pesos)			
Presupuesto de Egresos Aprobado	Presupuesto de Egresos Modificado	Diferencia	Cuenta con Autorización del Órgano de Gobierno
17,940.7	17,940.7	0.0	

Fuente: Elaboración del OSFEM, con información de la Cuenta Pública de la entidad.

Nota: Las cifras pueden no coincidir debido al redondeo aplicado.

Tabla 6
Clasificaciones del Gasto

Sistema Municipal para el Desarrollo Integral de la Familia de Jiquipilco (Miles de pesos)						
Clasificación del Estado Analítico del Ejercicio del Presupuesto de Egresos	Egresos					
	Aprobado	Modificado	Comprometido	Devengado	Pagado	Ejercido*
Por Objeto del Gasto	17,940.7	17,940.7	10.1	250.6	14,762.6	15,023.3
Económica (por Tipo de Gasto)	17,940.7	17,940.7	10.1	250.6	14,762.6	15,023.3
Administrativa	17,940.7	17,940.7	10.1	250.6	14,762.6	15,023.3
Funcional (Finalidad y Función)	17,940.7	17,940.7	10.1	250.6	14,762.6	15,023.3

Fuente: Elaboración del OSFEM, con información de la Cuenta Pública de la entidad.

Nota: Las cifras pueden no coincidir debido al redondeo aplicado.

* El egreso ejercido es el total del egreso erogado, el cual comprende la suma del egreso comprometido, devengado y pagado.



Tabla 7
Estado Analítico de Ingresos

Sistema Municipal para el Desarrollo Integral de la Familia de Jiquipilco (Miles de pesos)					
Concepto	Ingreso			Variación Ingreso 2019	
	Estimado	Modificado	Recaudado	Recaudado - Modificado	
	2019	2019	2019	Absoluta	%
Ingresos de Gestión	942.2	942.2	1,055.2	113.0	12.0
Impuestos					
Cuotas o Aportaciones de Seguridad Social					
Contribuciones de Mejoras					
Derechos					
Productos de Tipo Corriente					
Aprovechamientos de Tipo Corriente					
Ingresos por Venta de Bienes y Servicios	942.2	942.2	1,055.2	113.0	12.0
Contribuciones no Comprendidas en las Fracciones de la Ley de Ingresos Causadas en Ejercicios Fiscales Anteriores Pendientes de Liquidación o Pago					
Participaciones, Aportaciones, Transferencias, Asignaciones, Subsidios y Otras Ayudas	16,800.0	16,800.0	18,605.4	1,805.4	10.7
Ingresos Federales					
Ingresos Estatales					
Transferencias, Asignaciones, Subsidios y Otras Ayudas	16,800.0	16,800.0	18,605.4	1,805.4	10.7
Otros Ingresos y Beneficios	198.5	198.5	0.0	-198.5	-100.0
Ingresos Financieros					
Ingresos Extraordinarios					
Otros Ingresos y Beneficios Varios	198.5	198.5	0.0	-198.5	-100.0
Total	17,940.7	17,940.7	19,660.6	1,719.9	9.6

Fuente: Elaboración del OSFEM, con información de la Cuenta Pública de la entidad.

Nota: Las cifras pueden no coincidir debido al redondeo aplicado.

Tabla 8
Comparativo del Ingreso Recaudado 2019 respecto al
Ingreso Recaudado 2018

Sistema Municipal para el Desarrollo Integral de la Familia de Jiquipilco (Miles de pesos)				
Concepto	Ingreso		Variación Ingresos Recaudado	
	Recaudado	Recaudado	2019-2018	
	2018	2019	Absoluta	%
Ingresos de Gestión	802.2	1,055.2	253.0	31.5
Impuestos				
Cuotas o Aportaciones de Seguridad Social				
Contribuciones de Mejoras				
Derechos				
Productos de Tipo Corriente				
Aprovechamientos de Tipo Corriente				
Ingresos por Venta de Bienes y Servicios	802.2	1,055.2	253.0	31.5
Contribuciones no Comprendidas en las Fracciones de la Ley de Ingresos Causadas en Ejercicios Fiscales Anteriores Pendientes de Liquidación o Pago				
Participaciones, Aportaciones, Transferencias, Asignaciones, Subsidios y Otras Ayudas	11,700.0	18,605.4	6,905.4	59.0
Ingresos Federales				
Ingresos Estatales				
Transferencias, Asignaciones, Subsidios y Otras Ayudas	11,700.0	18,605.4	6,905.4	59.0
Otros Ingresos y Beneficios				
Ingresos Financieros				
Ingresos Extraordinarios				
Otros Ingresos y Beneficios Varios				
Total	12,502.2	19,660.6	7,158.4	57.3

Fuente: Elaboración del OSFEM, con información de la Cuenta Pública de la entidad.

Nota: Las cifras pueden no coincidir debido al redondeo aplicado.



Tabla 9
Estado Analítico del Ejercicio del Presupuesto de Egresos

Sistema Municipal para el Desarrollo Integral de la Familia de Jiquipilco (Miles de pesos)								
Concepto	Egresos						Variación Egresos 2019	
	Aprobado	Modificado	Comprometido	Devengado	Pagado	Ejercido*	Ejercido - Modificado	
	2019	2019	2019	2019	2019	2019	Absoluta	%
Servicios Personales	13,909.2	13,749.4	10.1	-6.6	12,605.0	12,608.4	-1,141.0	-8.3
Materiales y Suministros	652.7	841.6	0.0	0.0	1,007.3	1,007.3	165.7	19.7
Servicios Generales	3,260.0	3,230.9	0.0	257.2	1,110.3	1,367.6	-1,863.3	-57.7
Transferencias, Asignaciones, Subsidios y Otras Ayudas	82.2	82.2	0.0	0.0	35.5	35.5	-46.6	-56.8
Bienes Muebles, Inmuebles e Intangibles	36.6	36.6	0.0	0.0	4.5	4.5	-32.1	-87.8
Inversión Pública								
Inversiones Financieras y Otras Provisiones								
Participaciones y Aportaciones								
Deuda Pública								
Total	17,940.7	17,940.7	10.1	250.6	14,762.6	15,023.3	-2,917.4	-16.3

Fuente: Elaboración del OSFEM, con información de la Cuenta Pública de la entidad.

Nota: Las cifras pueden no coincidir debido al redondeo aplicado.

* El egreso ejercido es el total del egreso erogado, el cual comprende la suma del egreso comprometido, devengado y pagado.



Tabla 10
Comparativo del Egreso Ejercido 2019 respecto al
Egreso Ejercido 2018

Sistema Municipal para el Desarrollo Integral de la Familia de Jiquipilco (Miles de pesos)				
Concepto	Egresos		Variación Egresos Ejercido	
	Ejercido	Ejercido	2019-2018	
	2018	2019	Absoluta	%
Servicios Personales	11,053.7	12,608.4	1,554.7	14.1
Materiales y Suministros	648.9	1,007.3	358.4	55.2
Servicios Generales	1,213.2	1,367.6	154.4	12.7
Transferencias, Asignaciones, Subsidios y Otras Ayudas	82.2	35.5	-46.7	-56.8
Bienes Muebles, Inmuebles e Intangibles	36.6	4.5	-32.1	-87.8
Inversión Pública				
Inversiones Financieras y Otras Provisiones				
Participaciones y Aportaciones				
Deuda Pública				
Total	13,034.6	15,023.3	1,988.7	15.3

Fuente: Elaboración del OSFEM, con información de la Cuenta Pública de la entidad.

Nota: Las cifras pueden no coincidir debido al redondeo aplicado.



Tabla 11
Egreso Ejercido por Finalidad

Sistema Municipal para el Desarrollo Integral de la Familia de Jiquipilco (Miles de pesos)						
Finalidad	Egreso					
	Aprobado	Modificado	Comprometido	Devengado	Pagado	Ejercido*
01 Gobierno	12,121.3	12,121.3	10.1	134.7	8,000.2	8,145.0
02 Desarrollo Social	5,819.4	5,819.4	0.0	115.9	6,762.3	6,878.3
03 Desarrollo Económico						
04 Otras no Clasificadas en Funciones Anteriores						
Total	17,940.7	17,940.7	10.1	250.6	14,762.6	15,023.3

Fuente: Elaboración del OSFEM, con información de la Cuenta Pública de la entidad.

Nota: Las cifras pueden no coincidir debido al redondeo aplicado.

* El egreso ejercido es el total del egreso erogado, el cual comprende la suma del egreso comprometido, devengado y pagado.

Tabla 12
Cálculo de la Depreciación y Registro Contable

Sistema Municipal para el Desarrollo Integral de la Familia de Jiquipilco (Miles de pesos)			
Cuenta	Estado de Situación Financiera	Inventario	Reporte de Depreciación
Bienes Muebles	147.9	164.8	86.6
Bienes Inmuebles	0.0	0.0	0.0

Fuente: Elaboración del OSFEM, con información de la Cuenta Pública de la entidad.

Nota: Las cifras pueden no coincidir debido al redondeo aplicado.

Tabla 13
Comportamiento de Bienes
Muebles e Inmuebles del periodo 2017-2019

Sistema Municipal para el Desarrollo Integral de la Familia de Jiquipilco (Miles de pesos)		
Ejercicio Fiscal	Bienes Muebles	Bienes Inmuebles
2017	768.7	834.5
2018	805.3	834.5
2019	805.3	834.5

Fuente: Elaboración del OSFEM, con información de la Cuenta Pública de la entidad.

Nota: Las cifras pueden no coincidir debido al redondeo aplicado.



Apéndice II

Evaluación de la Revisión

Sistema Municipal para el Desarrollo Integral de la Familia de Jiquipilco

Tabla 1
Saldos de la Información Presupuestal de la Cuenta Pública Municipal contra el Informe Mensual de diciembre

Sistema Municipal para el Desarrollo Integral de la Familia de Jiquipilco (Miles de pesos)				
Fuente	Ingresos		Egresos	
	Estado Analítico de Ingresos / Estado Comparativo Presupuestal de Ingresos		Estado Analítico del Ejercicio del Presupuesto de Egresos / Estado Comparativo Presupuestal de Egresos	
	Modificado	Recaudado	Modificado	Ejercido
Cuenta Pública	17,940.7	19,660.6	17,940.7	15,023.3
Diciembre	17,940.7	19,660.6	17,940.7	15,023.3
Diferencia	0.0	0.0	0.0	0.0

Fuente: Elaboración del OSFEM, con información de la Cuenta Pública de la entidad.

Nota: Las cifras pueden no coincidir debido al redondeo aplicado.

Tabla 2
Equilibrio Presupuestario

Sistema Municipal para el Desarrollo Integral de la Familia de Jiquipilco (Miles de pesos)		
Estado Analítico de Ingresos	Estado Analítico del Ejercicio del Presupuesto de Egresos	Desequilibrio Presupuestario
Ingreso Modificado	Egreso Modificado	
17,940.7	17,940.7	0.0

Fuente: Elaboración del OSFEM, con información de la Cuenta Pública de la entidad.

Nota: Las cifras pueden no coincidir debido al redondeo aplicado.



Tabla 3
Partidas Específicas sin Presupuesto Aprobado y con Egreso Sobreejercido

Sistema Municipal para el Desarrollo Integral de la Familia de Jiquipilco (Miles de pesos)				
Partida del Gasto	Concepto	Egreso Modificado	Egreso Ejercido	Diferencia
1131	Sueldo base	5,414.5	6,724.7	-1,310.2
1322	Aguinaldo	762.5	887.3	-124.7
1345	Gratificación	1,787.8	2,266.2	-478.4
1595	Despensa	858.1	1,057.4	-199.3
2111	Materiales y útiles de oficina	161.6	291.6	-130.0
2141	Materiales y útiles para el procesamiento en equipos y bienes informáticos	1.9	8.1	-6.3
2151	Material de información	4.3	18.0	-13.7
2161	Material y enseres de limpieza	0.0	1.8	-1.8
2531	Medicinas y productos farmacéuticos	12.8	14.5	-1.8
2611	Combustibles, lubricantes y aditivos	18.0	52.5	-34.5
2711	Vestuario y uniformes	0.0	4.2	-4.2
3151	Servicio de telefonía celular	1.7	7.5	-5.9
3311	Asesorías asociadas a convenios o acuerdos	14.8	24.7	-9.9
3331	Servicios informáticos	31.9	42.8	-10.9
3511	Reparación y mantenimiento de inmuebles	20.4	72.8	-52.4
3551	Reparación y mantenimiento de vehículos terrestres, aéreos y lacustres	59.1	117.8	-58.7
3721	Gastos de traslado por vía terrestre	24.2	115.1	-90.9
3982	Impuesto sobre erogaciones por remuneraciones al trabajo personal	346.7	365.0	-18.2

Fuente: Elaboración del OSFEM, con información de la Cuenta Pública de la entidad.

Nota: Las cifras pueden no coincidir debido al redondeo aplicado.



Tabla 4
Proyectos sin Presupuesto Aprobado y con Egreso Sobreejercido

Sistema Municipal para el Desarrollo Integral de la Familia de Jiquipilco (Miles de pesos)				
Proyectos	Concepto	Egreso Modificado	Egreso Ejercido	Diferencia
A00 301 020608040101	Fomento a la integración de la familia	1,001.3	1,446.5	-445.2
B00 308 020608040106	Orientación y atención psicológica y psiquiátrica	255.0	281.5	-26.5
B00 308 020608060103	Promoción del desarrollo integral del adolescente	0.2	1.0	-0.8
B00 310 020301010101	Medicina preventiva	12.6	16.3	-3.7
B00 310 020302010111	Apoyo municipal a la prestación de servicios de salud para las personas	7.8	8.0	-0.2
B00 311 020506030102	Desayuno escolar comunitario	2.2	18.1	-15.9
B00 311 020605010103	Cultura alimentaria	643.4	965.7	-322.3
B00 312 020608040103	Servicios jurídico asistenciales a la familia	467.2	641.1	-173.9
B00 313 020608030102	Asistencia social a los adultos mayores	584.9	839.1	-254.3
B00 313 020608030201	Vida activa para el adulto mayor	11.0	33.0	-22.0
B00 314 020608020102	Orientación e información sobre discapacidad	578.1	655.5	-77.4
B00 314 020608020301	Atención especializada, médica y paramédica a personas con discapacidad	0.5	4.1	-3.6

Fuente: Elaboración del OSFEM, con información de la Cuenta Pública de la entidad.

Nota: Las cifras pueden no coincidir debido al redondeo aplicado.



Tabla 5
Revisión al Avance Mensual del Presupuesto

Sistema Municipal para el Desarrollo Integral de la Familia de Jiquipilco	
Núm.	Descripción de los resultados determinados
1	Se detecta que no coinciden los montos de la fuente de financiamiento de los Ingresos respecto a los montos por fuente de financiamiento de los Egresos.
2	La entidad municipal presentó un Ingreso Recaudado mayor al Egreso Ejercido sin ejecutar las metas conforme a lo programado.
3	El ente presentó proyectos donde el presupuesto ejercido al trimestre es mayor al Presupuesto de Egresos Modificado Anual Autorizado.
4	El ente presentó partidas del gasto donde el presupuesto ejercido al trimestre es mayor al Presupuesto Anual Modificado.
5	El ente presentó partidas del gasto con egreso ejercido al trimestre sin Presupuesto Autorizado.
6	Se observó que no coinciden los proyectos presentados en el avance presupuestal de egresos con los proyectos presentados en el Avance de Metas de Actividad por Proyecto.
7	Las metas programadas reportadas en la calendarización de metas de actividad por proyecto difieren con las metas programadas reportadas en el avance trimestral de metas de actividad por proyecto.
8	El cumplimiento porcentual de las metas realizadas por dependencia general difieren con el porcentaje del avance del egreso al trimestre
9	El ente no ejecutó las acciones programadas del trimestre
10	Se identificó que la entidad municipal no integró en el informe mensual los formatos requeridos en la Ley de Disciplina Financiera de las Entidades Federativas y los Municipios.

Fuente: Elaboración del OSFEM, con información del Informe Mensual.



Tabla 6
Comparativo de Saldos entre los Inventarios de Bienes Muebles e Inmuebles y el Estado de Situación Financiera

Sistema Municipal para el Desarrollo Integral de la Familia de Jiquipilco (Miles de pesos)			
Cuenta	Estado de Situación Financiera	Inventario de Bienes Muebles e Inmuebles	Diferencia
Terrenos	834.5	834.5	0.0
Mobiliario y Equipo de Administración	405.8	369.2	36.6
Equipo e Instrumental Médico y de Laboratorio	29.5	29.5	0.0
Vehículos y Equipo de Transporte	355.8	355.8	0.0
Maquinaria, Otros Equipos y Herramientas	8.5	8.5	0.0
Otros Bienes Muebles	5.7	0.0	5.7

Fuente: Elaboración del OSFEM, con información de la Cuenta Pública de la entidad.

Nota: Las cifras pueden no coincidir debido al redondeo aplicado.

Tabla 7
Registros Financieros de Altas y Bajas de Bienes Muebles e Inmuebles

Sistema Municipal para el Desarrollo Integral de la Familia de Jiquipilco (Miles de pesos)						
Concepto	Saldo del Estado de Situación Financiera al 31 de diciembre de 2018 (A)	Balanza de Comprobación		Saldo del Estado de Situación Financiera 2018 + altas - bajas contables 2019 (D) A+B-C	Saldo del Estado de Situación Financiera al 31 de diciembre de 2019 (E)	Variación (D - E)
		Altas 2019 (B)	Bajas 2019 (C)			
Terrenos	834.5	0.0	0.0	834.5	834.5	0.0
Mobiliario y Equipo de Administración	405.8	0.0	0.0	405.8	405.8	0.0
Equipo e Instrumental Médico y de Laboratorio	29.5	0.0	0.0	29.5	29.5	0.0
Vehículos y Equipo de Transporte	355.8	0.0	0.0	355.8	355.8	0.0
Maquinaria, Otros Equipos y Herramientas	8.5	0.0	0.0	8.5	8.5	0.0
Otros Bienes Muebles	5.7	0.0	0.0	5.7	5.7	0.0

Fuente: Elaboración del OSFEM, con información de la Cuenta Pública de la entidad.

Nota: Las cifras pueden no coincidir debido al redondeo aplicado.



Tabla 8
Registros Administrativos de Altas y Bajas de
Bienes Muebles e Inmuebles

Sistema Municipal para el Desarrollo Integral de la Familia de Jiquipilco (Miles de pesos)				
Fuente	Muebles		Inmuebles	
	Altas	Bajas	Altas	Bajas
Cuenta Pública	0.0	0.0	0.0	0.0
Reportes Mensuales	0.0	0.0	0.0	0.0
Diferencia	0.0	0.0	0.0	0.0

Fuente: Elaboración del OSFEM, con información de la Cuenta Pública de la entidad.

Nota: Las cifras pueden no coincidir debido al redondeo aplicado.

Tabla 9
Revisión Semestral de Bienes Muebles e Inmuebles


Sistema Municipal para el Desarrollo Integral de la Familia de Jiquipilco	
Núm.	Descripción de los resultados determinados
1	La entidad no remitió los inventarios de Bienes Muebles e Inmuebles a este Órgano Técnico de la Legislatura, por lo que fue imposible llevar a cabo el análisis comparativo correspondiente.
2	El Inventario de Bienes Muebles no se encuentra actualizado.
3	En la Balanza de Comprobación no se registró la depreciación acumulada de la cuenta 1233 Edificios no Habitacionales.
4	El formato de la Hoja de Trabajo presenta inconsistencias en su elaboración debido a que en la columna de factura y/o póliza omiten información.
5	Los importes determinados en la Conciliación Físico-Contable de los Bienes Muebles difieren de la Hoja de Trabajo.
6	La entidad presentó diferencias entre la Conciliación y la Balanza de Comprobación.
7	Los saldos de la depreciación acumulada en la Balanza de Comprobación no coinciden con lo reportado en los Inventarios de Bienes Muebles e Inmuebles.

Fuente: Elaboración del OSFEM, con información del Informe Mensual.



Informe de Resultados

Anexos



Municipio de
Jocotitlán

Ejercicio Fiscal 2019



Contenido

Anexos

Jocotitlán

Municipio

Anexos de la Revisión de la Cuenta Pública

Anexos de la Revisión de la Cuenta Pública

Municipio de Jocotitlán

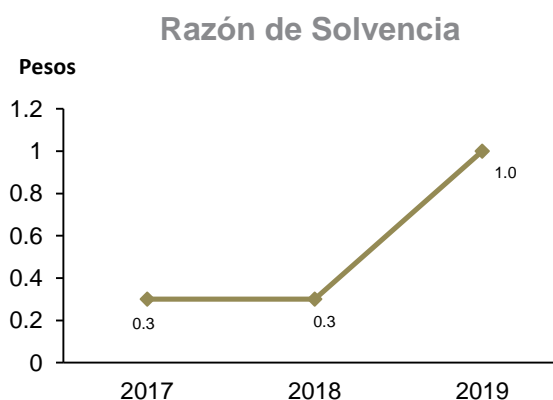
Resultados de la Revisión

Municipio de Jocotitlán

Razón de Solvencia

(Tabla 1. Apéndice I)

- Aplicando la fórmula del indicador de solvencia y con base en la información presentada por el Municipio sobre la relación entre el total de su activo y el total del pasivo, se refleja que por cada peso de obligaciones adquiridas a corto plazo al 31 de diciembre de 2019 la entidad cuenta con 1.0 pesos para pagar dichas obligaciones; por lo que muestra capacidad económica para asumir sus obligaciones. El comportamiento con respecto al ejercicio anterior presenta una tendencia al alza.

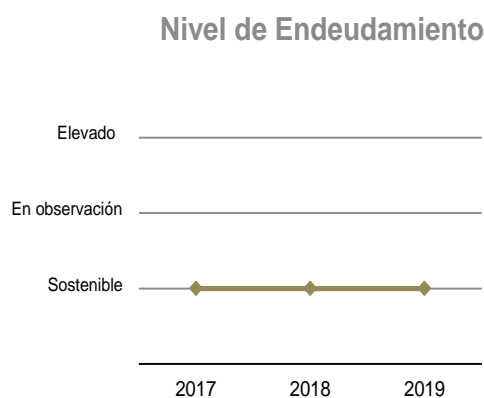


Sistema de Alertas de la LDF

(Tabla 2. Apéndice I)

- Endeudamiento sostenible

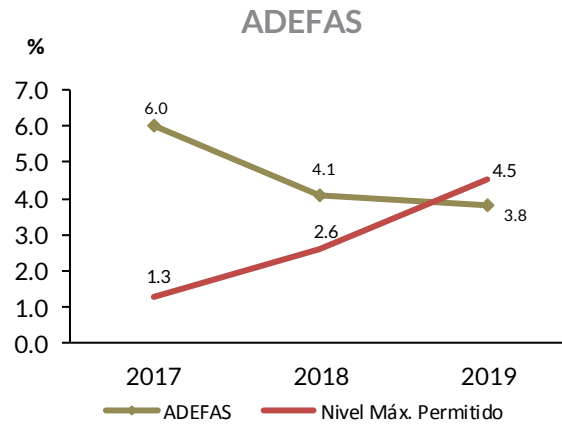
De acuerdo a los resultados obtenidos al aplicar los indicadores del Sistema de Alertas, el municipio de Jocotitlán registra un nivel de endeudamiento sostenible, por lo tanto, podría contratar un financiamiento neto de hasta el 15.0 por ciento de sus ingresos de libre disposición; por lo que se sugiere conservar sus políticas de endeudamiento.



Análisis de Adeudos del Ejercicio Fiscal Anterior en Cumplimiento al Artículo 20 de la LDF

(Tabla 3. Apéndice I)

- De acuerdo al análisis de los recursos ejercidos para cubrir los adeudos del ejercicio fiscal anterior, se observó que la entidad no rebasó el porcentaje permitido respecto de sus ingresos recaudados, por lo que cumple con lo establecido en la Ley de Disciplina Financiera de las Entidades Federativas y los Municipios.



Contratación de Obligaciones a Corto Plazo de acuerdo a la LDF

(Tabla 4. Apéndice I)

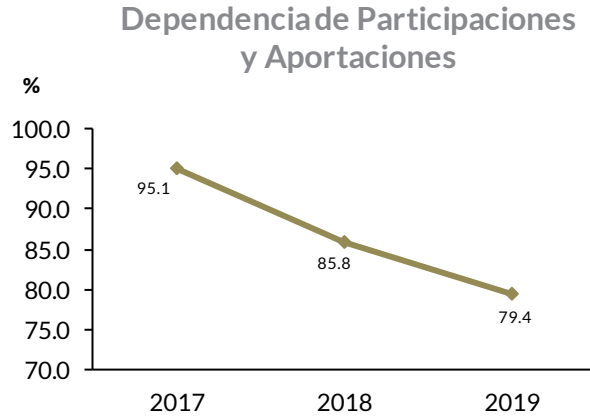
- Derivado del análisis realizado a las Obligaciones a Corto Plazo de la Entidad, se identificó que no excedió el porcentaje permitido para realizar contrataciones a corto plazo sin la autorización de la Legislatura Local; por lo que la entidad cumple con lo establecido en la Ley de Disciplina Financiera de las Entidades Federativas y los Municipios.



Dependencia de Aportaciones y Participaciones

(Tabla 5. Apéndice I)

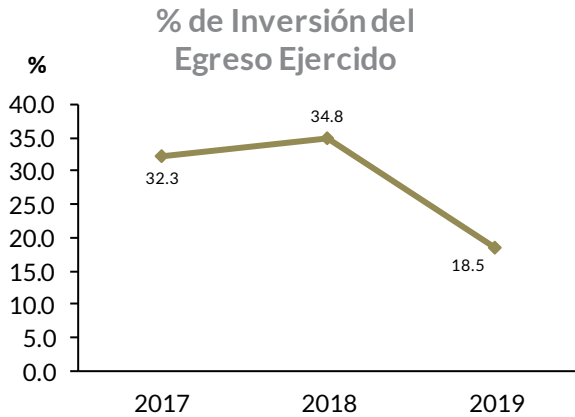
- Del análisis realizado a las participaciones y aportaciones, se identificó que representan el 79.4 por ciento respecto a los ingresos totales del Municipio para el ejercicio 2019 y comparado con el ejercicio anterior, presenta una disminución de 6.4 puntos porcentuales.



Participación de la Inversión en el Egreso Ejercido

(Tabla 6. Apéndice I)

- La Inversión Pública representa un aspecto importante en el ámbito del crecimiento y desarrollo económico de cada entidad municipal; se identificó que la entidad municipal presenta el 18.5 por ciento de Inversión Pública respecto del total del egreso ejercido en el ejercicio 2019; respecto al ejercicio anterior, muestra una disminución de 16.3 puntos porcentuales.

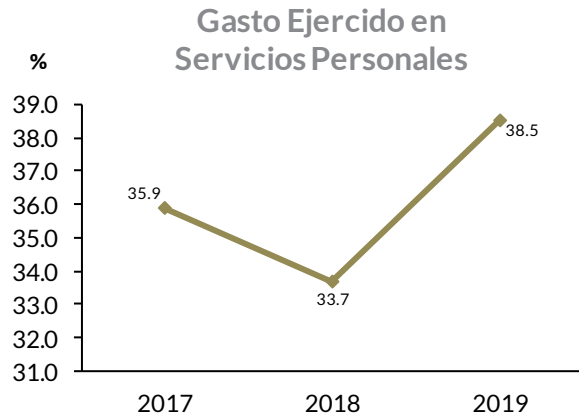


Gasto Ejercido en Servicios Personales

(Tabla 7. Apéndice I)

- Del análisis realizado al gasto ejercido en Servicios Personales, se identificó que representa el 38.5 por ciento respecto al total del gasto ejercido del Municipio para el ejercicio 2019 y, comparado con el ejercicio anterior, presenta un incremento de 4.8 puntos porcentuales.

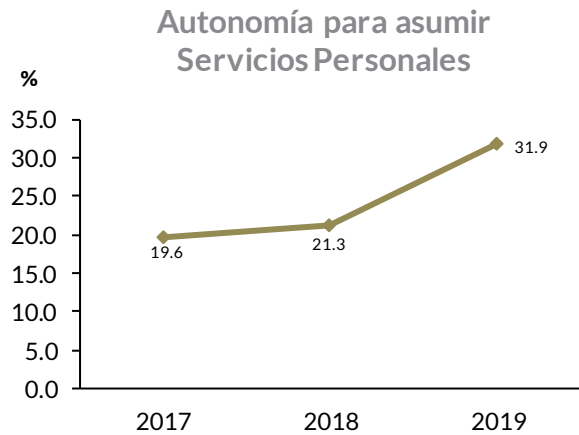
Por otra parte, de cada peso que el Municipio gastó, 0.4 pesos se utilizaron para pagar sueldos, salarios, compensaciones, aguinaldos y otros rubros de servicios personales.



Autonomía para Asumir el Gasto de Servicios Personales

(Tabla 8. Apéndice I)

- Como resultado del análisis realizado a la entidad municipal sobre los ingresos de gestión, se identificó que representan el 31.9 por ciento respecto del total del gasto ejercido en servicios personales para el ejercicio 2019 y, comparado con el ejercicio anterior, presenta un incremento de 10.6 puntos porcentuales.



Programa Especial FEFOM

(Tabla 9. Apéndice I)

- De acuerdo a la información proporcionada por la Secretaría de Finanzas del Gobierno del Estado de México, se aprecia que el Municipio de Jocotitlán no se adhirió al Programa Especial de Apoyo Financiero del Fondo Estatal de Fortalecimiento Municipal (Programa Especial FEFOM).

Estado de Situación Financiera Comparativo y Estado de Actividades Comparativo

(Tablas 10 y 11. Apéndice I)

- De acuerdo al análisis realizado a los Estados de Situación Financiera Comparativo y de Actividades Comparativo del municipio de Jocotitlán, se identifica que presenta razonablemente los aspectos básicos de la situación financiera como son: consistencia, equilibrio y naturaleza de la información contable.



Evaluación de la Revisión Municipio de Jocotitlán

Consistencia de la Información Financiera de la Cuenta Pública Municipal con el Informe Mensual de diciembre de 2019

(Tabla 1. Apéndice II)

- De acuerdo al análisis de la información financiera presentada por la entidad municipal en la Cuenta Pública y del Informe Mensual de diciembre 2019, se identificó que los saldos de las cuentas contables que integran el Estado de Situación Financiera y el Estado de Actividades no muestran diferencias; por lo que la entidad presenta razonablemente los aspectos básicos de la situación financiera, como: consistencia, equilibrio y naturaleza de la información contable.

Aspectos evaluados	Aspectos cumplidos	Puntaje alcanzado
2	2	100

SalDOS del Estado de Situación Financiera Comparativo 2018 contra el saldo inicial del Anexo al Estado de Situación Financiera de enero 2019

(Tabla 2. Apéndice II)

- Derivado del análisis comparativo entre los saldos iniciales de las cuentas contables del Anexo al Estado de Situación Financiera del Informe Mensual de enero 2019 y los saldos finales del Estado de Situación Financiera Comparativo 2018, se identificó que la entidad no presenta diferencias.

Aspectos evaluados	Aspectos cumplidos	Puntaje alcanzado
1	1	100

Nota metodológica: El puntaje de cada aspecto evaluado en este apartado se obtiene de dividir Aspectos Cumplidos/Aspectos Evaluados x 100, donde el mínimo puntaje es igual a 0 y el máximo puntaje es igual a 100. La escala de color y el significado que corresponde a cada puntaje alcanzado se hizo con base en los aspectos por evaluar establecidos en las cédulas de trabajo para la Revisión de la Cuenta Pública de la entidad correspondiente.



Verificación de las Cuentas Contables de acuerdo al Manual Único de Contabilidad Gubernamental

(Tabla 3. Apéndice II)

- De acuerdo con la verificación realizada a las cuentas contables que integran la estructura del Estado de Situación Financiera Comparativo utilizadas por la entidad municipal para el ejercicio 2019, se identificó que dichas cuentas contables están aprobadas en el Manual Único de Contabilidad Gubernamental para las Dependencias y Entidades Públicas del Gobierno y Municipios del Estado de México vigente, siendo éste el instrumento normativo básico para el sistema contable en el que se sustenta el registro correcto de las operaciones, mismo que muestra la Lista e Instructivo de Cuentas, así como la Guía Contabilizadora para el Registro Contable y Presupuestal de Operaciones Específicas.

Aspectos evaluados	Aspectos cumplidos	Puntaje alcanzado
1	1	100

Naturaleza de los Saldos del Anexo al Estado de Situación Financiera

(Tabla 4. Apéndice II)

- Derivado del análisis de las cuentas contables con saldo del Anexo al Estado de Situación Financiera, se identificó que la cuenta contable 2117 Retenciones y Contribuciones por Pagar a Corto Plazo no corresponden a su naturaleza económica, por lo que la entidad no presenta la información real de sus operaciones financieras.

Aspectos evaluados	Aspectos cumplidos	Puntaje alcanzado
1	0	0



Saldos del Estado de Situación Financiera Comparativo contra el Anexo al Estado de Situación Financiera

(Tabla 5. Apéndice II)

- De acuerdo al comparativo realizado entre los saldos del Estados de Situación Financiera Comparativo y el Anexo al Estado de Situación Financiera, se identificó que no existen diferencias; es decir, los saldos coinciden.

Aspectos evaluados	Aspectos cumplidos	Puntaje alcanzado
1	1	100

Cuentas Contables del Estado de Situación Financiera con antigüedad mayor a un año

(Tabla 6. Apéndice II)

- Se identificó que la entidad municipal infringe con lo dispuesto en la normatividad aplicable ya que presenta las siguientes cuentas contables a corto plazo con antigüedad mayor a un año; 1123 Deudores Diversos por Cobrar a Corto Plazo y 2112 Proveedores por Pagar a Corto Plazo por un importe de 2,933.9 miles de pesos. Por lo tanto, los saldos no muestran con precisión su procedencia e impide determinar con exactitud la existencia de derechos y obligaciones de la entidad.

Con relación al Informe de Resultados del ejercicio anterior, la entidad municipal muestra reincidencia en sus saldos.

Aspectos evaluados	Aspectos cumplidos	Puntaje alcanzado
1	0	0



Equilibrio en el Estado de Situación Financiera Comparativo

(Tabla 7. Apéndice II)

- Derivado del análisis de la información financiera presentada en el Estado de Situación Financiera Comparativo del ejercicio sujeto a revisión, se identificó que presenta equilibrio entre el total del valor de las cuentas contables del Activo y la suma del valor de las cuentas contables del Pasivo más Hacienda Pública/Patrimonio.

Aspectos evaluados	Aspectos cumplidos	Puntaje alcanzado
1	1	100

Resultado del Ejercicio del Estado de Situación Financiera Comparativo contra el Estado de Actividades Comparativo

(Tabla 8. Apéndice II)

- De acuerdo a la verificación del resultado del ejercicio (ahorro/desahorro) que se presenta en el Estado de Actividades Comparativo, se identificó que es el mismo que se refleja en el Estado de Situación Financiera Comparativo.

Aspectos evaluados	Aspectos cumplidos	Puntaje alcanzado
1	1	100

Autorización y Justificación de las Aplicaciones Contables a la Cuenta de Resultados de Ejercicios Anteriores

(Tabla 9. Apéndice II)

- De la revisión realizada a la cuenta contable de Resultado de Ejercicios Anteriores, se identificó que la entidad municipal presenta la autorización previa del Órgano de Gobierno para la afectación contable, misma que contiene la justificación y el soporte documental de acuerdo a las políticas de registro del Manual Único de Contabilidad Gubernamental para las Dependencias y Entidades Públicas del Gobierno y Municipios del Estado de México vigente.

Aspectos evaluados	Aspectos cumplidos	Puntaje alcanzado
1	1	100



Saldo de la Hacienda/Patrimonio del Estado de Situación Financiera Comparativo contra el Estado de Variación en la Hacienda/Patrimonio

(Tabla 10. Apéndice II)

- De acuerdo a la verificación de los saldos del Estado de Variación en la Hacienda/Patrimonio, se identificó que no muestra los cambios o variaciones que sufrieron los distintos elementos que componen la hacienda pública de la entidad; por lo que presenta inconsistencias en su elaboración que afectan la toma de decisiones.

Aspectos evaluados	Aspectos cumplidos	Puntaje alcanzado
1	0	0

Saldo del Activo del Estado de Situación Financiera Comparativo contra el Estado Analítico del Activo

(Tabla 11. Apéndice II)

- De acuerdo al comparativo realizado entre los saldos de las cuentas contables del Activo revelados en el Estado de Situación Financiera Comparativo y en el Estado Analítico del Activo, se comprobó que los saldos no presentan diferencias; por lo que la entidad muestra el comportamiento de sus fondos, valores, derechos y bienes debidamente identificados y cuantificados en términos monetarios.

Aspectos evaluados	Aspectos cumplidos	Puntaje alcanzado
1	1	100

Estado de Flujos de Efectivo

(Tabla 12. Apéndice II)

- Del análisis realizado a las cuentas contables de efectivo y equivalentes reflejadas en el Estado de Situación Financiera Comparativo, se corroboró que no difieren de la información presentada en el Estado de Flujos de Efectivo; por lo que la entidad muestra correctamente el efectivo generado y aprovechado en sus actividades de operación, financiamiento e inversión.

Aspectos evaluados	Aspectos cumplidos	Puntaje alcanzado
1	1	100



Estado de Cambios en la Situación Financiera

(Tabla 13. Apéndice II)

- El resultado del análisis de las variaciones identificadas en el Estado de Situación Financiera Comparativo refleja la correcta clasificación de origen y aplicación que muestra el Estado de Cambios en la Situación Financiera.

Aspectos evaluados	Aspectos cumplidos	Puntaje alcanzado
1	1	100

Estado Analítico de la Deuda y Otros Pasivos

(Tabla 14. Apéndice II)

- El saldo que reflejan las cuentas contables del pasivo en el Estado de Situación Financiera Comparativo coincide con el saldo final expresado en el Estado Analítico de la Deuda y Otros Pasivos.

Aspectos evaluados	Aspectos cumplidos	Puntaje alcanzado
1	1	100



Cuentas Contables de Construcciones en Proceso

(Tablas de la 15 a la 19. Apéndice II)

- Los saldos de las cuentas contables de construcciones en proceso en bienes de dominio público y construcciones en proceso de bienes propios reflejadas en el Estado de Situación Financiera Comparativo coinciden con lo que la entidad presenta en su Informe Anual de Construcciones en Proceso.
- De acuerdo a la verificación del Informe Anual de Construcciones en Proceso, se identificó que la entidad presenta obras de dominio público que no se enviaron al gasto al cierre del ejercicio.
- De acuerdo a la verificación del Informe Anual de Construcciones en Proceso, se identificó que la entidad no presenta obras capitalizables con avance físico y financiero al 100.0 por ciento.
- De acuerdo a la verificación al grado de avance del Informe Anual de Construcciones en Proceso, se identificó que el avance financiero es mayor al avance físico.
- De acuerdo a la verificación del Informe Anual de Construcciones en Proceso, se identificó que la entidad presenta obras de ejercicios anteriores.

Aspectos evaluados	Aspectos cumplidos	Puntaje alcanzado
5	2	40



Servicios Personales en Cumplimiento al Artículo 10 de la LDF

(Tabla 20. Apéndice II)

- De acuerdo a los límites que señala la Ley de Disciplina Financiera de las Entidades Federativas y los Municipios en materia de servicios personales y considerando el porcentaje de crecimiento real del Producto Interno Bruto señalado en los Criterios Generales de Política Económica para el ejercicio 2019, se observó que la entidad rebasó el porcentaje establecido para la asignación global de recursos aprobado en su Presupuesto de Egresos.

Aspectos evaluados	Aspectos cumplidos	Puntaje alcanzado
1	0	0

Ingresos Recaudados por Participaciones Estatales

(Tabla 21 Apéndice II)

- De acuerdo al análisis realizado a los importes aprobados en la Gaceta del Gobierno del Estado de México y en los oficios de asignación de recursos presentados por la entidad por concepto de participaciones y aportaciones estatales, se identificó que dichos importes coinciden con los ingresos registrados en el Estado Analítico de Ingresos; por lo que se refleja su veracidad.

Aspectos evaluados	Aspectos cumplidos	Puntaje alcanzado
1	1	100

Saldos del Ingreso Recaudado

(Tabla 22. Apéndice II)

- De acuerdo a la verificación realizada a los ingresos recaudados por la entidad de los recursos estatales reflejados en el Estado Analítico de Ingresos, se identificó que los ingresos no coinciden con lo presentado en el formato de Origen y Aplicación de Recursos por un importe de 5,731.5 miles de pesos de los recursos FEIEF.

Aspectos evaluados	Aspectos cumplidos	Puntaje alcanzado
1	0	0



Saldos en Bancos de las Aportaciones Estatales

(Tabla 23. Apéndice II)

- De la revisión realizada a los saldos de la cuenta contable de bancos y/o caja de los recursos estatales asignados a la entidad municipal, se identificó que no coinciden con el resultado final generado entre el Ingreso Recaudado más los intereses menos el egreso pagado en el ejercicio.

Aspectos evaluados	Aspectos cumplidos	Puntaje alcanzado
1	0	0

Recursos Estatales

(Tabla 24. Apéndice II)

- Derivado del análisis realizado a los recursos estatales aplicados en inversión se identifica que representa el 90.9 por ciento y en deuda pública el 9.1 por ciento del total de los recursos ejercidos en 2019.

Reintegro de Recursos Estatales de acuerdo a la LDF

(Tabla 25. Apéndice II)

- Derivado de la verificación de los remanentes de los recursos federales y estatales que no fueron devengados al 31 de diciembre de 2019 por la entidad municipal, se identificó que la entidad no reintegró un importe de 3,835.8 miles de pesos del recurso FEFOM y FEIEF; de acuerdo a lo establecido en los artículos 17 y 21 de la Ley de Disciplina Financiera de las Entidades Federativas y los Municipios.

Aspectos evaluados	Aspectos cumplidos	Puntaje alcanzado
1	0	0



Aportaciones de Mejoras por Servicios Ambientales (FIPASAHM)

(Tabla 26. Apéndice II)

- Dando seguimiento al acuerdo emitido en fecha 14 de junio 2019, donde se exhorta al Municipio para que cumpla con la operación del Fideicomiso Público para el pago por Servicios Ambientales Hidrológicos del Estado de México y una vez realizada la verificación del ingreso efectivamente recaudado por concepto de suministro de agua, se identificó que la entidad cuenta con un Organismo Descentralizado Operador de Agua; por lo cual éste será el responsable de enterar el fideicomiso FIPASAHM.

Aspectos evaluados	Aspectos cumplidos	Puntaje alcanzado
2	2	100

Retenciones por adeudos con entidades externas

(Tablas 27 y 28. Apéndice II)

- Derivado de la revisión de saldos de las retenciones de FORTAMUNDF por concepto de agua registradas por la entidad, no se identificaron diferencias con la confirmación de saldos proporcionada por la Secretaría de Finanzas, CONAGUA y CAEM.

Aspectos evaluados	Aspectos cumplidos	Puntaje alcanzado
2	2	100



Deuda Pública a Corto y Largo Plazo por Financiamientos Conforme a la LDF

(Tabla 29. Apéndice II)

- De la revisión realizada a los ingresos derivados de financiamientos reflejados en el Estado Analítico de Ingresos de la entidad municipal, se identificó que la entidad no contrató financiamientos a corto y largo plazo en el ejercicio 2019.

Aspectos evaluados	Aspectos cumplidos	Puntaje alcanzado
2	2	100

Confirmación de saldos con entidades externas

(Tabla 30. Apéndice II)

- De acuerdo a la información de adeudos proporcionada por la Comisión Nacional del Agua (CONAGUA) y la Comisión del Agua del Estado de México (CAEM), se identificó que la entidad no presenta adeudos al 31 de diciembre de 2019.

A través del Oficio número OSFEM/AS/298/20 de fecha 23/10/2020, en vías de colaboración se solicitó a la Comisión Federal de Electricidad la confirmación de saldos al 31 de diciembre de 2019; sin embargo, derivado de la contingencia sanitaria generada por el virus SARS-CoV-2(COVID 19); no fue posible realizar el análisis correspondiente.

Aspectos evaluados	Aspectos cumplidos	Puntaje alcanzado
3	3	100



Pagos de Retenciones ISR al SAT (salarios, honorarios y arrendamiento)

(Tabla 31. Apéndice II)

- De acuerdo a la revisión de los pagos por concepto del Impuesto Sobre la Renta (ISR) por Salarios, Honorarios y Arrendamiento del ejercicio 2019 al Servicio de Administración Tributaria (SAT), se identificó que la entidad municipal realizó los pagos oportunamente, por lo que cumplió con sus obligaciones, de acuerdo a la normatividad aplicable.

Aspectos evaluados	Aspectos cumplidos	Puntaje alcanzado
1	1	100

Obligación de Presentar Aviso y Dictamen del Impuesto Sobre Erogaciones por Remuneraciones al Trabajo Personal

(Tabla 32. Apéndice II)

- De la revisión realizada al Municipio sobre el promedio mensual de trabajadores y el promedio mensual del pago por remuneraciones al trabajo personal, se determinó que está obligado a presentar el aviso y dictamen fiscal del Impuesto sobre Erogaciones por Remuneraciones al Trabajo Personal; la entidad cumplió de manera oportuna con dichas obligaciones, en apego a los artículos 47 A y 47 B del Código Financiero del Estado de México y Municipios.

Aspectos evaluados	Aspectos cumplidos	Puntaje alcanzado
2	2	100



Porcentaje de Asignación de Subsidio para Gastos de Operación

(Tabla 33. Apéndice II)

- De acuerdo a la verificación realizada al registro del subsidio en el Estado Analítico del Ejercicio del Presupuesto de Egresos, se aprecia que el porcentaje de recursos asignado al Instituto Municipal de Cultura Física y Deporte no corresponde con lo establecido en el Decreto de creación del Instituto, número 136 de fecha 2 de abril de 2008.

Aspectos evaluados	Aspectos cumplidos	Puntaje alcanzado
1	0	0

Notas a los Estados Financieros, Contables y Presupuestales

(Tabla 34. Apéndice II)

- Una vez revisada la información contenida en las notas a los Estados Financieros y Presupuestales que presenta la entidad municipal, se identificó el cumplimiento puntual al revelar información que indica de forma cualitativa y cuantitativa su situación actual.

Aspectos evaluados	Aspectos cumplidos	Puntaje alcanzado
3	3	100



Apéndice I

Resultados de la Revisión Municipio de Jocotitlán

Tabla 1
Razón de Solvencia

Fórmula	2017	2018	2019
$\frac{\text{Activo Circulante}}{\text{Pasivo Circulante}}$	0.3	0.3	1.0

Fuente: Elaboración del OSFEM, con información de la Cuenta Pública de la entidad.

Nota: Las cifras pueden no coincidir debido al redondeo aplicado.

Tabla 2
Sistema de Alertas de la LDF

Indicador de Deuda Pública y Obligaciones sobre Ingresos de libre disposición (Miles de pesos)						
Indicador: Deuda Pública y Obligaciones sobre Ingresos de Libre Disposición				Resultado	Rango	
=	$\frac{\text{Deuda Pública y Obligaciones}}{\text{Ingresos de Libre Disposición}}$	X	100	$\frac{0.0}{143,400.6}$	0.0%	Bajo

Indicador de Servicio de la Deuda y de Obligaciones sobre Ingresos de libre disposición (Miles de pesos)						
Indicador: Servicio de la Deuda y de Obligaciones sobre Ingresos de Libre Disposición				Resultado	Rango	
=	$\frac{\text{Servicio de la Deuda y de Obligaciones}}{\text{Ingresos de Libre Disposición}}$	X	100	$\frac{0.0}{143,400.6}$	0.0%	Bajo

Indicador de Obligaciones a Corto Plazo y Proveedores y Contratistas menos Efectivo, Bancos e Inversiones Temporales sobre Ingresos Totales (Miles de pesos)						
Indicador: Obligaciones a Corto Plazo, Proveedores y Contratistas menos los montos de efectivo, bancos e inversiones temporales sobre Ingresos Totales				Resultado	Rango	
=	$\frac{\text{Obligaciones a Corto Plazo y Proveedores y Contratistas} - \text{Efectivo, Bancos e Inversiones Temporales}}{\text{Ingresos Totales}}$	X	100	$\frac{6,723.7}{254,834.7}$	2.6%	Bajo

Fuente: Elaboración del OSFEM, con información de la Cuenta Pública de la entidad.

Nota: Las cifras pueden no coincidir debido al redondeo aplicado.



Tabla 3
Análisis de Adeudos del Ejercicio Fiscal anterior en
Cumplimiento al Artículo 20 de la LDF

Municipio de Jocotitlán Del 1 de enero al 31 de diciembre de 2019 (Miles de pesos)				
Ingreso Recaudado 2019	Importe Pagado en ADEFAS 2019	Porcentaje	Artículo 20 y Transitorio Décimo Primero	Cumple
254,834.7	9,770.4	3.8%	4.5%	Sí

Fuente: Elaboración del OSFEM, con información de la Cuenta Pública de la entidad.

Nota: Las cifras pueden no coincidir debido al redondeo aplicado.

Tabla 4
Contratación de Obligaciones a Corto Plazo de acuerdo a la LDF

Municipio de Jocotitlán Artículo 30 fracción I de la Ley de Disciplina Financiera (Miles de pesos)							
Ingresos Totales Estimados (A)	Total de Financiamiento Neto (B)	Ingresos Totales Estimados sin incluir Financiamiento Neto C=(A-B)	Porcentaje Art 30 fracción I LDF (D)	Monto de Obligaciones a Corto Plazo permitido E=(C*D)	Total de Financiamiento Corto Plazo (F)	Porcentaje Financiamiento Corto Plazo G=(F/C)	Diferencia H=(E-F)
295,941.8	0.0	295,941.8	6%	17,756.5	0.0	0.0%	17,756.5

Fuente: Elaboración del OSFEM, con información de la Cuenta Pública de la entidad.

Nota: Las cifras pueden no coincidir debido al redondeo aplicado.



Tabla 5
Dependencia de Participaciones y Aportaciones

Municipio de Jocotitlán (Miles de pesos)					
Ejercicio	Participaciones	Aportaciones	Total Participaciones y Aportaciones	Ingresos Totales	%
2017	106,578.4	117,108.6	223,687.0	235,169.0	95.1
2018	112,862.8	123,414.9	236,277.8	275,541.9	85.8
2019	117,714.6	84,704.1	202,418.7	254,834.7	79.4

Fuente: Elaboración del OSFEM, con información de la Cuenta Pública de la entidad.

Nota 1: Las cifras pueden no coincidir debido al redondeo aplicado.

Nota 2: Las participaciones y aportaciones se integran por recursos federales y estatales.

Tabla 6
Participación de la Inversión en el Egreso Ejercido

Municipio de Jocotitlán (Miles de pesos)			
Ejercicio	Inversión Pública	Total de Egreso Ejercido	%
2017	82,068.6	254,436.2	32.3
2018	98,929.7	284,590.9	34.8
2019	29,210.5	157,872.1	18.5

Fuente: Elaboración del OSFEM, con información de la Cuenta Pública de la entidad.

Nota: Las cifras pueden no coincidir debido al redondeo aplicado.



Tabla 7
Gasto Ejercido en Servicios Personales

Municipio de Jocotitlán (Miles de pesos)			
Ejercicio	Gasto ejercido en Servicios Personales	Total de Egreso Ejercido	%
2017	91,226.1	254,436.2	35.9
2018	96,020.8	284,590.9	33.7
2019	60,754.2	157,872.1	38.5

Fuente: Elaboración del OSFEM, con información de la Cuenta Pública de la entidad.

Nota: Las cifras pueden no coincidir debido al redondeo aplicado.

Tabla 8
Autonomía para Asumir el Gasto de Servicios Personales

Municipio de Jocotitlán (Miles de pesos)			
Ejercicio	Ingresos de Gestión	Gastos de Servicios Personales	%
2017	17,875.5	91,226.1	19.6
2018	20,454.2	96,020.8	21.3
2019	19,409.0	60,754.2	31.9

Fuente: Elaboración del OSFEM, con información de la Cuenta Pública de la entidad.

Nota 1: Las cifras pueden no coincidir debido al redondeo aplicado.

Nota 2: Ingresos de Gestión son los ingresos recibidos durante el ejercicio fiscal, por concepto de impuestos contribuciones de mejoras, derechos, productos de tipo corriente, aprovechamientos de tipo corriente; así como ingresos por venta de bienes y servicios.

Nota3: Servicios Personales corresponde al presupuesto ejercido en el capítulo 1000 del Estado Analítico del Ejercicio del Presupuesto de Egresos.



Tabla 9
Fondo Estatal de Fomento Municipal (FEFOM)

Municipio de Jocotitlán													
(Miles de pesos)													
FEFOM 2019 EAI	FEFOM 2019 Según Acuerdo en el que se da a conocer el monto distribuido	Intereses	Total Ingresos FEFOM	Aplicación por capítulo (Gasto No Etiquetado)							Total Aplicación FEFOM	Total aplicación (gasto etiquetado y no etiquetado)	Diferencia
				1000	2000	3000	4000	5000	6000	9000			
				0.0	0.0	0.0	0.0	0.0	10,810.9	2,376.4	13,187.3		
				Aplicación por capítulo (Gasto Etiquetado)							Total Aplicación FEFOM	26,143.8	264.0
26,407.5	26,407.5	0.3	26,407.8	1000	2000	3000	4000	5000	6000	9000			
				0.0	0.0	0.0	0.0	1,269.0	11,687.6	0.0	12,956.6		
Porcentaje											99.0		

Fuente: Elaboración del OSFEM, con información de la Cuenta Pública de la entidad.

Nota: Las cifras pueden no coincidir debido al redondeo aplicado.

Tabla 10
Estado de Situación Financiera Comparativo

Municipio de Jocotitlán Estado de Situación Financiera Comparativo Al 31 de Diciembre de 2019 (Miles de pesos)							
Concepto	2019	2018	Variación 2019-2018	Concepto	2019	2018	Variación 2019-2018
Activo				Pasivo			
Circulante	15,758.7	5,460.8	10,297.9	Circulante	16,401.9	21,165.6	-4,763.7
Efectivo y Equivalentes	9,164.6	1,240.4	7,924.2	Cuentas por Pagar a Corto Plazo	16,401.9	21,152.5	-4,750.7
Efectivo	11.4	1,240.4	-1,228.9	Servicios Personales por Pagar a Corto Plazo	0.0	3,043.2	-3,043.2
Bancos/Tesorería	9,153.1	0.0	9,153.1	Proveedores por Pagar a Corto Plazo	11,035.3	13,732.9	-2,697.5
Derechos a Recibir Efectivo o Equivalentes	2,996.7	4,220.4	-1,223.7	Retenciones y Contribuciones por Pagar a Corto Plazo	513.6	2,176.5	-1,662.9
Inversiones Financieras de Corto Plazo	8.5	0.0	8.5	Otras Cuentas por Pagar a Corto Plazo	4,852.9	2,200.0	2,652.9
Cuentas por Cobrar a Corto Plazo	423.6	0.0	423.6	Documentos por Pagar a Corto Plazo	0.0	13.1	-13.1
Deudores Diversos por Cobrar a Corto Plazo	2,564.6	4,220.4	-1,655.8	Otros Documentos por Pagar a Corto Plazo	0.0	13.1	-13.1
Derechos a Recibir Bienes o Servicios	3,597.4	0.0	3,597.4	Total Pasivo	16,401.9	21,165.6	-4,763.7
Anticipo a Contratistas por Obras Públicas a Corto Plazo	3,597.4	0.0	3,597.4				
No Circulante	106,273.3	128,702.1	-22,428.8	Hacienda Pública/Patrimonio			
Bienes Inmuebles, Infraestructura y Construcciones en Proceso	99,328.4	120,465.8	-21,137.4	Hacienda Pública/Patrimonio Contribuido	16,351.2	16,351.2	0.0
Terrenos	6,897.1	6,897.1	0.0	Aportaciones	16,351.2	16,351.2	0.0
Edificios no Habitacionales	19,822.8	20,435.3	-612.6	Aportaciones	16,351.2	16,351.2	0.0
Construcciones en Proceso en Bienes de Dominio Público	72,608.5	93,133.3	-20,524.8	Hacienda Pública/Patrimonio Generado	89,278.9	96,646.1	-7,367.2
Bienes Muebles	30,757.3	27,149.8	3,607.5	Resultados del Ejercicio (Ahorro/Desahorro)	22,448.0	82,403.1	-59,955.1
Mobiliario y Equipo de Administración	3,682.5	2,897.6	784.8	Resultados del Ejercicio (Ahorro/Desahorro)	22,448.0	82,403.1	-59,955.1
Mobiliario y Equipo Educativo y Recreativo	7.5	0.0	7.5	Resultados de Ejercicios Anteriores	66,830.9	14,243.0	52,587.9
Equipo e Instrumental Médico y de Laboratorio	103.3	51.3	52.0	Resultados de Ejercicios Anteriores	66,830.9	14,243.0	52,587.9
Vehículos y Equipo de Transporte	20,225.1	17,539.9	2,685.2				
Equipo de Defensa y Seguridad	474.3	474.3	0.0	Total Hacienda Pública/Patrimonio	105,630.1	112,997.3	-7,367.2
Maquinaria, Otros Equipos y Herramientas	6,236.3	6,158.3	78.0				
Colecciones, Obras de Arte y Objetos Valiosos	28.4	28.4	0.0				
Depreciación, Deterioro y Amortización Acumulada de Bienes	-23,812.4	-18,913.5	-4,898.9				
Depreciación Acumulada de Bienes Inmuebles	-2,041.2	-1,633.5	-407.7				
Depreciación Acumulada de Bienes Muebles	-21,771.2	-17,280.0	-4,491.2				
Total Activo	122,032.0	134,162.9	-12,130.9	Total Pasivo y Hacienda Pública/Patrimonio	122,032.0	134,162.9	-12,130.9

Fuente: Elaboración del OSFEM, con información de la Cuenta Pública de la entidad.

Nota: Las cifras pueden no coincidir debido al redondeo aplicado.



Tabla 11
Estado de Actividades Comparativo

Municipio de Jocotitlán			
Estado de Actividades Comparativo			
Del 1 de enero al 31 de diciembre de 2019			
(Miles de pesos)			
Concepto	2019	2018	Variación 2019-2018
Ingresos y Otros Beneficios			
Ingresos de Gestión	19,409.0	20,454.2	-1,045.2
Participaciones, Aportaciones, Transferencias, Asignaciones, Subsidios y Otras Ayudas	234,557.8	254,246.7	-19,688.9
Otros Ingresos y Beneficios	867.9	840.9	27.0
Total de Ingresos y Otros Beneficios	254,834.7	275,541.9	-20,707.2
Gastos y Otras Pérdidas			
Gastos de Funcionamiento	145,724.5	149,464.3	-3,739.7
Servicios Personales	93,519.6	96,020.8	-2,501.2
Materiales y Suministros	15,179.6	16,051.2	-871.6
Servicios Generales	37,025.4	37,392.3	-366.9
Transferencias, Asignaciones, Subsidios y Otras Ayudas	32,816.4	28,994.0	3,822.4
Participaciones y Aportaciones	0.0	0.0	0.0
Intereses, Comisiones y Otros Gastos de la Deuda Pública	543.7	0.0	543.7
Otros Gastos y Pérdidas Extraordinarias	0.0	0.0	0.0
Inversión Pública	48,403.0	9,319.4	39,083.6
Bienes Muebles e Intangibles	4,898.9	5,361.1	-462.1
Total de Gastos y Otras Pérdidas	232,386.6	193,138.8	39,247.9
Resultado del Ejercicio (Ahorro/Desahorro)	22,448.0	82,403.1	-59,955.1

Fuente: Elaboración del OSFEM, con información de la Cuenta Pública de la entidad.

Nota: Las cifras pueden no coincidir debido al redondeo aplicado.



Apéndice II

Evaluación de la Revisión Municipio de Jocotitlán

Tabla 1
Consistencia de la Información Financiera de la Cuenta Pública Municipal con el Informe Mensual de diciembre de 2019

Municipio de Jocotitlán Del 1 de enero al 31 de diciembre de 2019 (Miles de pesos)						
Fuente	Estado de Situación Financiera			Estado de Actividades		
	Activo	Pasivo	Hacienda Pública/Patrimonio	Ingresos	Egresos	Resultado del Ejercicio (Ahorro/Desahorro)
Cuenta Pública	122,032.0	16,401.9	105,630.1	254,834.7	232,386.6	22,448.0
Diciembre	122,032.0	16,401.9	105,630.1	254,834.7	232,386.6	22,448.0
Diferencia	0.0	0.0	0.0	0.0	0.0	0.0

Fuente: Elaboración del OSFEM, con información de la Cuenta Pública de la entidad.

Nota: Las cifras pueden no coincidir debido al redondeo aplicado.

Tabla 2
Saldos del Estado de Situación Financiera Comparativo 2018 contra el saldo inicial del Anexo al Estado de Situación Financiera de enero 2019

Municipio de Jocotitlán (Miles de pesos)			
Concepto	Saldo Final Cuenta Pública 2018	Saldo Inicial Enero 2019	Diferencia
Activo	134,162.9	134,162.9	0.0
Pasivo	21,165.6	21,165.6	0.0
Hacienda Pública Patrimonio Contribuido	16,351.2	16,351.2	0.0

Fuente: Elaboración del OSFEM, con información de la Cuenta Pública de la entidad.

Nota: Las cifras pueden no coincidir debido al redondeo aplicado.



Tabla 3
Verificación de las Cuentas Contables de acuerdo al
Manual Único de Contabilidad Gubernamental

Municipio de Jocotitlán Estado de Situación Financiera Comparativo del 1 de enero al 31 de diciembre de 2019 (Miles de pesos)			
Cuenta Contable	Concepto	Importe	Comentarios

Sin Observaciones

Fuente: Elaboración del OSFEM, con información de la Cuenta Pública de la entidad.

Nota: La entidad municipal utiliza cuentas contables de acuerdo al Manual Único de Contabilidad Gubernamental.

Tabla 4
Naturaleza de los Saldos del Anexo al Estado de Situación Financiera

Municipio de Jocotitlán del 1 de enero al 31 de diciembre de 2019 (Miles de pesos)		
Cuenta	Concepto	Anexo al Estado de Situación Financiera Cuenta Pública 2019

2117	Retenciones y Contribuciones por Pagar a Corto Plazo	-131.7
------	--	--------

Fuente: Elaboración del OSFEM, con información de la Cuenta Pública de la entidad.

Nota: La entidad municipal registra las cuentas contables de acuerdo a su naturaleza económica.



Tabla 5
Saldos del Estado de Situación Financiera Comparativo contra el
Anexo al Estado de Situación Financiera

Municipio de Jocotitlán				
del 1 de enero al 31 de diciembre de 2019				
(Miles de pesos)				
Cuenta	Concepto	Estado de Situación Financiera Comparativo Cuenta Pública 2019	Anexo al Estado de Situación Financiera Cuenta Pública 2019	Diferencia
1000	Activo	122,032.0	122,032.0	0.0
2000	Pasivo	16,401.9	16,401.9	0.0
3100	Hacienda Pública/Patrimonio Contribuido	16,351.2	16,351.2	0.0

Fuente: Elaboración del OSFEM, con información de la Cuenta Pública de la entidad.

Nota: Las cifras pueden no coincidir debido al redondeo aplicado.

Tabla 6
Cuentas Contables del Estado de Situación Financiera
con antigüedad mayor a un año

Municipio de Jocotitlán			
del 1 de enero al 31 de diciembre de 2019			
(Miles de pesos)			
Cuenta	Concepto	Anexo al Estado de Situación Financiera Cuenta Pública 2019	Anexo al Estado de Situación Financiera Cuenta Pública 2018
1123	Deudores Diversos por Cobrar a Corto Plazo	2,561.0	2,561.0
2112	Proveedores por Pagar a Corto Plazo	372.9	372.9

Fuente: Elaboración del OSFEM, con información de la Cuenta Pública de la entidad.

Nota: Las cifras pueden no coincidir debido al redondeo aplicado.



Tabla 7
Equilibrio en el Estado de Situación Financiera Comparativo

Municipio de Jocotitlán				
Estado de Situación Financiera Comparativo del 1 de enero al 31 de diciembre de 2019 (Miles de pesos)				
Total del Activo (A)	Total Pasivo (B)	Total Patrimonio (C)	Total del Pasivo y Patrimonio D=(B+C)	Equilibrio (A-D)
122,032.0	16,401.9	105,630.1	122,032.0	0.0

Fuente: Elaboración del OSFEM, con información de la Cuenta Pública de la entidad.

Nota: Las cifras pueden no coincidir debido al redondeo aplicado.

Tabla 8
**Resultado del Ejercicio del Estado de Situación Financiera Comparativo
contra el Estado de Actividades Comparativo**

Municipio de Jocotitlán	
del 1 de enero al 31 de diciembre de 2019 (Miles de pesos)	
Estado Financiero	Resultado del Ejercicio (ahorro)
Estado de Situación Financiera Comparativo	22,448.0
Estado de Actividades Comparativo	22,448.0
Diferencia:	0.0

Fuente: Elaboración del OSFEM, con información de la Cuenta Pública de la entidad.

Nota: Las cifras pueden no coincidir debido al redondeo aplicado.



Tabla 9
Autorización y Justificación de las Aplicaciones Contables a la cuenta de Resultados de Ejercicios Anteriores

Municipio de Jocotitlán del 1 de enero al 31 de diciembre de 2019 (Miles de pesos)								
Ejercicio 2018				Ejercicio 2019		Diferencia del saldo de Resultado de Ejercicios Anteriores E=(D-C)	Saldo de las aplicaciones contables con autorización y justificación	Saldo de las aplicaciones contables sin autorización y justificación
Resultado del Ejercicio (Ahorro/Desahorro) (A)	Resultado de Ejercicios Anteriores (B)	Total	C=(A+B)	Resultado de Ejercicios Anteriores (D)				
82,403.1	14,243.0	96,646.1	66,830.9	-29,815.2	0.0	-29,815.2		

Fuente: Elaboración del OSFEM, con información de la Cuenta Pública de la entidad.

Nota: Las cifras pueden no coincidir debido al redondeo aplicado.

Tabla 10
Saldo de la Hacienda/Patrimonio del Estado de Situación Financiera Comparativo contra el Estado de Variación en la Hacienda/Patrimonio

Municipio de Jocotitlán del 1 de enero al 31 de diciembre de 2019 (Miles de pesos)	
Estado Financiero	Importe
Estado de Situación Financiera Comparativo	105,630.1
Estado de Variación en la Hacienda Pública	105,630.1
Diferencia:	0.0

Fuente: Elaboración del OSFEM, con información de la Cuenta Pública de la entidad.

Nota: Las cifras pueden no coincidir debido al redondeo aplicado.

Tabla 11
Saldo del Activo del Estado de Situación Financiera Comparativo contra el Estado Analítico del Activo

Municipio de Jocotitlán del 1 de enero al 31 de diciembre de 2019 (Miles de pesos)	
Estado Financiero	Importe
Estado de Situación Financiera Comparativo	122,032.0
Estado Analítico del Activo	122,032.0
Diferencia:	0.0

Fuente: Elaboración del OSFEM, con información de la Cuenta Pública de la entidad.

Nota: Las cifras pueden no coincidir debido al redondeo aplicado.



Tabla 12
Estado de Flujos de Efectivo

Municipio de Jocotitlán		
Del 1 de enero al 31 de diciembre de 2019		
(Miles de pesos)		
Concepto	Importe 2019	Importe 2018
Flujos de Efectivo de las Actividades de Operación		
Origen	256,953.4	-38,965.2
Impuestos	9,055.6	12,275.5
Contribuciones de Mejoras	481.1	399.9
Derechos	6,595.0	7,112.2
Productos de Tipo Corriente	78.8	85.1
Aprovechamientos de Tipo Corriente	998.5	596.7
Participaciones y Aportaciones	234,557.8	252,742.0
Otros Orígenes de Operación	5,186.6	-312,176.7
Aplicación	175,501.7	-98,216.0
Servicios Personales	94,898.4	92,587.0
Materiales y Suministros	11,793.9	12,648.3
Servicios Generales	37,910.0	33,078.5
Subsidios y Subvenciones	32,207.9	27,147.5
Otras Aplicaciones de Operación	-1,308.6	-263,677.3
Flujos Netos de Efectivo por Actividades de Operación	81,451.7	59,250.8
Flujos de Efectivo de las Actividades de Inversión		
Origen	7,044.0	72,554.4
Otros Orígenes de Inversión	7,044.0	72,554.4
Aplicación	80,571.5	132,550.9
Bienes Inmuebles, Infraestructura y Construcciones en Proceso	59,185.5	97,457.8
Bienes Muebles	2,832.6	880.3
Otras Aplicaciones de Inversión	18,553.3	34,212.8
Flujos Netos de Efectivo de las Actividades de Inversión	-73,527.5	-59,996.5
Incremento/Disminución Neta en el Efectivo y Equivalentes al Efectivo	7,924.2	-745.7
Efectivo y Equivalentes al Efectivo al Inicio del Ejercicio	1,240.4	1,986.1
Efectivo y Equivalentes al Efectivo al Final del Ejercicio	9,164.6	1,240.4

Fuente: Elaboración del OSFEM, con información de la Cuenta Pública de la entidad.

Nota: Las cifras pueden no coincidir debido al redondeo aplicado.



Tabla 13
Estado de Cambios en la Situación Financiera

Municipio de Jocotitlán Del 1 de enero al 31 de diciembre de 2019 (Miles de pesos)		
Concepto	Origen	Aplicación
Activo		
Activo Circulante	1,223.7	11,521.6
Efectivo y Equivalentes	0.0	7,924.2
Derechos a Recibir Efectivo o Equivalentes	1,223.7	0.0
Derechos a Recibir Bienes o Servicios	0.0	3,597.4
Activo no Circulante	26,036.3	3,607.5
Bienes Inmuebles, Infraestructura y Construcciones en Proceso	21,137.4	0.0
Bienes Muebles	0.0	3,607.5
Depreciación, Deterioro y Amortización Acumulada de Bienes	4,898.9	0.0
Pasivo		
Pasivo Circulante	0.0	4,763.7
Cuentas por Pagar a Corto Plazo	0.0	4,750.7
Documentos por Pagar a Corto Plazo	0.0	13.1
Hacienda Pública / Patrimonio Generado	52,587.9	59,955.1
Resultados del Ejercicio: (Ahorro/Desahorro)	0.0	59,955.1
Resultados de Ejercicios Anteriores	52,587.9	0.0
Exceso o Insuficiencia en la Actualización de la Hacienda Pública / Patrimonio	0.0	0.0
Total	79,847.9	79,847.9

Fuente: Elaboración del OSFEM, con información de la Cuenta Pública de la entidad.

Nota: Las cifras pueden no coincidir debido al redondeo aplicado.



Tabla 14
Estado Analítico de la Deuda y Otros Pasivos

Municipio de Jocotitlán Del 1 de enero al 31 de diciembre de 2019 (Miles de pesos)				
Denominación de las Deudas	Moneda de Contratación	Institución o País Acreedor	Saldo Inicial del Período	Saldo Final del Período
Deuda Pública				
Corto Plazo				
Deuda Interna			0.0	0.0
Instituciones de Crédito:			0.0	0.0
Títulos y Valores			0.0	0.0
Arrendamientos Financieros			0.0	0.0
Deuda Externa			0.0	0.0
Organismos Financieros Internacionales			0.0	0.0
Deuda Bilateral			0.0	0.0
Títulos y Valores			0.0	0.0
Arrendamientos Financieros			0.0	0.0
Subtotal Corto Plazo			0.0	0.0
Largo Plazo				
Deuda Interna			0.0	0.0
Instituciones de Crédito:			0.0	0.0
Organismos Financieros Internacionales			0.0	0.0
Títulos y Valores			0.0	0.0
Arrendamientos Financieros			0.0	0.0
Deuda Externa			0.0	0.0
Organismos Financieros Internacionales			0.0	0.0
Deuda Bilateral			0.0	0.0
Títulos y Valores			0.0	0.0
Arrendamientos Financieros			0.0	0.0
Subtotal Largo Plazo			0.0	0.0
Otros Pasivos:			21,165.6	16,401.9
Total Deuda y Otros Pasivos			21,165.6	16,401.9

Fuente: Elaboración del OSFEM, con información de la Cuenta Pública de la entidad.

Nota: Las cifras pueden no coincidir debido al redondeo aplicado.



Cuentas Contables de Construcción en Proceso (tablas de la 15 a la 19)

Tabla 15

Municipio de Jocotitlán Del 1 de enero al 31 de diciembre de 2019 (Miles de pesos)			
Estado Financiero	Construcciones en Proceso en Bienes del Dominio Público (A)	Construcciones en Proceso en Bienes Propios (B)	Total (A+B)
Estado de Situación Financiero Comparativo	72,608.5	0.0	72,608.5
Informe Anual de Construcciones en Proceso	72,608.5	0.0	72,608.5
Diferencia:	0.0	0.0	0.0

Fuente: Elaboración del OSFEM, con información de la Cuenta Pública de la Entidad.

Nota: Las cifras pueden no coincidir debido al redondeo aplicado.

Tabla 16

Municipio de Jocotitlán Del 1 de enero al 31 de diciembre de 2019		
Concepto	Sí	No
Presenta Construcciones en Proceso de Dominio Público 2019	x	

Fuente: Elaboración del OSFEM, con información de la Cuenta Pública de la entidad.

Tabla 17

Municipio de Jocotitlán Del 1 de enero al 31 de diciembre de 2019		
Concepto	Sí	No
Presenta Construcciones en Proceso Capitalizables 2019 con Avance Físico y Financiero 100%	X	

Fuente: Elaboración del OSFEM, con información de la Cuenta Pública de la entidad.

Tabla 18

Municipio de Jocotitlán Del 1 de enero al 31 de diciembre de 2019		
Concepto	Sí	No
Presenta Construcciones en Proceso 2019 con Avance Financiero mayor al Avance Físico	X	

Fuente: Elaboración del OSFEM, con información de la Cuenta Pública de la entidad.



Tabla 19

Municipio de Jocotitlán Del 1 de enero al 31 de diciembre de 2019		
Concepto	Sí	No
Presenta Construcciones en Proceso de Ejercicios Anteriores	X	

Fuente: Elaboración del OSFEM, con información de la Cuenta Pública de la entidad.

Tabla 20
Servicios Personales en Cumplimiento al Artículo 10 de la LDF

Municipio de Jocotitlán al 31 de diciembre de 2019 (Miles de Pesos)					
Egreso Aprobado (Servicios Personales)		Variación	Porcentaje	Artículo 10 Fracción I inciso b PIB	Cumple
2018	2019				
95,516.4	100,821.8	5,305.4	5.6%	2.0%	No

Fuente: Elaboración del OSFEM, con información de la Cuenta Pública de la entidad.

Nota: Las cifras pueden no coincidir debido al redondeo aplicado.



Tabla 21
Ingresos Recaudados por Participaciones Estatales

Municipio de Jocotitlán Ingreso Recaudado Del 1 de enero al 31 de diciembre de 2019 (Miles de pesos)				
Concepto	Estado Analítico de Ingresos (A)	Recursos Asignados por: Gacetas del Gobierno del Estado de México y Oficios de Asignación (B)	Diferencia C=(A-B)	Comentarios
Participaciones				
Del Impuesto Sobre Tenencia o Uso de Vehículos Automotores	2,490.8	2,490.8	0.0	
Del Impuesto Sobre Adquisición de Vehículos Automotores Usados	107.7	107.7	0.0	
Del Impuesto Sobre Loterías, Rifas, Sorteos, Concursos y Juegos Permitidos con Cruce de Apuestas	230.7	230.7	0.0	
Fondo Estatal de Fortalecimiento Municipal (FEFOM)	26,407.5	26,407.5	0.0	
A la venta final de bebidas con contenido alcohólico	137.0	137.0	0.0	
Fondo de Estabilización de los Ingresos de las Entidades Federativas (FEIEF)	5,731.5	5,731.5	0.0	
Totales	35,105.3	35,105.3	0.0	

Fuente: Elaboración del OSFEM, con información de la Cuenta Pública de la entidad.

Nota: Las cifras pueden no coincidir debido al redondeo aplicado.

Tabla 22
Saldos del Ingreso Recaudado

Municipio de Jocotitlán Del 1 de enero al 31 de diciembre de 2019 (Miles de pesos)			
Recursos Estatales	Ingreso Recaudado		Diferencia C=(A-B)
	Estado Analítico de Ingresos (A)	Formato de Origen y Aplicación de Recursos Federales y Estatales (B)	
Estatales			
FEFOM	26,407.5	26,407.5	0.0
FEIEF	5,731.5	0.0	5,731.5
Totales	32,139.0	26,407.5	5,731.5

Fuente: Elaboración del OSFEM, con información de la Cuenta Pública de la entidad.

Nota: Las cifras pueden no coincidir debido al redondeo aplicado.

Tabla 23
Saldos en Bancos de las Aportaciones Estatales

Municipio de Jocotitlán						
Del 1 de enero al 31 de diciembre de 2019 (Miles de pesos)						
Recursos	Ingreso Recaudado (Estado Analítico de Ingresos + Intereses Generados) (A)	Egreso Pagado (B)	Saldos (según anexo al Estado de Situación Financiera) (C)		Total Bancos e Inversiones/Caja D=(C1+C2)	Diferencia E=(A-B-D)
			Bancos (C1)	Inversiones/ Cheques de caja (C2)		
Estatales						
FEFOM	26,408.1	26,143.8	304.8	0.0	304.8	-40.5
PAD	0.0	0.0	0.0	0.0	0.0	0.0
CEDIPIEM	0.0	0.0	0.0	0.0	0.0	0.0
SDIFEM	0.0	0.0	0.0	0.0	0.0	0.0
PDSFF	0.0	0.0	0.0	0.0	0.0	0.0
Otros Recursos Estatales	0.0	0.0	0.0	0.0	0.0	0.0
FEIEF	5,731.5	0.0	3,911.6	0.0	3,911.6	1,819.9
Totales	32,139.6	26,143.8	4,216.4	0.0	4,216.4	1,779.4

Fuente: Elaboración del OSFEM, con información de la Cuenta Pública de la entidad.

Nota: Las cifras pueden no coincidir debido al redondeo aplicado.



Tabla 24
Recursos Estatales

Municipio de Jocotitlán Del 1 de enero al 31 de diciembre de 2019 Egreso Pagado (Miles de pesos)	
Concepto	FEFOM
Servicios Personales	0.0
Materiales y Suministros	0.0
Servicios Generales	0.0
Transferencias, Asignaciones, Subsidios y Otras Ayudas	0.0
Bienes Muebles, Inmuebles e Intangibles	1,269.0
Inversión Pública	22,498.5
Inversiones Financieras y Otras Provisiones	0.0
Participaciones y Aportaciones	0.0
Deuda Pública	2,376.4
Total	26,143.8

Fuente: Elaboración del OSFEM, con información de la Cuenta Pública de la entidad.

Nota: Las cifras pueden no coincidir debido al redondeo aplicado.



Tabla 25
Reintegro de Recursos Estatales de acuerdo a la LDF

Municipio de Jocotitlán Del 1 de enero al 31 de diciembre de 2019 (Miles de pesos)						
Recursos	Saldos en las cuentas de Bancos, Inversiones y Caja (según anexo al Estado de Situación Financiera) (A)	Movimientos en Conciliación al 31 de diciembre de 2019 (Estado de Cuenta Bancario) (B)	Saldo Comprometido y/o Devengado pendiente por pagar al 31 de diciembre 2019 (C)	Saldo por reintegrar al 31 de Diciembre 2019 (D) D=(A-B-C)	Importe reintegrado del recurso de enero a marzo 2020 (F)	Saldo Pendiente por Reintegrar (G) G=(D-F)
Estatales						
FEFOM	304.8	380.6	0.0	-75.8	0.0	-75.8
FEIEF	3,911.6	0.0	0.0	3,911.6	0.0	3,911.6
Diferencia de Recursos Estatales	4,216.4	380.6	0.0	3,835.8	0.0	3,835.8

Fuente: Elaboración del OSFEM, con información de la Cuenta Pública de la entidad.

Nota: Las cifras pueden no coincidir debido al redondeo aplicado.

Tabla 26
Aportaciones de Mejoras por Servicios Ambientales (FIPASAHEM)

Municipio de Jocotitlán Saldo al 31 de diciembre 2019 (Miles de pesos)									
Periodo (A)	Ingreso Recaudado					Fideicomiso FIPASAHEM			
	Estado Analítico de Ingresos		Total Suministro de agua potable + Rezagos (D)	Formato FIPASAHEM (E)	Diferencia F= (D-E)	Importe retenido (G)	Importe pagado (H)	Tarifa sobre el ingreso recaudado 3.5% (I)	Diferencia J=(H-I)
	Suministro de agua potable (B)	Rezagos + (C)							
Total Anual	Sin Observación								

Fuente: Elaboración del OSFEM, con información de la Cuenta Pública de la entidad.

Nota: Las cifras pueden no coincidir debido al redondeo aplicado.



Tabla 27
Retenciones por adeudos con entidades externas

Municipio de Jocotitlán					
Retenciones de FORTAMUNDF para el pago a CONAGUA					
(Miles de pesos)					
Mes (A)	Municipio (B)	CONAGUA (C)	Secretaría de Finanzas (D)	Variación entre el municipio y la CONAGUA E=(B-C)	Variación entre el municipio y la Secretaría de Finanzas F=(B-D)
Enero	0.0	0.0	0.0	0.0	0.0
Febrero	0.0	0.0	0.0	0.0	0.0
Marzo	0.0	0.0	0.0	0.0	0.0
Abril	0.0	0.0	0.0	0.0	0.0
Mayo	0.0	0.0	0.0	0.0	0.0
Junio	0.0	0.0	0.0	0.0	0.0
Julio	0.0	0.0	0.0	0.0	0.0
Agosto	0.0	0.0	0.0	0.0	0.0
Septiembre	0.0	0.0	0.0	0.0	0.0
Octubre	0.0	0.0	0.0	0.0	0.0
Noviembre	0.0	0.0	0.0	0.0	0.0
Diciembre	0.0	0.0	0.0	0.0	0.0
Totales	0.0	0.0	0.0	0.0	0.0
Diferencia de Retenciones CONAGUA					0.0

Fuente: Elaboración del OSFEM, con información de la Cuenta Pública de la entidad.

Nota: La entidad municipal no presenta retenciones

Tabla 28
Retenciones por adeudos con entidades externas

Municipio de Jocotitlán					
Retenciones de FORTAMUNDF para el pago a CAEM					
(Miles de pesos)					
Mes (G)	Municipio (H)	CAEM (I)	Secretaría de Finanzas (J)	Variación entre el municipio y la CAEM K=(H-I)	Variación entre el municipio y la Secretaría de Finanzas L=(H-J)
Enero	0.0	0.0	0.0	0.0	0.0
Febrero	0.0	0.0	0.0	0.0	0.0
Marzo	0.0	0.0	0.0	0.0	0.0
Abril	0.0	0.0	0.0	0.0	0.0
Mayo	0.0	0.0	0.0	0.0	0.0
Junio	0.0	0.0	0.0	0.0	0.0
Julio	0.0	0.0	0.0	0.0	0.0
Agosto	0.0	0.0	0.0	0.0	0.0
Septiembre	0.0	0.0	0.0	0.0	0.0
Octubre	0.0	0.0	0.0	0.0	0.0
Noviembre	0.0	0.0	0.0	0.0	0.0
Diciembre	0.0	0.0	0.0	0.0	0.0
Totales	0.0	0.0	0.0	0.0	0.0
Diferencia Neta de Retenciones CAEM					0.0

Fuente: Elaboración del OSFEM, con información de la Cuenta Pública de la entidad.

Nota: La entidad municipal no presenta retenciones.



Tabla 29
Deuda Pública a Corto y Largo Plazo por Financiamientos conforme a la LDF

Municipio de Jocotitlán (Miles de Pesos)					
Concepto	Institución Financiera				
	Corto Plazo			Largo Plazo	
Monto Contratado					
Fecha de Inicio					
Plazo					
Tasa de Interés					
Fecha de Vencimiento					Sin Observacion
Fuente o Garantía de Pago					
Saldo al 31 de Diciembre de 2018					
Disposiciones durante el ejercicio 2019					
Total de Financiamiento alcanzado a 2019					
Pago de Intereses del ejercicio 2019					
Amortizaciones al Capital del ejercicio 2019					
Saldo al 31 de Diciembre de 2019					
Cuenta Contable de registro del Financiamiento					
Saldo Contable al 31 de diciembre 2019 según AESF					
Ingreso por Financiamientos del ejercicio 2019 según EAI					
Registro contable importe del financiamiento del ejercicio					
Diferencia Contable & Presupuestal					
Se encuentra registrado de Deuda Pública del Gobierno del Estado de México.					
Importe informado en el Registro Público Único					

Fuente: Elaboración del OSFEM, con información de la Cuenta Pública de la entidad.

Nota: La entidad municipal no presenta financiamientos.



Tabla 30
Confirmación de Saldos con entidades externas

Municipio de Jocotitlán Saldo al 31 de diciembre 2019 (Miles de pesos)			
Concepto	Entidad Municipal	Entidad Externa	Diferencia
CAEM			
CFE		Sin Observación	
CONAGUA			

Fuente: Elaboración del OSFEM, con información de la Cuenta Pública de la entidad.

Nota 1: La entidad municipal no presenta adeudos

Nota 2: Derivado de la contingencia sanitaria generada por el virus SARS-CoV-2(COVID 19); no fue posible realizar el análisis correspondiente a CFE.

Tabla 31
Pago de Retenciones ISR al SAT (salarios, honorarios y arrendamiento)

Municipio de Jocotitlán (Miles de pesos)										
Ejercicio 2019	ISR Retenido por Salarios (A)	ISR Retenido por Honorarios (B)	ISR por pago a cuenta de Terceros o Retenciones por Arrendamiento de Inmuebles (C)	ISR Retenido por algún otro concepto (D)	Actualizaciones y Recargos (E)	Subsidio al empleo (F)	ISR por pagar $G=(A+B+C+D+E-F)$	Pagos realizados de acuerdo a expediente (H)	Remanente por pagar $E=(G-H)$	Fecha de pago
Enero	666.8	2.3	0.0	0.0	0.0	21.8	647.3	647.3	0.0	
Febrero	675.3	2.3	0.0	0.0	0.0	19.3	658.3	658.3	0.0	
Marzo	731.1	2.3	0.0	0.0	0.0	15.1	718.3	718.3	0.0	
Abril	690.6	5.1	0.0	0.0	0.0	25.3	670.4	670.4	0.0	
Mayo	685.4	3.1	0.0	0.0	0.0	14.5	674.0	674.0	0.0	
Junio	688.7	4.6	0.0	0.0	0.0	15.2	678.2	678.2	0.0	
Julio	693.9	2.3	0.0	0.0	0.0	16.3	679.9	679.9	0.0	
Agosto	686.9	3.7	0.0	0.0	0.0	17.8	672.7	672.7	0.0	
Septiembre	685.6	2.3	0.0	0.0	0.0	15.2	672.7	672.7	0.0	
Octubre	687.7	3.0	0.0	0.0	0.0	15.9	674.7	674.7	0.0	
Noviembre	687.1	2.3	0.0	0.0	0.0	15.7	673.7	673.7	0.0	
Diciembre	695.3	5.8	0.0	0.0	0.0	16.7	684.5	684.5	0.0	
TOTAL	8,274.4	39.3	0.0	0.0	0.0	208.9	8,104.8	8,104.8	0.0	

Fuente: Elaboración del OSFEM, con información de la Cuenta Pública de la entidad.

Nota: Las cifras pueden no coincidir debido al redondeo aplicado.



Tabla 32
Obligación de Presentar Aviso y Dictamen del
Impuesto Sobre Erogaciones por Remuneraciones al Trabajo Personal

Municipio de Jocotitlán													
ART 47-A I Remuneraciones al trabajo personal prestado dentro del territorio del Estado a más de 200 trabajadores en promedio mensual													
Mes	Enero	Febrero	Marzo	Abril	Mayo	Junio	Julio	Agosto	Septiembre	Octubre	Noviembre	Diciembre	Promedio mensual
Número de Empleados	381	388	391	408	413	426	431	426	427	427	429	431	415

Municipio de Jocotitlán			
ART 47-A II Remuneraciones al trabajo personal prestado dentro del territorio del Estado superiores a 400.0 miles de pesos en promedio mensual			
Estado Analítico del Ejercicio del Presupuesto de Egresos	Egreso Ejercido	Fecha de presentación del Aviso de Dictamen (Art. 47-B)	Fecha de presentación del Dictamen (Art. 47-B)
1100 Remuneraciones al Personal de Carácter Permanente	44,599.5		
1200 Remuneraciones al Personal de Carácter Transitorio	15.3		
1300 Remuneraciones Adicionales y Especiales	6,849.3	28/07/2020	17/09/2020
1500 Otras Prestaciones Sociales y Economicas	507.2		
1700 Pago de Estimulos a Servidores Publicos	0.0		
Total		51,971.3	
Promedio mensual		4,330.9	

Fuente: Elaboración del OSFEM, con información de la Cuenta Pública de la entidad.

Nota: Las cifras pueden no coincidir debido al redondeo aplicado.

Tabla 33
Porcentaje de Asignación de Subsidio para Gastos de Operación

Municipio de Jocotitlán					
(Miles de pesos)					
Estado Analítico del Ejercicio del Presupuesto de Egresos (Aprobado)	Instituto Municipal de Cultura Física y Deporte			Diferencia	% Asignado
	Decreto de Creación		Estado Analítico de Ingresos		
	Porcentaje	Subsidio Determinado	Subsidios para Gastos de Operación. (Recaudado)		
296,191.8	2%	5,923.8	2,188.3	3,735.6	0.7

Fuente: Elaboración del OSFEM, con información de la Cuenta Pública de la entidad.

Nota: Las cifras pueden no coincidir debido al redondeo aplicado.



Tabla 34
Notas a los Estados Financieros, Contables y Presupuestales

Municipio de Jocotitlán 01 de enero al 31 de diciembre 2019		
Concepto	Cumplió	Comentario
Notas de Desglose		
I.- Notas al Estado de Situación Financiera	Sí	
II.- Notas al Estado de Actividades	Sí	
III.- Notas al Estado de Variación en la Hacienda Pública	Sí	
IV.- Notas al Estado de Flujos de Efectivo	Sí	
V. Conciliación entre los Ingresos Presupuestarios y Contables, así como entre los Egresos Presupuestarios y los Gastos Contables	Sí	
Notas de Memoria (Cuentas de Orden)		
I.- Contables	Sí	
II.- Presupuestales		
a) Ingresos	Sí	
b) Egresos	Sí	
Notas de Gestión Administrativa	Sí	

Fuente: Elaboración del OSFEM, con información de la Cuenta Pública de la entidad.

Cuenta Pública. Anexos de la Revisión de Presupuesto y de Bienes Muebles e Inmuebles del municipio de Jocotitlán

Resultados de la Revisión del municipio de Jocotitlán

Recaudación en los Ingresos de Gestión

(Tabla 1. Apéndice I)

- De acuerdo con la revisión realizada al Estado Analítico de Ingresos del ejercicio 2019, se identificó que la entidad recaudó lo estimado en los ingresos de gestión.

Ahorro o Desahorro Presupuestal

(Tabla 2. Apéndice I)

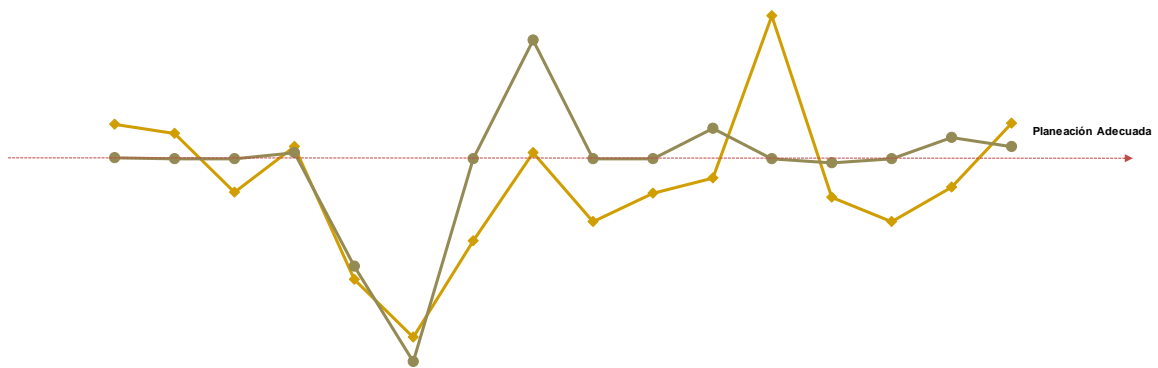
- Derivado del análisis al ingreso recaudado, egreso ejercido y cumplimiento de metas, se identificó que la entidad presentó un ingreso recaudado mayor al egreso ejercido; no obstante, se detectaron acciones con cumplimiento porcentual de metas menor al 95.0 por ciento y mayor al 100.0 por ciento.

Cumplimiento Porcentual de Metas respecto al Egreso Ejercido por Dependencia General

(Tabla 3. Apéndice I)

- De acuerdo a la información presentada por la entidad, se analizó el cumplimiento porcentual de metas respecto al egreso ejercido, identificando que el total del egreso ejercido fue del 87.3 por ciento con un cumplimiento de metas del 102.7 por ciento; no obstante, algunas dependencias generales presentaron una inadecuada planeación, entre las cuales se encuentra tesorería con ejecución de 100.0 por ciento de metas y el 136.6 por ciento de recurso ejercido.





	A00	B01	C00	D00	E00	F00	G00	H00	I01	J00	K00	L00	N00	N01	O00	Q00
Egreso Ejercido %	108.9	106.6	91.6	103.1	69.4	54.7	79.2	101.6	84.0	91.3	95.2	136.6	90.2	84.1	92.7	109.1
Cumplimiento Metas %	100.2	100.0	100.0	101.5	72.6	48.3	100.0	130.2	100.0	100.0	107.8	100.0	98.9	100.0	105.6	103.2

Fuente: Elaboración del OSFEM, con información de la Cuenta Pública de la entidad.

Autorización de las Modificaciones en la Ley de Ingresos y Presupuesto de Egresos

(Tablas 4 y 5. Apéndice I)

- Se identificó que la entidad realizó modificaciones a la Ley de Ingresos Estimada y Presupuesto de Egresos Aprobado sin que se haya remitido al OSFEM el acta de autorización del Cabildo.

Registro Presupuestal por Subsidios para Gastos de Operación en el Estado Analítico de Ingresos Integrado

(Tabla 6. Apéndice I)

- De la verificación que se realizó al Estado Analítico de Ingresos Integrado, se identificó que el Municipio consolidó correctamente los importes, toda vez que no consideró los subsidios otorgados a sus organismos descentralizados.



Registro Presupuestal por Subsidios para Gastos de Operación en el Estado Analítico del Ejercicio del Presupuesto de Egresos Integrado

(Tabla 7. Apéndice I)

- De acuerdo a la verificación que se realizó al registro por subsidios para gastos de operación en el Estado Analítico del Ejercicio del Presupuesto de Egresos Integrado, se identificó que el Municipio consolidó correctamente los montos, toda vez que no consideró los subsidios otorgados a sus organismos descentralizados.

Clasificaciones del Gasto

(Tabla 8. Apéndice I)

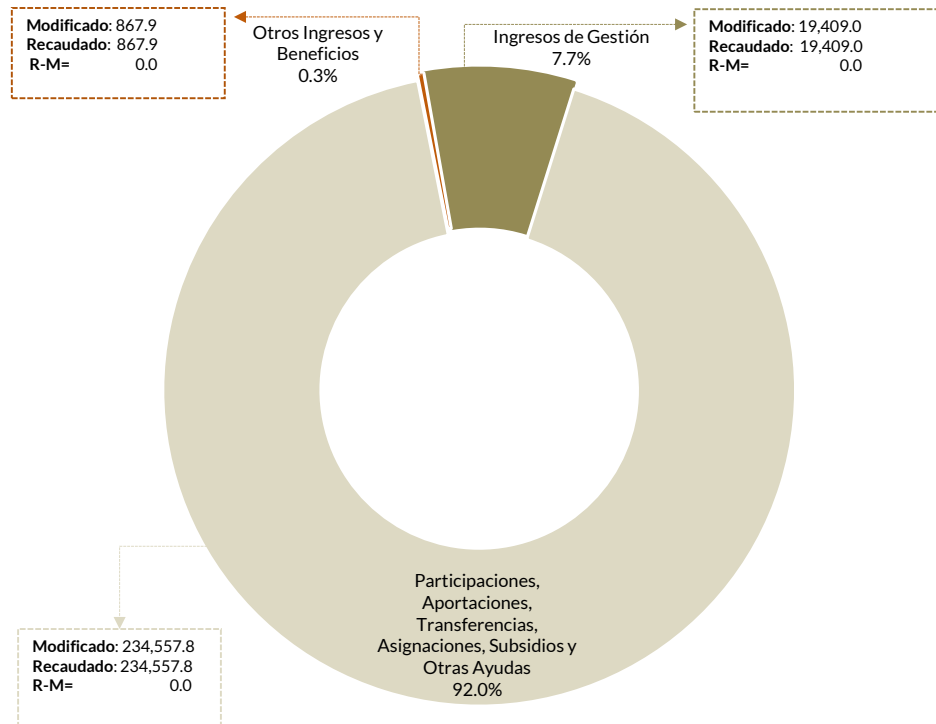
- Derivado del análisis a las Clasificaciones del Gasto, se identificó que la entidad presentó diferencia en las cifras reflejadas entre el Estado Analítico del Ejercicio del Presupuesto de Egresos por Objeto del Gasto y en los reportes de las Clasificaciones Económica, Administrativa y Funcional.

Estado Analítico de Ingresos

(Tabla 9. Apéndice I)

- Derivado del análisis de los ingresos recaudados por la entidad, se identificó que recaudó 254,834.7 miles de pesos de los cuales el 92.0 por ciento corresponde a participaciones, aportaciones, transferencias, asignaciones, subsidios y otras ayudas. Cabe señalar que en los ingresos federales las principales fuentes de financiamiento de la entidad fueron el fondo general de participaciones y el FORTAMUNDF, en lo que respecta a los ingresos de gestión, el rubro en el que se obtuvo mayor recaudación fue impuestos.





Fuente: Elaboración del OSFEM, con información de la Cuenta Pública de la entidad.

Comparativo del Ingreso Recaudado 2019 respecto al Ingreso Recaudado 2018

(Tabla 10. Apéndice I)

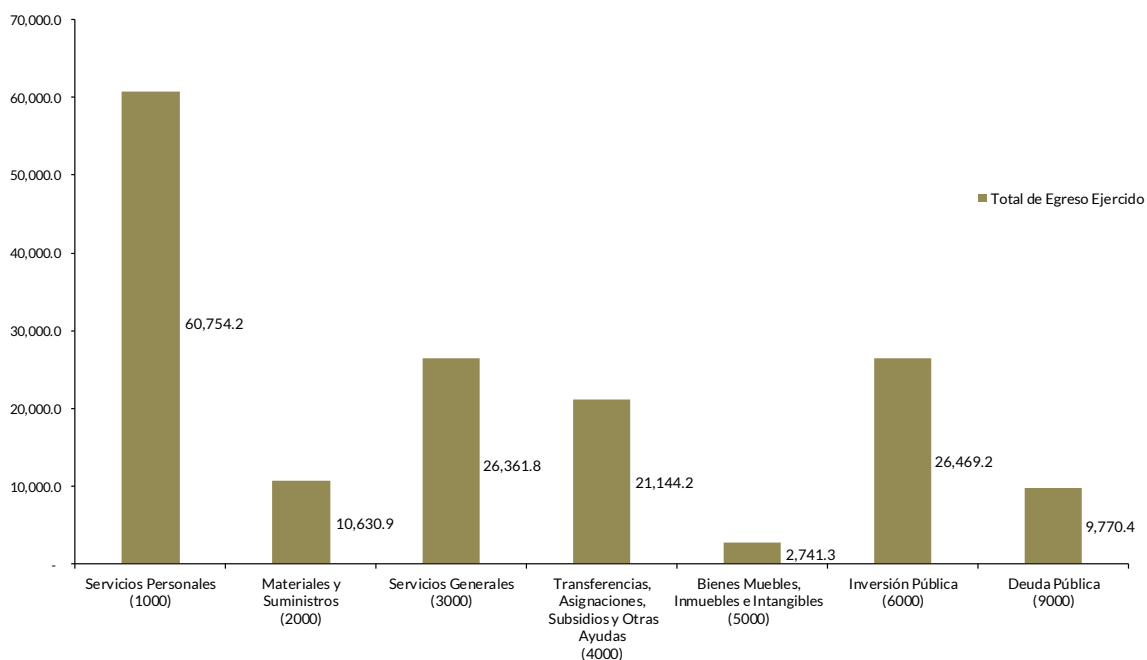
- Como resultado del comparativo realizado sobre el ingreso recaudado en el año 2019, se mostró un decremento de 20,707.1 miles de pesos respecto al ejercicio 2018, lo cual se refleja principalmente en los rubros de ingresos estatales y federales.



Estado Analítico del Ejercicio del Presupuesto de Egresos

(Tabla 11. Apéndice I)

- De acuerdo al análisis del Estado Analítico del Ejercicio del Presupuesto de Egresos se identificó que el egreso ejercido por capítulo de gasto con recurso etiquetado y no etiquetado de la entidad del ejercicio 2019 fue de 157,872.1 miles de pesos destinados principalmente en servicios personales con un monto de 60,754.2 miles de pesos.



Fuente: Elaboración del OSFEM, con información de la Cuenta Pública de la entidad.

Comparativo del Egreso Ejercido 2019 respecto al Egreso Ejercido 2018

(Tabla 12. Apéndice I)

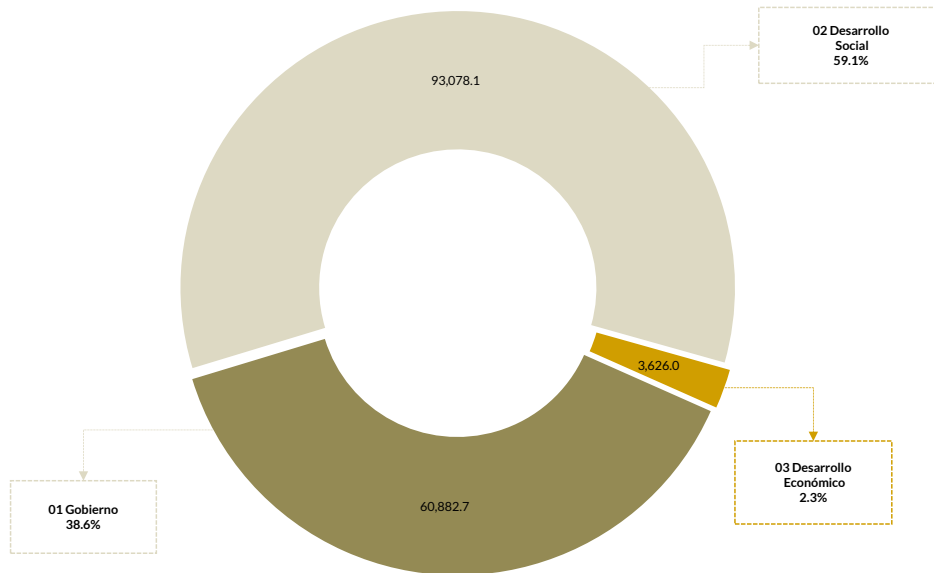
- Como resultado del comparativo realizado al egreso ejercido en el año 2019, se identificó un decremento de 126,718.8 miles de pesos respecto al ejercicio 2018, lo cual se refleja principalmente en el capítulo de inversión pública.



Egreso Ejercido por Finalidad

(Tabla 13. Apéndice I)

- De acuerdo a la revisión realizada al egreso ejercido por finalidad, se aprecia que la entidad, ejerció el 59.1 por ciento del recurso en la finalidad de desarrollo social, lo cual se refleja principalmente en las funciones 02 01 protección ambiental y 02 02 vivienda y servicios a la comunidad.



Fuente: Elaboración del OSFEM, con información de la Cuenta Pública de la entidad.

Cálculo de Depreciación y Registro Contable

(Tabla 14. Apéndice I)

- Como resultado del análisis de la Depreciación Acumulada del ejercicio 2019, se identificó que los saldos registrados en el Estado de Situación Financiera Comparativo, Inventarios de Bienes Muebles e Inmuebles y el Reporte de Depreciación, difieren; asimismo, se detectó que en el Inventario de Bienes Inmuebles se realiza el cálculo de la depreciación de la cuenta de terrenos.

Comportamiento de Bienes Muebles e Inmuebles del periodo 2017-2019

(Tabla 15. Apéndice I)

- De acuerdo al análisis realizado al comportamiento de los bienes muebles e inmuebles durante el periodo 2017-2019, se identificó que para el ejercicio 2019 los bienes muebles presentaron un incremento de 3,607.5 miles de pesos con relación al ejercicio 2018 por la adquisición de bienes, principalmente en la cuenta contable de vehículos y equipo de transporte; asimismo, los bienes inmuebles presentaron un decremento de 612.5 miles de pesos por la desincorporación de bienes en la cuenta de edificios no habitacionales.



Evaluación de la Revisión Municipio de Jocotitlán

Saldos de la Información Presupuestal de la Cuenta Pública Municipal contra el Informe Mensual de diciembre

(Tabla 1. Apéndice II)

- Derivado del comparativo de la información presupuestal presentada por la entidad en la Cuenta Pública y el Informe Mensual de diciembre 2019, se identificó que los saldos que integran el Estado Analítico del Ejercicio del Presupuesto de Egresos difieren con la información presentada en el Estado Comparativo Presupuestal de Egresos.

Aspectos evaluados	Aspectos cumplidos	Puntaje alcanzado
4	2	50.0

Equilibrio Presupuestario

(Tabla 2. Apéndice II)

- Como resultado del análisis comparativo entre el saldo del ingreso modificado del Estado Analítico de Ingresos y el saldo del egreso modificado del Estado Analítico del Ejercicio del Presupuesto de Egresos, se identificó que las cifras difieren, lo cual refleja desequilibrio presupuestario.

Aspectos evaluados	Aspectos cumplidos	Puntaje alcanzado
1	0	0.0

Partidas Específicas sin Presupuesto Aprobado y con Egreso Sobreejercido

(Tabla 3. Apéndice II)

- Una vez realizado el análisis al Estado Analítico del Ejercicio del Presupuesto de Egresos, se identificó que el egreso ejercido de las partidas específicas es mayor al egreso modificado por 18,217.4 miles de pesos; asimismo, se detectó que, aun sin contar con egreso aprobado, la entidad ejerció partidas del gasto por un importe de 2,926.0 miles de pesos.

Aspectos evaluados	Aspectos cumplidos	Puntaje alcanzado
14	2	14.3



Proyectos sin Presupuesto Aprobado y con Egreso Sobreejercido

(Tabla 4. Apéndice II)

- Una vez realizado el análisis al Estado Analítico del Ejercicio del Presupuesto de Egresos, se identificó que los proyectos realizados por la entidad presentan presupuesto aprobado sin reflejar sobreejercicio.

Aspectos evaluados	Aspectos cumplidos	Puntaje alcanzado
32	32	100.0

Subsidios para Gastos de Operación Otorgados por el Municipio a sus Organismos Descentralizados

(Tabla 5. Apéndice II)

- Con base en la revisión a los subsidios para gastos de operación registrados presupuestalmente por el Municipio, se identificaron diferencias por 10,904.7 miles de pesos respecto a los ingresos recaudados registrados en el Estado Analítico de Ingresos de sus organismos descentralizados.

Aspectos evaluados	Aspectos cumplidos	Puntaje alcanzado
1	0	0.0

Estado Analítico de Ingresos Integrado y Estado Analítico del Ejercicio del Presupuesto de Egresos Integrado

(Tablas 6 y 7. Apéndice II)

- Una vez revisado el registro de los ingresos en el Estado Analítico de Ingresos Integrado, se identificó que coincide con la información presupuestaria del Municipio y de sus organismos descentralizados.
- Una vez revisada, la información presentada en el Estado Analítico del Ejercicio del Presupuesto de Egresos Integrado, se identificaron diferencias con lo registrado en el egreso ejercido del Municipio, DIF, ODAS e IMCUFIDE por 83,510.1 miles de pesos.

Aspectos evaluados	Aspectos cumplidos	Puntaje alcanzado
2	1	50.0



Revisión al Avance Mensual del Presupuesto

(Tabla 8. Apéndice II)

- De la revisión al avance mensual del presupuesto del ejercicio 2019, se determinaron 15 resultados para la entidad, los cuales se dieron a conocer al Contralor Municipal a través de los oficios OSFEM/AEIMPI/DPC/DAPPM/2532/19, OSFEM/AEIMPI/DPC/DAPPM/3639/19 y OSFEM/AEIMPI/DPC/DAPPM/4573/19 para que se promovieran las acciones correspondientes, de acuerdo con lo establecido en el artículo 12 segundo párrafo de la Ley de Responsabilidades Administrativas del Estado de México y Municipios.

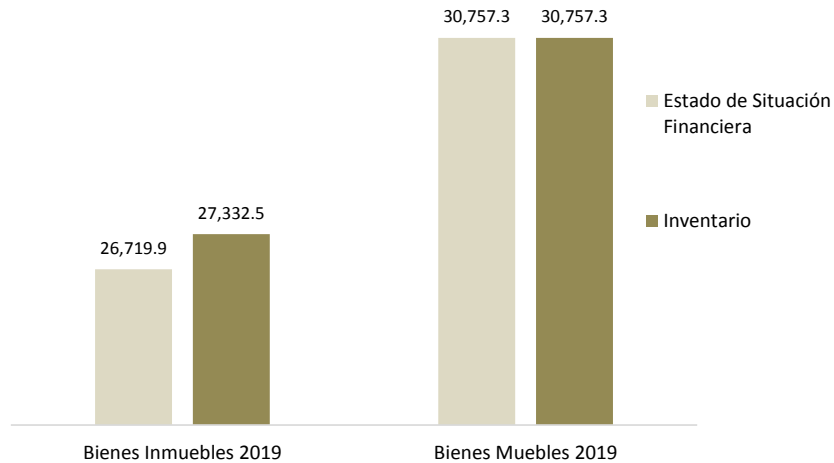
Aspectos evaluados	Aspectos cumplidos	Puntaje alcanzado
40	25	62.5



Comparativo de Saldos entre los Inventarios de Bienes Muebles e Inmuebles y el Estado de Situación Financiera

(Tabla 9. Apéndice II)

- Del análisis realizado a la información contable y administrativa, se detectó que el saldo de los bienes inmuebles presenta diferencia por 612.6 miles de pesos entre el Inventario de Bienes Inmuebles y el Estado de Situación Financiera Comparativo, en la cuenta de edificios no habitacionales.



Fuente: Elaboración del OSFEM, con información de la Cuenta Pública de la entidad.

Aspectos evaluados	Aspectos cumplidos	Puntaje alcanzado
2	1	50.0



Registros Financieros de Altas y Bajas de Bienes Muebles e Inmuebles

(Tabla 10. Apéndice II)

- Del análisis entre el Estado de Situación Financiera Comparativo y la Balanza de Comprobación, respecto a los movimientos financieros de altas y bajas de los bienes muebles e inmuebles realizados por la entidad, se identificó que los registros contables coinciden.

Aspectos evaluados	Aspectos cumplidos	Puntaje alcanzado
2	2	100.0

Registros Administrativos de Altas y Bajas de Bienes Muebles e Inmuebles

(Tabla 11. Apéndice II)

- Como resultado del análisis comparativo entre el Reporte de Cuenta Pública y los Reportes Mensuales, respecto a los movimientos administrativos de altas y bajas de los bienes muebles e inmuebles realizados por la entidad, se identificó que los registros coinciden.

Aspectos evaluados	Aspectos cumplidos	Puntaje alcanzado
2	2	100.0

Revisión Semestral de Bienes Muebles e Inmuebles

(Tabla 12. Apéndice II)

- De la revisión de la información contable y administrativa de los bienes muebles e inmuebles al ejercicio 2019, se determinaron 8 resultados, los cuales se dieron a conocer al Contralor Municipal, a través de los oficios OSFEM/AEIMPI/DPC/DAPPM/4037/19 y OSFEM/AEIMP/DPC/DAPPM/1352/20, para que se promovieran las acciones correspondientes, de acuerdo con lo establecido en el artículo 12, segundo párrafo, de la Ley de Responsabilidades Administrativas del Estado de México y Municipios.

Aspectos evaluados	Aspectos cumplidos	Puntaje alcanzado
25	17	68.0



Apéndice I

Resultados de la Revisión Municipio de Jocotitlán

Tabla 1
Recaudación en los Ingresos de Gestión

Municipio de Jocotitlán (Miles de pesos)					
Cuenta	Concepto	Ingreso Modificado	Ingreso Recaudado	Variación Recaudatoria	Variación Porcentual
4100	Ingresos de gestión	19,409.0	19,409.0	0.0	0.0

Fuente: Elaboración del OSFEM, con información de la Cuenta Pública de la entidad.

Nota: Las cifras pueden no coincidir debido al redondeo aplicado.

Tabla 2
Ahorro o Desahorro Presupuestal

Municipio de Jocotitlán									
(Miles de pesos)			Metas			Cumplimiento de acciones respecto a la ejecución de metas			
Ingreso Recaudado	Egreso Ejercido	Diferencia (Egreso Ejercido - Ingreso Recaudado)	Programadas	Ejecutadas	Diferencia (Metas Ejecutadas - Metas Programadas)	No ejecutadas	Mayor a 1% y menor al 95%	Igual a 95% y menor o igual a 100%	Mayor a 100%
254,834.7	157,872.1	96,962.6	1,772,186	1,819,961	47,775	0	18	224	19

Fuente: Elaboración del OSFEM, con información de la Cuenta Pública de la entidad.

Nota: Las cifras pueden no coincidir debido al redondeo aplicado.



Tabla 3
Cumplimiento Porcentual de Metas respecto al
Egreso Ejercido por Dependencia General

Municipio de Jocotitlán							
Dependencia General	Egreso			Metas			Diferencia % Egreso Ejercido - % Cumplimiento Metas
	(Miles de pesos)		%	Programadas	Ejecutadas	% Cumplimiento	
	Modificado	Ejercido	Ejercido				
A00 Presidencia	34,721.6	37,814.5	108.9	14,316	14,344	100.2	8.7
B01 Sindicatura	1,487.6	1,586.0	106.6	661	661	100.0	6.6
C00 Regidurías	8,436.5	7,727.5	91.6	6,766.0	6,766.0	100.0	-8.4
D00 Secretaría del Ayuntamiento	4,913.1	5,063.3	103.1	32,543	33,043	101.5	1.5
E00 Administración	2,048.1	1,420.5	69.4	347	252	72.6	-3.3
F00 Desarrollo Urbano y Obras Públicas	64,223.1	35,120.8	54.7	681	329	48.3	6.4
G00 Ecología	1,519.4	1,204.0	79.2	20,483	20,478	100.0	-20.7
H00 Servicios Públicos	25,704.3	26,119.1	101.6	154,590	201,307	130.2	-28.6
I01 Desarrollo Social	751.3	631.0	84.0	3,671	3,671	100.0	-16.0
J00 Gobierno Municipal	1,223.7	1,117.0	91.3	1,371	1,371	100.0	-8.7
K00 Contraloría	1,796.3	1,709.2	95.2	1,205	1,299	107.8	-12.6
L00 Tesorería	9,152.9	12,498.4	136.6	1,504	1,504	100.0	36.6
N00 Dirección General de Desarrollo y Fomento Económico	1,982.1	1,787.7	90.2	2,730	2,700	98.9	-8.7
N01 Desarrollo Agropecuario	1,051.5	884.4	84.1	1,502,395	1,502,395	100.0	-15.9
O00 Educación Cultural y Bienestar Social	2,786.0	2,582.6	92.7	251	265	105.6	-12.9
Q00 Seguridad Pública y Tránsito	18,629.0	20,320.8	109.1	28,672	29,576	103.2	5.9
Total	180,426.4	157,586.9	87.3	1,772,186	1,819,961	102.7	-15.4

Fuente: Elaboración del OSFEM, con información de la Cuenta Pública de la entidad.

Nota: Las cifras pueden no coincidir debido al redondeo aplicado.

Tabla 4
Autorización de las Modificaciones en la
Ley de Ingresos

Municipio de Jocotitlán (Miles de pesos)			
Ley de Ingresos Estimada	Ley de Ingresos Modificada	Diferencia	Cuenta con Autorización del Órgano de Gobierno
295,941.8	254,834.7	41,107.1	No

Fuente: Elaboración del OSFEM, con información de la Cuenta Pública de la entidad.

Nota: Las cifras pueden no coincidir debido al redondeo aplicado.



Tabla 5
Autorización de las Modificaciones en el
Presupuesto de Egresos

Municipio de Jocotitlán (Miles de pesos)			
Presupuesto de Egresos Aprobado	Presupuesto de Egresos Modificado	Diferencia	Cuenta con Autorización del Órgano de Gobierno
296,191.8	180,616.4	115,575.3	No

Fuente: Elaboración del OSFEM, con información de la Cuenta Pública de la entidad.

Nota: Las cifras pueden no coincidir debido al redondeo aplicado.

Tabla 6
Registro Presupuestal por Subsidios para Gastos de Operación en el
Estado Analítico de Ingresos Integrado

Municipio de Jocotitlán (Miles de pesos)			
Ingreso Recaudado por Subsidios para Gastos de Operación			
Documento	DIF	ODAS	IMCUFIDE
Estado Analítico de Ingresos Integrado	0.0	0.0	0.0
Estado Analítico de Ingresos	21,253.6	2,539.4	2,188.3

Fuente: Elaboración del OSFEM, con información de la Cuenta Pública de la entidad.

Nota: Las cifras pueden no coincidir debido al redondeo aplicado.

Tabla 7
Registro Presupuestal por Subsidios para Gastos de Operación en el
Estado Analítico del Ejercicio del Presupuesto de Egresos Integrado

Municipio de Jocotitlán (Miles de pesos)	
Documento	Monto Ejercido por el Municipio referente a Subsidios y Apoyos (cuenta 4383)
Estado Analítico del Ejercicio del Presupuesto de Egresos Integrado	0.0
Estado Analítico del Ejercicio del Presupuesto de Egresos	15,076.6

Fuente: Elaboración del OSFEM, con información de la Cuenta Pública de la entidad.

Nota: Las cifras pueden no coincidir debido al redondeo aplicado.



Tabla 8
Clasificaciones del Gasto

Municipio de Jocotitlán (Miles de pesos)						
Clasificación del Estado Analítico del Ejercicio del Presupuesto de Egresos	Egresos					
	Aprobado	Modificado	Comprometido	Devengado	Pagado	Ejercido*
Por Objeto del Gasto	296,191.8	180,616.4	0.0	784.7	155,993.4	157,872.1
Económica (por Tipo de Gasto)	295,941.8	180,426.4	0.0	1,824.7	155,762.2	157,586.9
Administrativa	295,941.8	180,426.4	0.0	1,824.7	155,762.2	157,586.9
Funcional (Finalidad y Función)	295,941.8	180,426.4	0.0	1,824.7	155,762.2	157,586.9

Fuente: Elaboración del OSFEM, con información de la Cuenta Pública de la entidad.

Nota: Las cifras pueden no coincidir debido al redondeo aplicado.

* El egreso ejercido es el total del egreso erogado, el cual comprende la suma del egreso comprometido, devengado y pagado.

Tabla 9
Estado Analítico de Ingresos

Municipio de Jocotitlán (Miles de pesos)					
Concepto	Ingreso			Variación Ingreso 2019	
	Estimado	Modificado	Recaudado	Recaudado - Modificado	
	2019	2019	2019	Absoluta	%
Ingresos de Gestión	22,539.5	19,409.0	19,409.0	0.0	0.0
Impuestos	12,890.0	11,255.6	11,255.6	0.0	0.0
Cuotas o Aportaciones de Seguridad Social	500.0	0.0	0.0	0.0	0.0
Contribuciones de Mejoras	425.0	481.1	481.1	0.0	0.0
Derechos	7,900.0	6,595.0	6,595.0	0.0	0.0
Productos de Tipo Corriente	74.5	78.8	78.8	0.0	0.0
Aprovechamientos de Tipo Corriente	750.0	998.5	998.5	0.0	0.0
Ingresos por Venta de Bienes y Servicios					
Contribuciones no Comprendidas en las Fracciones de la Ley de Ingresos Causadas en Ejercicios Fiscales Anteriores Pendientes de Liquidación o Pago					
Participaciones, Aportaciones, Transferencias, Asignaciones, Subsidios y Otras Ayudas	272,452.3	234,557.8	234,557.8	0.0	0.0
Ingresos Federales	239,487.9	205,183.9	205,183.9	0.0	0.0
Ingresos Estatales	32,964.4	29,373.8	29,373.8	0.0	0.0
Transferencias, Asignaciones, Subsidios y Otras Ayudas					
Otros Ingresos y Beneficios	950.0	867.9	867.9	0.0	0.0
Ingresos Financieros	950.0	867.9	867.9	0.0	0.0
Ingresos Extraordinarios					
Otros Ingresos y Beneficios Varios					
Total	295,941.8	254,834.7	254,834.7	0.0	0.0

Fuente: Elaboración del OSFEM, con información de la Cuenta Pública de la entidad.

Nota: Las cifras pueden no coincidir debido al redondeo aplicado.



Tabla 10
Comparativo del Ingreso Recaudado 2019 respecto al
Ingreso Recaudado 2018

Municipio de Jocotitlán (Miles de pesos)				
Concepto	Ingreso		Variación Ingresos Recaudado	
	Recaudado	Recaudado	2019-2018	
	2018	2019	Absoluta	%
Ingresos de Gestión	20,454.2	19,409.0	-1,045.2	-5.1
Impuestos	12,275.1	11,255.6	-1,019.5	-8.3
Cuotas o Aportaciones de Seguridad Social				
Contribuciones de Mejoras	399.9	481.1	81.2	20.3
Derechos	7,112.2	6,595.0	-517.2	-7.3
Productos de Tipo Corriente	70.3	78.8	8.5	12.1
Aprovechamientos de Tipo Corriente	596.7	998.5	401.8	67.3
Ingresos por Venta de Bienes y Servicios				
Contribuciones no Comprendidas en las Fracciones de la Ley de Ingresos Causadas en Ejercicios Fiscales Anteriores Pendientes de Liquidación o Pago				
Participaciones, Aportaciones, Transferencias, Asignaciones, Subsidios y Otras Ayudas	254,246.7	234,557.8	-19,688.9	-7.7
Ingresos Federales	212,293.2	205,183.9	-7,109.3	-3.3
Ingresos Estatales	41,953.5	29,373.8	-12,579.7	-30.0
Transferencias, Asignaciones, Subsidios y Otras Ayudas				
Otros Ingresos y Beneficios	840.9	867.9	27.0	3.2
Ingresos Financieros	840.9	867.9	27.0	3.2
Ingresos Extraordinarios				
Otros Ingresos y Beneficios Varios				
Total	275,541.8	254,834.7	-20,707.1	-7.5

Fuente: Elaboración del OSFEM, con información de la Cuenta Pública de la entidad.

Nota: Las cifras pueden no coincidir debido al redondeo aplicado.



Tabla 11
Estado Analítico del Ejercicio del Presupuesto de Egresos

Municipio de Jocotitlán (Miles de pesos)								
Concepto	Egresos						Variación Egresos 2019	
	Aprobado	Modificado	Comprometido	Devengado	Pagado	Ejercido *	Ejercido - Modificado	
	2019	2,019.0	2019	2019	2019	2019	Absoluta	%
Servicios Personales	100,821.8	60,897.2	0.0	0.0	60,754.2	60,754.2	-143.0	-0.2
Materiales y Suministros	15,853.7	11,841.6	0.0	1,229.4	9,401.5	10,630.9	-1,210.6	-10.2
Servicios Generales	31,000.0	23,102.9	0.0	-135.4	26,497.2	26,361.8	3,258.9	14.1
Transferencias, Asignaciones, Subsidios y Otras Ayudas	27,250.0	20,436.2	0.0	360.0	20,784.2	21,144.2	708.0	3.5
Bienes Muebles, Inmuebles e Intangibles	1,000.0	981.0	0.0	9.3	2,732.0	2,741.3	1,760.3	179.4
Inversión Pública	111,122.8	56,500.0	0.0	415.4	26,053.8	26,469.2	-30,030.8	-53.2
Inversiones Financieras y Otras Provisiones								
Participaciones y Aportaciones								
Deuda Pública	9,143.4	6,857.5	0.0	0.0	9,770.4	9,770.4	2,912.9	42.5
Total	296,191.8	180,616.4	0.0	1,878.7	155,993.4	157,872.1	-22,744.4	-12.6

Fuente: Elaboración del OSFEM, con información de la Cuenta Pública de la entidad.

Nota: Las cifras pueden no coincidir debido al redondeo aplicado.

* El egreso ejercido es el total del egreso erogado, el cual comprende la suma del egreso comprometido, devengado y pagado.

Tabla 12
Comparativo del Egreso Ejercido 2019 respecto al Egreso Ejercido 2018

Municipio de Jocotitlán (Miles de pesos)				
Concepto	Egresos		Variación Egresos Ejercido	
	Ejercido	Ejercido	2019-2018	
	2018	2019	Absoluta	%
Servicios Personales	96,020.8	60,754.2	-35,266.6	-36.7
Materiales y Suministros	16,051.2	10,630.9	-5,420.3	-33.8
Servicios Generales	37,392.3	26,361.8	-11,030.5	-29.5
Transferencias, Asignaciones, Subsidios y Otras Ayudas	28,994.0	21,144.2	-7,849.8	-27.1
Bienes Muebles, Inmuebles e Intangibles	905.4	2,741.3	1,835.9	202.8
Inversión Pública	98,024.3	26,469.2	-71,555.1	-73.0
Inversiones Financieras y Otras Provisiones				
Participaciones y Aportaciones				
Deuda Pública	7,202.9	9,770.4	2,567.5	35.6
Total	284,590.9	157,872.1	-126,718.8	-44.5

Fuente: Elaboración del OSFEM, con información de la Cuenta Pública de la entidad.

Nota: Las cifras pueden no coincidir debido al redondeo aplicado.



Tabla 13
Egreso Ejercido por Finalidad

Municipio de Jocotitlán (Miles de pesos)						
Finalidad	Egreso					
	Aprobado	Modificado	Comprometido	Devengado	Pagado	Ejercido*
01 Gobierno	87,366.9	54,532.6	0.0	1,215.2	59,667.6	60,882.7
02 Desarrollo Social	202,874.9	122,143.5	0.0	536.2	92,541.9	93,078.1
03 Desarrollo Económico	5,700.0	3,750.3	0.0	73.3	3,552.8	3,626.0
04 Otras no Clasificadas en Funciones Anteriores						
Total	295,941.8	180,426.4	0.0	1,824.7	155,762.2	157,586.9

Fuente: Elaboración del OSFEM, con información de la Cuenta Pública de la entidad.

Nota: Las cifras pueden no coincidir debido al redondeo aplicado.

* El egreso ejercido es el total del egreso erogado, el cual comprende la suma del egreso comprometido, devengado y pagado.

Tabla 14
Cálculo de la Depreciación y Registro Contable

Municipio de Jocotitlán (Miles de pesos)			
Cuenta	Estado de Situación Financiera	Inventario	Reporte de Depreciación
Bienes Muebles	21,771.2	20,199.6	21,812.8
Bienes Inmuebles	2,041.2	1,837.9	2,041.2

Fuente: Elaboración del OSFEM, con información de la Cuenta Pública de la entidad.

Nota: Las cifras pueden no coincidir debido al redondeo aplicado.

Tabla 15
Comportamiento de Bienes Muebles e Inmuebles del periodo 2017-2019

Municipio de Jocotitlán (Miles de pesos)		
Ejercicio Fiscal	Bienes Muebles	Bienes Inmuebles
2017	29,917.4	27,332.5
2018	27,149.8	27,332.4
2019	30,757.3	26,719.9

Fuente: Elaboración del OSFEM, con información de la Cuenta Pública de la entidad.

Nota: Las cifras pueden no coincidir debido al redondeo aplicado.



Apéndice II

Evaluación de la Revisión Municipio de Jocotitlán

Tabla 1
Saldos de la Información Presupuestal de la Cuenta Pública Municipal contra el Informe Mensual de diciembre

Municipio de Jocotitlán (Miles de pesos)				
Fuente	Ingresos		Egresos	
	Estado Analítico de Ingresos / Estado Comparativo Presupuestal de Ingresos		Estado Analítico del Ejercicio del Presupuesto de Egresos / Estado Comparativo Presupuestal de Egresos	
	Modificado	Recaudado	Modificado	Ejercido
Cuenta Pública	254,834.7	254,834.7	180,616.4	157,872.1
Diciembre	254,834.7	254,834.7	254,834.7	252,445.8
Diferencia	0.0	0.0	-74,218.2	-94,573.7

Fuente: Elaboración del OSFEM, con información de la Cuenta Pública de la entidad.

Nota: Las cifras pueden no coincidir debido al redondeo aplicado.

Tabla 2
Equilibrio Presupuestario

Municipio de Jocotitlán (Miles de pesos)		
Estado Analítico de Ingresos	Estado Analítico del Ejercicio del Presupuesto de Egresos	Desequilibrio Presupuestario
Ingreso Modificado	Egreso Modificado	
254,834.7	180,616.4	74,218.2

Fuente: Elaboración del OSFEM, con información de la Cuenta Pública de la entidad.

Nota: Las cifras pueden no coincidir debido al redondeo aplicado.

Tabla 3
Partidas Específicas sin Presupuesto Aprobado y con Egreso Sobreejercido

Municipio de Jocotitlán (Miles de pesos)				
Partida del Gasto	Concepto	Egreso Modificado	Egreso Ejercido	Diferencia
1131	Sueldo base	36,404.5	36,829.2	-424.7
1211	Honorarios asimilables al salario	0.0	15.3	-15.3
1312	Prima de antigüedad	133.5	353.6	-220.1
1321	Prima vacacional	2,131.7	2,199.0	-67.3



Apéndice II

... Continuación Tabla 3

Municipio de Jocotitlán (Miles de pesos)				
Partida del Gasto	Concepto	Egreso Modificado	Egreso Ejercido	Diferencia
1322	Aguinaldo	0.0	134.9	-134.9
1345	Gratificación	2,306.8	4,161.8	-1,855.0
1412	Cuotas de servicio de salud	3,550.6	4,054.7	-504.1
1441	Seguros y fianzas	0.0	138.5	-138.5
1522	Liquidaciones por indemnizaciones, por sueldos y salarios caídos	0.0	59.8	-59.8
1541	Becas para hijos de trabajadores sindicalizados	29.0	52.8	-23.8
1546	Otros gastos derivados de convenio	0.0	82.4	-82.4
2111	Materiales y útiles de oficina	263.4	507.7	-244.3
2121	Material y útiles de imprenta y reproducción	1.0	143.9	-142.9
2122	Material de foto, cine y grabación	1.4	23.0	-21.7
2482	Material de señalización	20.8	34.6	-13.8
2491	Materiales de construcción	0.4	3.7	-3.3
2531	Medicinas y productos farmacéuticos	48.6	53.8	-5.2
2541	Materiales, accesorios y suministros médicos	0.0	59.8	-59.8
2741	Productos textiles	0.0	24.2	-24.2
2921	Refacciones y accesorios menores de edificios	0.1	0.3	-0.2
3132	Servicio de cloración de agua	621.0	693.8	-72.8
3141	Servicio de telefonía convencional	163.4	172.0	-8.6
3171	Servicios de acceso a internet	20.7	76.3	-55.6
3261	Arrendamiento de maquinaria y equipo	0.0	1,855.6	-1,855.6
3341	Capacitación	428.6	589.3	-160.7
3362	Impresiones de documentos oficiales para la prestación de servicios públicos, identificación, formatos administrativos y fiscales, formas valoradas, certificados y títulos	168.6	233.6	-65.0
3411	Servicios bancarios y financieros	51.3	474.5	-423.2
3451	Seguros y fianzas	307.0	413.8	-106.8
3511	Reparación y mantenimiento de inmuebles	45.0	142.0	-97.0
3551	Reparación y mantenimiento de vehículos terrestres, aéreos y lacustres	1,160.7	1,187.4	-26.7
3561	Reparación y mantenimiento de equipos de seguridad y defensa	0.0	72.0	-72.0
3571	Reparación, instalación y mantenimiento de maquinaria, equipo industrial y diverso	32.5	266.5	-234.0
3821	Gastos de ceremonias oficiales y de orden social	1,472.6	1,980.6	-508.0
3841	Exposiciones y ferias	508.0	1,100.0	-592.0
3851	Gastos de representación	397.8	1,241.2	-843.4
3951	Penas, multas, accesorios y actualizaciones	135.0	470.0	-335.0



... Continuación Tabla 3

Municipio de Jocotitlán (Miles de pesos)				
Partida del Gasto	Concepto	Egreso Modificado	Egreso Ejercido	Diferencia
3993	Estudios y análisis clínicos	93.6	98.3	-4.7
4391	Subsidios por carga fiscal	917.4	3,342.9	-2,425.5
4411	Cooperaciones y ayudas	495.0	2,154.4	-1,659.4
4431	Instituciones educativas	180.0	285.2	-105.2
4432	Premios, recompensas y pensión recreativa estudiantil	180.0	285.2	-105.2
5111	Muebles y enseres	0.0	8.1	-8.1
5231	Equipo de foto, cine y grabación	0.0	24.4	-24.4
5411	Vehículos y equipo de transporte terrestre	700.0	2,570.5	-1,870.5
5421	Carrocerías y remolques	0.0	114.6	-114.6
6129	Estudios de preinversión	0.0	336.4	-336.4
6152	Obra estatal o municipal	7,750.0	9,412.9	-1,662.9
6159	Reparación y mantenimiento de vialidades y alumbrado	600.0	1,015.6	-415.6
9911	Por el ejercicio inmediato anterior	4,030.2	5,121.6	-1,091.4
9912	Por ejercicios anteriores	2,827.4	4,648.8	-1,821.5

Fuente: Elaboración del OSFEM, con información de la Cuenta Pública de la entidad.

Nota: Las cifras pueden no coincidir debido al redondeo aplicado.

Tabla 4
Proyectos sin Presupuesto Aprobado y con Egreso Sobreejercido

Municipio de Jocotitlán (Miles de pesos)			
No. de Proyectos Realizados	Egreso Modificado	Egreso Ejercido	Diferencia
50	180,616.4	157,872.1	22,744.4

Fuente: Elaboración del OSFEM, con información de la Cuenta Pública de la entidad.

Nota: Las cifras pueden no coincidir debido al redondeo aplicado.



Tabla 5
Subsidios para Gastos de Operación otorgados por el
Municipio a sus Organismos Descentralizados

Municipio de Jocotitlán (Miles de pesos)				
Estado Analítico del Ejercicio del Presupuesto de Egresos	Estado Analítico de Ingresos de Organismos Descentralizados			Diferencia Presupuestal
Subsidios para gastos de operación ejercidos por el Municipio (Presupuestal)	DIF	ODAS	IMCUFIDE	
15,076.6	21,253.6	2,539.4	2,188.3	-10,904.7

Fuente: Elaboración del OSFEM, con información de la Cuenta Pública de la entidad.

Nota: Las cifras pueden no coincidir debido al redondeo aplicado.

Tabla 6
Estado Analítico de Ingresos Integrado

Municipio de Jocotitlán (Miles de pesos)				
Ingreso Recaudado				
Documento	Municipio	DIF	ODAS	IMCUFIDE
Estado Analítico de Ingresos Integrado	254,834.7	1,387.5	5,894.3	0.7
Estado Analítico de Ingresos	254,834.7	1,387.5	5,894.3	0.7
Diferencia	0.0	0.0	0.0	0.0

Fuente: Elaboración del OSFEM, con información de la Cuenta Pública de la entidad.

Nota: Las cifras pueden no coincidir debido al redondeo aplicado.

Tabla 7
Estado Analítico del Ejercicio del Presupuesto de Egresos Integrado

Municipio de Jocotitlán (Miles de pesos)				
Documento	Egreso Ejercido			
	Municipio	DIF	ODAS	IMCUFIDE
Estado Analítico del Ejercicio del Presupuesto de Egresos Integrado	226,411.4	21,697.9	7,135.7	2,120.3
Estado Analítico del Ejercicio del Presupuesto de Egresos	142,795.5	21,701.8	7,237.7	2,120.3
Diferencia	83,615.9	-3.8	-102.0	0.0

Fuente: Elaboración del OSFEM, con información de la Cuenta Pública de la entidad.

Nota: Las cifras pueden no coincidir debido al redondeo aplicado.



Tabla 8
Revisión al Avance Mensual del Presupuesto

Municipio de Jocotitlán	
Núm.	Descripción de los resultados determinados
1	Se detecta que no coinciden los montos de la fuente de financiamiento de los Ingresos respecto a los montos por fuente de financiamiento de los Egresos.
2	Se identifica que no coinciden los montos de La Ley de Ingresos Estimada con los montos publicados en las Gacetas del Gobierno. No.68 (publicada el 12 de abril de 2019) No.6 (publicada el 15 de julio de 2019) No.72 (publicada el 15 de octubre de 2019)
3	La entidad municipal presentó un Ingreso Recaudado mayor al Egreso Ejercido sin ejecutar las metas conforme a lo programado.
4	El ente presentó proyectos donde el presupuesto ejercido al trimestre es mayor al Presupuesto de Egresos Modificado Anual Autorizado.
5	El ente presentó proyectos con recurso ejercido sin Presupuesto Autorizado
6	El ente presentó partidas del gasto donde el presupuesto ejercido al trimestre es mayor al Presupuesto Anual Modificado.
7	El ente presentó partidas del gasto con egreso ejercido al trimestre sin Presupuesto Autorizado.
8	El cumplimiento porcentual de las metas realizadas por dependencia general difieren con el porcentaje del avance del egreso al trimestre
9	El ente presenta porcentualmente ejecución de metas de actividad por proyecto que no corresponden a lo programado.
10	Se identificó que los subsidios para gastos de operación registrados presupuestalmente por el Municipio difieren con el registro de los ingresos recaudados de los Organismos Descentralizados.
11	Los proyectos presupuestados en el Avance del Programa Anual de Obra no coinciden con los proyectos contemplados en el Avance Trimestral de Egresos.
12	Se detectó que el ente reportó obras en el APAO0000201900.txt que no fueron autorizadas en el Programa Anual de Obra 2019.
13	Se identificaron diferencias en los montos reportados en el Egreso Mensual respecto a los montos del Estado Analítico del Ejercicio del Presupuesto de Egresos Detallado-LDF (Clasificación por Objeto del Gasto).
14	Se identificaron diferencias en los montos reportados en el Egreso Mensual respecto a los montos del Estado Analítico del Ejercicio del Presupuesto de Egresos Detallado-LDF (Clasificación Administrativa).
15	Se identificaron diferencias en los montos reportados en el Egreso Mensual respecto a los montos del Estado Analítico del Ejercicio del Presupuesto de Egresos Detallado-LDF (Clasificación Funcional).

Fuente: Elaboración del OSFEM, con información del Informe Mensual.



Tabla 9
Comparativo de Saldos entre los Inventarios de Bienes Muebles e Inmuebles y el Estado de Situación Financiera

Municipio de Jocotitlán (Miles de pesos)			
Cuenta	Estado de Situación Financiera	Inventario de Bienes Muebles e Inmuebles	Diferencia
Terrenos	6,897.1	6,897.1	0.0
Edificios no Habitacionales	19,822.8	20,435.3	-612.6
Mobiliario y Equipo de Administración	3,682.5	3,682.5	0.0
Mobiliario y Equipo Educativo y Recreativo	7.5	7.5	0.0
Equipo e Instrumental Médico y de Laboratorio	103.3	103.3	0.0
Vehículos y Equipo de Transporte	20,225.1	20,225.1	0.0
Equipo de Defensa y Seguridad	474.3	474.3	0.0
Maquinaria, Otros Equipos y Herramientas	6,236.3	6,236.3	0.0
Colecciones, Obras de Arte y Objetos Valiosos	28.4	28.4	0.0

Fuente: Elaboración del OSFEM, con información de la Cuenta Pública de la entidad.

Nota: Las cifras pueden no coincidir debido al redondeo aplicado.



Tabla 10
Registros Financieros de Altas y Bajas de Bienes Muebles e Inmuebles

Municipio de Jocotitlán (Miles de pesos)						
Concepto	Saldo del Estado de Situación Financiera al 31 de diciembre de 2018 (A)	Balanza de Comprobación		Saldo del Estado de Situación Financiera 2018 + altas - bajas contables 2019 (D) A+B-C	Saldo del Estado de Situación Financiera al 31 de diciembre de 2019 (E)	Variación (D - E)
		Altas 2019 (B)	Bajas 2019 (C)			
Terrenos	6,897.1	0.0	0.0	6,897.1	6,897.1	0.0
Edificios no Habitacionales	20,435.3	0.0	612.6	19,822.7	19,822.8	0.0
Mobiliario y Equipo de Administración	2,897.6	784.8	0.0	3,682.4	3,682.5	0.0
Mobiliario y Equipo Educativo y Recreativo	0.0	7.5	0.0	7.5	7.5	0.0
Equipo e Instrumental Médico y de Laboratorio	51.3	52.0	0.0	103.3	103.3	0.0
Vehículos y Equipo de Transporte	17,539.9	2,685.2	0.0	20,225.1	20,225.1	0.0
Equipo de Defensa y Seguridad	474.3	0.0	0.0	474.3	474.3	0.0
Maquinaria, Otros Equipos y Herramientas	6,158.3	78.0	0.0	6,236.3	6,236.3	0.0
Colecciones, Obras de Arte y Objetos Valiosos	28.4	0.0	0.0	28.4	28.4	0.0

Fuente: Elaboración del OSFEM, con información de la Cuenta Pública de la entidad.

Nota: Las cifras pueden no coincidir debido al redondeo aplicado.

Tabla 11
Registros Administrativos de Altas y Bajas de Bienes Muebles e Inmuebles

Municipio de Jocotitlán (Miles de pesos)				
Fuente	Muebles		Inmuebles	
	Altas	Bajas	Altas	Bajas
Cuenta Pública	3,607.5	0.0	0.0	612.6
Reportes Mensuales	3,607.5	0.0	0.0	612.6
Diferencia	0.0	0.0	0.0	0.0

Fuente: Elaboración del OSFEM, con información de la Cuenta Pública de la entidad.

Nota: Las cifras pueden no coincidir debido al redondeo aplicado.



Tabla 12
Revisión Semestral de Bienes Muebles e Inmuebles

Municipio de Jocotitlán	
Núm.	Descripción de los resultados determinados
1	Los Inventarios de Bienes Muebles e Inmuebles no se encuentran actualizados.
2	En el Inventario de Bienes Muebles se reflejan 2 bienes que no tienen asignada una cuenta contable.
3	En el Inventario de Bienes Muebles se presentan bienes registrados con valor de \$0.00.
4	En el Inventario de Bienes Muebles existen bienes con un costo menor a 70 veces el valor diario de la UMA (a la fecha de su adquisición 2019).
5	El código que conforma el número de inventario de los bienes muebles es incorrecto ya que no está integrado de acuerdo a lo señalado en la norma vigente.
6	En el inventario de Bienes Muebles se detectó una variación entre los bienes reportados al 30 de junio 2019 y los bienes al 31 de diciembre 2019; sin embargo, en los Reportes Mensuales no se reflejaron movimientos.
7	El formato de la Hoja de Trabajo presenta inconsistencias en su elaboración debido a que en la columna de factura y/o póliza omiten información.
8	Los saldos de la depreciación acumulada en la Balanza de Comprobación no coinciden con lo reportado en los Inventarios de Bienes Muebles e Inmuebles.

Fuente: Elaboración del OSFEM, con información del Informe Mensual.



Informe de Resultados

Anexos

Sistema Municipal para el Desarrollo Integral de la Familia de Jocotitlán

Ejercicio Fiscal 2019



Contenido

Anexos

Jocotitlán

Sistema Municipal para el Desarrollo Integral de la Familia

Anexos de la Revisión de la Cuenta Pública

Anexos de la Revisión de la Cuenta Pública

Sistema Municipal para el Desarrollo Integral de la Familia de Jocotitlán

Resultados de la Revisión

Sistema Municipal para el Desarrollo Integral de la Familia de Jocotitlán

Análisis de Adeudos del Ejercicio Fiscal anterior en cumplimiento al artículo 20 de la LDF

(Tabla 1. Apéndice I)

- De acuerdo al análisis de los recursos ejercidos para cubrir los adeudos del ejercicio fiscal anterior, se observó que la entidad no rebasó el porcentaje permitido respecto de sus ingresos recaudados, por lo que cumple con lo establecido en la Ley de Disciplina Financiera de las Entidades Federativas y los Municipios.

Estado de Situación Financiera Comparativo y Estado de Actividades Comparativo

(Tablas 2 y 3. Apéndice I)

- De acuerdo al análisis realizado a los Estados de Situación Financiera Comparativo y de Actividades Comparativo del Sistema Municipal para el Desarrollo Integral de la Familia de Jocotitlán, se identifica que presenta razonablemente los aspectos básicos de la situación financiera como son: consistencia, equilibrio y naturaleza de la información contable.



Evaluación de la Revisión

Sistema Municipal para el Desarrollo Integral de la Familia de Jocotitlán

Consistencia de la información financiera de la Cuenta Pública Municipal con el Informe Mensual de diciembre de 2019

(Tabla 1. Apéndice II)

- De acuerdo al análisis de la información financiera presentada por la entidad municipal en la Cuenta Pública y del Informe Mensual de diciembre 2019, se identificó que los saldos de las cuentas contables que integran el Estado de Situación Financiera y el Estado de Actividades muestran diferencias por un importe de 175.6 miles de pesos; por lo que la entidad no presenta los aspectos básicos de la situación financiera, como: consistencia, equilibrio y naturaleza de la información contable.

Aspectos evaluados	Aspectos cumplidos	Puntaje alcanzado
2	1	50

SalDOS del Estado de Situación Financiera Comparativo 2018 contra el saldo inicial del Anexo al Estado de Situación Financiera de enero 2019

(Tabla 2. Apéndice II)

- Derivado del análisis comparativo entre los saldos iniciales de las cuentas contables del Anexo al Estado de Situación Financiera del Informe Mensual de enero 2019 y los saldos finales del Estado de Situación Financiera Comparativo 2018, se identificó que la entidad no presenta diferencias.

Aspectos evaluados	Aspectos cumplidos	Puntaje alcanzado
1	1	100

Nota metodológica: El puntaje de cada aspecto evaluado en este apartado se obtiene de dividir Aspectos Cumplidos/Aspectos Evaluados x 100, donde el mínimo puntaje es igual a 0 y el máximo puntaje es igual a 100. La escala de color y el significado que corresponde a cada puntaje alcanzado se hizo con base en los aspectos por evaluar establecidos en las cédulas de trabajo para la Revisión de la Cuenta Pública de la entidad correspondiente.



Verificación de las Cuentas Contables de acuerdo al Manual Único de Contabilidad Gubernamental

(Tabla 3. Apéndice II)

- De acuerdo con la verificación realizada a las cuentas contables que integran la estructura del Estado de Situación Financiera Comparativo utilizadas por la entidad municipal para el ejercicio 2019, se identificó que dichas cuentas contables están aprobadas en el Manual Único de Contabilidad Gubernamental para las Dependencias y Entidades Públicas del Gobierno y Municipios del Estado de México vigente, siendo éste el instrumento normativo básico para el sistema contable en el que se sustenta el registro correcto de las operaciones, mismo que muestra la Lista e Instructivo de Cuentas, así como la Guía Contabilizadora para el Registro Contable y Presupuestal de Operaciones Específicas.

Aspectos evaluados	Aspectos cumplidos	Puntaje alcanzado
1	1	100

Naturaleza de los Saldos del Anexo al Estado de Situación Financiera

(Tabla 4. Apéndice II)

- Derivado del análisis de las cuentas contables con saldo del Anexo al Estado de Situación Financiera, se identificó que las cuentas contables 1112 Bancos/Tesorería, 2117 Retenciones y Contribuciones por Pagar a Corto Plazo y 2119 Otras Cuentas por Pagar a Corto Plazo no corresponden a su naturaleza económica, por lo que la entidad no presenta la información real de sus operaciones financieras.

Aspectos evaluados	Aspectos cumplidos	Puntaje alcanzado
1	0	0



Saldos del Estado de Situación Financiera Comparativo contra el Anexo al Estado de Situación Financiera

(Tabla 5. Apéndice II)

- De acuerdo al comparativo realizado entre los saldos del Estados de Situación Financiera Comparativo y el Anexo al Estado de Situación Financiera, se identificó que no existen diferencias; es decir, los saldos coinciden.

Aspectos evaluados	Aspectos cumplidos	Puntaje alcanzado
1	1	100

Cuentas Contables del Estado de Situación Financiera con antigüedad mayor a un año

(Tabla 6. Apéndice II)

- Se identificó que la entidad municipal infringe con lo dispuesto en la normatividad aplicable ya que presenta las siguientes cuentas contables a corto plazo con antigüedad mayor a un año; 1131 Anticipo a Proveedores por Adquisición de Bienes y Prestación de Servicios a Corto Plazo y 2119 Otras Cuentas por Pagar a Corto Plazo; por un importe total de 52.9 miles de pesos. Por lo tanto los saldos no muestran con precisión su procedencia e impide determinar con exactitud la existencia de derechos y obligaciones de la entidad.

Con relación al Informe de Resultados del ejercicio anterior, la entidad municipal muestra reincidencia en sus saldos.

Aspectos evaluados	Aspectos cumplidos	Puntaje alcanzado
1	0	0



Equilibrio en el Estado de Situación Financiera Comparativo

(Tabla 7. Apéndice II)

- Derivado del análisis de la información financiera presentada en el Estado de Situación Financiera Comparativo del ejercicio sujeto a revisión, se identificó que presenta equilibrio entre el total del valor de las cuentas contables del Activo y la suma del valor de las cuentas contables del Pasivo más Hacienda Pública/Patrimonio.

Aspectos evaluados	Aspectos cumplidos	Puntaje alcanzado
1	1	100

Resultado del ejercicio del Estado de Situación Financiera Comparativo contra el Estado de Actividades Comparativo

(Tabla 8. Apéndice II)

- De acuerdo a la verificación del resultado del ejercicio (ahorro/desahorro) que se presenta en el Estado de Actividades Comparativo, se identificó que difiere del que se refleja en el Estado de Situación Financiera Comparativo; por lo que la entidad no cumple con los Postulados Básicos de Contabilidad Gubernamental.

Aspectos evaluados	Aspectos cumplidos	Puntaje alcanzado
1	0	0

Autorización y justificación de las aplicaciones contables a la cuenta de Resultados de Ejercicios Anteriores

(Tabla 9. Apéndice II)

- De la revisión realizada a la cuenta contable de Resultado de Ejercicios Anteriores, se identificó que la entidad municipal no presenta afectación.

Aspectos evaluados	Aspectos cumplidos	Puntaje alcanzado
1	1	100



Saldo de la Hacienda/Patrimonio del Estado de Situación Financiera Comparativo contra el Estado de Variación en la Hacienda /Patrimonio

(Tabla 10. Apéndice II)

- De acuerdo a la verificación de los saldos del Estado de Variación en la Hacienda y Patrimonio, se identificó que no muestra los cambios o variaciones que sufrieron los distintos elementos que componen la hacienda pública de la entidad; por lo que presenta inconsistencias en su elaboración que afectan la toma de decisiones.

Aspectos evaluados	Aspectos cumplidos	Puntaje alcanzado
1	0	0

Saldo del Activo del Estado de Situación Financiera Comparativo contra el Estado Analítico del Activo

(Tabla 11. Apéndice II)

- De acuerdo al comparativo realizado entre los saldos de las cuentas contables del Activo revelados en el Estado de Situación Financiera Comparativo y en el Estado Analítico del Activo, se comprobó que los saldos no presentan diferencias; por lo que la entidad muestra el comportamiento de sus fondos, valores, derechos y bienes debidamente identificados y cuantificados en términos monetarios.

Aspectos evaluados	Aspectos cumplidos	Puntaje alcanzado
1	1	100

Estado de Flujos de Efectivo

(Tabla 12. Apéndice II)

- Del análisis realizado a la información presentada en el Estado de Flujos de Efectivo por la entidad muestra inconsistencias en su elaboración.

Aspectos evaluados	Aspectos cumplidos	Puntaje alcanzado
1	0	0



Estado de Cambios en la Situación Financiera

(Tabla 13. Apéndice II)

- El resultado del análisis de las variaciones identificadas en el Estado de Situación Financiera Comparativo refleja diferencia con el origen y aplicación que muestra el Estado de Cambios en la Situación Financiera por un importe de 18.0 miles de pesos.

Aspectos evaluados	Aspectos cumplidos	Puntaje alcanzado
1	0	0

Estado Analítico de la Deuda y Otros Pasivos

(Tabla 14. Apéndice II)

- El saldo que reflejan las cuentas contables del pasivo en el Estado de Situación Financiera Comparativo coincide con el saldo final expresado en el Estado Analítico de la Deuda y Otros Pasivos.

Aspectos evaluados	Aspectos cumplidos	Puntaje alcanzado
1	1	100

Servicios Personales en cumplimiento al artículo 10 de la LDF

(Tabla 15. Apéndice II)

- De acuerdo a los límites que señala la Ley de Disciplina Financiera de las Entidades Federativas y los Municipios en materia de servicios personales y considerando el porcentaje de crecimiento real del Producto Interno Bruto señalado en los Criterios Generales de Política Económica para el ejercicio 2019, se observó que la entidad no rebasó el porcentaje establecido para la asignación global de recursos aprobado en su Presupuesto de Egresos.

Aspectos evaluados	Aspectos cumplidos	Puntaje alcanzado
1	1	100



Confirmación de saldos con la entidad externa

(Tabla 16. Apéndice II)

- A través del Oficio número OSFEM/AS/298/20 de fecha 23/10/2020, en vías de colaboración se solicitó a la Comisión Federal de Electricidad la confirmación de saldos al 31 de diciembre de 2019; sin embargo, derivado de la contingencia sanitaria generada por el virus SARS-CoV-2(COVID 19); no fue posible realizar el análisis correspondiente.

Aspectos evaluados	Aspectos cumplidos	Puntaje alcanzado
1	1	100

Pagos de retenciones ISR al SAT (salarios, honorarios y arrendamiento)

(Tabla 17. Apéndice II)

- De acuerdo a la revisión de los pagos por concepto del Impuesto Sobre la Renta (ISR) por Salarios, Honorarios y Arrendamiento del ejercicio 2019 al Servicio de Administración Tributaria (SAT), se identificó que la entidad municipal presenta una diferencia por pagar de 1,191.6 miles de pesos; por lo que no cumplió de manera oportuna con sus obligaciones, según la normatividad aplicable. Asimismo, se identificó que la entidad municipal realizó el pago de actualizaciones y recargos por un importe de 4.2 miles de pesos.

El Sistema Municipal para el Desarrollo Integral de la Familia, deberá cumplir de manera oportuna con el pago de sus obligaciones, de acuerdo a la normatividad aplicable.

Aspectos evaluados	Aspectos cumplidos	Puntaje alcanzado
1	0	0



Obligación de presentar Aviso y Dictamen del Impuesto sobre Erogaciones por Remuneraciones al Trabajo Personal

(Tabla 18. Apéndice II)

- De la revisión realizada al Sistema Municipal para el Desarrollo Integral de la Familia sobre el promedio mensual de trabajadores y el promedio mensual del pago por remuneraciones al trabajo personal, se determinó que está obligado a presentar el aviso y dictamen fiscal del Impuesto sobre Erogaciones por Remuneraciones al Trabajo Personal; la entidad cumplió de manera oportuna con dichas obligaciones, en apego a los artículos 47 A y 47 B del Código Financiero del Estado de México y Municipios.

Aspectos evaluados	Aspectos cumplidos	Puntaje alcanzado
2	2	100

Notas a los Estados Financieros, Contables y Presupuestales

(Tabla 19. Apéndice II)

- Una vez revisada la información contenida en las notas a los Estados Financieros y Presupuestales que presenta la entidad municipal, se identificó el incumplimiento al no revelar información completa que indique de forma cualitativa y cuantitativa su situación actual.

Las notas faltantes son las siguientes: Desglose y Memoria.

Aspectos evaluados	Aspectos cumplidos	Puntaje alcanzado
3	1	33



Apéndice I

Resultados de la Revisión

Sistema Municipal para el Desarrollo Integral de la Familia de Jocotitlán

Tabla 1
Análisis de Adeudos del Ejercicio Fiscal anterior en cumplimiento al artículo 20 de la LDF

Sistema Municipal para el Desarrollo Integral de la Familia de Jocotitlán Del 1 de enero al 31 de diciembre de 2019 (Miles de pesos)				
Ingreso Recaudado 2019	Importe Pagado en ADEFAS 2019	Porcentaje	Artículo 20 y Transitorio Décimo Primero	Cumple
22,641.1	0.0	0.0%	4.5%	Sí

Fuente: Elaboración del OSFEM, con información de la Cuenta Pública de la entidad.

Nota: Las cifras pueden no coincidir debido al redondeo aplicado.



Tabla 2
Estado de Situación Financiera Comparativo

Sistema Municipal para el Desarrollo Integral de la Familia de Jocotitán							
Estado de Situación Financiera Comparativo							
Al 31 de Diciembre de 2019							
(Miles de pesos)							
Concepto	2019	2018	Variación 2019-2018	Concepto	2019	2018	Variación 2019-2018
Activo				Pasivo			
Circulante	92.9	14.1	78.9	Circulante	1,170.3	2,017.0	-846.7
Efectivo y Equivalentes	81.1	0.1	80.9	Cuentas por Pagar a Corto Plazo	1,170.3	2,017.0	-846.7
Efectivo	2.3	2.3	0.0	Proveedores por Pagar a Corto Plazo	938.0	819.1	119.0
Bancos/Tesorería	78.8	-2.1	80.9	Retenciones y Contribuciones por Pagar a Corto Plazo	189.4	1,155.0	-965.6
				Otras Cuentas por Pagar a Corto Plazo	43.0	43.0	0.0
Derechos a Recibir Efectivo o Equivalentes	1.9	4.0	-2.0				
Deudores Diversos por Cobrar a Corto Plazo	1.9	4.0	-2.0	Total Pasivo	1,170.3	2,017.0	-846.7
Derechos a Recibir Bienes o Servicios	9.9	9.9	0.0	Hacienda Pública/Patrimonio			
Anticipo a Proveedores por Adquisición de Bienes y Prestación de Servicios a Corto Plazo	9.9	9.9	0.0	Hacienda Pública/Patrimonio Contribuido	92.6	92.6	0.0
				Aportaciones	92.6	92.6	0.0
No Circulante	11,360.3	11,503.7	-143.4	Aportaciones	92.6	92.6	0.0
Bienes Inmuebles, Infraestructura y Construcciones en Proceso	10,032.5	10,032.5	0.0				
Terrenos	6,755.3	6,755.3	0.0	Hacienda Pública/Patrimonio Generado	10,190.3	9,408.1	782.2
Edificios no Habitacionales	3,277.2	3,277.2	0.0	Resultados del Ejercicio: (Ahorro/Desahorro)	782.2	-1,543.3	2,325.4
				Resultados del Ejercicio (Ahorro/Desahorro)	782.2	-1,543.3	2,325.4
Bienes Muebles	1,992.8	1,969.8	23.0	Resultados de Ejercicios Anteriores	9,408.1	10,951.4	-1,543.3
Mobiliario y Equipo de Administración	448.2	433.9	14.3	Resultados de Ejercicios Anteriores	9,408.1	10,951.4	-1,543.3
Mobiliario y Equipo Educativo y Recreativo	21.0	12.3	8.7				
Equipo e Instrumental Médico y de Laboratorio	195.7	195.7	0.0				
Vehículos y Equipo de Transporte	1,327.9	1,327.9	0.0				
Depreciación, Deterioro y Amortización Acumulada de Bienes	-665.0	-498.7	-166.4	Total Hacienda Pública/Patrimonio	10,282.9	9,500.7	782.2
Depreciación Acumulada de Bienes Muebles	-665.0	-498.7	-166.4				
Total Activo	11,453.2	11,517.7	-64.5	Total Pasivo y Hacienda Pública/Patrimonio	11,453.2	11,517.7	-64.5

Fuente: Elaboración del OSFEM, con información de la Cuenta Pública de la entidad.

Nota: Las cifras pueden no coincidir debido al redondeo aplicado.



Tabla 3
Estado de Actividades Comparativo

Sistema Municipal para el Desarrollo Integral de la Familia de Jocotitlán			
Estado de Actividades Comparativo			
Del 1 de enero al 31 de diciembre de 2019			
(Miles de pesos)			
Concepto	2019	2018	Variación 2019-2018
Ingresos y Otros Beneficios			
Ingresos de Gestión	1,387.5	1,266.0	121.5
Participaciones, Aportaciones, Transferencias, Asignaciones, Subsidios y Otras Ayudas	21,253.6	18,305.2	2,948.4
Otros Ingresos y Beneficios	0.0	0.0	0.0
Total de Ingresos y Otros Beneficios	22,641.1	19,571.2	3,069.9
Gastos y Otras Pérdidas			
Gastos de Funcionamiento	21,657.2	20,777.7	879.5
Servicios Personales	17,505.6	17,045.8	459.8
Materiales y Suministros	1,844.0	1,944.6	-100.6
Servicios Generales	2,307.6	1,787.4	520.3
Transferencias, Asignaciones, Subsidios y Otras Ayudas	26.1	79.5	-53.4
Participaciones y Aportaciones	0.0	0.0	0.0
Intereses, Comisiones y Otros Gastos de la Deuda Pública	0.0	0.0	0.0
Otros Gastos y Pérdidas Extraordinarias	0.0	0.0	0.0
Inversión Pública	0.0	0.0	0.0
Bienes Muebles e Intangibles	0.0	257.3	-257.3
Total de Gastos y Otras Pérdidas	21,683.3	21,114.5	568.8
Resultado del Ejercicio (Ahorro/Desahorro)	957.8	-1,543.3	2,501.1

Fuente: Elaboración del OSFEM, con información de la Cuenta Pública de la entidad.

Nota: Las cifras pueden no coincidir debido al redondeo aplicado.



Apéndice II

Evaluación de la Revisión

Sistema Municipal para el Desarrollo Integral de la Familia de Jocotitlán

Tabla 1
Consistencia de la Información Financiera de la Cuenta Pública Municipal con el Informe Mensual de diciembre de 2019

Sistema Municipal para el Desarrollo Integral de la Familia de Jocotitlán Del 1 de enero al 31 de diciembre de 2019 (Miles de pesos)						
Fuente	Estado de Situación Financiera			Estado de Actividades		
	Activo	Pasivo	Hacienda Pública/Patrimonio	Ingresos	Egresos	Resultado del Ejercicio (Ahorro/Desahorro)
Cuenta Pública	11,453.2	1,170.3	10,282.9	22,641.1	21,683.3	957.8
Diciembre	11,453.2	1,170.3	10,282.9	22,641.1	21,858.9	782.2
Diferencia	0.0	0.0	0.0	0.0	-175.6	175.6

Fuente: Elaboración del OSFEM, con información de la Cuenta Pública de la entidad.

Nota: Las cifras pueden no coincidir debido al redondeo aplicado.

Tabla 2
Saldos del Estado de Situación Financiera Comparativo 2018 contra el saldo inicial del Anexo al Estado de Situación Financiera de enero 2019

Sistema Municipal para el Desarrollo Integral de la Familia de Jocotitlán (Miles de pesos)			
Concepto	Saldo Final Cuenta Pública 2018	Saldo Inicial Enero 2019	Diferencia
Activo	11,517.7	11,517.7	0.0
Pasivo	2,017.0	2,017.0	0.0
Hacienda Pública Patrimonio Contribuido	92.6	92.6	0.0

Fuente: Elaboración del OSFEM, con información de la Cuenta Pública de la entidad.

Nota: Las cifras pueden no coincidir debido al redondeo aplicado.



Tabla 3
Verificación de las Cuentas Contables de acuerdo al
Manual Único de Contabilidad Gubernamental

Sistema Municipal para el Desarrollo Integral de la Familia de Jocotitlán Estado de Situación Financiera Comparativo Del 1 de enero al 31 de diciembre de 2019 (Miles de pesos)			
Cuenta Contable	Concepto	Importe	Comentarios

Sin observaciones

Fuente: Elaboración del OSFEM, con información de la Cuenta Pública de la entidad.

Nota: La entidad municipal utiliza cuentas contables de acuerdo al Manual Único de Contabilidad Gubernamental.

Tabla 4
Naturaleza de los Saldos del Anexo al Estado de Situación Financiera

Sistema Municipal para el Desarrollo Integral de la Familia de Jocotitlán Del 1 de enero al 31 de diciembre de 2019 (Miles de pesos)		
Cuenta	Concepto	Anexo al Estado de Situación Financiera Cuenta Pública 2019
1112	Bancos/Tesorería	-8.3
2117	Retenciones y Contribuciones por Pagar a Corto Plazo	-27.4
2119	Otras Cuentas por Pagar a Corto Plazo	-0.1

Fuente: Elaboración del OSFEM, con información de la Cuenta Pública de la entidad.

Nota: Las cifras pueden no coincidir debido al redondeo aplicado.



Tabla 5
Saldos del Estado de Situación Financiera Comparativo contra el
Anexo al Estado de Situación Financiera

Sistema Municipal para el Desarrollo Integral de la Familia de Jocotitlán				
Del 1 de enero al 31 de diciembre de 2019 (Miles de pesos)				
Cuenta	Concepto	Estado de Situación Financiera Comparativo Cuenta Pública 2019	Anexo al Estado de Situación Financiera Cuenta Pública 2019	Diferencia
1000	Activo	11,453.2	11,453.2	0.0
2000	Pasivo	1,170.3	1,170.3	0.0
3100	Hacienda Pública/Patrimonio Contribuido	92.6	92.6	0.0

Fuente: Elaboración del OSFEM, con información de la Cuenta Pública de la entidad.

Nota: Las cifras pueden no coincidir debido al redondeo aplicado.

Tabla 6
Cuentas Contables del Estado de Situación Financiera
con antigüedad mayor a un año

Sistema Municipal para el Desarrollo Integral de la Familia de Jocotitlán			
Del 1 de enero al 31 de diciembre de 2019 (Miles de pesos)			
Cuenta	Concepto	Anexo al Estado de Situación Financiera Cuenta Pública 2019	Anexo al Estado de Situación Financiera Cuenta Pública 2018
1131	Anticipo a Proveedores por Adquisición de Bienes y Prestación de Servicios a Corto Plazo	9.9	9.9
2119	Otras Cuentas por Pagar a Corto Plazo	43.0	43.0

Fuente: Elaboración del OSFEM, con información de la Cuenta Pública de la entidad.

Nota: Las cifras pueden no coincidir debido al redondeo aplicado.



Tabla 7
Equilibrio en el Estado de Situación Financiera Comparativo

Sistema Municipal para el Desarrollo Integral de la Familia de Jocotitlán				
Estado de Situación Financiera Comparativo				
Del 1 de enero al 31 de diciembre de 2019				
(Miles de pesos)				
Total del Activo (A)	Total Pasivo (B)	Total Patrimonio (C)	Total del Pasivo y Patrimonio D=(B+C)	Equilibrio (A-D)
11,453.2	1,170.3	10,282.9	11,453.2	0.0

Fuente: Elaboración del OSFEM, con información de la Cuenta Pública de la entidad.

Nota: Las cifras pueden no coincidir debido al redondeo aplicado.

Tabla 8
Resultado del ejercicio del Estado de Situación Financiera Comparativo
contra el Estado de Actividades Comparativo

Sistema Municipal para el Desarrollo Integral de la Familia de Jocotitlán	
Del 1 de enero al 31 de diciembre de 2019	
(Miles de pesos)	
Estado Financiero	Resultado del Ejercicio (ahorro/desahorro)
Estado de Situación Financiera Comparativo	782.2
Estado de Actividades Comparativo	957.8
Diferencia:	-175.6

Fuente: Elaboración del OSFEM, con información de la Cuenta Pública de la entidad.

Nota: Las cifras pueden no coincidir debido al redondeo aplicado.



Tabla 9
Autorización y justificación de las aplicaciones contables a la cuenta de Resultados de Ejercicios Anteriores

Sistema Municipal para el Desarrollo Integral de la Familia de Jocotitlán							
Del 1 de enero al 31 de diciembre de 2019							
(Miles de pesos)							
Ejercicio 2018			Ejercicio 2019		Diferencia del saldo de Resultados de Ejercicios Anteriores E=(D-C)	Saldo de las aplicaciones contables con autorización y justificación	Saldo de las aplicaciones contables sin autorización y justificación
Resultado del Ejercicio (Ahorro/Desahorro) (A)	Resultado de Ejercicios Anteriores (B)	Total C=(A+B)	Resultado de Ejercicios Anteriores (D)				
-1,543.3	10,951.4	9,408.1	9,408.1		0.0	0.0	0.0

Fuente: Elaboración del OSFEM, con información de la Cuenta Pública de la entidad.

Nota: Las cifras pueden no coincidir debido al redondeo aplicado.

Tabla 10
Saldo de la Hacienda/Patrimonio del Estado de Situación Financiera Comparativo contra el Estado de Variación en la Hacienda/ Patrimonio

Sistema Municipal para el Desarrollo Integral de la Familia de Jocotitlán	
Del 1 de enero al 31 de diciembre de 2019	
(Miles de pesos)	
Estado Financiero	Importe
Estado de Situación Financiera Comparativo	10,282.9
Estado de Variación en la Hacienda Pública	10,282.9
Diferencia:	0.0

Fuente: Elaboración del OSFEM, con información de la Cuenta Pública de la entidad.

Nota: Las cifras pueden no coincidir debido al redondeo aplicado.

Tabla 11
Saldo del Activo del Estado de Situación Financiera Comparativo contra el Estado Analítico del Activo

Sistema Municipal para el Desarrollo Integral de la Familia de Jocotitlán	
Del 1 de enero al 31 de diciembre de 2019	
(Miles de pesos)	
Estado Financiero	Importe
Estado de Situación Financiera Comparativo	11,453.2
Estado Analítico del Activo	11,453.2
Diferencia:	0.0

Fuente: Elaboración del OSFEM, con información de la Cuenta Pública de la entidad.

Nota: Las cifras pueden no coincidir debido al redondeo aplicado.



Tabla 12
Estado de Flujos de Efectivo

Sistema Municipal para el Desarrollo Integral de la Familia de Jocotitlán		
Del 1 de enero al 31 de diciembre de 2019		
(Miles de pesos)		
Concepto	Importe 2019	Importe 2018
Flujos de Efectivo de las Actividades de Operación		
Origen	22,661.1	38,151.9
Impuestos	0.0	10.0
Cuotas y Aportaciones de Seguridad Social	0.0	161.5
Contribuciones de Mejoras	0.0	1,094.5
Derechos	0.0	36,870.9
Aprovechamientos de Tipo Corriente	7.2	0.0
Ingresos por Ventas de Bienes y Servicios	1,375.3	0.0
Transferencias, Asignaciones, Subsidios y Otras Ayudas	21,253.6	0.0
Otros Orígenes de Operación	25.0	15.0
Aplicación	22,547.9	21,412.5
Servicios Personales	18,493.9	16,570.6
Materiales y Suministros	1,701.0	1,440.2
Servicios Generales	2,306.9	3,307.3
Subsidios y Subvenciones	26.1	79.5
Otras Aplicaciones de Operación	20.0	15.0
Flujos Netos de Efectivo por Actividades de Operación	113.2	16,739.4
Flujos de Efectivo de las Actividades de Inversión		
Origen	0.0	0.0
Aplicación	32.3	16,810.3
Bienes Inmuebles, Infraestructura y Construcciones en Proceso	0.0	29.9
Bienes Muebles	32.3	0.0
Otras Aplicaciones de Inversión	0.0	16,780.4
Flujos Netos de Efectivo de las Actividades de Inversión	-32.3	-16,810.3
Flujo de Efectivo por Actividades de Financiamiento		
Origen	0.0	0.0
Aplicación	0.0	0.0
Flujos Netos de Efectivo por Actividades de Financiamiento	0.0	0.0
Incremento/Disminución Neta en el Efectivo y Equivalentes al Efectivo	80.9	-70.9
Efectivo y Equivalentes al Efectivo al Inicio del Ejercicio	0.1	71.0
Efectivo y Equivalentes al Efectivo al Final del Ejercicio	81.1	0.1

Fuente: Elaboración del OSFEM, con información de la Cuenta Pública de la entidad.

Nota: Las cifras pueden no coincidir debido al redondeo aplicado.



Tabla 13
Estado de Cambios en la Situación Financiera

Sistema Municipal para el Desarrollo Integral de la Familia de Jocotitlán Del 1 de enero al 31 de diciembre de 2019 (Miles de pesos)		
Concepto	Origen	Aplicación
Activo		
Activo Circulante	2.0	80.9
Efectivo y Equivalentes	0.0	80.9
Derechos a Recibir Efectivo o Equivalentes	2.0	0.0
Activo no Circulante	166.4	23.0
Bienes Muebles	0.0	23.0
Depreciación, Deterioro y Amortización Acumulada de Bienes	166.4	0.0
Pasivo		
Pasivo Circulante	0.0	864.7
Cuentas por Pagar a Corto Plazo	0.0	864.7
Pasivo no Circulante	0.0	0.0
Hacienda Pública / Patrimonio		
Hacienda Pública / Patrimonio Contribuido	0.0	0.0
Hacienda Pública / Patrimonio Generado	2,325.4	1,543.3
Resultados del Ejercicio: (Ahorro/Des ahorro)	2,325.4	0.0
Resultados de Ejercicios Anteriores	0.0	1,543.3
Total	2,493.9	2,511.9

Fuente: Elaboración del OSFEM, con información de la Cuenta Pública de la entidad.

Nota: Las cifras pueden no coincidir debido al redondeo aplicado.



Tabla 14
Estado Analítico de la Deuda y Otros Pasivos

Sistema Municipal para el Desarrollo Integral de la Familia de Jocotitlán Del 1 de enero al 31 de diciembre de 2019 (Miles de pesos)				
Denominación de las Deudas	Moneda de Contratación	Institución o País Acreedor	Saldo Inicial del Período	Saldo Final del Período
Deuda Pública				
Corto Plazo				
Deuda Interna			0.0	0.0
Instituciones de Crédito:			0.0	0.0
Títulos y Valores			0.0	0.0
Arrendamientos Financieros			0.0	0.0
Deuda Externa			0.0	0.0
Organismos Financieros Internacionales			0.0	0.0
Deuda Bilateral			0.0	0.0
Títulos y Valores			0.0	0.0
Arrendamientos Financieros			0.0	0.0
Subtotal Corto Plazo			0.0	0.0
Largo Plazo				
Deuda Interna			0.0	0.0
Instituciones de Crédito:			0.0	0.0
Organismos Financieros Internacionales			0.0	0.0
Títulos y Valores			0.0	0.0
Arrendamientos Financieros			0.0	0.0
Deuda Externa			0.0	0.0
Organismos Financieros Internacionales			0.0	0.0
Deuda Bilateral			0.0	0.0
Títulos y Valores			0.0	0.0
Arrendamientos Financieros			0.0	0.0
Subtotal Largo Plazo			0.0	0.0
Otros Pasivos:			2,017.0	1,170.3
Proveedores por Pagar a Corto Plazo			819.1	938.0
Retenciones y Contribuciones por Pagar a Corto Plazo			1,155.0	189.4
Otras Cuentas por Pagar a Corto Plazo			43.0	43.0
Total Deuda y Otros Pasivos			2,017.0	1,170.3

Fuente: Elaboración del OSFEM, con información de la Cuenta Pública de la entidad.

Nota: Las cifras pueden no coincidir debido al redondeo aplicado.



Tabla 15
Servicios Personales en cumplimiento al artículo 10 de la LDF

Sistema Municipal para el Desarrollo Integral de la Familia de Jocotitlán					
Al 31 de diciembre de 2019					
(Miles de Pesos)					
Egreso Aprobado (Servicios Personales)		Variación	Porcentaje	Artículo 10 Fracción I inciso b PIB	Cumple
2018	2019				
17,702.4	17,419.2	-283.2	-1.6%	2.0%	Sí

Fuente: Elaboración del OSFEM, con información de la Cuenta Pública de la entidad.

Nota: Las cifras pueden no coincidir debido al redondeo aplicado.

Tabla 16
Confirmación de saldos con la entidad externa

Sistema Municipal para el Desarrollo Integral de la Familia de Jocotitlán			
Saldo al 31 de diciembre 2019			
(Miles de pesos)			
Concepto	Entidad Municipal	Entidad Externa	Diferencia
CFE	Sin observación		

Fuente: Elaboración del OSFEM, con información de la Cuenta Pública de la entidad.

Nota: Derivado de la contingencia sanitaria generada por el virus SARS-CoV-2(COVID 19); no fue posible realizar el análisis correspondiente a CFE.



Tabla 17
Pago de retenciones ISR al SAT (salarios, honorarios y arrendamiento)

Sistema Municipal para el Desarrollo Integral de la Familia de Jocotitlán (Miles de pesos)										
Ejercicio 2019	ISR Retenido por Salarios (A)	ISR Retenido por Honorarios (B)	ISR por pago a cuenta de Terceros o Retenciones por Arrendamiento de Inmuebles (C)	ISR Retenido por algún otro concepto (D)	Actualizaciones y Recargos (E)	Subsidio al empleo (F)	ISR por pagar $G=(A+B+C+D+E-F)$	Pagos realizados de acuerdo a expediente (H)	Remanente por pagar $E=(G-H)$	Fecha de pago
Enero	94.1	0.0	0.0	0.0	2.8	0.4	96.5	0.0	96.5	
Febrero	99.9	0.0	0.0	0.0	1.5	0.4	100.9	0.0	100.9	
Marzo	108.0	0.0	0.0	0.0	0.0	0.4	107.5	0.0	107.5	
Abril	108.2	0.0	0.0	0.0	0.0	0.4	107.8	0.0	107.8	
Mayo	109.6	0.0	0.0	0.0	0.0	0.4	109.2	0.0	109.2	
Junio	111.6	0.0	0.0	0.0	0.0	0.3	111.3	0.0	111.3	
Julio	113.1	0.0	0.0	0.0	0.0	0.2	112.8	0.0	112.8	
Agosto	112.4	0.0	0.0	0.0	0.0	0.2	112.2	0.0	112.2	
Septiembre	111.9	0.0	0.0	0.0	0.0	0.2	111.6	0.0	111.6	
Octubre	113.0	0.0	0.0	0.0	0.0	0.2	112.8	0.0	112.8	
Noviembre	109.1	0.0	0.0	0.0	0.0	0.2	108.9	0.0	108.9	
Diciembre	111.2	0.0	0.0	0.0	0.0	0.1	111.1	111.1	0.0	17/01/2020
TOTAL	1,302.1	0.0	0.0	0.0	4.2	3.7	1,302.6	111.1	1,191.6	

Fuente: Elaboración del OSFEM, con información de la Cuenta Pública de la entidad.

Nota: Las cifras pueden no coincidir debido al redondeo aplicado.



Tabla 18
Obligación de presentar Aviso y Dictamen del
Impuesto sobre Erogaciones por Remuneraciones al Trabajo Personal

Sistema Municipal para el Desarrollo Integral de la Familia de Jocotitán													
ART 47-AI Remuneraciones al trabajo personal prestado dentro del territorio del Estado a más de 200 trabajadores en promedio mensual													
Mes	Enero	Febrero	Marzo	Abril	Mayo	Junio	Julio	Agosto	Septiembre	Octubre	Noviembre	Diciembre	Promedio mensual
Número de Empleados	78	79	79	78	79	80	80	81	80	80	79	79	79

Sistema Municipal para el Desarrollo Integral de la Familia de Jocotitán			
ART 47-AII Remuneraciones al trabajo personal prestado dentro del territorio del Estado superiores a \$400.0 en promedio mensual en miles de pesos			
Estado Analítico del Ejercicio del Presupuesto de Egresos	Egreso Ejercido	Fecha de presentación del Aviso de Dictamen (Art. 47-B)	Fecha de presentación del Dictamen (Art. 47-B)
1100 Remuneraciones al Personal de Carácter Permanente	22,443.6		
1200 Remuneraciones al Personal de Carácter Transitorio	-53.3		
1300 Remuneraciones Adicionales y Especiales	7,071.3	28/07/2020	06/10/2020
1500 Otras Prestaciones Sociales y Económicas	1,002.8		
1700 Pago de Estímulos a Servidores Públicos	0.0		
Total			30,464.4
Promedio mensual			2,538.7

Fuente: Elaboración del OSFEM, con información de la Cuenta Pública de la entidad.

Nota: Las cifras pueden no coincidir debido al redondeo aplicado.



Tabla 19
Notas a los Estados Financieros, Contables y Presupuestales

Sistema Municipal para el Desarrollo Integral de la Familia de Jocotitlán 01 de enero al 31 de diciembre 2019		
Concepto	Cumplió	Comentario
Notas de Desglose		
I.- Notas al Estado de Situación Financiera	Si	
II.- Notas al Estado de Actividades	Si	
III.- Notas al Estado de Variación en la Hacienda Pública	No	
IV.- Notas al Estado de Flujos de Efectivo	No	La entidad envía información que no indica las notas explicativas necesarias y suficientes que sean representativas de la situación actual del ente público.
V. Conciliación entre los Ingresos Presupuestarios y Contables, así como entre los Egresos Presupuestarios y los Gastos Contables	No	
Notas de Memoria (Cuentas de Orden)		
I.- Contables	Si	
II.- Presupuestales		
a) Ingresos	No	La entidad envía información que no indica las notas explicativas necesarias y suficientes que sean representativas de la situación actual del ente público.
b) Egresos	No	
Notas de Gestión Administrativa	Si	

Fuente: Elaboración del OSFEM, con información de la Cuenta Pública de la entidad.



Cuenta Pública. Anexos de la Revisión de Presupuesto y de Bienes Muebles e Inmuebles del Sistema Municipal para el Desarrollo Integral de la Familia de Jocotitlán

Resultados de la Revisión del Sistema Municipal para el Desarrollo Integral de la Familia de Jocotitlán

Recaudación en los Ingresos de Gestión

(Tabla 1. Apéndice I)

- De acuerdo con la revisión realizada, se identificó que en algunos rubros de los ingresos de gestión del Estado Analítico de Ingresos del ejercicio 2019 no alcanzaron la recaudación del ingreso modificado por 306.4 miles de pesos.

Ahorro o Desahorro Presupuestal

(Tabla 2. Apéndice I)

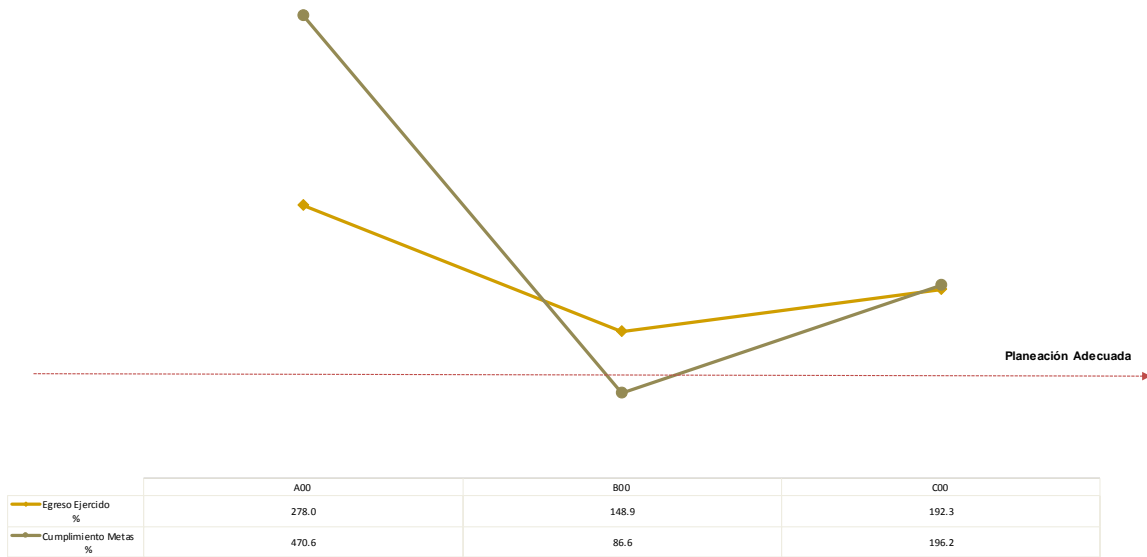
- Derivado del análisis al ingreso recaudado, egreso ejercido y cumplimiento de metas, se identificó que la entidad presentó un desahorro presupuestal; así mismo, se detectaron acciones sin ejecución y con cumplimiento porcentual de metas menor al 95.0 por ciento y mayor al 100.0 por ciento.

Cumplimiento Porcentual de Metas respecto al Egreso Ejercido por Dependencia General

(Tabla 3. Apéndice I)

- De acuerdo a la información presentada por la entidad, se analizó el cumplimiento porcentual de metas respecto al egreso ejercido y se identificó que el total del egreso ejercido fue del 196.7 por ciento con un cumplimiento de metas del 86.6 por ciento; no obstante, algunas dependencias generales presentaron una inadecuada planeación, entre las cuales se encuentra presidencia con ejecución de 470.6 por ciento de metas y el 278.0 por ciento de recurso ejercido.





Fuente: Elaboración del OSFEM, con información de la Cuenta Pública de la entidad.

Autorización de las Modificaciones en la Ley de Ingresos y Presupuesto de Egresos

(Tablas 4 y 5. Apéndice I)

- Se identificó que la entidad realizó modificaciones al Presupuesto de Egresos Aprobado sin que se haya remitido al OSFEM el acta de autorización de la Junta de Gobierno.

Clasificaciones del Gasto

(Tabla 6. Apéndice I)

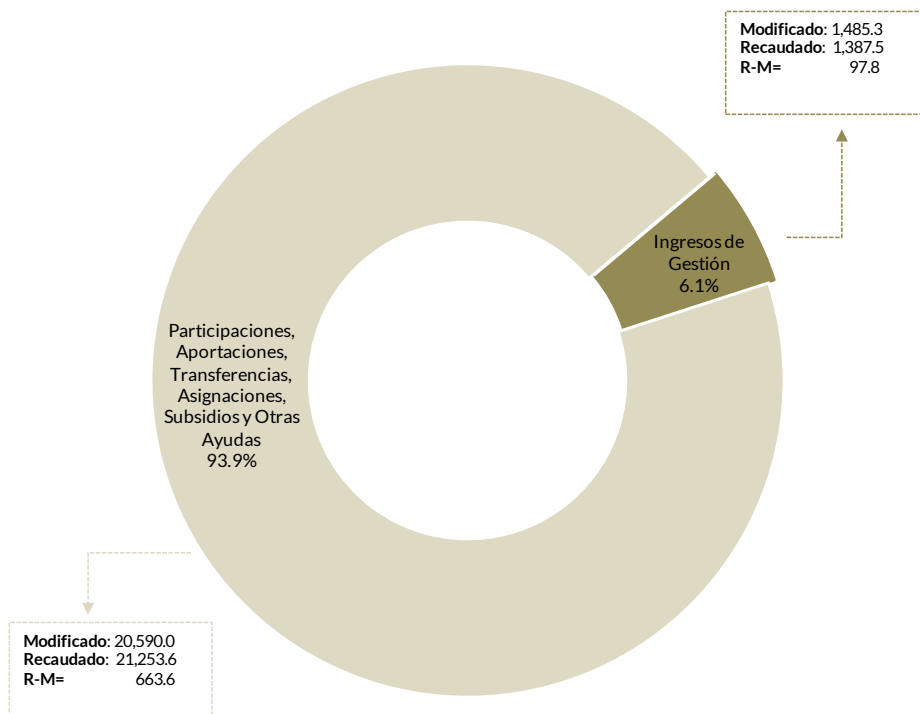
- Derivado del análisis a las Clasificaciones del Gasto, se identificó que la entidad presentó las mismas cifras tanto en el Estado Analítico del Ejercicio del Presupuesto de Egresos por Objeto del Gasto, como en los reportes de las Clasificaciones Económica, Administrativa y Funcional.



Estado Analítico de Ingresos

(Tabla 7. Apéndice I)

- Derivado del análisis de los ingresos recaudados por la entidad, se identificó que recaudó 22,641.1 miles de pesos de los cuales el 93.9 por ciento corresponde a participaciones, aportaciones, transferencias, asignaciones, subsidios y otras ayudas. Cabe señalar que los subsidios para gastos de operación fue el rubro en el que se obtuvo mayor recaudación.



Fuente: Elaboración del OSFEM, con información de la Cuenta Pública de la entidad.

Comparativo del Ingreso Recaudado 2019 respecto al Ingreso Recaudado 2018

(Tabla 8. Apéndice I)

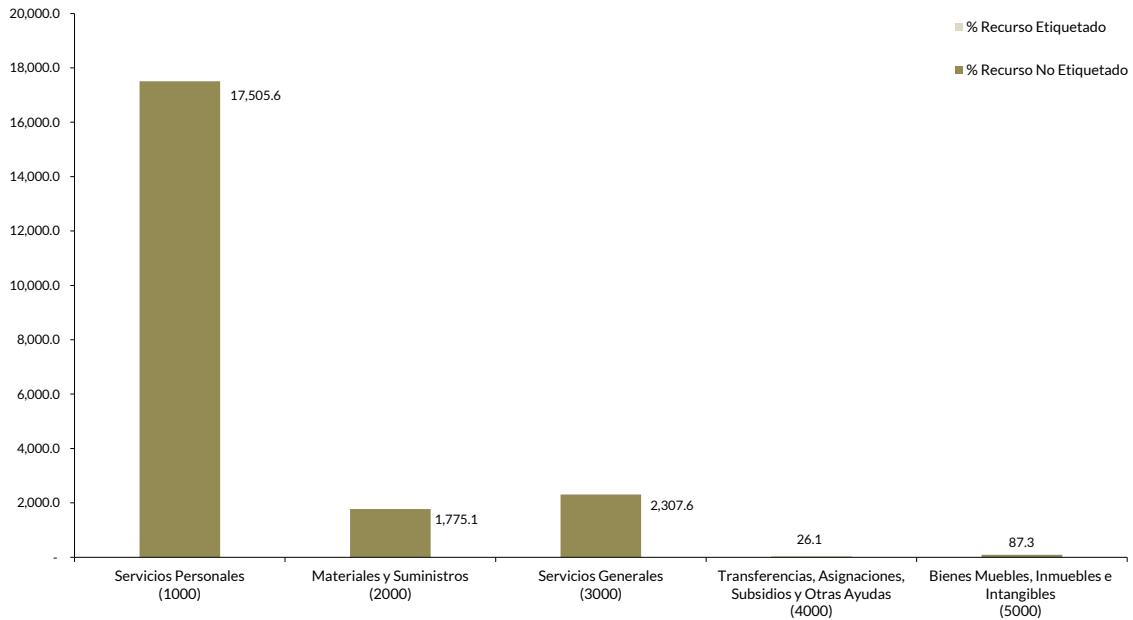
- Como resultado del comparativo realizado sobre el ingreso recaudado en el año 2019, se mostró un incremento de 3,069.9 miles de pesos respecto al ejercicio 2018, lo cual se refleja principalmente en el rubro de subsidios para gastos de operación.



Estado Analítico del Ejercicio del Presupuesto de Egresos

(Tabla 9. Apéndice I)

- De acuerdo al análisis del Estado Analítico del Ejercicio del Presupuesto de Egresos se identificó que el Egreso ejercido por capítulo de gasto con recurso etiquetado y no etiquetado de la entidad del ejercicio 2019 fue de 21,701.8 miles de pesos destinados principalmente en servicios personales con un monto de 17,505.6 miles de pesos, de los cuales el 100.0 por ciento proviene de recursos no etiquetados.



Fuente: Elaboración del OSFEM, con información de la Cuenta Pública de la entidad.



Comparativo del Egreso Ejercido 2019 respecto al Egreso Ejercido 2018

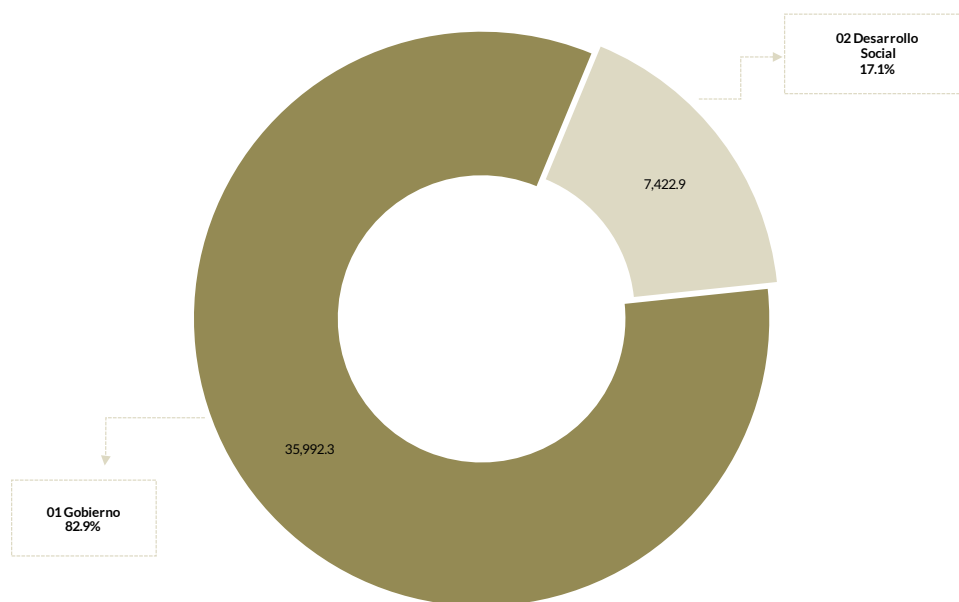
(Tabla 10. Apéndice I)

- Como resultado del comparativo realizado al egreso ejercido en el año 2019, se identificó un incremento de 653.7 miles de pesos respecto al ejercicio 2018, lo cual se refleja principalmente en el capítulo de servicios generales.

Egreso Ejercido por Finalidad

(Tabla 11. Apéndice I)

- De acuerdo a la revisión realizada al egreso ejercido por finalidad, se aprecia que la entidad, ejerció el 82.9 por ciento del recurso en la finalidad de gobierno, lo cual se refleja en la función 01 05 asuntos financieros y hacendarios.



Fuente: Elaboración del OSFEM, con información de la Cuenta Pública de la entidad.



Cálculo de Depreciación y Registro Contable

(Tabla 12. Apéndice I)

- Como resultado del análisis de la Depreciación Acumulada del ejercicio 2019, se identificó que las cifras presentadas en el Estado de Situación Financiera Comparativo, Inventario de Bienes Muebles y el Reporte de Depreciación, difieren; asimismo, la entidad no realizó el cálculo de la depreciación y el registro contable correspondiente de la cuenta de edificios no habitacionales.

Comportamiento de Bienes Muebles e Inmuebles del periodo 2017-2019

(Tabla 13. Apéndice I)

- De acuerdo al análisis realizado al comportamiento de los bienes muebles e inmuebles durante el periodo 2017-2019, se identificó que para el ejercicio 2019 los bienes muebles presentaron un incremento de 23.0 miles de pesos con relación al ejercicio 2018, principalmente en la cuenta contable de mobiliario y equipo de administración; asimismo, los bienes inmuebles no presentaron variación con relación a los ejercicios anteriores.



Evaluación de la Revisión

Sistema Municipal para el Desarrollo Integral de la Familia de Jocotitlán

Saldos de la Información Presupuestal de la Cuenta Pública Municipal contra el Informe Mensual de diciembre

(Tabla 1. Apéndice II)

- Derivado del comparativo de la información presupuestal presentada por la entidad en la Cuenta Pública y el Informe Mensual de diciembre 2019, se identificó que los saldos que integran el Estado Analítico de Ingresos y el Estado Analítico del Ejercicio del Presupuesto de Egresos coinciden con la información presentada en los Estados Comparativos Presupuestales de Ingresos y Egresos.

Aspectos evaluados	Aspectos cumplidos	Puntaje alcanzado
4	4	100.0

Equilibrio Presupuestario

(Tabla 2. Apéndice II)

- Como resultado del análisis comparativo entre el saldo del ingreso modificado del Estado Analítico de Ingresos y el saldo del egreso modificado del Estado Analítico del Ejercicio del Presupuesto de Egresos, se identificó que las cifras difieren, lo cual refleja desequilibrio presupuestario.

Aspectos evaluados	Aspectos cumplidos	Puntaje alcanzado
1	0	0.0

Partidas Específicas sin Presupuesto Aprobado y con Egreso Sobreejercido

(Tabla 3. Apéndice II)

- Una vez realizado el análisis al Estado Analítico del Ejercicio del Presupuesto de Egresos, se identificó que el egreso ejercido de las partidas específicas es mayor al egreso modificado por 19.5 miles de pesos. Asimismo se detectó que, aun sin contar con egreso aprobado, la entidad ejerció partidas del gasto por un importe de 49.8 miles de pesos.

Aspectos evaluados	Aspectos cumplidos	Puntaje alcanzado
14	12	85.7



Proyectos sin Presupuesto Aprobado y con Egreso Sobreejercido

(Tabla 4. Apéndice II)

- Una vez realizado el análisis al Estado Analítico del Ejercicio del Presupuesto de Egresos, se identificó que los proyectos realizados por la entidad presentan presupuesto aprobado sin reflejar sobreejercicio.

Aspectos evaluados	Aspectos cumplidos	Puntaje alcanzado
6	6	100.0

Revisión al Avance Mensual del Presupuesto

(Tabla 5. Apéndice II)

- De la revisión al avance mensual del presupuesto del ejercicio 2019, se determinaron 10 resultados para la entidad, los cuales se dieron a conocer al Contralor Municipal a través de los oficios OSFEM/AEIMPI/DPC/DAPPM/2650/19, OSFEM/AEIMPI/DPC/DAPPM/3763/19 y OSFEM/AEIMPI/DPC/DAPPM/4697/19 para que se promovieran las acciones correspondientes, de acuerdo con lo establecido en el artículo 12 segundo párrafo de la Ley de Responsabilidades Administrativas del Estado de México y Municipios.

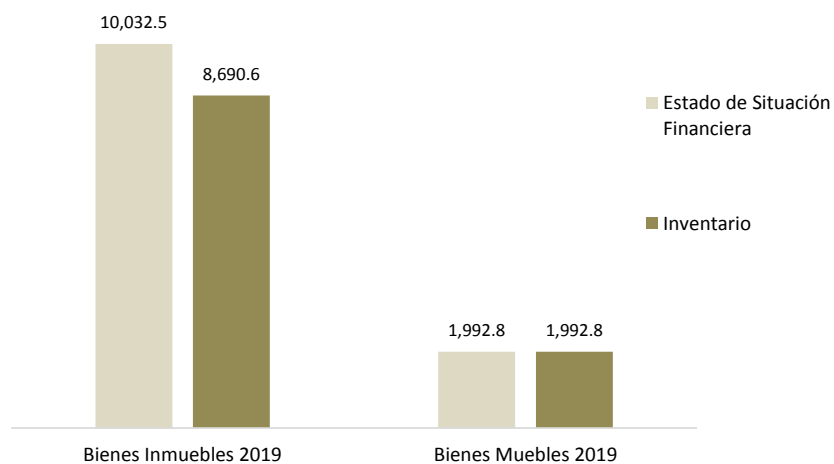
Aspectos evaluados	Aspectos cumplidos	Puntaje alcanzado
29	19	65.5



Comparativo de Saldos entre los Inventarios de Bienes Muebles e Inmuebles y el Estado de Situación Financiera

(Tabla 6. Apéndice II)

- Del análisis realizado a la información contable y administrativa, se detectó que los saldos de los bienes inmuebles presentan diferencia por 1,341.9 miles de pesos, entre el Inventario de Bienes Inmuebles y el Estado de Situación Financiera Comparativo, principalmente en la cuenta de edificios no habitacionales.



Fuente: Elaboración del OSFEM, con información de la Cuenta Pública de la entidad.

Aspectos evaluados	Aspectos cumplidos	Puntaje alcanzado
2	1	50.0



Registros Financieros de Altas y Bajas de Bienes Muebles e Inmuebles

(Tabla 7. Apéndice II)

- Del análisis entre el Estado de Situación Financiera Comparativo y la Balanza de Comprobación, respecto a los movimientos financieros de altas y bajas de los bienes muebles e inmuebles realizados por la entidad, se identificó que los registros contables difieren.

Aspectos evaluados	Aspectos cumplidos	Puntaje alcanzado
2	1	50.0

Registros Administrativos de Altas y Bajas de Bienes Muebles e Inmuebles

(Tabla 8. Apéndice II)

- Como resultado del análisis comparativo entre el Reporte de Cuenta Pública y los Reportes Mensuales, respecto a los movimientos administrativos de altas y bajas de los bienes muebles e inmuebles realizados por la entidad, se identificó que los registros coinciden.

Aspectos evaluados	Aspectos cumplidos	Puntaje alcanzado
2	2	100.0

Revisión Semestral de Bienes Muebles e Inmuebles

(Tabla 9. Apéndice II)

- De la revisión a la información contable y administrativa de los bienes muebles e inmuebles del ejercicio 2019, se determinaron 6 resultados, los cuales se dieron a conocer al Contralor Municipal, a través de los oficios OSFEM/AEIMPI/DPC/DAPPM/4159/19 y OSFEM/AEIMP/DPC/DAPPM/1468/20, para que se promovieran las acciones correspondientes, de acuerdo con lo establecido en el artículo 12, segundo párrafo, de la Ley de Responsabilidades Administrativas del Estado de México y Municipios.

Aspectos evaluados	Aspectos cumplidos	Puntaje alcanzado
25	19	76.0



Apéndice I

Resultados de la Revisión

Sistema Municipal para el Desarrollo Integral de la Familia de Jocotitlán

Tabla 1
Recaudación en los Ingresos de Gestión

Sistema Municipal para el Desarrollo Integral de la Familia de Jocotitlán (Miles de pesos)					
Cuenta	Concepto	Ingreso Modificado	Ingreso Recaudado	Variación Recaudatoria	Variación Porcentual
4173733	Servicios médicos	144.0	61.6	-82.5	42.7
41737313	Desayunos escolares	551.7	373.5	-178.2	67.7
41737315	Servicios jurídicos	144.0	98.3	-45.7	68.3

Fuente: Elaboración del OSFEM, con información de la Cuenta Pública de la entidad.

Nota: Las cifras pueden no coincidir debido al redondeo aplicado.

Tabla 2
Ahorro o Desahorro Presupuestal

Sistema Municipal para el Desarrollo Integral de la Familia de Jocotitlán									
(Miles de pesos)			Metas			Cumplimiento de acciones respecto a la ejecución de metas			
Ingreso Recaudado	Egreso Ejercido	Diferencia (Egreso Ejercido - Ingreso Recaudado)	Programadas	Ejecutadas	Diferencia (Metas Ejecutadas - Metas Programadas)	No ejecutadas	Mayor a 1% y menor al 95%	Igual a 95% y menor o igual a 100%	Mayor a 100%
22,641.1	21,701.8	939.3	1,004,463	870,305	-134,158	15	39	41	40

Fuente: Elaboración del OSFEM, con información de la Cuenta Pública de la entidad.

Nota: Las cifras pueden no coincidir debido al redondeo aplicado.



Tabla 3
Cumplimiento Porcentual de Metas respecto al
Egreso Ejercido por Dependencia General

Sistema Municipal para el Desarrollo Integral de la Familia de Jocotitlán							
Dependencia General	Egreso			Metas			Diferencia % Egreso Ejercido - % Cumplimiento Metas
	(Miles de pesos)		%	Programadas	Ejecutadas	% Cumplimiento	
	Modificado	Ejercido	Ejercido				
A00 Presidencia	1,885.7	5,242.5	278.0	17	80	470.6	-192.6
B00 Dirección General	1,464.6	2,180.5	148.9	1,004,107	869,560	86.6	62.3
C00 Tesorería	18,721.1	35,992.3	192.3	339	665	196.2	-3.9
Total	22,071.4	43,415.3	196.7	1,004,463	870,305	86.6	110.1

Fuente: Elaboración del OSFEM, con información de la Cuenta Pública de la entidad.

Nota: Las cifras pueden no coincidir debido al redondeo aplicado.

Tabla 4
Autorización de las Modificaciones en la
Ley de Ingresos

Sistema Municipal para el Desarrollo Integral de la Familia de Jocotitlán (Miles de pesos)			
Ley de Ingresos Estimada	Ley de Ingresos Modificada	Diferencia	Cuenta con Autorización del Órgano de Gobierno
22,075.3	22,075.3	0.0	

Fuente: Elaboración del OSFEM, con información de la Cuenta Pública de la entidad.

Nota: Las cifras pueden no coincidir debido al redondeo aplicado.

Tabla 5
Autorización de las Modificaciones en el
Presupuesto de Egresos

Sistema Municipal para el Desarrollo Integral de la Familia de Jocotitlán (Miles de pesos)			
Presupuesto de Egresos Aprobado	Presupuesto de Egresos Modificado	Diferencia	Cuenta con Autorización del Órgano de Gobierno
22,075.3	22,071.4	3.9	No

Fuente: Elaboración del OSFEM, con información de la Cuenta Pública de la entidad.

Nota: Las cifras pueden no coincidir debido al redondeo aplicado.



Tabla 6
Clasificaciones del Gasto

Sistema Municipal para el Desarrollo Integral de la Familia de Jocotitlán (Miles de pesos)						
Clasificación del Estado Analítico del Ejercicio del Presupuesto de Egresos	Egresos					
	Aprobado	Modificado	Comprometido	Devengado	Pagado	Ejercido*
Por Objeto del Gasto	22,075.3	22,071.4	0.0	50.1	21,651.7	21,701.8
Económica (por Tipo de Gasto)	22,075.3	22,071.4	21,705.7	21,655.6	54.0	43,415.3
Administrativa	22,075.3	22,071.4	21,705.7	21,655.6	54.0	43,415.3
Funcional (Finalidad y Función)	22,075.3	22,071.4	21,705.7	21,655.6	54.0	43,415.3

Fuente: Elaboración del OSFEM, con información de la Cuenta Pública de la entidad.

Nota: Las cifras pueden no coincidir debido al redondeo aplicado.

* El egreso ejercido es el total del egreso erogado, el cual comprende la suma del egreso comprometido, devengado y pagado.

Tabla 7
Estado Analítico de Ingresos

Sistema Municipal para el Desarrollo Integral de la Familia de Jocotitlán (Miles de pesos)					
Concepto	Ingreso			Variación Ingreso 2019	
	Estimado	Modificado	Recaudado	Recaudado - Modificado	
	2019	2019	2019	Absoluta	%
Ingresos de Gestión	1,485.3	1,485.3	1,387.5	-97.8	-6.6
Impuestos					
Cuotas o Aportaciones de Seguridad Social					
Contribuciones de Mejoras					
Derechos					
Productos de Tipo Corriente					
Aprovechamientos de Tipo Corriente	0.0	0.0	7.2	7.2	100.0
Ingresos por Venta de Bienes y Servicios	1,485.3	1,485.3	1,380.3	-105.0	-7.1
Contribuciones no Comprendidas en las Fracciones de la Ley de Ingresos Causadas en Ejercicios Fiscales Anteriores Pendientes de Liquidación o Pago					
Participaciones, Aportaciones, Transferencias, Asignaciones, Subsidios y Otras Ayudas	20,590.0	20,590.0	21,253.6	663.6	3.2
Ingresos Federales					
Ingresos Estatales					
Transferencias, Asignaciones, Subsidios y Otras Ayudas	20,590.0	20,590.0	21,253.6	663.6	3.2
Otros Ingresos y Beneficios					
Ingresos Financieros					
Ingresos Extraordinarios					
Otros Ingresos y Beneficios Varios					
Total	22,075.3	22,075.3	22,641.1	565.8	2.6

Fuente: Elaboración del OSFEM, con información de la Cuenta Pública de la entidad.

Nota: Las cifras pueden no coincidir debido al redondeo aplicado.



Tabla 8
Comparativo del Ingreso Recaudado 2019 respecto al
Ingreso Recaudado 2018

Sistema Municipal para el Desarrollo Integral de la Familia de Jocotitlán (Miles de pesos)				
Concepto	Ingreso		Variación Ingresos Recaudado	
	Recaudado	Recaudado	2019-2018	
	2018	2019	Absoluta	%
Ingresos de Gestión	1,266.0	1,387.5	121.5	9.6
Impuestos				
Cuotas o Aportaciones de Seguridad Social				
Contribuciones de Mejoras				
Derechos				
Productos de Tipo Corriente	10.0	0.0	-10.0	-100.0
Aprovechamientos de Tipo Corriente	161.5	7.2	-154.3	-95.6
Ingresos por Venta de Bienes y Servicios	1,094.5	1,380.3	285.8	26.1
Contribuciones no Comprendidas en las Fracciones de la Ley de Ingresos Causadas en Ejercicios Fiscales Anteriores Pendientes de Liquidación o Pago				
Participaciones, Aportaciones, Transferencias, Asignaciones, Subsidios y Otras Ayudas	18,305.2	21,253.6	2,948.4	16.1
Ingresos Federales				
Ingresos Estatales				
Transferencias, Asignaciones, Subsidios y Otras Ayudas	18,305.2	21,253.6	2,948.4	16.1
Otros Ingresos y Beneficios				
Ingresos Financieros				
Ingresos Extraordinarios				
Otros Ingresos y Beneficios Varios				
Total	19,571.2	22,641.1	3,069.9	15.7

Fuente: Elaboración del OSFEM, con información de la Cuenta Pública de la entidad.

Nota: Las cifras pueden no coincidir debido al redondeo aplicado.



Tabla 9
Estado Analítico del Ejercicio del Presupuesto de Egresos

Sistema Municipal para el Desarrollo Integral de la Familia de Jocotitlán (Miles de pesos)								
Concepto	Egresos						Variación Egresos 2019	
	Aprobado	Modificado	Comprometido	Devengado	Pagado	Ejercido *	Ejercido - Modificado	
	2019	2019	2019	2019	2019	2019	Absoluta	%
Servicios Personales	17,419.2	17,505.6	0.0	0.0	17,505.6	17,505.6	0.0	0.0
Materiales y Suministros	2,437.2	1,917.0	0.0	50.1	1,725.0	1,775.1	-141.9	-7.4
Servicios Generales	2,014.9	2,426.8	0.0	0.0	2,307.6	2,307.6	-119.2	-4.9
Transferencias, Asignaciones, Subsidios y Otras Ayudas	114.0	114.0	0.0	0.0	26.1	26.1	-87.9	-77.1
Bienes Muebles, Inmuebles e Intangibles	90.0	108.0	0.0	0.0	87.3	87.3	-20.6	-19.1
Inversión Pública								
Inversiones Financieras y Otras Provisiones								
Participaciones y Aportaciones								
Deuda Pública								
Total	22,075.3	22,071.4	0.0	50.1	21,651.7	21,701.8	-369.6	-1.7

Fuente: Elaboración del OSFEM, con información de la Cuenta Pública de la entidad.

Nota: Las cifras pueden no coincidir debido al redondeo aplicado.

* El egreso ejercido es el total del egreso erogado, el cual comprende la suma del egreso comprometido, devengado y pagado.

Tabla 10
Comparativo del Egreso Ejercido 2019 respecto al Egreso Ejercido 2018

Sistema Municipal para el Desarrollo Integral de la Familia de Jocotitlán (Miles de pesos)				
Concepto	Egresos		Variación Egresos Ejercido	
	Ejercido	Ejercido	2019-2018	
	2018	2019	Absoluta	%
Servicios Personales	17,045.8	17,505.6	459.8	2.7
Materiales y Suministros	1,970.6	1,775.1	-195.5	-9.9
Servicios Generales	1,791.3	2,307.6	516.3	28.8
Transferencias, Asignaciones, Subsidios y Otras Ayudas	79.5	26.1	-53.4	-67.2
Bienes Muebles, Inmuebles e Intangibles	160.9	87.3	-73.6	-45.7
Inversión Pública				
Inversiones Financieras y Otras Provisiones				
Participaciones y Aportaciones				
Deuda Pública				
Total	21,048.1	21,701.8	653.7	3.1

Fuente: Elaboración del OSFEM, con información de la Cuenta Pública de la entidad.

Nota: Las cifras pueden no coincidir debido al redondeo aplicado.



Tabla 11
Egreso Ejercido por Finalidad

Sistema Municipal para el Desarrollo Integral de la Familia de Jocotitlán (Miles de pesos)						
Finalidad	Egreso					
	Aprobado	Modificado	Comprometido	Devengado	Pagado	Ejercido*
01 Gobierno	18,251.6	18,721.1	18,230.9	18,230.9	-469.5	35,992.3
02 Desarrollo Social	3,823.7	3,350.3	3,474.7	3,424.6	523.6	7,422.9
03 Desarrollo Económico						
04 Otras no Clasificadas en Funciones Anteriores						
Total	22,075.3	22,071.4	21,705.7	21,655.6	54.0	43,415.3

Fuente: Elaboración del OSFEM, con información de la Cuenta Pública de la entidad.

Nota: Las cifras pueden no coincidir debido al redondeo aplicado.

* El egreso ejercido es el total del egreso erogado, el cual comprende la suma del egreso comprometido, devengado y pagado.

Tabla 12
Cálculo de la Depreciación y Registro Contable

Sistema Municipal para el Desarrollo Integral de la Familia de Jocotitlán (Miles de pesos)			
Cuenta	Estado de Situación Financiera	Inventario	Reporte de Depreciación
Bienes Muebles	665.0	657.9	655.0
Bienes Inmuebles	0.0	0.0	0.0

Fuente: Elaboración del OSFEM, con información de la Cuenta Pública de la entidad.

Nota: Las cifras pueden no coincidir debido al redondeo aplicado.

Tabla 13
Comportamiento de Bienes
Muebles e Inmuebles del periodo 2017-2019

Sistema Municipal para el Desarrollo Integral de la Familia de Jocotitlán (Miles de pesos)		
Ejercicio Fiscal	Bienes Muebles	Bienes Inmuebles
2017	2,066.2	10,032.5
2018	1,969.8	10,032.5
2019	1,992.8	10,032.5

Fuente: Elaboración del OSFEM, con información de la Cuenta Pública de la entidad.

Nota: Las cifras pueden no coincidir debido al redondeo aplicado.



Apéndice II

Evaluación de la Revisión

Sistema Municipal para el Desarrollo Integral de la Familia de Jocotitlán

Tabla 1
Saldos de la Información Presupuestal de la Cuenta Pública Municipal contra el Informe Mensual de diciembre

Sistema Municipal para el Desarrollo Integral de la Familia de Jocotitlán (Miles de pesos)				
Fuente	Ingresos		Egresos	
	Estado Analítico de Ingresos / Estado Comparativo Presupuestal de Ingresos		Estado Analítico del Ejercicio del Presupuesto de Egresos / Estado Comparativo Presupuestal de Egresos	
	Modificado	Recaudado	Modificado	Ejercido
Cuenta Pública	22,075.3	22,641.1	22,071.4	21,701.8
Diciembre	22,075.3	22,641.1	22,071.4	21,701.8
Diferencia	0.0	0.0	0.0	0.0

Fuente: Elaboración del OSFEM, con información de la Cuenta Pública de la entidad.

Nota: Las cifras pueden no coincidir debido al redondeo aplicado.

Tabla 2
Equilibrio Presupuestario

Sistema Municipal para el Desarrollo Integral de la Familia de Jocotitlán (Miles de pesos)		
Estado Analítico de Ingresos	Estado Analítico del Ejercicio del Presupuesto de Egresos	Desequilibrio Presupuestario
Ingreso Modificado	Egreso Modificado	
22,075.3	22,071.4	3.9

Fuente: Elaboración del OSFEM, con información de la Cuenta Pública de la entidad.

Nota: Las cifras pueden no coincidir debido al redondeo aplicado.

Tabla 3
Partidas Específicas sin Presupuesto Aprobado y con Egreso Sobreejercido

Sistema Municipal para el Desarrollo Integral de la Familia de Jocotitlán (Miles de pesos)				
Partida del Gasto	Concepto	Egreso Modificado	Egreso Ejercido	Diferencia
5111	Muebles y enseres	0.0	3.6	-3.6
5151	Bienes informáticos	1.7	20.9	-19.1
5291	Otro equipo educacional y recreativo	7.5	8.0	-0.4
5311	Equipo médico y de laboratorio	0.0	2.0	-2.0
5411	Vehículos y equipo de transporte terrestre	0.0	44.3	-44.3

Fuente: Elaboración del OSFEM, con información de la Cuenta Pública de la entidad.

Nota: Las cifras pueden no coincidir debido al redondeo aplicado.



Tabla 4
Proyectos sin Presupuesto Aprobado y con Egreso Sobreejercido

Sistema Municipal para el Desarrollo Integral de la Familia de Jocotitlán (Miles de pesos)			
No. de Proyectos Realizados	Egreso Modificado	Egreso Ejercido	Diferencia
11	22,071.4	21,701.8	369.6

Fuente: Elaboración del OSFEM, con información de la Cuenta Pública de la entidad.

Nota: Las cifras pueden no coincidir debido al redondeo aplicado.

Tabla 5
Revisión al Avance Mensual del Presupuesto

Sistema Municipal para el Desarrollo Integral de la Familia de Jocotitlán	
Núm.	Descripción de los resultados determinados
1	Se detecta que no coinciden los montos de la fuente de financiamiento de los Ingresos respecto a los montos por fuente de financiamiento de los Egresos.
2	Se identifica que la entidad utiliza cuentas no autorizadas en la Lista de Cuentas de Ingresos para el Ejercicio Fiscal 2019.
3	La entidad municipal presentó un Ingreso Recaudado mayor al Egreso Ejercido sin ejecutar las metas conforme a lo programado.
4	El ente presentó partidas del gasto donde el presupuesto ejercido al trimestre es mayor al Presupuesto Anual Modificado.
5	El ente presentó partidas del gasto con egreso ejercido al trimestre sin Presupuesto Autorizado.
6	El cumplimiento porcentual de las metas realizadas por dependencia general difieren con el porcentaje del avance del egreso al trimestre
7	El ente presenta porcentualmente ejecución de metas de actividad por proyecto que no corresponden a lo programado.
8	Se identificaron diferencias en los montos reportados en el Egreso Mensual respecto a los montos del Estado Analítico del Ejercicio del Presupuesto de Egresos Detallado-LDF (Clasificación por Objeto del Gasto).
9	Se identificaron diferencias en los montos reportados en el Egreso Mensual respecto a los montos del Estado Analítico del Ejercicio del Presupuesto de Egresos Detallado-LDF (Clasificación Administrativa).
10	Se identificaron diferencias en los montos reportados en el Egreso Mensual respecto a los montos del Estado Analítico del Ejercicio del Presupuesto de Egresos Detallado-LDF (Clasificación Funcional).

Fuente: Elaboración del OSFEM, con información del Informe Mensual.



Tabla 6
Comparativo de Saldos entre los Inventarios de Bienes Muebles e Inmuebles y el Estado de Situación Financiera

Sistema Municipal para el Desarrollo Integral de la Familia de Jocotitlán (Miles de pesos)			
Cuenta	Estado de Situación Financiera	Inventario de Bienes Muebles e Inmuebles	Diferencia
Terrenos	6,755.3	6,303.0	452.4
Edificios no Habitacionales	3,277.2	2,387.7	889.5
Mobiliario y Equipo de Administración	448.2	448.2	0.0
Mobiliario y Equipo Educativo y Recreativo	21.0	21.0	0.0
Equipo e Instrumental Médico y de Laboratorio	195.7	195.7	0.0
Vehículos y Equipo de Transporte	1,327.9	1,327.9	0.0

Fuente: Elaboración del OSFEM, con información de la Cuenta Pública de la entidad.

Nota: Las cifras pueden no coincidir debido al redondeo aplicado.

Tabla 7
Registros Financieros de Altas y Bajas de Bienes Muebles e Inmuebles

Sistema Municipal para el Desarrollo Integral de la Familia de Jocotitlán (Miles de pesos)						
Concepto	Saldo del Estado de Situación Financiera al 31 de diciembre de 2018 (A)	Balanza de Comprobación		Saldo del Estado de Situación Financiera 2018 + altas - bajas contables 2019 (D) A+B-C	Saldo del Estado de Situación Financiera al 31 de diciembre de 2019 (E)	Variación (D - E)
		Altas 2019 (B)	Bajas 2019 (C)			
Terrenos	6,755.3	0.0	0.0	6,755.3	6,755.3	0.0
Edificios no Habitacionales	3,277.2	0.0	0.0	3,277.2	3,277.2	0.0
Mobiliario y Equipo de Administración	433.9	23.0	0.0	456.9	448.2	8.7
Mobiliario y Equipo Educativo y Recreativo	12.3	0.0	0.0	12.3	21.0	-8.7
Equipo e Instrumental Médico y de Laboratorio	195.7	0.0	0.0	195.7	195.7	0.0
Vehículos y Equipo de Transporte	1,327.9	0.0	0.0	1,327.9	1,327.9	0.0

Fuente: Elaboración del OSFEM, con información de la Cuenta Pública de la entidad.

Nota: Las cifras pueden no coincidir debido al redondeo aplicado.



Tabla 8
Registros Administrativos de Altas y Bajas de
Bienes Muebles e Inmuebles

Sistema Municipal para el Desarrollo Integral de la Familia de Jocotitlán (Miles de pesos)				
Fuente	Muebles		Inmuebles	
	Altas	Bajas	Altas	Bajas
Cuenta Pública	23.0	0.0	0.0	0.0
Reportes Mensuales	23.0	0.0	0.0	0.0
Diferencia	0.0	0.0	0.0	0.0

Fuente: Elaboración del OSFEM, con información de la Cuenta Pública de la entidad.

Nota: Las cifras pueden no coincidir debido al redondeo aplicado.

Tabla 9
Revisión Semestral de Bienes Muebles e Inmuebles

Sistema Municipal para el Desarrollo Integral de la Familia de Jocotitlán	
Núm.	Descripción de los resultados determinados
1	Los Inventarios de Bienes Muebles e Inmuebles no se encuentran actualizados.
2	En el Inventario de Bienes Inmuebles y en la Balanza de Comprobación no se registró la Depreciación Acumulada.
3	En el Inventario de Bienes Muebles existen bienes que de acuerdo a sus características no están clasificados en las cuentas contables correspondientes.
4	El formato de la Hoja de Trabajo presenta inconsistencias en su elaboración debido a que en la columna de factura y/o póliza omiten información.
5	La entidad presentó diferencias entre la Conciliación y la Balanza de Comprobación.
6	Los saldos de la depreciación acumulada en la Balanza de Comprobación no coincide con lo reportado en el Inventario de Bienes Muebles.

Fuente: Elaboración del OSFEM, con información del Informe Mensual.



Informe de Resultados

Anexos

**Organismo Descentralizado
Operador de Agua de Jocotitlán**

Ejercicio Fiscal 2019



Contenido

Anexos

Jocotitlán

Organismo Descentralizado Operador de Agua

Anexos de la Revisión de la Cuenta Pública

Anexos de la Revisión de la Cuenta Pública

Organismo Descentralizado Operador de Agua de Jocotitlán

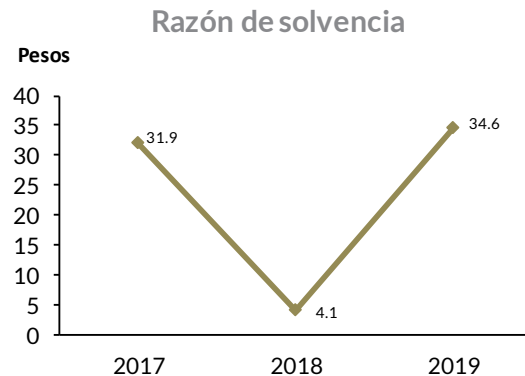
Resultados de la Revisión

Organismo Descentralizado Operador de Agua de Jocotitlán

Razón de Solvencia

(Tabla 1. Apéndice I)

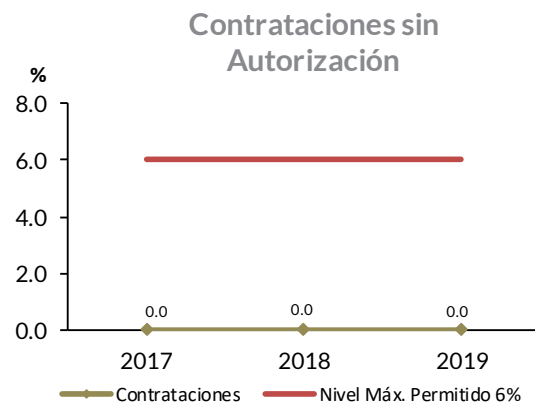
- Aplicando la fórmula del indicador de solvencia y con base en la información presentada por el Organismo sobre la relación entre el total de su activo y el total del pasivo, se refleja que por cada peso de obligaciones adquiridas a corto plazo al 31 de diciembre de 2019 la entidad cuenta con 34.6 pesos para pagar dichas obligaciones; por lo que muestra capacidad económica para asumir sus obligaciones. El comportamiento con respecto al ejercicio anterior presenta una tendencia a la alza.



Contratación de obligaciones a corto plazo de acuerdo a la LDF

(Tabla 2. Apéndice I)

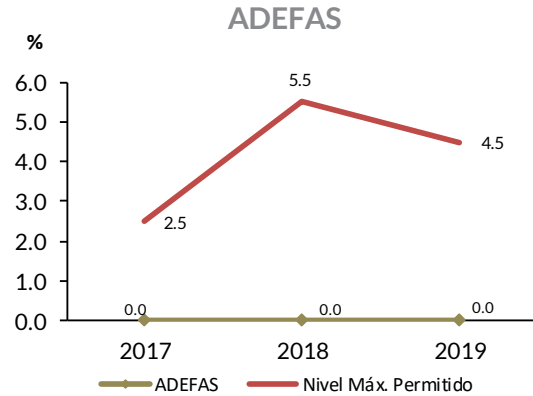
- Derivado del análisis realizado a las Obligaciones a Corto Plazo de la Entidad, se identificó que no excedió el porcentaje permitido para realizar contrataciones a corto plazo sin la autorización de la Legislatura Local; por lo que la entidad cumple con lo establecido en la Ley de Disciplina Financiera de las Entidades Federativas y los Municipios.



Análisis de Adeudos del Ejercicio Fiscal anterior en cumplimiento al artículo 20 de la LDF

(Tabla 3. Apéndice I)

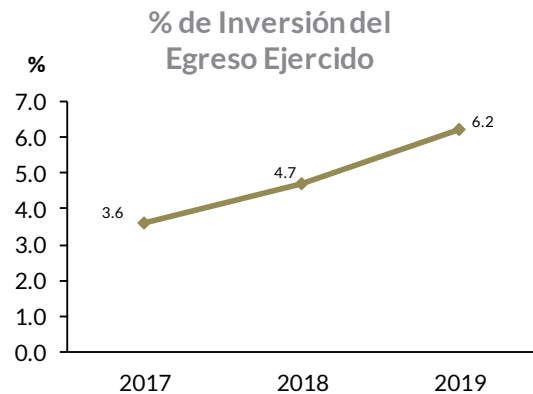
- De acuerdo al análisis de los recursos ejercidos para cubrir los adeudos del ejercicio fiscal anterior, se observó que la entidad no rebasó el porcentaje permitido respecto de sus ingresos recaudados, por lo que cumple con lo establecido en la Ley de Disciplina Financiera de las Entidades Federativas y los Municipios.



Participación de la Inversión en el Egreso Ejercido

(Tabla 4. Apéndice I)

- La Inversión Pública representa un aspecto importante en el ámbito del crecimiento y desarrollo económico de cada entidad municipal; por lo que se identificó que el Organismo Descentralizado Operador de Agua presenta el 6.2 por ciento de Inversión Pública respecto del total del egreso ejercido en el ejercicio 2019; respecto al ejercicio anterior, muestra un incremento de 1.5 puntos porcentuales.

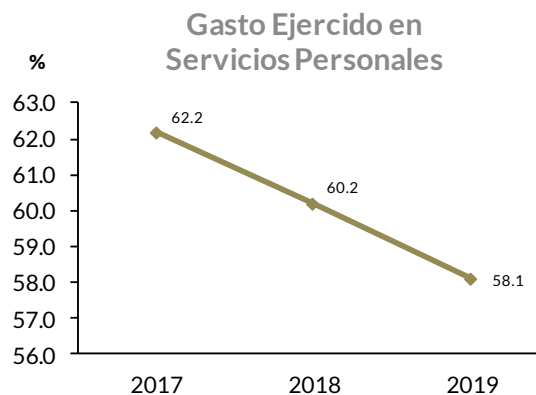


Gasto ejercido en Servicios Personales

(Tabla 5. Apéndice I)

- Del análisis realizado al gasto ejercido en Servicios Personales, se identificó que representa el 58.1 por ciento respecto al total del gasto ejercido del Organismo Descentralizado Operador de Agua para el ejercicio 2019 y, comparado con el ejercicio anterior, presenta una disminución de 2.1 puntos porcentuales.

Por otra parte, de cada peso que el Organismo Descentralizado Operador de Agua gastó, 0.6 pesos se utilizaron para pagar sueldos, salarios, compensaciones, aguinaldos y otros rubros de servicios personales.



Autonomía para asumir el gasto de Servicios Personales

(Tabla 6. Apéndice I)

- Como resultado del análisis realizado al Organismo Descentralizado Operador de Agua, se identificó que con los ingresos de gestión del ejercicio 2019 se alcanzó a cubrir el 200.5 por ciento del total del gasto ejercido en servicios personales y comparado con el ejercicio anterior, presenta un incremento de 73.2 puntos porcentuales.



Estado de Situación Financiera Comparativo y Estado de Actividades Comparativo

(Tablas 7 y 8. Apéndice I)

- De acuerdo al análisis realizado a los Estados de Situación Financiera Comparativo y de Actividades Comparativo del Organismo Descentralizado Operador de Agua Jocotitlán, se identifica que presenta razonablemente los aspectos básicos de la situación financiera como son: consistencia, equilibrio y naturaleza de la información contable.



Evaluación de la Revisión

Organismo Descentralizado Operador de Agua de Jocotitlán

Consistencia de la información financiera de la Cuenta Pública Municipal con el Informe Mensual de diciembre de 2019

(Tabla 1. Apéndice II)

- De acuerdo al análisis de la información financiera presentada por la entidad municipal en la Cuenta Pública y del Informe Mensual de diciembre 2019, se identificó que los saldos de las cuentas contables que integran el Estado de Situación Financiera y el Estado de Actividades no muestran diferencias; por lo que la entidad presenta razonablemente los aspectos básicos de la situación financiera, como: consistencia, equilibrio y naturaleza de la información contable.

Aspectos evaluados	Aspectos cumplidos	Puntaje alcanzado
2	2	100

SalDOS del Estado de Situación Financiera comparativo 2018 contra el saldo inicial del Anexo al Estado de Situación Financiera de enero 2019

(Tabla 2. Apéndice II)

- Derivado del análisis comparativo entre los saldos iniciales de las cuentas contables que integran el activo, pasivo y hacienda pública/patrimonio contribuido del Anexo al Estado de Situación Financiera del Informe Mensual de enero 2019 y los saldos finales del Estado de Situación Financiera Comparativo 2018; se identificó que no presentan diferencias.

Aspectos evaluados	Aspectos cumplidos	Puntaje alcanzado
1	1	100

Nota metodológica: El puntaje de cada aspecto evaluado en este apartado se obtiene de dividir Aspectos Cumplidos/Aspectos Evaluados x 100, donde el mínimo puntaje es igual a 0 y el máximo puntaje es igual a 100. La escala de color y el significado que corresponde a cada puntaje alcanzado se hizo con base en los aspectos por evaluar establecidos en las cédulas de trabajo para la Revisión de la Cuenta Pública de la entidad correspondiente.



Verificación de las Cuentas Contables de acuerdo al Manual Único de Contabilidad Gubernamental

(Tabla 3. Apéndice II)

- De acuerdo a la verificación realizada a las cuentas contables que integran la estructura del Estado de Situación Financiera Comparativo utilizadas por la entidad municipal, para el ejercicio 2019, se identificó que dichas cuentas contables están aprobadas en el Manual Único de Contabilidad Gubernamental para las Dependencias y Entidades Públicas del Gobierno y Municipios del Estado de México vigente, siendo éste el instrumento normativo básico para el sistema contable, en el que se sustenta el registro correcto de las operaciones; mismo que muestra la Lista e Instructivo de Cuentas así como la Guía Contabilizadora para el Registro Contable y Presupuestal de Operaciones Específicas.

Aspectos evaluados	Aspectos cumplidos	Puntaje alcanzado
1	1	100

Naturaleza de los Saldos del Anexo al Estado de Situación Financiera

(Tabla 4. Apéndice II)

- Derivado del análisis de las cuentas contables del Anexo al Estado de Situación Financiera, se identificó que corresponden a su naturaleza económica, por lo que la entidad presenta la información real de sus operaciones financieras.

Aspectos evaluados	Aspectos cumplidos	Puntaje alcanzado
1	1	100



Saldos del Estado de Situación Financiera Comparativo contra el Anexo al Estado de Situación Financiera

(Tabla 5. Apéndice II)

- De acuerdo al comparativo que se realizó entre los saldos de las cuentas contables presentadas en el Estado de Situación Financiera Comparativo y en el Anexo al Estado de Situación Financiera, se identificó que no existen diferencias; es decir, los saldos coinciden.

Aspectos evaluados	Aspectos cumplidos	Puntaje alcanzado
1	1	100

Cuentas Contables del Estado de Situación Financiera con antigüedad mayor a un año

(Tabla 6. Apéndice II)

- Se identificó que la entidad municipal infringe con lo dispuesto en la normatividad aplicable ya que presenta la siguiente cuenta contable a corto plazo con antigüedad mayor a un año; 1123 Deudores Diversos por Cobrar a Corto Plazo; por un importe total de 263.3 miles de pesos. Por lo tanto, los saldos no muestran con precisión su procedencia e impide determinar con exactitud la existencia de derechos y obligaciones de la entidad.

Con relación al Informe de Resultados del ejercicio anterior, la entidad municipal muestra reincidencia en sus saldos.

Aspectos evaluados	Aspectos cumplidos	Puntaje alcanzado
1	0	0



Equilibrio en el Estado de Situación Financiera Comparativo

(Tabla 7. Apéndice II)

- Derivado del análisis a la información financiera presentada en el Estado de Situación Financiera Comparativo del ejercicio sujeto a revisión, se identificó que presenta equilibrio entre el total del activo y la suma de pasivo más hacienda pública/patrimonio.

Aspectos evaluados	Aspectos cumplidos	Puntaje alcanzado
1	1	100

Resultado del ejercicio del Estado de Situación Financiera Comparativo contra el Estado de Actividades Comparativo

(Tabla 8. Apéndice II)

- De acuerdo a la verificación del resultado del ejercicio (ahorro/desahorro) que se presenta en el Estado de Actividades Comparativo, se identificó que es el mismo que se refleja en el Estado de Situación Financiera Comparativo.

Aspectos evaluados	Aspectos cumplidos	Puntaje alcanzado
1	1	100

Autorización y justificación de las aplicaciones contables a la cuenta de Resultados de Ejercicios Anteriores

(Tabla 9. Apéndice II)

- De la revisión realizada a la cuenta contable de Resultado de Ejercicios Anteriores, se identificó que la entidad municipal no presenta afectación.

Aspectos evaluados	Aspectos cumplidos	Puntaje alcanzado
1	1	100



Saldo de la Hacienda/Patrimonio del Estado de Situación Financiera Comparativo contra el Estado de Variación en la Hacienda /Patrimonio

(Tabla 10. Apéndice II)

- De acuerdo a la verificación de los saldos del Estado de Variación en la Hacienda y Patrimonio, se identificó que no muestra los cambios o variaciones que sufrieron los distintos elementos que componen la hacienda pública de la entidad; por lo que presenta inconsistencias en su elaboración que afectan la toma de decisiones.

Aspectos evaluados	Aspectos cumplidos	Puntaje alcanzado
1	0	0

Saldo del Activo del Estado de Situación Financiera Comparativo contra el Estado Analítico del Activo

(Tabla 11. Apéndice II)

- De acuerdo al comparativo realizado entre los saldos de las cuentas contables del Activo revelados en el Estado de Situación Financiera Comparativo y en el Estado Analítico del Activo, se comprobó que los saldos presentan diferencias por 1,277.3 miles de pesos; por lo que la entidad no muestra el comportamiento de sus fondos, valores, derechos y bienes debidamente identificados y cuantificados en términos monetarios.

Aspectos evaluados	Aspectos cumplidos	Puntaje alcanzado
1	0	0



Estado de Flujos de Efectivo

(Tabla 12. Apéndice II)

- Del análisis realizado a las cuentas contables de efectivo y equivalentes reflejadas en el Estado de Situación Financiera Comparativo, se corroboró que no difieren de la información presentada en el Estado de Flujos de Efectivo; por lo que la entidad muestra correctamente el efectivo generado y aprovechado en sus actividades de operación, financiamiento e inversión.

Aspectos evaluados	Aspectos cumplidos	Puntaje alcanzado
1	1	100

Estado de Cambios en la Situación Financiera

(Tabla 13. Apéndice II)

- El resultado del análisis de las variaciones identificadas en el Estado de Situación Financiera Comparativo refleja inconsistencias en su elaboración y no concuerda con la clasificación de origen y aplicación que muestra el Estado de Cambios en la Situación Financiera.

Aspectos evaluados	Aspectos cumplidos	Puntaje alcanzado
1	0	0



Estado Analítico de la Deuda y Otros Pasivos

(Tabla 14. Apéndice II)

- El saldo que reflejan las cuentas contables del pasivo en el Estado de Situación Financiera Comparativo coincide con el saldo final expresado en el Estado Analítico de la Deuda y Otros Pasivos.

Aspectos evaluados	Aspectos cumplidos	Puntaje alcanzado
1	1	100

Cuentas Contables de Construcciones en Proceso

(Tablas de la 15 a la 19. Apéndice II)

- De acuerdo a la revisión realizada al saldo que presentan las cuentas contables de construcciones en proceso en bienes de dominio público y de bienes propios en el Estado de Situación Financiera Comparativo, se identificó que al cierre del ejercicio 2019 la entidad no revela saldo en estas cuentas.

Aspectos evaluados	Aspectos cumplidos	Puntaje alcanzado
5	5	100



Servicios Personales en cumplimiento al artículo 10 de la LDF

(Tabla 20. Apéndice II)

- De acuerdo a los límites que señala la Ley de Disciplina Financiera de las Entidades Federativas y los Municipios en materia de servicios personales y considerando el porcentaje de crecimiento real del Producto Interno Bruto señalado en los Criterios Generales de Política Económica para el ejercicio 2019, se observó que la entidad no rebasó el porcentaje establecido para la asignación global de recursos aprobado en su Presupuesto de Egresos.

Aspectos evaluados	Aspectos cumplidos	Puntaje alcanzado
1	1	100

Aportaciones de Mejoras por Servicios Ambientales (FIPASAHM)

(Tabla 21. Apéndice II)

- Una vez realizada la verificación del ingreso efectivamente recaudado, se identifica que difiere con lo presentado en el formato por concepto de aportación de mejoras por servicios ambientales al fideicomiso FIPASAHM por un importe de 821.4 miles de pesos y una vez realizada la verificación de la tarifa del 3.5 por ciento sobre el ingreso efectivamente recaudado, se identifica que la entidad realizó un excedente de pago por un importe de 28.7 miles de pesos por concepto de aportación de mejoras por servicios ambientales al fideicomiso FIPASAHM.

Dando seguimiento al acuerdo emitido con fecha 14 de junio 2019 donde se exhorta al Organismo Descentralizado Operador de Agua para que cumpla con la operación del Fideicomiso Público para el pago por Servicios Ambientales Hidrológicos del Estado de México.

Aspectos evaluados	Aspectos cumplidos	Puntaje alcanzado
2	0	0



Confirmación de saldos con entidades externas

(Tabla 22. Apéndice II)

- De acuerdo al saldo final que presentan al 31 de diciembre de 2019 la Comisión Nacional del Agua (CONAGUA), la Comisión del Agua del Estado de México (CAEM) y la Comisión Federal de Electricidad (CFE), se identificó que presenta diferencias por un importe de 156.1 miles de pesos, con lo registrado por la entidad municipal; asimismo, se identificó que el organismo no presenta adeudos con la Comisión Nacional del Agua (CONAGUA).

A través del Oficio número OSFEM/AS/298/20 de fecha 23/10/2020, en vías de colaboración se solicitó a la Comisión Federal de Electricidad la confirmación de saldos al 31 de diciembre de 2019; sin embargo, derivado de la contingencia sanitaria generada por el virus SARS-CoV-2(COVID 19); no fue posible realizar el análisis correspondiente.

Por lo cual el Organismo Descentralizado Operador de Agua deberá cumplir de manera oportuna con el pago de sus obligaciones, de acuerdo a la normatividad aplicable.

Aspectos evaluados	Aspectos cumplidos	Puntaje alcanzado
3	2	67

Pagos de retenciones ISR al SAT (salarios, honorarios y arrendamiento)

(Tabla 23. Apéndice II)

- De acuerdo a la revisión de los pagos por concepto del Impuesto Sobre la Renta (ISR) por Salarios, Honorarios y Arrendamiento del ejercicio 2019 al Servicio de Administración Tributaria (SAT), se identificó que la entidad municipal realizó los pagos oportunamente, por lo que cumplió con sus obligaciones, de acuerdo a la normatividad aplicable.

Aspectos evaluados	Aspectos cumplidos	Puntaje alcanzado
1	1	100



Obligación de presentar Aviso y Dictamen del Impuesto sobre Erogaciones por Remuneraciones al Trabajo Personal

(Tabla 24. Apéndice II)

- De acuerdo a la revisión realizada al Organismo Descentralizado Operador de Agua sobre el promedio mensual de trabajadores y el promedio mensual del pago por remuneraciones al trabajo personal, se identificó que la entidad no está obligada a presentar el aviso y dictamen fiscal del Impuesto Sobre Erogaciones por Remuneraciones al Trabajo Personal del ejercicio, en apego a lo que establece el artículo 47 A del Código Financiero del Estado de México y Municipios.

Aspectos evaluados	Aspectos cumplidos	Puntaje alcanzado
2	2	100

Notas a los Estados Financieros, Contables y Presupuestales

(Tabla 25. Apéndice II)

- Una vez revisada la información contenida en las notas a los Estados Financieros y Presupuestales que presenta la entidad municipal, se identificó el cumplimiento puntual al revelar información que indica de forma cualitativa y cuantitativa su situación actual.

Aspectos evaluados	Aspectos cumplidos	Puntaje alcanzado
3	3	100



Apéndice I

Resultados de la Revisión

Organismo Descentralizado Operador de Agua de Jocotitlán

Tabla 1
Razón de Solvencia

Fórmula	2017	2018	2019
$\frac{\text{Activo Circulante}}{\text{Pasivo Circulante}}$	31.9	4.1	34.6

Fuente: Elaboración del OSFEM, con información de la Cuenta Pública de la entidad.

Nota: Las cifras pueden no coincidir debido al redondeo aplicado.

Tabla 2
Contratación de obligaciones a corto plazo de acuerdo a la LDF

Organismo Descentralizado Operador de Agua de Jocotitlán Artículo 30 fracción I de la Ley de Disciplina Financiera (Miles de pesos)							
Ingresos Totales Estimados (A)	Total de Financiamiento Neto (B)	Ingresos Totales Estimados sin incluir Financiamiento Neto C=(A-B)	Porcentaje Art 30 fracción I LDF (D)	Monto de Obligaciones a Corto Plazo permitido E=(C*D)	Total de Financiamiento Corto Plazo (F)	Porcentaje Financiamiento Corto Plazo G=(F/C)	Diferencia H=(E-F)
8,827.5	0.0	8,827.5	6%	529.7	0.0	0.0%	529.7

Fuente: Elaboración del OSFEM, con información de la Cuenta Pública de la entidad.

Nota: Las cifras pueden no coincidir debido al redondeo aplicado

Tabla 3
Análisis de Adeudos del Ejercicio Fiscal anterior en cumplimiento al artículo 20 de la LDF

Organismo Descentralizado Operador de Agua de Jocotitlán Del 1 de enero al 31 de diciembre de 2019 (Miles de pesos)				
Ingreso Recaudado 2019	Importe Pagado en ADEFAS 2019	Porcentaje	Artículo 20 y Transitorio Décimo Primero	Cumple
8,433.7	0.0	0.0%	4.5%	Sí

Fuente: Elaboración del OSFEM, con información de la Cuenta Pública de la entidad.

Nota: Las cifras pueden no coincidir debido al redondeo aplicado.



Tabla 4
Participación de la Inversión en el Egreso Ejercido

Organismo Descentralizado Operador de Agua de Jocotitlán (Miles de pesos)			
Ejercicio	Inversión Pública	Total de Egreso Ejercido	%
2017	240.1	6,648.4	3.6
2018	315.3	6,697.6	4.7
2019	451.1	7,237.7	6.2

Fuente: Elaboración del OSFEM, con información de la Cuenta Pública de la entidad.

Nota: Las cifras pueden no coincidir debido al redondeo aplicado.

Tabla 5
Gasto ejercido en Servicios Personales

Organismo Descentralizado Operador de Agua de Jocotitlán (Miles de pesos)			
Ejercicio	Gasto ejercido en Servicios Personales	Total de Egreso Ejercido	%
2017	4,137.8	6,648.4	62.2
2018	4,029.8	6,697.6	60.2
2019	4,206.9	7,237.7	58.1

Fuente: Elaboración del OSFEM, con información de la Cuenta Pública de la entidad.

Nota: Las cifras pueden no coincidir debido al redondeo aplicado.

Tabla 6
Autonomía para asumir el gasto de Servicios Personales

Organismo Descentralizado Operador de Agua de Jocotitlán (Miles de pesos)			
Ejercicio	Ingresos de Gestión	Gastos de Servicios Personales	%
2017	4,971.8	4,137.8	120.2
2018	5,130.5	4,029.8	127.3
2019	8,433.6	4,206.9	200.5

Fuente: Elaboración del OSFEM, con información de la Cuenta Pública de la entidad.

Nota 1: Las cifras pueden no coincidir debido al redondeo aplicado.

Nota 2: Ingresos de Gestión son los ingresos recibidos durante el ejercicio fiscal, por concepto de impuestos, contribuciones de mejoras, derechos, productos de tipo corriente, aprovechamientos de tipo corriente; así como ingresos por venta de bienes y servicios.

Nota 3: Servicios Personales corresponde al presupuesto ejercido en el capítulo 1000 del Estado Analítico del Ejercicio del Presupuesto de Egresos.



Tabla 8
Estado de Actividades Comparativo

Organismo Descentralizado Operador de Agua de Jocotitlán			
Estado de Actividades Comparativo			
Del 1 de enero al 31 de diciembre de 2019			
(Miles de pesos)			
Concepto	2019	2018	Variación 2019-2018
Ingresos y Otros Beneficios			
Ingresos de Gestión	5,893.6	5,130.5	763.1
Participaciones, Aportaciones, Transferencias, Asignaciones, Subsidios y Otras Ayudas	2,539.4	676.9	1,862.5
Otros Ingresos y Beneficios	0.1	0.2	-0.1
Total de Ingresos y Otros Beneficios	8,433.1	5,807.6	2,625.5
Gastos y Otras Pérdidas			
Gastos de Funcionamiento	5,812.0	5,595.1	217.0
Servicios Personales	4,206.5	4,029.8	176.7
Materiales y Suministros	220.1	216.8	3.3
Servicios Generales	1,385.4	1,348.4	37.1
Transferencias, Asignaciones, Subsidios y Otras Ayudas	986.6	767.7	218.9
Participaciones y Aportaciones	0.0	0.0	0.0
Intereses, Comisiones y Otros Gastos de la Deuda Pública	0.0	0.0	0.0
Otros Gastos y Pérdidas Extraordinarias	-26.0	193.4	-219.3
Inversión Pública	298.0	239.4	58.6
Bienes Muebles e Intangibles	0.0	0.0	0.0
Total de Gastos y Otras Pérdidas	7,070.7	6,795.5	275.2
Resultado del Ejercicio (Ahorro/Desahorro)	1,362.4	-988.0	2,350.3

Fuente: Elaboración del OSFEM, con información de la Cuenta Pública de la entidad.

Nota: Las cifras pueden no coincidir debido al redondeo aplicado.



Apéndice II

Evaluación de la Revisión

Organismo Descentralizado Operador de Agua de Jocotitlán

Tabla 1
Consistencia de la Información Financiera de la Cuenta Pública Municipal con el Informe Mensual de diciembre de 2019

Organismo Descentralizado Operador de Agua de Jocotitlán Del 1 de enero al 31 de diciembre de 2019 (Miles de pesos)						
Fuente	Estado de Situación Financiera			Estado de Actividades		
	Activo	Pasivo	Hacienda Pública/Patrimonio	Ingresos	Egresos	Resultado del Ejercicio (Ahorro/Desahorro)
Cuenta Pública	4,364.9	116.7	4,248.1	8,433.1	7,070.7	1,362.4
Diciembre	4,364.9	116.7	4,248.1	8,433.1	7,070.7	1,362.4
Diferencia	0.0	0.0	0.0	0.0	0.0	0.0

Fuente: Elaboración del OSFEM, con información de la Cuenta Pública de la entidad.

Nota: Las cifras pueden no coincidir debido al redondeo aplicado.

Tabla 2
Saldos del Estado de Situación Financiera comparativo 2018 contra el saldo inicial del Anexo al Estado de Situación Financiera de enero 2019

Organismo Descentralizado Operador de Agua de Jocotitlán (Miles de pesos)			
Concepto	Saldo Final Cuenta Pública 2018	Saldo Inicial Enero 2019	Diferencia
Activo	3,711.6	3,711.6	0.0
Pasivo	825.8	825.8	0.0
Hacienda Pública Patrimonio Contribuido	491.5	491.5	0.0

Fuente: Elaboración del OSFEM, con información de la Cuenta Pública de la entidad.

Nota: Las cifras pueden no coincidir debido al redondeo aplicado.



Tabla 3
Verificación de las Cuentas Contables de acuerdo al
Manual Único de Contabilidad Gubernamental

Organismo Descentralizado Operador de Agua de Jocotitlán Estado de Situación Financiera Comparativo del 1 de enero al 31 de diciembre de 2019 (Miles de pesos)			
Cuenta Contable	Concepto	Importe	Comentarios
Sin Observaciones			

Fuente: Elaboración del OSFEM, con información de la Cuenta Pública de la entidad.

Nota: La entidad municipal utiliza cuentas contables de acuerdo al Manual Único de Contabilidad Gubernamental.

Tabla 4
Naturaleza de los Saldos del Anexo al Estado de Situación Financiera

Organismo Descentralizado Operador de Agua de Jocotitlán del 1 de enero al 31 de diciembre de 2019 (Miles de pesos)		
Cuenta	Concepto	Anexo al Estado de Situación Financiera Cuenta Pública 2019
Sin Observaciones		

Fuente: Elaboración del OSFEM, con información de la Cuenta Pública de la entidad.

Nota: La entidad municipal registra las cuentas contables de acuerdo a su naturaleza económica.



Tabla 5
Saldos del Estado de Situación Financiera Comparativo contra el
Anexo al Estado de Situación Financiera

Organismo Descentralizado Operador de Agua de Jocotitlán				
del 1 de enero al 31 de diciembre de 2019				
(Miles de pesos)				
Cuenta	Concepto	Estado de Situación Financiera Comparativo Cuenta Pública 2019	Anexo al Estado de Situación Financiera Cuenta Pública 2019	Diferencia
1000	Activo	4,364.9	4,364.9	0.0
2000	Pasivo	116.7	116.7	0.0
3100	Hacienda Pública/Patrimonio Contribuido	491.5	491.5	0.0

Fuente: Elaboración del OSFEM, con información de la Cuenta Pública de la entidad.

Nota: Las cifras pueden no coincidir debido al redondeo aplicado.

Tabla 6
Cuentas Contables del Estado de Situación Financiera
con antigüedad mayor a un año

Organismo Descentralizado Operador de Agua de Jocotitlán			
del 1 de enero al 31 de diciembre de 2019			
(Miles de pesos)			
Cuenta	Concepto	Anexo al Estado de Situación Financiera Cuenta Pública 2019	Anexo al Estado de Situación Financiera Cuenta Pública 2018
1123	Deudores Diversos por Cobrar a Corto Plazo	263.3	263.3

Fuente: Elaboración del OSFEM, con información de la Cuenta Pública de la entidad.

Nota: Las cifras pueden no coincidir debido al redondeo aplicado.



Tabla 7
Equilibrio en el Estado de Situación Financiera Comparativo

Organismo Descentralizado Operador de Agua de Jocotitlán				
Estado de Situación Financiera Comparativo				
del 1 de enero al 31 de diciembre de 2019				
(Miles de pesos)				
Total del Activo (A)	Total Pasivo (B)	Total Patrimonio (C)	Total del Pasivo y Patrimonio D=(B+C)	Equilibrio (A-D)
4,364.9	116.7	4,248.1	4,364.9	0.0

Fuente: Elaboración del OSFEM, con información de la Cuenta Pública de la entidad.

Nota: Las cifras pueden no coincidir debido al redondeo aplicado.

Tabla 8
Resultado del ejercicio del Estado de Situación Financiera Comparativo
contra el Estado de Actividades Comparativo

Organismo Descentralizado Operador de Agua de Jocotitlán	
del 1 de enero al 31 de diciembre de 2019	
(Miles de pesos)	
Estado Financiero	Resultado del Ejercicio (ahorro/desahorro)
Estado de Situación Financiera Comparativo	1,362.4
Estado de Actividades Comparativo	1,362.4
Diferencia:	0.0

Fuente: Elaboración del OSFEM, con información de la Cuenta Pública de la entidad.

Nota: Las cifras pueden no coincidir debido al redondeo aplicado.



Tabla 9
Autorización y justificación de las aplicaciones contables a la cuenta de Resultados de Ejercicios Anteriores

Organismo Descentralizado Operador de Agua de Jocotitlán del 1 de enero al 31 de diciembre de 2019 (Miles de pesos)							
Ejercicio 2018			Ejercicio 2019		Diferencia del saldo de Resultado de Ejercicios Anteriores E=(D-C)	Saldo de las aplicaciones contables con autorización y justificación	Saldo de las aplicaciones contables sin autorización y justificación
Resultado del Ejercicio (Ahorro/Desahorro) (A)	Resultado de Ejercicios Anteriores (B)	Total C=(A+B)	Resultado de Ejercicios Anteriores (D)				
-988.0	3,382.2	2,394.2	2,394.2	2,394.2	0.0	0.0	0.0

Fuente: Elaboración del OSFEM, con información de la Cuenta Pública de la entidad.

Nota: Las cifras pueden no coincidir debido al redondeo aplicado.

Tabla 10
Saldo de la Hacienda/Patrimonio del Estado de Situación Financiera Comparativo contra el Estado de Variación en la Hacienda/ Patrimonio

Organismo Descentralizado Operador de Agua de Jocotitlán del 1 de enero al 31 de diciembre de 2019 (Miles de pesos)	
Estado Financiero	Importe
Estado de Situación Financiera Comparativo	4,248.1
Estado de Variación en la Hacienda Pública	4,248.1
Diferencia:	0.0

Fuente: Elaboración del OSFEM, con información de la Cuenta Pública de la entidad.

Nota: Las cifras pueden no coincidir debido al redondeo aplicado.

Tabla 11
Saldo del Activo del Estado de Situación Financiera Comparativo contra el Estado Analítico del Activo

Organismo Descentralizado Operador de Agua de Jocotitlán del 1 de enero al 31 de diciembre de 2019 (Miles de pesos)	
Estado Financiero	Importe
Estado de Situación Financiera Comparativo	4,364.9
Estado Analítico del Activo	3,087.5
Diferencia:	1,277.3

Fuente: Elaboración del OSFEM, con información de la Cuenta Pública de la entidad.

Nota: Las cifras pueden no coincidir debido al redondeo aplicado.



Tabla 12
Estado de Flujos de Efectivo

Organismo Descentralizado Operador de Agua de Jocotitlán		
Del 1 de enero al 31 de diciembre de 2019		
(Miles de pesos)		
Concepto	Importe 2019	Importe 2018
Flujos de Efectivo de las Actividades de Operación		
Origen	8,433.1	5,807.6
Derechos	5,893.6	5,120.5
Ingresos por Ventas de Bienes y Servicios	0.0	10.0
Transferencias, Asignaciones, Subsidios y Otras Ayudas	2,539.4	676.9
Otros Orígenes de Operación	0.1	0.2
Aplicación	7,070.7	6,795.5
Servicios Personales	4,206.5	4,029.8
Materiales y Suministros	220.1	216.8
Servicios Generales	1,385.4	1,348.4
Transferencias Internas y Asignaciones al Sector Público	0.0	767.7
Subsidios y Subvenciones	986.6	0.0
Otras Aplicaciones de Operación	272.1	432.8
Flujos Netos de Efectivo por Actividades de Operación	1,362.4	-988.0
Flujos de Efectivo de las Actividades de Inversión		
Origen	0.0	0.0
Aplicación	143.1	48.3
Bienes Muebles	143.1	48.3
Flujos Netos de Efectivo de las Actividades de Inversión	-143.1	-48.3
Flujo de Efectivo por Actividades de Financiamiento		
Origen	0.0	748.6
Otros Orígenes de Financiamiento	0.0	748.6
Aplicación	979.4	68.0
Servicios de la Deuda	979.4	68.0
Interno	979.4	68.0
Flujos Netos de Efectivo por Actividades de Financiamiento	-979.4	680.6
Incremento/Disminución Neta en el Efectivo y Equivalentes al Efectivo	239.9	-355.6
Efectivo y Equivalentes al Efectivo al Inicio del Ejercicio	516.7	872.4
Efectivo y Equivalentes al Efectivo al Final del Ejercicio	756.6	516.7

Fuente: Elaboración del OSFEM, con información de la Cuenta Pública de la entidad.

Nota: Las cifras pueden no coincidir debido al redondeo aplicado.



Tabla 13
Estado de Cambios en la Situación Financiera

Organismo Descentralizado Operador de Agua de Jocotitlán Del 1 de enero al 31 de diciembre de 2019 (Miles de pesos)		
Concepto	Origen	Aplicación
Activo		
Activo Circulante	151.9	779.2
Efectivo y Equivalentes	139.4	379.3
Derechos a Recibir Efectivo o Equivalentes	0.1	246.9
Derechos a Recibir Bienes o Servicios	0.0	153.1
Almacenes	12.5	0.0
Activo no Circulante	0.0	26.0
Depreciación, Deterioro y Amortización Acumulada de Bienes	0.0	26.0
Pasivo		
Pasivo Circulante	0.0	709.1
Cuentas por Pagar a Corto Plazo	0.0	709.1
Pasivo no Circulante	0.0	0.0
Hacienda Pública / Patrimonio		
Hacienda Pública / Patrimonio Contribuido	2,350.3	0.0
Aportaciones	2,350.3	0.0
Hacienda Pública / Patrimonio Generado	0.0	988.0
Resultados de Ejercicios Anteriores	0.0	988.0
Exceso o Insuficiencia en la Actualización de la Hacienda Pública / Patrimonio	0.0	0.0
Total	2,502.2	2,502.2

Fuente: Elaboración del OSFEM, con información de la Cuenta Pública de la entidad.

Nota: Las cifras pueden no coincidir debido al redondeo aplicado.



Tabla 14
Estado Analítico de la Deuda y Otros Pasivos

Organismo Descentralizado Operador de Agua de Jocotitlán Del 1 de enero al 31 de diciembre de 2019 (Miles de pesos)				
Denominación de las Deudas	Moneda de Contratación	Institución o País Acreedor	Saldo Inicial del Periodo	Saldo Final del Periodo
Deuda Pública				
Corto Plazo				
Deuda Interna			0.0	0.0
Instituciones de Crédito:			0.0	0.0
Títulos y Valores			0.0	0.0
Arrendamientos Financieros			0.0	0.0
Deuda Externa			0.0	0.0
Organismos Financieros Internacionales			0.0	0.0
Deuda Bilateral			0.0	0.0
Títulos y Valores			0.0	0.0
Arrendamientos Financieros			0.0	0.0
Subtotal Corto Plazo			0.0	0.0
Largo Plazo				
Deuda Interna			0.0	0.0
Instituciones de Crédito:			0.0	0.0
Organismos Financieros Internacionales			0.0	0.0
Títulos y Valores			0.0	0.0
Arrendamientos Financieros			0.0	0.0
Deuda Externa			0.0	0.0
Organismos Financieros Internacionales			0.0	0.0
Deuda Bilateral			0.0	0.0
Títulos y Valores			0.0	0.0
Arrendamientos Financieros			0.0	0.0
Subtotal Largo Plazo			0.0	0.0
Otros Pasivos:			825.8	116.7
Otros Pasivos			825.8	116.7
Total Deuda y Otros Pasivos			825.8	116.7

Fuente: Elaboración del OSFEM, con información de la Cuenta Pública de la entidad.

Nota: Las cifras pueden no coincidir debido al redondeo aplicado.



Cuentas Contables de Construcción en Proceso (tablas de la 15 a la 19)

Tabla 15

Organismo Descentralizado Operador de Agua de Jocotitlán Del 1 de enero al 31 de diciembre de 2019 (Miles de pesos)			
Estado Financiero	Construcciones en Proceso en Bienes del Dominio Público (A)	Construcciones en Proceso en Bienes Propios (B)	Total (A+B)
Estado de Situación Financiero Comparativo			
Informe Anual de Construcciones en Proceso		Sin Observaciones	
Diferencia:			

Fuente: Elaboración del OSFEM, con información de la Cuenta Pública de la Entidad.

Nota: La entidad municipal no presenta saldo en la cuenta de Construcciones en Proceso.

Tabla 16

Organismo Descentralizado Operador de Agua de Jocotitlán Del 1 de enero al 31 de diciembre de 2019		
Concepto	Sí	No
Presenta Construcciones en Proceso de Dominio Público 2019		X

Fuente: Elaboración del OSFEM, con información de la Cuenta Pública de la entidad.

Tabla 17

Organismo Descentralizado Operador de Agua de Jocotitlán Del 1 de enero al 31 de diciembre de 2019		
Concepto	Sí	No
Presenta Construcciones en Proceso Capitalizables 2019 con Avance Físico y Financiero 100%		X

Fuente: Elaboración del OSFEM, con información de la Cuenta Pública de la entidad.

Tabla 18

Organismo Descentralizado Operador de Agua de Jocotitlán Del 1 de enero al 31 de diciembre de 2019		
Concepto	Sí	No
Presenta Construcciones en Proceso 2019 con Avance Financiero mayor al Avance Físico		X

Fuente: Elaboración del OSFEM, con información de la Cuenta Pública de la entidad.



Tabla 19

Organismo Descentralizado Operador de Agua de Jocotitlán Del 1 de enero al 31 de diciembre de 2019		
Concepto	Sí	No
Presenta Construcciones en Proceso de Ejercicios Anteriores		X

Fuente: Elaboración del OSFEM, con información de la Cuenta Pública de la entidad.

Tabla 20
Servicios Personales en cumplimiento al artículo 10 de la LDF

Organismo Descentralizado Operador de Agua de Jocotitlán al 31 de diciembre de 2019 (Miles de Pesos)					
Egreso Aprobado (Servicios Personales)		Variación	Porcentaje	Artículo 10 Fracción I inciso b PIB	Cumple
2018	2019				
5,146.3	5,155.8	9.5	0.2%	2.0%	Sí

Fuente: Elaboración del OSFEM, con información de la Cuenta Pública de la entidad.

Nota: Las cifras pueden no coincidir debido al redondeo aplicado.

Tabla 21
Aportaciones de Mejoras por Servicios Ambientales (FIPASAHEM)

Organismo Descentralizado Operador de Agua de Jocotitlán Saldo al 31 de diciembre 2019 (Miles de pesos)									
Periodo (A)	Ingreso Recaudado					Fideicomiso FIPASAHEM			
	Estado Analítico de Ingresos		Total Suministro de agua potable + Rezagos (D)	Formato FIPASAHEM (E)	Diferencia F= (D-E)	Importe retenido (G)	Importe pagado (H)	Tarifa sobre el ingreso recaudado 3.5% (I)	Diferencia J=(H-I)
	Suministro de agua potable (B)	Rezagos + (C)							
Total Anual	2,250.6	0.0	2,250.6	3,072.0	-821.4	0.0	107.5	78.8	-28.7

Fuente: Elaboración del OSFEM, con información de la Cuenta Pública de la entidad.

Nota: Las cifras pueden no coincidir debido al redondeo aplicado.



Tabla 22
Confirmación de saldos con entidades externas

Organismo Descentralizado Operador de Agua de Jocotitlán			
Saldo al 31 de diciembre 2019			
(Miles de pesos)			
Concepto	Entidad Municipal	Entidad Externa	Diferencia
CAEM	0.0	156.1	-156.1
CFE			
CONAGUA	0.0	0.0	0.0

Fuente: Elaboración del OSFEM, con información de la Cuenta Pública de la entidad.

Nota 1: Las cifras pueden no coincidir debido al redondeo aplicado.

Nota 2: Derivado de la contingencia sanitaria generada por el virus SARS-CoV-2(COVID 19); no fue posible realizar el análisis correspondiente a CFE.

Tabla 23
Pago de retenciones ISR al SAT (salarios, honorarios y arrendamiento)

Organismo Descentralizado Operador de Agua de Jocotitlán										
(Miles de pesos)										
Ejercicio 2019	ISR Retenido por Salarios (A)	ISR Retenido por Honorarios (B)	ISR por pago a cuenta de Terceros o Retenciones por Arrendamiento de Inmuebles (C)	ISR Retenido por algún otro concepto (D)	Actualizaciones y Recargos (E)	Subsidio al empleo (F)	ISR por pagar $G=(A+B+C+D+E-F)$	Pagos realizados de acuerdo a expediente (H)	Remanente por pagar $E=(G-H)$	Fecha de pago
Enero	18.9	0.0	0.0	0.0	0.0	0.3	18.6	18.6	0.0	18/02/2019
Febrero	18.8	0.0	0.0	0.0	0.0	0.3	18.6	18.6	0.0	19/03/2019
Marzo	22.1	0.0	0.0	0.0	0.0	0.2	21.9	21.9	0.0	24/04/2019
Abril	22.1	0.0	0.0	0.0	0.0	0.2	21.9	21.9	0.0	21/05/2019
Mayo	22.1	0.0	0.0	0.0	0.0	0.2	21.9	21.9	0.0	17/06/2019
Junio	21.9	0.0	0.0	0.0	0.0	0.2	21.7	21.7	0.0	17/07/2019
Julio	21.6	0.0	0.0	0.0	0.0	0.2	21.4	21.4	0.0	19/08/2019
Agosto	22.1	0.0	0.0	0.0	0.0	0.2	21.9	21.9	0.0	17/09/2019
Septiembre	22.1	0.0	0.0	0.0	0.0	0.2	21.9	21.9	0.0	17/10/2019
Octubre	22.1	0.0	0.0	0.0	0.0	0.2	21.9	21.9	0.0	16/11/2019
Noviembre	22.1	0.0	0.0	0.0	0.0	0.2	21.9	21.9	0.0	18/12/2019
Diciembre	22.1	0.0	0.0	0.0	0.0	0.2	21.9	21.9	0.0	25/01/2020
TOTAL	258.3	0.0	0.0	0.0	0.0	2.6	255.7	255.7	0.0	

Fuente: Elaboración del OSFEM, con información de la Cuenta Pública de la entidad.

Nota: Las cifras pueden no coincidir debido al redondeo aplicado.



Tabla 24
Obligación de presentar Aviso y Dictamen del
Impuesto sobre Erogaciones por Remuneraciones al Trabajo Personal

Organismo Descentralizado Operador de Agua de Jocotitlán													
ART 47-A I Remuneraciones al trabajo personal prestado dentro del territorio del Estado a más de 200 trabajadores en promedio mensual													
Mes	Enero	Febrero	Marzo	Abril	Mayo	Junio	Julio	Agosto	Septiembre	Octubre	Noviembre	Diciembre	Promedio mensual
Número de Empleados	26	26	26	26	26	26	26	26	26	26	26	26	26

Organismo Descentralizado Operador de Agua de Jocotitlán			
ART 47-A II Remuneraciones al trabajo personal prestado dentro del territorio del Estado superiores a \$400.0 en promedio mensual en miles de pesos			
Estado Analítico del Ejercicio del Presupuesto de Egresos	Egreso Ejercido	Fecha de presentación del Aviso de Dictamen (Art. 47-B)	Fecha de presentación del Dictamen (Art. 47-B)
1100 Remuneraciones al Personal de Carácter Permanente	2,813.2		
1200 Remuneraciones al Personal de Carácter Transitorio	0.0		
1300 Remuneraciones Adicionales y Especiales	747.4		No está obligado
1500 Otras Prestaciones Sociales y Economicas	7.3		
1700 Pago de Estimulos a Servidores Publicos	0.0		
	Total		3,567.9
	Promedio mensual		297.3

Fuente: Elaboración del OSFEM, con información de la Cuenta Pública de la entidad.

Nota: Las cifras pueden no coincidir debido al redondeo aplicado.

Tabla 25
Notas a los Estados Financieros, Contables y Presupuestales

Organismo Descentralizado Operador de Agua de Jocotitlán 01 de enero al 31 de diciembre 2019		
Concepto	Cumplió	Comentario
Notas de Desglose		
I.- Notas al Estado de Situación Financiera	Sí	
II.- Notas al Estado de Actividades	Sí	
III.- Notas al Estado de Variación en la Hacienda Pública	Sí	
IV.- Notas al Estado de Flujos de Efectivo	Sí	
V. Conciliación entre los Ingresos Presupuestarios y Contables, así como entre los Egresos Presupuestarios y los Gastos Contables	Sí	
Notas de Memoria (Cuentas de Orden)		
I.- Contables	Sí	
II.- Presupuestales		
a) Ingresos	Sí	
b) Egresos	Sí	
Notas de Gestión Administrativa	Sí	

Fuente: Elaboración del OSFEM, con información de la Cuenta Pública de la entidad.

Cuenta Pública. Anexos de la Revisión de Presupuesto y de Bienes Muebles e Inmuebles del Organismo Descentralizado Operador de Agua de Jocotitlán

Resultados de la Revisión del Organismo Descentralizado Operador de Agua de Jocotitlán

Recaudación en los Ingresos de Gestión

(Tabla 1. Apéndice I)

- De acuerdo con la revisión realizada, se identificó que en algunos rubros de los ingresos de gestión del Estado Analítico de Ingresos del ejercicio 2019 no alcanzaron la recaudación del ingreso modificado por 73.4 miles de pesos.

Ahorro o Desahorro Presupuestal

(Tabla 2. Apéndice I)

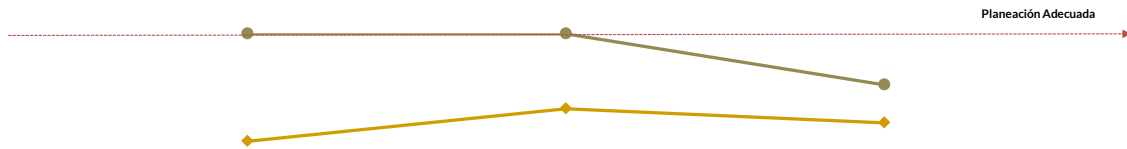
- Derivado del análisis al ingreso recaudado, egreso ejercido y cumplimiento de metas, se identificó que la entidad presentó un ingreso recaudado mayor al egreso ejercido; no obstante, se detectaron acciones con cumplimiento porcentual de metas menor al 95.0 por ciento

Cumplimiento Porcentual de Metas respecto al Egreso Ejercido por Dependencia General

(Tabla 3. Apéndice I)

- De acuerdo a la información presentada por la entidad, se analizó el cumplimiento porcentual de metas respecto al egreso ejercido y se identificó que el total del egreso ejercido fue del 82.0 por ciento con un cumplimiento de metas del 100.0 por ciento; no obstante, algunas dependencias generales presentaron una inadecuada planeación, entre las cuales se encuentra dirección general con ejecución de 100.0 por ciento de metas y el 77.1 por ciento de recurso ejercido.





	A00	B00	C00
Egreso Ejercido %	77.1	84.0	81.0
Cumplimiento Metas %	100.0	100.0	89.2

Fuente: Elaboración del OSFEM, con información de la Cuenta Pública de la entidad.

Autorización de las Modificaciones en la Ley de Ingresos y Presupuesto de Egresos

(Tablas 4 y 5. Apéndice I)

- Derivado de la revisión al Estado Analítico de Ingresos y Estado Analítico del Ejercicio del Presupuesto de Egresos, se identificó que la entidad no realizó modificaciones a la Ley de Ingresos Estimada y Presupuesto de Egresos Aprobado del ejercicio 2019.

Clasificaciones del Gasto

(Tabla 6. Apéndice I)

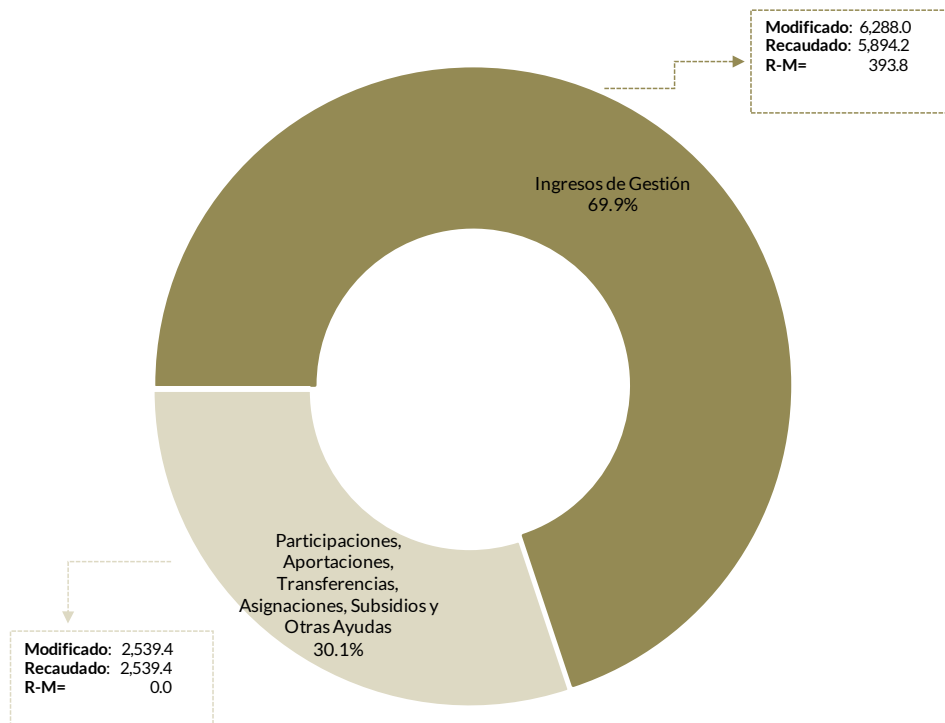
- Derivado del análisis a las Clasificaciones del Gasto, se identificó que la entidad presentó las mismas cifras tanto en el Estado Analítico del Ejercicio del Presupuesto de Egresos por Objeto del Gasto, como en los reportes de las Clasificaciones Económica, Administrativa y Funcional.



Estado Analítico de Ingresos

(Tabla 7. Apéndice I)

- Derivado del análisis de los ingresos recaudados por la entidad, se identificó que recaudó 8,433.7 miles de pesos de los cuales el 69.9 por ciento corresponde a ingresos de gestión. Cabe señalar que los derechos fue el rubro en el que se obtuvo mayor recaudación.



Fuente: Elaboración del OSFEM, con información de la Cuenta Pública de la entidad.

Comparativo del Ingreso Recaudado 2019 respecto al Ingreso Recaudado 2018

(Tabla 8. Apéndice I)

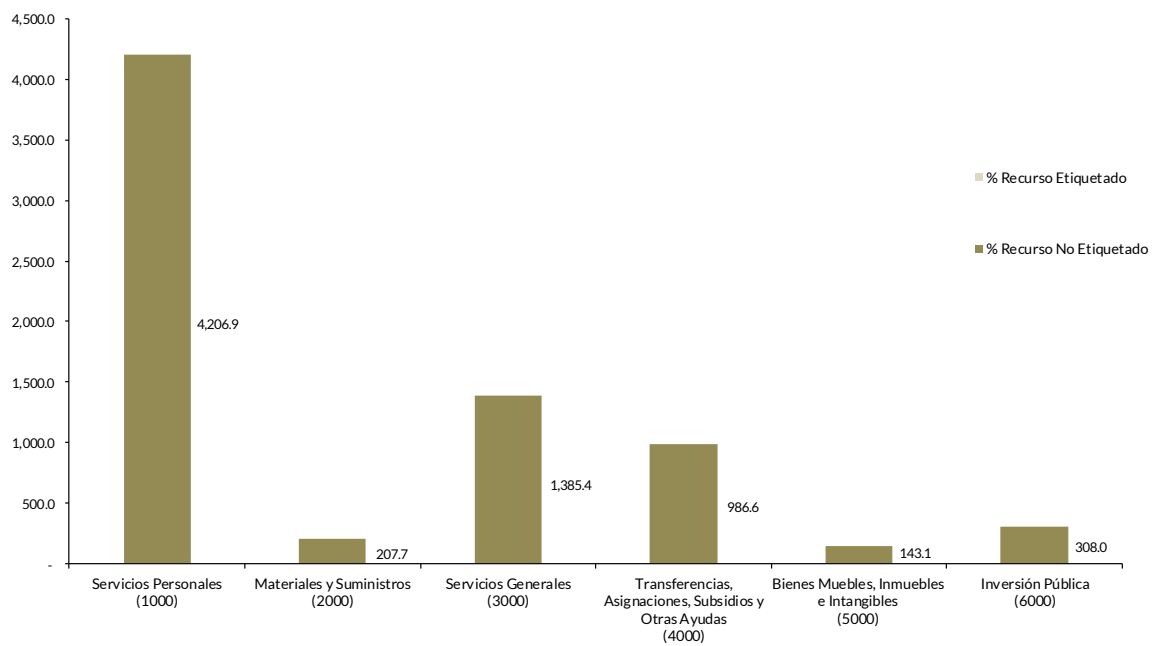
- Como resultado del comparativo realizado sobre el ingreso recaudado en el año 2019, se mostró un incremento de 2,636.1 miles de pesos respecto al ejercicio 2018, lo cual se refleja principalmente en el rubro de transferencias, asignaciones, subsidios y otras ayudas.



Estado Analítico del Ejercicio del Presupuesto de Egresos

(Tabla 9. Apéndice I)

- De acuerdo al análisis del Estado Analítico del Ejercicio del Presupuesto de Egresos se identificó que el egreso ejercido por capítulo de gasto con recurso etiquetado y no etiquetado de la entidad del ejercicio 2019 fue de 7,237.7 miles de pesos destinados principalmente en servicios personales con un monto de 4,206.9 miles de pesos, de los cuales el 100.0 por ciento proviene de recursos no etiquetados.



Fuente: Elaboración del OSFEM, con información de la Cuenta Pública de la entidad.



Comparativo del Egreso Ejercido 2019 respecto al Egreso Ejercido 2018

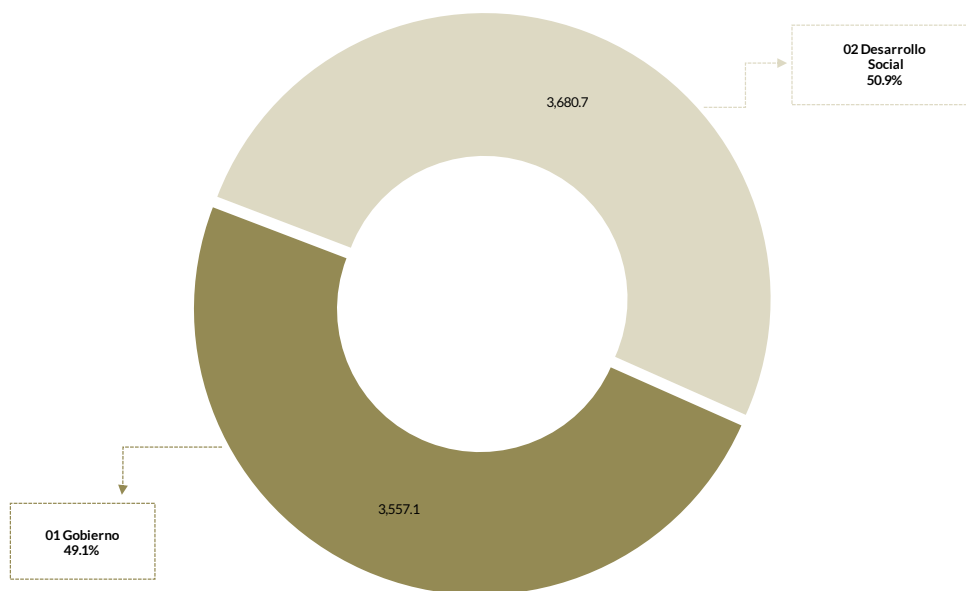
(Tabla 10. Apéndice I)

- Como resultado del comparativo realizado al egreso ejercido en el año 2019, se identificó un incremento de 540.1 miles de pesos respecto al ejercicio 2018, lo cual se refleja principalmente en el capítulo de transferencias, asignaciones, subsidios y otras ayudas.

Egreso Ejercido por Finalidad

(Tabla 11. Apéndice I)

- De acuerdo a la revisión realizada al egreso ejercido por finalidad, se aprecia que la entidad, ejerció el 50.9 por ciento del recurso en la finalidad de desarrollo social, lo cual se refleja principalmente en la función 02 02 vivienda y servicios a la comunidad.



Fuente: Elaboración del OSFEM, con información de la Cuenta Pública de la entidad.



Cálculo de Depreciación y Registro Contable

(Tabla 12. Apéndice I)

- Como resultado del análisis del saldo de la Depreciación Acumulada del ejercicio 2019, presentado en el Estado de Situación Financiera Comparativo, Inventario de Bienes Muebles y el Reporte de Depreciación, se identificó que las cifras coinciden.

Comportamiento de Bienes Muebles e Inmuebles del periodo 2017-2019

(Tabla 13. Apéndice I)

- De acuerdo al análisis realizado al comportamiento de los bienes muebles e inmuebles durante el periodo 2017-2019, se identificó que para el ejercicio 2019 los bienes muebles no presentaron variación con relación al ejercicio anterior; asimismo, no se tuvo registro de bienes inmuebles durante el periodo.



Evaluación de la Revisión

Organismo Descentralizado Operador de Agua de Jocotitlán

Saldos de la Información Presupuestal de la Cuenta Pública Municipal contra el Informe Mensual de diciembre

(Tabla 1. Apéndice II)

- Derivado del comparativo de la información presupuestal presentada por la entidad en la Cuenta Pública y el Informe Mensual de diciembre 2019, se identificó que los saldos que integran el Estado Analítico de Ingresos y el Estado Analítico del Ejercicio del Presupuesto de Egresos coinciden con la información presentada en los Estados Comparativos Presupuestales de Ingresos y Egresos.

Aspectos evaluados	Aspectos cumplidos	Puntaje alcanzado
4	4	100.0

Equilibrio Presupuestario

(Tabla 2. Apéndice II)

- Como resultado del análisis comparativo entre el saldo del ingreso modificado del Estado Analítico de Ingresos y el saldo del egreso modificado de Estado Analítico del Ejercicio del Presupuesto de Egresos, se identificó que las cifras coinciden, lo cual refleja equilibrio presupuestario.

Aspectos evaluados	Aspectos cumplidos	Puntaje alcanzado
1	1	100.0

Partidas Específicas sin Presupuesto Aprobado y con Egreso Sobreejercido

(Tabla 3. Apéndice II)

- Una vez realizó el análisis al Estado Analítico del Ejercicio del Presupuesto de Egresos, se identificó que las partidas específicas del gasto presentan presupuesto aprobado sin reflejar sobreejercicio.

Aspectos evaluados	Aspectos cumplidos	Puntaje alcanzado
14	14	100.0



Proyectos sin Presupuesto Aprobado y con Egreso Sobreejercido

(Tabla 4. Apéndice II)

- Una vez realizado el análisis al Estado Analítico del Ejercicio del Presupuesto de Egresos, se identificó que los proyectos realizados por la entidad presentan presupuesto aprobado sin reflejar sobreejercicio.

Aspectos evaluados	Aspectos cumplidos	Puntaje alcanzado
6	6	100.0

Revisión al Avance Mensual del Presupuesto

(Tabla 5. Apéndice II)

- De la revisión al avance mensual del presupuesto del ejercicio 2019, se determinaron 14 resultados para la entidad, los cuales se dieron a conocer al Contralor Municipal a través de los oficios OSFEM/AEIMPI/DPC/DAPPM/2831/19, OSFEM/AEIMPI/DPC/DAPPM/3938/19 y OSFEM/AEIMPI/DPC/DAPPM/4889/19 para que se promovieran las acciones correspondientes, de acuerdo con lo establecido en el artículo 12 segundo párrafo de la Ley de Responsabilidades Administrativas del Estado de México y Municipios.

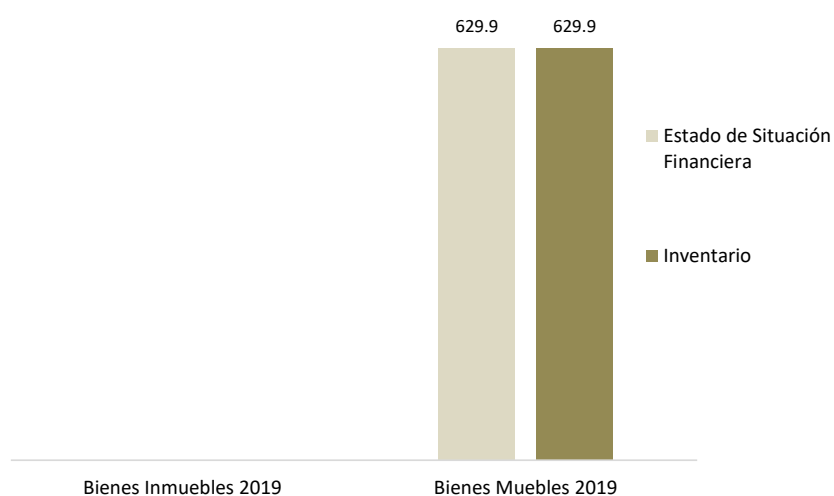
Aspectos evaluados	Aspectos cumplidos	Puntaje alcanzado
32	18	56.3



Comparativo de Saldos entre los Inventarios de Bienes Muebles e Inmuebles y el Estado de Situación Financiera

(Tabla 6. Apéndice II)

- De acuerdo al análisis comparativo realizado entre los saldos del Inventario de Bienes Muebles y el Estado de Situación Financiera Comparativo presentados por la entidad, se verificó que la información contable y administrativa coincide.



Fuente: Elaboración del OSFEM, con información de la Cuenta Pública de la entidad.

Aspectos evaluados	Aspectos cumplidos	Puntaje alcanzado
2	2	100.0

Registros Financieros de Altas y Bajas de Bienes Muebles e Inmuebles

(Tabla 7. Apéndice II)

- Del análisis entre el Estado de Situación Financiera Comparativo y la Balanza de Comprobación, respecto a los movimientos financieros de altas y bajas de los bienes muebles e inmuebles realizados por la entidad, se identificó que no se presentaron movimientos durante el ejercicio fiscal 2019.

Aspectos evaluados	Aspectos cumplidos	Puntaje alcanzado
2	2	100.0



Registros Administrativos de Altas y Bajas de Bienes Muebles e Inmuebles

(Tabla 8. Apéndice II)

- Como resultado del análisis comparativo entre el Reporte de Cuenta Pública y los Reportes Mensuales, respecto a los movimientos administrativos de altas y bajas de los bienes muebles e inmuebles realizados por la entidad, se identificó que no se presentaron movimientos durante el ejercicio fiscal 2019.

Aspectos evaluados	Aspectos cumplidos	Puntaje alcanzado
2	2	100.0

Revisión Semestral de Bienes Muebles e Inmuebles

(Tabla 9. Apéndice II)

- De la revisión de la información contable y administrativa de los bienes muebles e inmuebles al ejercicio 2019, se determinaron 4 resultados, los cuales se dieron a conocer al Contralor Municipal, a través de los oficios OSFEM/AEIMPI/DPC/DAPPM/4253/19 y OSFEM/AEIMP/DPC/DAPPM/1562/20, para que se promovieran las acciones correspondientes, de acuerdo con lo establecido en el artículo 12, segundo párrafo, de la Ley de Responsabilidades Administrativas del Estado de México y Municipios.

Aspectos evaluados	Aspectos cumplidos	Puntaje alcanzado
25	21	84.0



Apéndice I

Resultados de la Revisión

Organismo Descentralizado Operador de Agua de Jocotitlán

Tabla 1
Recaudación en los Ingresos de Gestión

Organismo Descentralizado Operador de Agua de Jocotitlán (Miles de pesos)						
Cuenta	Concepto	Ingreso Modificado	Ingreso Recaudado	Variación Recaudatoria	Variación Porcentual	
4143433	Autorización de derivaciones de la toma de agua	4.0	0.0	-4.0	0.0	
4143435	Reconexión a los sistemas de agua potable	5.0	0.0	-5.0	0.0	
41434312	Agua en pipas (carga)	22.0	12.6	-9.4	57.4	
41434315	Venta de medidores	45.0	21.1	-23.9	46.9	
41434316	Certificaciones	33.9	20.1	-13.9	59.1	
41434317	Otros	19.9	9.0	-11.0	45.0	
4144443	Gasto de ejecución	7.5	4.2	-3.3	55.9	
4144444	Indemnización por devolución de cheques	3.0	0.0	-3.0	0.0	

Fuente: Elaboración del OSFEM, con información de la Cuenta Pública de la entidad.

Nota: Las cifras pueden no coincidir debido al redondeo aplicado.

Tabla 2
Ahorro o Desahorro Presupuestal

Organismo Descentralizado Operador de Agua de Jocotitlán									
(Miles de pesos)			Metas			Cumplimiento de acciones respecto a la ejecución de metas			
Ingreso Recaudado	Egreso Ejercido	Diferencia (Egreso Ejercido - Ingreso Recaudado)	Programadas	Ejecutadas	Diferencia (Metas Ejecutadas - Metas Programadas)	No ejecutadas	Mayor a 1% y menor al 95%	Igual a 95% y menor o igual a 100%	Mayor a 100%
8,433.7	7,237.7	1,195.9	1,537,817	1,537,544	-273	0	4	37	0

Fuente: Elaboración del OSFEM, con información de la Cuenta Pública de la entidad.

Nota: Las cifras pueden no coincidir debido al redondeo aplicado.



Tabla 3
Cumplimiento Porcentual de Metas respecto al
Egreso Ejercido por Dependencia General

Organismo Descentralizado Operador de Agua de Jocotitlán							
Dependencia General	Egreso			Metas			Diferencia % Egreso Ejercido - % Cumplimiento Metas
	(Miles de pesos)		%	Programadas	Ejecutadas	% Cumplimiento	
	Modificado	Ejercido	Ejercido				
A00 Dirección General	546.8	421.4	77.1	28	28	100.0	-22.9
B00 Finanzas y Administración	3,745.1	3,144.0	84.0	1,536,113	1,536,021	100.0	-16.0
C00 Unidad Técnica de Operación	4,535.6	3,672.3	81.0	1,676	1,495	89.2	-8.2
Total	8,827.5	7,237.7	82.0	1,537,817	1,537,544	100.0	-18.0

Fuente: Elaboración del OSFEM, con información de la Cuenta Pública de la entidad.

Nota: Las cifras pueden no coincidir debido al redondeo aplicado.

Tabla 4
Autorización de las Modificaciones en la
Ley de Ingresos

Organismo Descentralizado Operador de Agua de Jocotitlán (Miles de pesos)			
Ley de Ingresos Estimada	Ley de Ingresos Modificada	Diferencia	Cuenta con Autorización del Órgano de Gobierno
8,827.5	8,827.5	0.0	

Fuente: Elaboración del OSFEM, con información de la Cuenta Pública de la entidad.

Nota: Las cifras pueden no coincidir debido al redondeo aplicado.

Tabla 5
Autorización de las Modificaciones en el
Presupuesto de Egresos

Organismo Descentralizado Operador de Agua de Jocotitlán (Miles de pesos)			
Presupuesto de Egresos Aprobado	Presupuesto de Egresos Modificado	Diferencia	Cuenta con Autorización del Órgano de Gobierno
8,827.5	8,827.5	0.0	

Fuente: Elaboración del OSFEM, con información de la Cuenta Pública de la entidad.

Nota: Las cifras pueden no coincidir debido al redondeo aplicado.



Tabla 6
Clasificaciones del Gasto

Organismo Descentralizado Operador de Agua de Jocotitlán (Miles de pesos)						
Clasificación del Estado Analítico del Ejercicio del Presupuesto de Egresos	Egresos					
	Aprobado	Modificado	Comprometido	Devengado	Pagado	Ejercido*
Por Objeto del Gasto	8,827.5	8,827.5	0.0	-181.1	7,418.9	7,237.7
Económica (por Tipo de Gasto)	8,827.5	8,827.5	0.0	-181.1	7,418.9	7,237.7
Administrativa	8,827.5	8,827.5	0.0	-181.1	7,418.9	7,237.7
Funcional (Finalidad y Función)	8,827.5	8,827.5	0.0	-181.1	7,418.9	7,237.7

Fuente: Elaboración del OSFEM, con información de la Cuenta Pública de la entidad.

Nota: Las cifras pueden no coincidir debido al redondeo aplicado.

* El egreso ejercido es el total del egreso erogado, el cual comprende la suma del egreso comprometido, devengado y pagado.

Tabla 7
Estado Analítico de Ingresos

Organismo Descentralizado Operador de Agua de Jocotitlán (Miles de pesos)						
Concepto	Ingreso			Variación Ingreso 2019		
	Estimado	Modificado	Recaudado	Recaudado - Modificado		
	2019	2019	2019	Absoluta	%	
Ingresos de Gestión	6,827.5	6,288.0	5,894.2	-393.8	-6.3	
Impuestos						
Cuotas o Aportaciones de Seguridad Social						
Contribuciones de Mejoras						
Derechos	6,827.5	6,288.0	5,894.2	-393.8	-6.3	
Productos de Tipo Corriente						
Aprovechamientos de Tipo Corriente						
Ingresos por Venta de Bienes y Servicios						
Contribuciones no Comprendidas en las Fracciones de la Ley de Ingresos Causadas en Ejercicios Fiscales Anteriores Pendientes de Liquidación o Pago						
Participaciones, Aportaciones, Transferencias, Asignaciones, Subsidios y Otras Ayudas	2,000.0	2,539.4	2,539.4	0.0	0.0	
Ingresos Federales						
Ingresos Estatales						
Transferencias, Asignaciones, Subsidios y Otras Ayudas	2,000.0	2,539.4	2,539.4	0.0	0.0	
Otros Ingresos y Beneficios	0.0	0.1	0.1	0.0	-4.5	
Ingresos Financieros	0.0	0.1	0.1	0.0	-4.5	
Ingresos Extraordinarios						
Otros Ingresos y Beneficios Varios						
Total	8,827.5	8,827.5	8,433.7	-393.8	-4.5	

Fuente: Elaboración del OSFEM, con información de la Cuenta Pública de la entidad.

Nota: Las cifras pueden no coincidir debido al redondeo aplicado.



Tabla 8
Comparativo del Ingreso Recaudado 2019 respecto al
Ingreso Recaudado 2018

Organismo Descentralizado Operador de Agua de Jocotitlán (Miles de pesos)				
Concepto	Ingreso		Variación Ingresos Recaudado	
	Recaudado	Recaudado	2019-2018	
	2018	2019	Absoluta	%
Ingresos de Gestión	5,120.5	5,894.2	773.7	15.1
Impuestos				
Cuotas o Aportaciones de Seguridad Social				
Contribuciones de Mejoras				
Derechos	5,120.5	5,894.2	773.7	15.1
Productos de Tipo Corriente				
Aprovechamientos de Tipo Corriente				
Ingresos por Venta de Bienes y Servicios				
Contribuciones no Comprendidas en las Fracciones de la Ley de Ingresos Causadas en Ejercicios Fiscales Anteriores Pendientes de Liquidación o Pago				
Participaciones, Aportaciones, Transferencias, Asignaciones, Subsidios y Otras Ayudas	676.9	2,539.4	1,862.5	275.2
Ingresos Federales				
Ingresos Estatales				
Transferencias, Asignaciones, Subsidios y Otras Ayudas	676.9	2,539.4	1,862.5	275.2
Otros Ingresos y Beneficios	0.2	0.1	-0.1	-64.2
Ingresos Financieros	0.2	0.1	-0.1	-64.2
Ingresos Extraordinarios				
Otros Ingresos y Beneficios Varios				
Total	5,797.6	8,433.7	2,636.1	45.5

Fuente: Elaboración del OSFEM, con información de la Cuenta Pública de la entidad.

Nota: Las cifras pueden no coincidir debido al redondeo aplicado.



Tabla 9
Estado Analítico del Ejercicio del Presupuesto de Egresos

Organismo Descentralizado Operador de Agua de Jocotitlán (Miles de pesos)									
Concepto	Egresos						Variación Egresos 2019		
	Aprobado	Modificado	Comprometido	Devengado	Pagado	Ejercido *	Ejercido - Modificado		
	2019	2019	2019	2019	2019	2019	Absoluta	%	
Servicios Personales	5,155.8	5,155.8	0.0	-186.2	4,393.1	4,206.9	-948.9	-18.4	
Materiales y Suministros	452.4	414.4	0.0	5.0	202.6	207.7	-206.7	-49.9	
Servicios Generales	1,676.3	1,587.7	0.0	0.0	1,385.4	1,385.4	-202.3	-12.7	
Transferencias, Asignaciones, Subsidios y Otras Ayudas	860.0	986.6	0.0	0.0	986.6	986.6	0.0	0.0	
Bienes Muebles, Inmuebles e Intangibles	218.0	218.0	0.0	0.0	143.1	143.1	-74.9	-34.4	
Inversión Pública	465.0	465.0	0.0	0.0	308.0	308.0	-157.0	-33.8	
Inversiones Financieras y Otras Provisiones									
Participaciones y Aportaciones									
Deuda Pública									
Total	8,827.5	8,827.5	0.0	-181.1	7,418.9	7,237.7	-1,589.8	-18.0	

Fuente: Elaboración del OSFEM, con información de la Cuenta Pública de la entidad.

Nota: Las cifras pueden no coincidir debido al redondeo aplicado.

* El egreso ejercido es el total del egreso erogado, el cual comprende la suma del egreso comprometido, devengado y pagado.

Tabla 10
Comparativo del Egreso Ejercido 2019 respecto al Egreso Ejercido 2018

Organismo Descentralizado Operador de Agua de Jocotitlán (Miles de pesos)				
Concepto	Egresos		Variación Egresos Ejercido	
	Ejercido	Ejercido	2019-2018	
	2018	2019	Absoluta	%
Servicios Personales	4,029.8	4,206.9	177.1	4.4
Materiales y Suministros	236.4	207.7	-28.7	-12.2
Servicios Generales	1,348.4	1,385.4	37.0	2.7
Transferencias, Asignaciones, Subsidios y Otras Ayudas	767.7	986.6	218.9	28.5
Bienes Muebles, Inmuebles e Intangibles	48.3	143.1	94.8	196.2
Inversión Pública	267.0	308.0	41.0	15.4
Inversiones Financieras y Otras Provisiones				
Participaciones y Aportaciones				
Deuda Pública				
Total	6,697.6	7,237.7	540.1	8.1

Fuente: Elaboración del OSFEM, con información de la Cuenta Pública de la entidad.

Nota: Las cifras pueden no coincidir debido al redondeo aplicado.



Tabla 11
Egreso Ejercido por Finalidad

Organismo Descentralizado Operador de Agua de Jocotitlán (Miles de pesos)						
Finalidad	Egreso					
	Aprobado	Modificado	Comprometido	Devengado	Pagado	Ejercido*
01 Gobierno	4,078.4	4,155.9	5.2	-184.6	3,736.4	3,557.1
02 Desarrollo Social	4,749.1	4,671.6	-5.2	3.5	3,682.4	3,680.7
03 Desarrollo Económico						
04 Otras no Clasificadas en Funciones Anteriores						
Total	8,827.5	8,827.5	0.0	-181.1	7,418.9	7,237.7

Fuente: Elaboración del OSFEM, con información de la Cuenta Pública de la entidad.

Nota: Las cifras pueden no coincidir debido al redondeo aplicado.

* El egreso ejercido es el total del egreso erogado, el cual comprende la suma del egreso comprometido, devengado y pagado.

Tabla 12
Cálculo de la Depreciación y Registro Contable

Organismo Descentralizado Operador de Agua de Jocotitlán (Miles de pesos)			
Cuenta	Estado de Situación Financiera	Inventario	Reporte de Depreciación
Bienes Muebles	300.2	300.2	300.2
Bienes Inmuebles	0.0	0.0	0.0

Fuente: Elaboración del OSFEM, con información de la Cuenta Pública de la entidad.

Nota: Las cifras pueden no coincidir debido al redondeo aplicado.

Tabla 13
Comportamiento de Bienes Muebles e Inmuebles del periodo 2017-2019

Organismo Descentralizado Operador de Agua de Jocotitlán (Miles de pesos)		
Ejercicio Fiscal	Bienes Muebles	Bienes Inmuebles
2017	1,266.6	0.0
2018	629.9	0.0
2019	629.9	0.0

Fuente: Elaboración del OSFEM, con información de la Cuenta Pública de la entidad.

Nota: Las cifras pueden no coincidir debido al redondeo aplicado.



Apéndice II

Evaluación de la Revisión

Organismo Descentralizado Operador de Agua de Jocotitlán

Tabla 1
Saldos de la Información Presupuestal de la Cuenta
Pública Municipal contra el Informe Mensual de diciembre

Organismo Descentralizado Operador de Agua de Jocotitlán (Miles de pesos)				
Fuente	Ingresos		Egresos	
	Estado Analítico de Ingresos / Estado Comparativo Presupuestal de Ingresos		Estado Analítico del Ejercicio del Presupuesto de Egresos / Estado Comparativo Presupuestal de Egresos	
	Modificado	Recaudado	Modificado	Ejercido
Cuenta Pública	8,827.5	8,433.7	8,827.5	7,237.7
Diciembre	8,827.5	8,433.7	8,827.5	7,237.7
Diferencia	0.0	0.0	0.0	0.0

Fuente: Elaboración del OSFEM, con información de la Cuenta Pública de la entidad.

Nota: Las cifras pueden no coincidir debido al redondeo aplicado.

Tabla 2
Equilibrio Presupuestario

Organismo Descentralizado Operador de Agua de Jocotitlán (Miles de pesos)		
Estado Analítico de Ingresos	Estado Analítico del Ejercicio del Presupuesto de Egresos	Desequilibrio Presupuestario
Ingreso Modificado	Egreso Modificado	
8,827.5	8,827.5	0.0

Fuente: Elaboración del OSFEM, con información de la Cuenta Pública de la entidad.

Nota: Las cifras pueden no coincidir debido al redondeo aplicado.



Tabla 3
Partidas Específicas sin Presupuesto Aprobado y con Egreso Sobreejercido

Organismo Descentralizado Operador de Agua de Jocotitlán (Miles de pesos)			
Concepto	Modificado	Ejercido	Diferencia
Presupuesto de Egresos	8,827.5	7,237.7	1,589.8

Fuente: Elaboración del OSFEM, con información de la Cuenta Pública de la entidad.

Nota: Las cifras pueden no coincidir debido al redondeo aplicado.

Tabla 4
Proyectos sin Presupuesto Aprobado y con Egreso Sobreejercido

Organismo Descentralizado Operador de Agua de Jocotitlán (Miles de pesos)			
No. de Proyectos Realizados	Egreso Modificado	Egreso Ejercido	Diferencia
9	8,827.5	7,237.7	1,589.8

Fuente: Elaboración del OSFEM, con información de la Cuenta Pública de la entidad.

Nota: Las cifras pueden no coincidir debido al redondeo aplicado.



Tabla 5
Revisión al Avance Mensual del Presupuesto

Organismo Descentralizado Operador de Agua de Jocotitlán	
Núm.	Descripción de los resultados determinados
1	El Ingreso Modificado Anual difiere del Egreso Modificado Anual, presentando un Desequilibrio Presupuestario.
2	Se detecta que no coinciden los montos de la fuente de financiamiento de los Ingresos respecto a los montos por fuente de financiamiento de los Egresos.
3	La entidad municipal presentó un desahorro presupuestal, derivado de que el egreso ejercido es mayor al ingreso recaudado y la ejecución de metas no coincide con la programación trimestral.
4	La entidad municipal presentó un Ingreso Recaudado mayor al Egreso Ejercido sin ejecutar las metas conforme a lo programado.
5	Se identificó que en el trimestre la entidad presentó proyectos con ampliación de recurso respecto a lo reportado en su Presupuesto de Egresos Autorizado, sin presentar el Dictamen de Reconducción y Actualización Programática.
6	Se identificó que en el trimestre la entidad presentó proyectos con disminución de recursos respecto a lo reportado en su Presupuesto de Egresos Autorizado, sin presentar el Dictamen de Reconducción y Actualización Programática.
7	Las metas programadas reportadas en la calendarización de metas de actividad por proyecto difieren con las metas programadas reportadas en el avance trimestral de metas de actividad por proyecto.
8	El cumplimiento porcentual de las metas realizadas por dependencia general difieren con el porcentaje del avance del egreso al trimestre
9	El ente presenta porcentualmente ejecución de metas de actividad por proyecto que no corresponden a lo programado.
10	Se detectó que la entidad presenta diferencia entre los montos autorizados del Programa Anual de Adquisiciones al trimestre, contra los montos registrados en el Avance de Egresos Trimestral.
11	Se detectó que la entidad presenta diferencia entre los montos autorizados del Programa Anual de Adquisiciones al trimestre, contra los montos pagados en el Avance de Egresos Trimestral.
12	Se identificaron diferencias en los montos reportados en el Egreso Mensual respecto a los montos del Estado Analítico del Ejercicio del Presupuesto de Egresos Detallado-LDF (Clasificación por Objeto del Gasto).
13	Se identificaron diferencias en los montos reportados en el Egreso Mensual respecto a los montos del Estado Analítico del Ejercicio del Presupuesto de Egresos Detallado-LDF (Clasificación Administrativa).
14	Se identificaron diferencias en los montos reportados en el Egreso Mensual respecto a los montos del Estado Analítico del Ejercicio del Presupuesto de Egresos Detallado-LDF (Clasificación Funcional).

Fuente: Elaboración del OSFEM, con información del Informe Mensual.



Tabla 6
Comparativo de Saldos entre los Inventarios de Bienes Muebles e Inmuebles y el Estado de Situación Financiera

Organismo Descentralizado Operador de Agua de Jocotitlán (Miles de pesos)			
Cuenta	Estado de Situación Financiera	Inventario de Bienes Muebles e Inmuebles	Diferencia
Mobiliario y Equipo de Administración	114.7	114.7	0.0
Maquinaria, Otros Equipos y Herramientas	515.2	515.2	0.0

Fuente: Elaboración del OSFEM, con información de la Cuenta Pública de la entidad.

Nota: Las cifras pueden no coincidir debido al redondeo aplicado.

Tabla 7
Registros Financieros de Altas y Bajas de Bienes Muebles e Inmuebles

Organismo Descentralizado Operador de Agua de Jocotitlán (Miles de pesos)						
Concepto	Saldo del Estado de Situación Financiera al 31 de diciembre de 2018 (A)	Balanza de Comprobación		Saldo del Estado de Situación Financiera 2018 + altas - bajas contables 2019 (D) A+B-C	Saldo del Estado de Situación Financiera al 31 de diciembre de 2019 (E)	Variación (D - E)
		Altas 2019 (B)	Bajas 2019 (C)			
Mobiliario y Equipo de Administración	114.7	0.0	0.0	114.7	114.7	0.0
Maquinaria, Otros Equipos y Herramientas	515.2	0.0	0.0	515.2	515.2	0.0

Fuente: Elaboración del OSFEM, con información de la Cuenta Pública de la entidad.

Nota: Las cifras pueden no coincidir debido al redondeo aplicado.



Tabla 8
Registros Administrativos de Altas y Bajas de Bienes Muebles e Inmuebles

Organismo Descentralizado Operador de Agua de Jocotitlán (Miles de pesos)				
Fuente	Muebles		Inmuebles	
	Altas	Bajas	Altas	Bajas
Cuenta Pública	0.0	0.0	0.0	0.0
Reportes Mensuales	0.0	0.0	0.0	0.0
Diferencia	0.0	0.0	0.0	0.0

Fuente: Elaboración del OSFEM, con información de la Cuenta Pública de la entidad.

Nota: Las cifras pueden no coincidir debido al redondeo aplicado.

Tabla 9
Revisión Semestral de Bienes Muebles e Inmuebles

Organismo Descentralizado Operador de Agua de Jocotitlán	
Núm.	Descripción de los resultados determinados
1	Los Inventarios de Bienes Muebles e Inmuebles no se encuentran actualizados.
2	En el Inventario de Bienes Inmuebles se reflejan 9 bienes que no tienen asignada una cuenta contable.
3	En el Inventario de Bienes Muebles existen bienes que de acuerdo a sus características no están clasificados en las cuentas contables correspondientes.
4	Los saldos de la depreciación acumulada en la Balanza de Comprobación no coinciden con lo reportado en el Inventario de Bienes Muebles.

Fuente: Elaboración del OSFEM, con información del Informe Mensual.



Informe de Resultados

Anexos

**Instituto Municipal de Cultura
Física y Deporte de Jocotitlán**

Ejercicio Fiscal 2019



Contenido

Anexos

Jocotitlán

Instituto Municipal de Cultura Física y Deporte

Anexos de la Revisión de la Cuenta Pública

Anexos de la Revisión de la Cuenta Pública Instituto Municipal de Cultura Física y Deporte de Jocotitlán

Resultados de la Revisión Instituto Municipal de Cultura Física y Deporte de Jocotitlán

Análisis de Adeudos del Ejercicio Fiscal anterior en cumplimiento al artículo 20 de la LDF

(Tabla 1. Apéndice I)

- De acuerdo al análisis de los recursos ejercidos para cubrir los adeudos del ejercicio fiscal anterior, se observó que la entidad no rebasó el porcentaje permitido respecto de sus ingresos recaudados, por lo que cumple con lo establecido en la Ley de Disciplina Financiera de las Entidades Federativas y los Municipios.

Estado de Situación Financiera Comparativo y Estado de Actividades Comparativo

(Tablas 2 y 3. Apéndice I)

- De acuerdo al análisis realizado a los Estados de Situación Financiera Comparativo y de Actividades Comparativo del Instituto Municipal de Cultura Física y Deporte de Jocotitlán, se identifica que presenta razonablemente los aspectos básicos de la situación financiera como son: consistencia, equilibrio y naturaleza de la información contable.



Evaluación de la Revisión

Instituto Municipal de Cultura Física y Deporte de Jocotitlán

Consistencia de la información financiera de la Cuenta Pública Municipal con el Informe Mensual de diciembre de 2019

(Tabla 1. Apéndice II)

- De acuerdo al análisis de la información financiera presentada por la entidad municipal en la Cuenta Pública y del Informe Mensual de diciembre 2019, se identificó que los saldos de las cuentas contables que integran el Estado de Situación Financiera y el Estado de Actividades no muestran diferencias; por lo que la entidad presenta razonablemente los aspectos básicos de la situación financiera, como: consistencia, equilibrio y naturaleza de la información contable.

Aspectos evaluados	Aspectos cumplidos	Puntaje alcanzado
2	2	100

SalDOS del Estado de Situación Financiera Comparativo 2018 contra el saldo inicial del Anexo al Estado de Situación Financiera de enero 2019

(Tabla 2. Apéndice II)

- Derivado del análisis comparativo entre los saldos iniciales de las cuentas contables del Anexo al Estado de Situación Financiera del Informe Mensual de enero 2019 y los saldos finales del Estado de Situación Financiera Comparativo 2018, se identificó que la entidad no presenta diferencias.

Aspectos evaluados	Aspectos cumplidos	Puntaje alcanzado
1	1	100

Nota metodológica: El puntaje de cada aspecto evaluado en este apartado se obtiene de dividir Aspectos Cumplidos/Aspectos Evaluados x 100, donde el mínimo puntaje es igual a 0 y el máximo puntaje es igual a 100. La escala de color y el significado que corresponde a cada puntaje alcanzado se hizo con base en los aspectos por evaluar establecidos en las cédulas de trabajo para la Revisión de la Cuenta Pública de la entidad correspondiente.



Verificación de las Cuentas Contables de acuerdo al Manual Único de Contabilidad Gubernamental

(Tabla 3. Apéndice II)

- De acuerdo con la verificación realizada a las cuentas contables que integran la estructura del Estado de Situación Financiera Comparativo utilizadas por la entidad municipal para el ejercicio 2019, se identificó que dichas cuentas contables están aprobadas en el Manual Único de Contabilidad Gubernamental para las Dependencias y Entidades Públicas del Gobierno y Municipios del Estado de México vigente, siendo éste el instrumento normativo básico para el sistema contable en el que se sustenta el registro correcto de las operaciones, mismo que muestra la Lista e Instructivo de Cuentas, así como la Guía Contabilizadora para el Registro Contable y Presupuestal de Operaciones Específicas.

Aspectos evaluados	Aspectos cumplidos	Puntaje alcanzado
1	1	100

Naturaleza de los Saldos del Anexo al Estado de Situación Financiera

(Tabla 4. Apéndice II)

- Derivado del análisis de las cuentas contables con saldo del Anexo al Estado de Situación Financiera, se identificó que las cuentas contables 1111 Efectivo, 1112 Bancos/Tesorería, 1121 Inversiones Financieras de Corto Plazo, 2112 Proveedores por Pagar a Corto Plazo, 2117 Retenciones y Contribuciones por Pagar a Corto Plazo no corresponden a su naturaleza económica, por lo que la entidad no presenta la información real de sus operaciones financieras.

Aspectos evaluados	Aspectos cumplidos	Puntaje alcanzado
1	0	0



Saldos del Estado de Situación Financiera Comparativo contra el Anexo al Estado de Situación Financiera

(Tabla 5. Apéndice II)

- De acuerdo al comparativo realizado entre los saldos del Estados de Situación Financiera Comparativo y el Anexo al Estado de Situación Financiera, se identificó que no existen diferencias; es decir, los saldos coinciden.

Aspectos evaluados	Aspectos cumplidos	Puntaje alcanzado
1	1	100

Cuentas Contables del Estado de Situación Financiera con antigüedad mayor a un año

(Tabla 6. Apéndice II)

- Se identificó que la entidad municipal infringe con lo dispuesto en la normatividad aplicable ya que presenta las siguientes cuentas contables a corto plazo con antigüedad mayor a un año; 2112 Proveedores por Pagar a Corto plazo, 2117 Retenciones y Contribuciones por Pagar a Corto Plazo; por un importe total de 110.7 miles de pesos. Por lo tanto, los saldos no muestran con precisión su procedencia e impide determinar con exactitud la existencia de derechos y obligaciones de la entidad.

Con relación al Informe de Resultados del ejercicio anterior, la entidad municipal muestra reincidencia en sus saldos.

Aspectos evaluados	Aspectos cumplidos	Puntaje alcanzado
1	0	0



Equilibrio en el Estado de Situación Financiera Comparativo

(Tabla 7. Apéndice II)

- Derivado del análisis de la información financiera presentada en el Estado de Situación Financiera Comparativo del ejercicio sujeto a revisión, se identificó que presenta equilibrio entre el total del valor de las cuentas contables del Activo y la suma del valor de las cuentas contables del Pasivo más Hacienda Pública/Patrimonio.

Aspectos evaluados	Aspectos cumplidos	Puntaje alcanzado
1	1	100

Resultado del ejercicio del Estado de Situación Financiera Comparativo contra el Estado de Actividades Comparativo

(Tabla 8. Apéndice II)

- De acuerdo a la verificación del resultado del ejercicio (ahorro/desahorro) que se presenta en el Estado de Actividades Comparativo, se identificó que es el mismo que se refleja en el Estado de Situación Financiera Comparativo.

Aspectos evaluados	Aspectos cumplidos	Puntaje alcanzado
1	1	100

Autorización y justificación de las aplicaciones contables a la cuenta de Resultados de Ejercicios Anteriores

(Tabla 9. Apéndice II)

- De la revisión realizada a la cuenta contable de Resultado de Ejercicios Anteriores, se identificó que la entidad municipal no presenta afectación.

Aspectos evaluados	Aspectos cumplidos	Puntaje alcanzado
1	1	100



Saldo de la Hacienda/Patrimonio del Estado de Situación Financiera Comparativo contra el Estado de Variación en la Hacienda /Patrimonio

(Tabla 10. Apéndice II)

- De acuerdo a la verificación realizada al saldo de las cuentas contables de hacienda/patrimonio del Estado de Situación Financiera Comparativo, se identificó que corresponde con los saldos revelados en el Estado de Variación en la Hacienda y Patrimonio; por lo que es adecuada su clasificación en el periodo revisado.

Aspectos evaluados	Aspectos cumplidos	Puntaje alcanzado
1	1	100

Saldo del Activo del Estado de Situación Financiera Comparativo contra el Estado Analítico del Activo

(Tabla 11. Apéndice II)

- De acuerdo al comparativo realizado entre los saldos de las cuentas contables del Activo revelados en el Estado de Situación Financiera Comparativo y en el Estado Analítico del Activo, se comprobó que los saldos no presentan diferencias; por lo que la entidad muestra el comportamiento de sus fondos, valores, derechos y bienes debidamente identificados y cuantificados en términos monetarios.

Aspectos evaluados	Aspectos cumplidos	Puntaje alcanzado
1	1	100

Estado de Flujos de Efectivo

(Tabla 12. Apéndice II)

- Del análisis realizado a las cuentas contables de efectivo y equivalentes reflejadas en el Estado de Situación Financiera Comparativo, se corroboró que no difieren de la información presentada en el Estado de Flujos de Efectivo; por lo que la entidad muestra correctamente el efectivo generado y aprovechado en sus actividades de operación, financiamiento e inversión.

Aspectos evaluados	Aspectos cumplidos	Puntaje alcanzado
1	1	100



Estado de Cambios en la Situación Financiera

(Tabla 13. Apéndice II)

- El resultado del análisis de las variaciones identificadas en el Estado de Situación Financiera Comparativo refleja la correcta clasificación de origen y aplicación que muestra el Estado de Cambios en la Situación Financiera.

Aspectos evaluados	Aspectos cumplidos	Puntaje alcanzado
1	1	100

Estado Analítico de la Deuda y Otros Pasivos

(Tabla 14. Apéndice II)

- El saldo que reflejan las cuentas contables del pasivo en el Estado de Situación Financiera Comparativo coincide con el saldo final expresado en el Estado Analítico de la Deuda y Otros Pasivos.

Aspectos evaluados	Aspectos cumplidos	Puntaje alcanzado
1	1	100

Servicios Personales en cumplimiento al artículo 10 de la LDF

(Tabla 15. Apéndice II)

- De acuerdo a los límites que señala la Ley de Disciplina Financiera de las Entidades Federativas y los Municipios en materia de servicios personales y considerando el porcentaje de crecimiento real del Producto Interno Bruto señalado en los Criterios Generales de Política Económica para el ejercicio 2019, se observó que la entidad rebasó el porcentaje establecido para la asignación global de recursos aprobado en su Presupuesto de Egresos.

Aspectos evaluados	Aspectos cumplidos	Puntaje alcanzado
1	0	0



Confirmación de saldos con la entidad externa

(Tabla 16. Apéndice II)

- A través del Oficio número OSFEM/AS/298/20 de fecha 23/10/2020, en vías de colaboración se solicitó a la Comisión Federal de Electricidad la confirmación de saldos al 31 de diciembre de 2019; sin embargo, derivado de la contingencia sanitaria generada por el virus SARS-CoV-2(COVID 19); no fue posible realizar el análisis correspondiente.

Aspectos evaluados	Aspectos cumplidos	Puntaje alcanzado
1	1	100

Pagos de retenciones ISR al SAT (salarios, honorarios y arrendamiento)

(Tabla 17. Apéndice II)

- De acuerdo a la revisión de los pagos por concepto del Impuesto Sobre la Renta (ISR) por Salarios, Honorarios y Arrendamiento del ejercicio 2019 al Servicio de Administración Tributaria (SAT), se identificó que la entidad municipal presenta una diferencia por pagar de 10.5 miles de pesos; por lo que no cumplió de manera oportuna con sus obligaciones, según la normatividad aplicable.

El Instituto Municipal de Cultura Física y Deporte deberá cumplir de manera oportuna con el pago de sus obligaciones, de acuerdo a la normatividad aplicable.

Aspectos evaluados	Aspectos cumplidos	Puntaje alcanzado
1	0	0



Obligación de presentar Aviso y Dictamen del Impuesto sobre Erogaciones por Remuneraciones al Trabajo Personal

(Tabla 18. Apéndice II)

- De acuerdo a la revisión realizada al Instituto Municipal de Cultura Física y Deporte sobre el promedio mensual de trabajadores y el promedio mensual del pago por remuneraciones al trabajo personal, se identificó que la entidad no está obligada a presentar el aviso y dictamen fiscal del Impuesto Sobre Erogaciones por Remuneraciones al Trabajo Personal del ejercicio, en apego a lo que establece el artículo 47 A del Código Financiero del Estado de México y Municipios.

Aspectos evaluados	Aspectos cumplidos	Puntaje alcanzado
2	2	100

Notas a los Estados Financieros, Contables y Presupuestales

(Tabla 19. Apéndice II)

- Una vez revisada la información contenida en las notas a los Estados Financieros y Presupuestales que presenta la entidad municipal, se identificó el cumplimiento puntual al revelar información que indica de forma cualitativa y cuantitativa su situación actual.

Aspectos evaluados	Aspectos cumplidos	Puntaje alcanzado
3	3	100



Apéndice I

Resultados de la Revisión

Instituto Municipal de Cultura Física y Deporte de Jocotitlán

Tabla 1
Análisis de Adeudos del Ejercicio Fiscal anterior en cumplimiento al artículo 20 de la LDF

Instituto Municipal de Cultura Física y Deporte de Jocotitlán Del 1 de enero al 31 de diciembre de 2019 (Miles de pesos)				
Ingreso Recaudado 2019	Importe Pagado en ADEFAS 2019	Porcentaje	Artículo 20 y Transitorio Décimo Primero	Cumple
2,189.0	0.0	0.0%	4.5%	Sí

Fuente: Elaboración del OSFEM, con información de la Cuenta Pública de la entidad.

Nota: Las cifras pueden no coincidir debido al redondeo aplicado.



Tabla 2
Estado de Situación Financiera Comparativo

Instituto Municipal de Cultura Física y Deporte de Jocotitlán							
Estado de Situación Financiera Comparativo							
Al 31 de Diciembre de 2019							
(Miles de pesos)							
Concepto	2019	2018	Variación 2019-2018	Concepto	2019	2018	Variación 2019-2018
Activo				Pasivo			
Circulante				Circulante			
Efectivo y Equivalentes	-888.1	-840.0	-48.0	Cuentas por Pagar a Corto Plazo	-135.3	-18.5	-116.8
Efectivo	-888.4	-840.2	-48.2	Proveedores por Pagar a Corto Plazo	-135.3	-18.5	-116.8
Bancos/Tesorería	-784.5	-784.6	0.1	Retenciones y Contribuciones por Pagar a Corto Plazo	-124.6	-75.8	-48.8
	-103.8	-55.5	-48.3				
Derechos a Recibir Efectivo o Equivalentes	0.3	0.1	0.2	No Circulante	0.0	0.0	0.0
Inversiones Financieras de Corto Plazo	-0.1	0.0	-0.1				
Deudores Diversos por Cobrar a Corto Plazo	0.4	0.1	0.2	Total Pasivo	-135.3	-18.5	-116.8
				Hacienda Pública/Patrimonio			
No Circulante	9.4	9.5	-0.1	Hacienda Pública/Patrimonio Generado	-743.4	-812.0	68.6
Bienes Muebles	14.2	14.2	0.0	Resultados del Ejercicio: (Ahorro/Desahorro)	68.6	-48.8	117.4
Mobiliario y Equipo de Administración	14.2	14.2	0.0	Resultados del Ejercicio (Ahorro/Desahorro)	68.6	-48.8	117.4
				Resultados de Ejercicios Anteriores	-812.0	-763.2	-48.8
Depreciación, Deterioro y Amortización Acumulada de Bienes	-4.8	-4.7	-0.1	Resultados de Ejercicios Anteriores	-812.0	-763.2	-48.8
Depreciación Acumulada de Bienes Muebles	-4.8	-4.7	-0.1	Total Hacienda Pública/Patrimonio	-743.4	-812.0	68.6
Total Activo	-878.7	-830.6	-48.1	Total Pasivo y Hacienda Pública/Patrimonio	-878.7	-830.6	-48.1

Fuente: Elaboración del OSFEM, con información de la Cuenta Pública de la entidad.

Nota: Las cifras pueden no coincidir debido al redondeo aplicado.



Tabla 3
Estado de Actividades Comparativo

Instituto Municipal de Cultura Física y Deporte de Jocotitlán			
Estado de Actividades Comparativo			
Del 1 de enero al 31 de diciembre de 2019			
(Miles de pesos)			
Concepto	2019	2018	Variación 2019-2018
Ingresos y Otros Beneficios			
Participaciones, Aportaciones, Transferencias, Asignaciones, Subsidios y Otras Ayudas	2,188.3	1,219.8	968.5
Otros Ingresos y Beneficios	0.7	0.0	0.7
Total de Ingresos y Otros Beneficios	2,189.0	1,219.8	969.2
Gastos y Otras Pérdidas			
Gastos de Funcionamiento	2,120.2	1,268.5	851.7
Servicios Personales	1,670.0	657.4	1,012.6
Materiales y Suministros	163.8	320.1	-156.3
Servicios Generales	286.4	290.9	-4.6
Transferencias, Asignaciones, Subsidios y Otras Ayudas	0.0	0.0	0.0
Participaciones y Aportaciones	0.0	0.0	0.0
Intereses, Comisiones y Otros Gastos de la Deuda Pública	0.0	0.0	0.0
Otros Gastos y Pérdidas Extraordinarias	0.0	0.0	0.0
Inversión Pública	0.0	0.0	0.0
Bienes Muebles e Intangibles	0.1	0.1	0.0
Total de Gastos y Otras Pérdidas	2,120.3	1,268.6	851.7
Resultado del Ejercicio (Ahorro/Desahorro)	68.6	-48.8	117.4

Fuente: Elaboración del OSFEM, con información de la Cuenta Pública de la entidad.

Nota: Las cifras pueden no coincidir debido al redondeo aplicado.



Apéndice II

Evaluación de la Revisión

Instituto Municipal de Cultura Física y Deporte de Jocotitlán

Tabla 1
Consistencia de la Información Financiera de la Cuenta Pública Municipal con el Informe Mensual de diciembre de 2019

Instituto Municipal de Cultura Física y Deporte de Jocotitlán Del 1 de enero al 31 de diciembre de 2019 (Miles de pesos)						
Fuente	Estado de Situación Financiera			Estado de Actividades		
	Activo	Pasivo	Hacienda Pública/Patrimonio	Ingresos	Egresos	Resultado del Ejercicio (Ahorro/Desahorro)
Cuenta Pública	-878.7	-135.3	-743.4	2,189.0	2,120.3	68.6
Diciembre	-878.7	-135.3	-743.4	2,189.0	2,120.3	68.6
Diferencia	0.0	0.0	0.0	0.0	0.0	0.0

Fuente: Elaboración del OSFEM, con información de la Cuenta Pública de la entidad.

Nota: Las cifras pueden no coincidir debido al redondeo aplicado.

Tabla 2
Saldos del Estado de Situación Financiera Comparativo 2018 contra el saldo inicial del Anexo al Estado de Situación Financiera de enero 2019

Instituto Municipal de Cultura Física y Deporte de Jocotitlán (Miles de pesos)			
Concepto	Saldo Final Cuenta Pública 2018	Saldo Inicial Enero 2019	Diferencia
Activo	-830.6	-830.6	0.0
Pasivo	-18.5	-18.5	0.0
Hacienda Pública Patrimonio Contribuido	0.0	0.0	0.0

Fuente: Elaboración del OSFEM, con información de la Cuenta Pública de la entidad.

Nota: Las cifras pueden no coincidir debido al redondeo aplicado.



Tabla 3
Verificación de las Cuentas Contables de acuerdo al
Manual Único de Contabilidad Gubernamental

Instituto Municipal de Cultura Física y Deporte de Jocotitlán Estado de Situación Financiera Comparativo del 1 de enero al 31 de diciembre de 2019 (Miles de pesos)			
Cuenta Contable	Concepto	Importe	Comentarios

Sin observaciones

Fuente: Elaboración del OSFEM, con información de la Cuenta Pública de la entidad.

Nota: La entidad municipal utiliza cuentas contables de acuerdo al Manual Único de Contabilidad Gubernamental.

Tabla 4
Naturaleza de los Saldos del Anexo al Estado de Situación Financiera

Instituto Municipal de Cultura Física y Deporte de Jocotitlán del 1 de enero al 31 de diciembre de 2019 (Miles de pesos)		
Cuenta	Concepto	Anexo al Estado de Situación Financiera Cuenta Pública 2019
1111	Efectivo	-784.5
1112	Bancos/Tesorería	-103.8
1121	Inversiones Financieras de Corto Plazo	-0.1
2112	Proveedores por Pagar a Corto Plazo	-124.6
2117	Retenciones y Contribuciones por Pagar a Corto Plazo	-10.7

Fuente: Elaboración del OSFEM, con información de la Cuenta Pública de la entidad.

Nota: Las cifras pueden no coincidir debido al redondeo aplicado.



Tabla 5
Saldos del Estado de Situación Financiera Comparativo contra el
Anexo al Estado de Situación Financiera

Instituto Municipal de Cultura Física y Deporte de Jocotitlán				
del 1 de enero al 31 de diciembre de 2019				
(Miles de pesos)				
Cuenta	Concepto	Estado de Situación Financiera Comparativo Cuenta Pública 2019	Anexo al Estado de Situación Financiera Cuenta Pública 2019	Diferencia
1000	Activo	-878.7	-878.7	0.0
2000	Pasivo	-135.3	-135.3	0.0
3100	Hacienda Pública/Patrimonio Contribuido	0.0	0.0	0.0

Fuente: Elaboración del OSFEM, con información de la Cuenta Pública de la entidad.

Nota: Las cifras pueden no coincidir debido al redondeo aplicado.

Tabla 6
Cuentas Contables del Estado de Situación Financiera
con antigüedad mayor a un año

Instituto Municipal de Cultura Física y Deporte de Jocotitlán			
del 1 de enero al 31 de diciembre de 2019			
(Miles de pesos)			
Cuenta	Concepto	Anexo al Estado de Situación Financiera Cuenta Pública 2019	Anexo al Estado de Situación Financiera Cuenta Pública 2018
2112	Proveedores por Pagar a Corto Plazo	-110.0	-110.0
2117	Retenciones y Contribuciones por Pagar a Corto Plazo	-0.7	-0.7

Fuente: Elaboración del OSFEM, con información de la Cuenta Pública de la entidad.

Nota: Las cifras pueden no coincidir debido al redondeo aplicado.



Tabla 7
Equilibrio en el Estado de Situación Financiera Comparativo

Instituto Municipal de Cultura Física y Deporte de Jocotitlán				
Estado de Situación Financiera Comparativo del 1 de enero al 31 de diciembre de 2019 (Miles de pesos)				
Total del Activo (A)	Total Pasivo (B)	Total Patrimonio (C)	Total del Pasivo y Patrimonio D=(B+C)	Equilibrio (A-D)
-878.7	-135.3	-743.4	-878.7	0.0

Fuente: Elaboración del OSFEM, con información de la Cuenta Pública de la entidad.

Nota: Las cifras pueden no coincidir debido al redondeo aplicado.

Tabla 8
Resultado del ejercicio del Estado de Situación Financiera Comparativo contra el Estado de Actividades Comparativo

Instituto Municipal de Cultura Física y Deporte de Jocotitlán	
del 1 de enero al 31 de diciembre de 2019 (Miles de pesos)	
Estado Financiero	Resultado del Ejercicio (ahorro/desahorro)
Estado de Situación Financiera Comparativo	68.6
Estado de Actividades Comparativo	68.6
Diferencia:	0.0

Fuente: Elaboración del OSFEM, con información de la Cuenta Pública de la entidad.

Nota: Las cifras pueden no coincidir debido al redondeo aplicado.



Tabla 9
Autorización y justificación de las aplicaciones contables a la cuenta de Resultados de Ejercicios Anteriores

Instituto Municipal de Cultura Física y Deporte de Jocotitlán del 1 de enero al 31 de diciembre de 2019 (Miles de pesos)							
Ejercicio 2018			Ejercicio 2019		Diferencia del saldo de Resultado de Ejercicios Anteriores E=(D-C)	Saldo de las aplicaciones contables con autorización y justificación	Saldo de las aplicaciones contables sin autorización y justificación
Resultado del Ejercicio (Ahorro/Desahorro) (A)	Resultado de Ejercicios Anteriores (B)	Total C=(A+B)	Resultado de Ejercicios Anteriores (D)				
-48.8	-763.2	-812.0	-812.0	0.0	0.0	0.0	

Fuente: Elaboración del OSFEM, con información de la Cuenta Pública de la entidad.

Nota: Las cifras pueden no coincidir debido al redondeo aplicado.

Tabla 10
Saldo de la Hacienda/Patrimonio del Estado de Situación Financiera Comparativo contra el Estado de Variación en la Hacienda/ Patrimonio

Instituto Municipal de Cultura Física y Deporte de Jocotitlán del 1 de enero al 31 de diciembre de 2019 (Miles de pesos)	
Estado Financiero	Importe
Estado de Situación Financiera Comparativo	-743.4
Estado de Variación en la Hacienda Pública	-743.4
Diferencia:	0.0

Fuente: Elaboración del OSFEM, con información de la Cuenta Pública de la entidad.

Nota: Las cifras pueden no coincidir debido al redondeo aplicado.

Tabla 11
Saldo del Activo del Estado de Situación Financiera Comparativo contra el Estado Analítico del Activo

Instituto Municipal de Cultura Física y Deporte de Jocotitlán del 1 de enero al 31 de diciembre de 2019 (Miles de pesos)	
Estado Financiero	Importe
Estado de Situación Financiera Comparativo	-878.7
Estado Analítico del Activo	-878.7
Diferencia:	0.0

Fuente: Elaboración del OSFEM, con información de la Cuenta Pública de la entidad.

Nota: Las cifras pueden no coincidir debido al redondeo aplicado.



Tabla 12
Estado de Flujos de Efectivo

Instituto Municipal de Cultura Física y Deporte de Jocotitlán		
Del 1 de enero al 31 de diciembre de 2019		
(Miles de pesos)		
Concepto	Importe 2019	Importe 2018
Flujos de Efectivo de las Actividades de Operación		
Origen	4,486.8	2,439.5
Impuestos	0.0	2,439.5
Transferencias, Asignaciones, Subsidios y Otras Ayudas	4,376.6	0.0
Otros Orígenes de Operación	110.2	0.0
Aplicación	2,335.3	2,419.1
Servicios Personales	1,821.0	637.0
Materiales y Suministros	188.5	271.4
Servicios Generales	227.7	290.9
Subsidios y Subvenciones	0.0	1,219.8
Otras Aplicaciones de Operación	98.1	0.0
Flujos Netos de Efectivo por Actividades de Operación	2,151.5	20.5
Flujos de Efectivo de las Actividades de Inversión		
Origen	180.6	0.0
Otros Orígenes de Inversión	180.6	0.0
Aplicación	2,380.3	0.0
Otras Aplicaciones de Inversión	2,380.3	0.0
Flujos Netos de Efectivo de las Actividades de Inversión	-2,199.7	0.0
Flujo de Efectivo por Actividades de Financiamiento		
Origen	0.1	0.0
Otros Orígenes de Financiamiento	0.1	0.0
Aplicación	0.0	0.0
Flujos Netos de Efectivo por Actividades de Financiamiento	0.1	0.0
Incremento/Disminución Neta en el Efectivo y Equivalentes al Efectivo	-48.2	20.5
Efectivo y Equivalentes al Efectivo al Inicio del Ejercicio	-840.2	-860.7
Efectivo y Equivalentes al Efectivo al Final del Ejercicio	-888.4	-840.2

Fuente: Elaboración del OSFEM, con información de la Cuenta Pública de la entidad.

Nota: Las cifras pueden no coincidir debido al redondeo aplicado.



Tabla 13
Estado de Cambios en la Situación Financiera

Instituto Municipal de Cultura Física y Deporte de Jocotitlán Del 1 de enero al 31 de diciembre de 2019 (Miles de pesos)		
Concepto	Origen	Aplicación
Activo		
Activo Circulante	48.2	0.2
Efectivo y Equivalentes	48.2	0.0
Derechos a Recibir Efectivo o Equivalentes	0.0	0.2
Activo no Circulante	0.1	0.0
Depreciación, Deterioro y Amortización Acumulada de Bienes	0.1	0.0
Pasivo		
Pasivo Circulante	0.0	116.8
Cuentas por Pagar a Corto Plazo	0.0	116.8
Pasivo no Circulante	0.0	0.0
Hacienda Pública / Patrimonio		
Hacienda Pública / Patrimonio Contribuido	0.0	0.0
Hacienda Pública / Patrimonio Generado	117.4	48.8
Resultados del Ejercicio: (Ahorro/Desahorro)	117.4	0.0
Resultados de Ejercicios Anteriores	0.0	48.8
Exceso o Insuficiencia en la Actualización de la Hacienda Pública / Patrimonio	0.0	0.0
Total	165.7	165.7

Fuente: Elaboración del OSFEM, con información de la Cuenta Pública de la entidad.

Nota: Las cifras pueden no coincidir debido al redondeo aplicado.

Tabla 14
Estado Analítico de la Deuda y Otros Pasivos

Instituto Municipal de Cultura Física y Deporte de Jocotitlán Del 1 de enero al 31 de diciembre de 2019 (Miles de pesos)				
Denominación de las Deudas	Moneda de Contratación	Institución o País Acreedor	Saldo Inicial del Período	Saldo Final del Período
Deuda Pública				
Corto Plazo				
Deuda Interna			-18.5	-135.3
Instituciones de Crédito:			0.0	0.0
Títulos y Valores			-75.8	-124.6
Arrendamientos Financieros			57.2	-10.7
Deuda Externa			0.0	0.0
Organismos Financieros Internacionales			0.0	0.0
Deuda Bilateral			0.0	0.0
Títulos y Valores			0.0	0.0
Arrendamientos Financieros			0.0	0.0
Subtotal Corto Plazo			-18.5	-135.3
Largo Plazo				
Deuda Interna			0.0	0.0
Instituciones de Crédito:			0.0	0.0
Organismos Financieros Internacionales			0.0	0.0
Banorte			0.0	0.0
Títulos y Valores			0.0	0.0
Arrendamientos Financieros			0.0	0.0
Deuda Externa			0.0	0.0
Organismos Financieros Internacionales			0.0	0.0
Deuda Bilateral			0.0	0.0
Títulos y Valores			0.0	0.0
Arrendamientos Financieros			0.0	0.0
Subtotal Largo Plazo			0.0	0.0
Otros Pasivos:			0.0	0.0
Total Deuda y Otros Pasivos			-18.5	-135.3

Fuente: Elaboración del OSFEM, con información de la Cuenta Pública de la entidad.

Nota: Las cifras pueden no coincidir debido al redondeo aplicado.



Tabla 15
Servicios Personales en cumplimiento al artículo 10 de la LDF

Instituto Municipal de Cultura Física y Deporte de Jocotitlán					
al 31 de diciembre de 2019					
(Miles de Pesos)					
Egreso Aprobado (Servicios Personales)		Variación	Porcentaje	Artículo 10 Fracción I inciso b PIB	Cumple
2018	2019				
657.4	1,670.0	1,012.6	154.0%	2.0%	No

Fuente: Elaboración del OSFEM, con información de la Cuenta Pública de la entidad.

Nota: Las cifras pueden no coincidir debido al redondeo aplicado.

Tabla 16
Confirmación de saldos con la entidad externa

Instituto Municipal de Cultura Física y Deporte de Jocotitlán			
Saldo al 31 de diciembre 2019			
(Miles de pesos)			
Concepto	Entidad Municipal	Entidad Externa	Diferencia
CFE		Sin observaciones	

Fuente: Elaboración del OSFEM, con información de la Cuenta Pública de la entidad.

Nota: Derivado de la contingencia sanitaria generada por el virus SARS-CoV-2(COVID 19); no fue posible realizar el análisis correspondiente a CFE.



Tabla 17
Pago de retenciones ISR al SAT (salarios, honorarios y arrendamiento)

Instituto Municipal de Cultura Física y Deporte de Jocotitlán (Miles de pesos)										
Ejercicio 2019	ISR Retenido por Salarios (A)	ISR Retenido por Honorarios (B)	ISR por pago a cuenta de Terceros o Retenciones por Arrendamiento de Inmuebles (C)	ISR Retenido por algún otro concepto (D)	Actualizaciones y Recargos (E)	Subsidio al empleo (F)	ISR por pagar $G=(A+B+C+D+E-F)$	Pagos realizados de acuerdo a expediente (H)	Remanente por pagar $E=(G-H)$	Fecha de pago
Enero	4.6	0.0	0.0	0.0	0.0	0.1	4.5	10.8	-6.3	21/01/2019
Febrero	11.0	0.0	0.0	0.0	0.0	0.2	10.8	11.2	-0.5	18/02/2019
Marzo	11.5	0.0	0.0	0.0	0.0	0.3	11.2	12.1	-0.9	19/03/2019
Abril	12.3	0.0	0.0	0.0	0.0	0.2	12.1	11.9	0.2	22/04/2019
Mayo	12.3	0.0	0.0	0.0	0.0	0.4	11.9	12.2	-0.3	14/05/2019
Junio	12.6	0.0	0.0	0.0	0.0	0.4	12.2	12.5	-0.3	17/06/2019
Julio	12.8	0.0	0.0	0.0	0.0	0.4	12.5	12.9	-0.4	12/07/2019
Agosto	13.2	0.0	0.0	0.0	0.0	0.3	12.9	13.4	-0.5	15/08/2019
Septiembre	13.7	0.0	0.0	0.0	0.0	0.3	13.4	13.9	-0.5	17/09/2019
Octubre	14.2	0.0	0.0	0.0	0.0	0.3	13.9	13.9	0.0	10/10/2019
Noviembre	14.2	0.0	0.0	0.0	0.0	0.3	13.9	13.9	0.0	14/11/2019
Diciembre	14.2	0.0	0.0	0.0	0.0	0.3	13.9	3.6	10.3	13/12/2019
TOTAL	146.4	0.0	0.0	0.0	0.0	3.4	143.0	142.1	10.5	

Fuente: Elaboración del OSFEM, con información de la Cuenta Pública de la entidad.

Nota: Las cifras pueden no coincidir debido al redondeo aplicado.



Tabla 18
Obligación de presentar Aviso y Dictamen del
Impuesto sobre Erogaciones por Remuneraciones al Trabajo Personal

Instituto Municipal de Cultura Física y Deporte de Jocotitlán													
ART 47-A I Remuneraciones al trabajo personal prestado dentro del territorio del Estado a más de 200 trabajadores en promedio mensual													
Mes	Enero	Febrero	Marzo	Abril	Mayo	Junio	Julio	Agosto	Septiembre	Octubre	Noviembre	Diciembre	Promedio mensual
Número de Empleados	5	6	6	7	7	7	8	9	9	9	9	9	8

Instituto Municipal de Cultura Física y Deporte de Jocotitlán			
ART 47-A II Remuneraciones al trabajo personal prestado dentro del territorio del Estado superiores a \$400.0 miles de pesos en promedio mensual			
Estado Analítico del Ejercicio del Presupuesto de Egresos	Egreso Ejercido	Fecha de presentación del Aviso de Dictamen (Art. 47-B)	Fecha de presentación del Dictamen (Art. 47-B)
1100 Remuneraciones al Personal de Carácter Permanente	954.7		
1200 Remuneraciones al Personal de Carácter Transitorio	0.0		
1300 Remuneraciones Adicionales y Especiales	536.2		No está obligado
1500 Otras Prestaciones Sociales y Economicas	37.2		
1700 Pago de Estimulos a Servidores Publicos	0.0		
Total			1,528.1
Promedio mensual			127.3

Fuente: Elaboración del OSFEM, con información de la Cuenta Pública de la entidad.

Nota: Las cifras pueden no coincidir debido al redondeo aplicado.

Tabla 19
Notas a los Estados Financieros, Contables y Presupuestales

Instituto Municipal de Cultura Física y Deporte de Jocotitlán 01 de enero al 31 de diciembre 2019		
Concepto	Cumplió	Comentario
Notas de Desglose		
I.- Notas al Estado de Situación Financiera	Sí	
II.- Notas al Estado de Actividades	Sí	
III.- Notas al Estado de Variación en la Hacienda Pública	Sí	
IV.- Notas al Estado de Flujos de Efectivo	Sí	
V. Conciliación entre los Ingresos Presupuestarios y Contables, así como entre los Egresos Presupuestarios y los Gastos Contables	Sí	
Notas de Memoria (Cuentas de Orden)		
I.- Contables	Sí	
II.- Presupuestales		
a) Ingresos	Sí	
b) Egresos	Sí	
Notas de Gestión Administrativa	Sí	

Fuente: Elaboración del OSFEM, con información de la Cuenta Pública de la entidad.



Cuenta Pública. Anexos de la Revisión de Presupuesto y de Bienes Muebles e Inmuebles del Instituto Municipal de Cultura Física y Deporte de Jocotitlán

Resultados de la Revisión del Instituto Municipal de Cultura Física y Deporte de Jocotitlán

Recaudación en los Ingresos de Gestión

(Tabla 1. Apéndice I)

- De acuerdo a la revisión realizada al Estado Analítico de Ingresos del ejercicio 2019, se identificó que la entidad depende de los subsidios para gastos de operación del Municipio, por lo que no considero ingresos de gestión en su Ley de Ingresos Estimada.

Ahorro o Desahorro Presupuestal

(Tabla 2. Apéndice I)

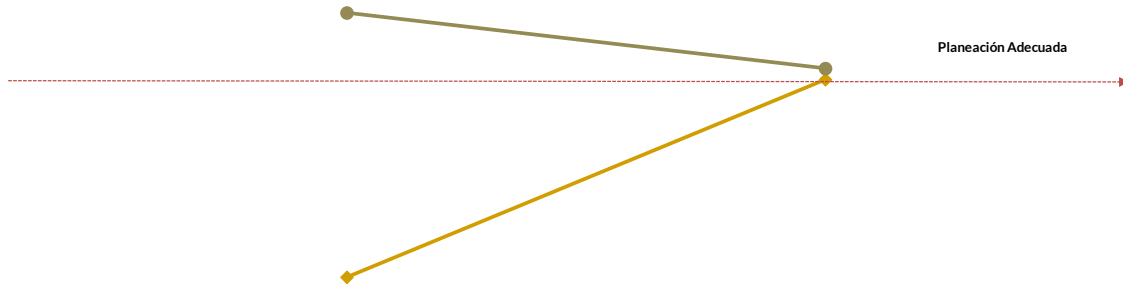
- Derivado del análisis al ingreso recaudado, egreso ejercido y cumplimiento de metas, se identificó que la entidad presentó un ingreso recaudado mayor al egreso ejercido; no obstante, se detectaron acciones sin ejecución y con cumplimiento mayor al 100.0 por ciento de metas.

Cumplimiento Porcentual de Metas respecto al Egreso Ejercido por Dependencia General

(Tabla 3. Apéndice I)

- De acuerdo a la información presentada por la entidad, se analizó el cumplimiento porcentual de metas respecto al egreso ejercido y se identificó que el total del egreso ejercido fue del 81.6 por ciento con un cumplimiento de metas del 102.6 por ciento; no obstante, algunas dependencias generales presentaron una inadecuada planeación, entre las cuales se encuentra dirección general con ejecución de 113.6 por ciento de metas y el 48.8 por ciento de recurso ejercido.





	A00	B00
Egreso Ejercido %	48.8	97.3
Cumplimiento Metas %	113.6	100.0

Fuente: Elaboración del OSFEM, con información de la Cuenta Pública de la entidad.

Autorización de las Modificaciones en la Ley de Ingresos y Presupuesto de Egresos

(Tablas 4 y 5. Apéndice I)

- Derivado de la revisión al Estado Analítico de Ingresos y Estado Analítico del Ejercicio del Presupuesto de Egresos, se identificó que la entidad no realizó modificaciones a la Ley de Ingresos Estimada y Presupuesto de Egresos Aprobado del ejercicio 2019.

Clasificaciones del Gasto

(Tabla 6. Apéndice I)

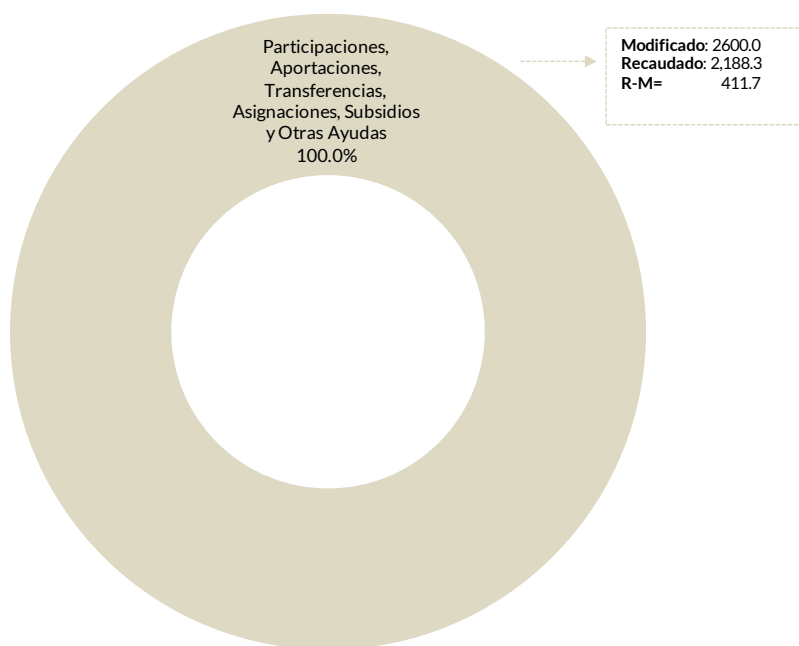
- Derivado del análisis a las Clasificaciones del Gasto, se identificó que la entidad presentó las mismas cifras tanto en el Estado Analítico del Ejercicio del Presupuesto de Egresos por Objeto del Gasto, como en los reportes de las Clasificaciones Económica, Administrativa y Funcional.



Estado Analítico de Ingresos

(Tabla 7. Apéndice I)

- Derivado del análisis de los ingresos recaudados por la entidad, se identificó que recaudó 2,189.0 miles de pesos de los cuales el 100.0 por ciento corresponde a subsidios para gastos de operación.



Fuente: Elaboración del OSFEM, con información de la Cuenta Pública de la entidad.

Comparativo del Ingreso Recaudado 2019 respecto al Ingreso Recaudado 2018

(Tabla 8. Apéndice I)

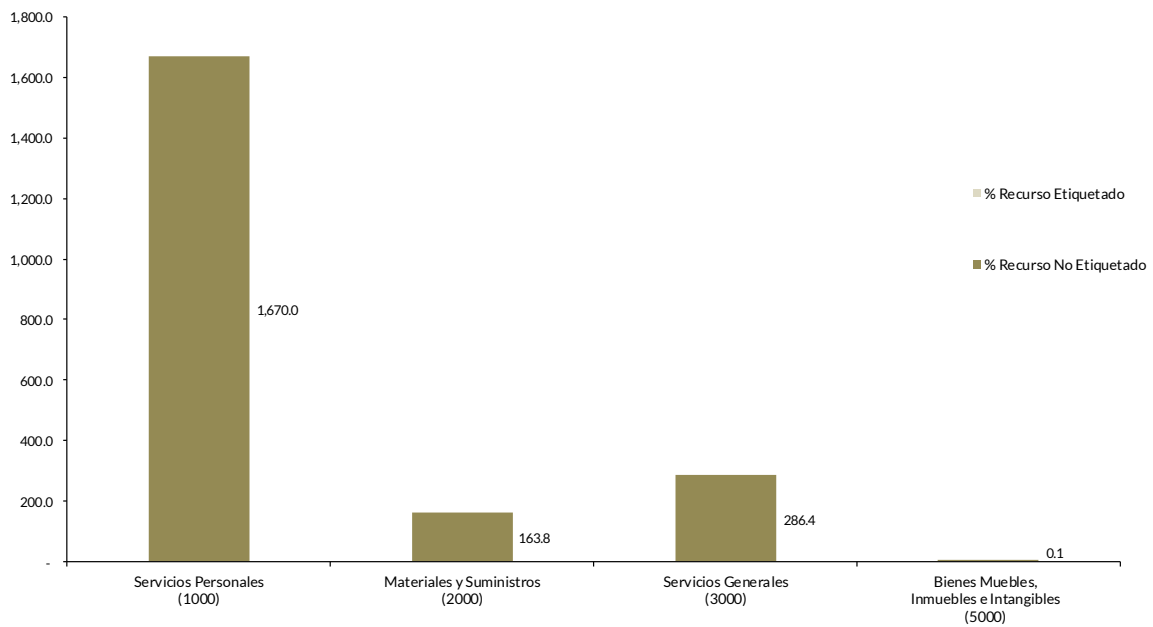
- Como resultado del comparativo realizado sobre el ingreso recaudado en el año 2019, se mostró un incremento de 969.2 miles de pesos respecto al ejercicio 2018, lo cual se refleja principalmente en el rubro de subsidios para gastos de operación.



Estado Analítico del Ejercicio del Presupuesto de Egresos

(Tabla 9. Apéndice I)

- De acuerdo al análisis del Estado Analítico del Ejercicio del Presupuesto de Egresos se identificó que el egreso ejercido por capítulo de gasto con recurso etiquetado y no etiquetado de la entidad del ejercicio 2019 fue de 2,120.3 miles de pesos destinados principalmente en servicios personales con un monto de 1,670.0 miles de pesos, de los cuales el 100.0 por ciento proviene de recursos no etiquetados.



Fuente: Elaboración del OSFEM, con información de la Cuenta Pública de la entidad.



Comparativo del Egreso Ejercido 2019 respecto al Egreso Ejercido 2018

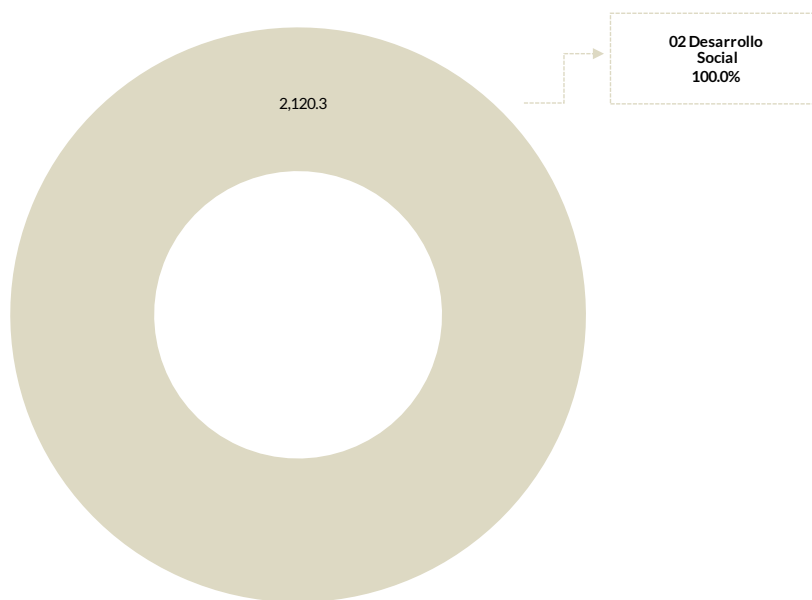
(Tabla 10. Apéndice I)

- Como resultado del comparativo realizado al egreso ejercido en el año 2019, se identificó un incremento de 851.8 miles de pesos respecto al ejercicio 2018, lo cual se refleja principalmente en el capítulo de servicios personales.

Egreso Ejercido por Finalidad

(Tabla 11. Apéndice I)

- De acuerdo a la revisión realizada al egreso ejercido por finalidad, se aprecia que la entidad, ejerció el 100.0 por ciento del recurso en la finalidad de desarrollo social, lo cual se refleja principalmente en la función 02 04 recreación, cultura y otras manifestaciones sociales.



Fuente: Elaboración del OSFEM, con información de la Cuenta Pública de la entidad.



Cálculo de Depreciación y Registro Contable

(Tabla 12. Apéndice I)

- Como resultado del análisis de la Depreciación Acumulada del ejercicio 2019, se identificó que las cifras presentadas en el Estado de Situación Financiera Comparativo, Inventario de Bienes Muebles y el Reporte de Depreciación, difieren.

Comportamiento de Bienes Muebles e Inmuebles del periodo 2017-2019

(Tabla 13. Apéndice I)

- De acuerdo al análisis realizado al comportamiento de los bienes muebles e inmuebles durante el periodo 2017-2019, se identificó que para el ejercicio 2019 los bienes muebles no presentaron variación con relación a los ejercicios anteriores; asimismo, no se tuvo registro de bienes inmuebles durante el periodo.



Evaluación de la Revisión

Instituto Municipal de Cultura Física y Deporte de Jocotitlán

Saldos de la Información Presupuestal de la Cuenta Pública Municipal contra el Informe Mensual de diciembre

(Tabla 1. Apéndice II)

- Derivado del comparativo de la información presupuestal presentada por la entidad en la Cuenta Pública y el Informe Mensual de diciembre 2019, se identificó que los saldos que integran el Estado Analítico de Ingresos y el Estado Analítico del Ejercicio del Presupuesto de Egresos coinciden con la información presentada en los Estados Comparativos Presupuestales de Ingresos y Egresos.

Aspectos evaluados	Aspectos cumplidos	Puntaje alcanzado
4	4	100.0

Equilibrio Presupuestario

(Tabla 2. Apéndice II)

- Como resultado del análisis comparativo entre el saldo del ingreso modificado del Estado Analítico de Ingresos y el saldo del egreso modificado de Estado Analítico del Ejercicio del Presupuesto de Egresos, se identificó que las cifras coinciden, lo cual refleja equilibrio presupuestario.

Aspectos evaluados	Aspectos cumplidos	Puntaje alcanzado
1	1	100.0

Partidas Específicas sin Presupuesto Aprobado y con Egreso Sobreejercido

(Tabla 3. Apéndice II)

- Una vez realizó el análisis al Estado Analítico del Ejercicio del Presupuesto de Egresos, se identificó que las partidas específicas del gasto presentan presupuesto aprobado sin reflejar sobreejercicio.

Aspectos evaluados	Aspectos cumplidos	Puntaje alcanzado
14	14	100.0



Proyectos sin Presupuesto Aprobado y con Egreso Sobreejercido

(Tabla 4. Apéndice II)

- Una vez realizado el análisis al Estado Analítico del Ejercicio del Presupuesto de Egresos, se identificó que los proyectos realizados por la entidad presentan presupuesto aprobado sin reflejar sobreejercicio.

Aspectos evaluados	Aspectos cumplidos	Puntaje alcanzado
4	4	100.0

Revisión al Avance Mensual del Presupuesto

(Tabla 5. Apéndice II)

- De la revisión al avance mensual del presupuesto del ejercicio 2019, se determinaron 13 resultados para la entidad, los cuales se dieron a conocer al Contralor Municipal a través de los oficios OSFEM/AEIMPI/DPC/DAPPM/2758/19, OSFEM/AEIMPI/DPC/DAPPM/3871/19 y OSFEM/AEIMPI/DPC/DAPPM/4815/19 para que se promovieran las acciones correspondientes, de acuerdo con lo establecido en el artículo 12 segundo párrafo de la Ley de Responsabilidades Administrativas del Estado de México y Municipios.

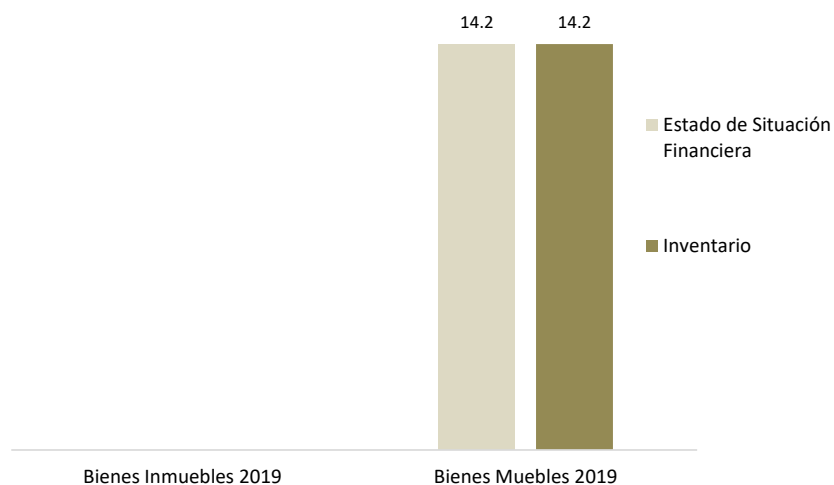
Aspectos evaluados	Aspectos cumplidos	Puntaje alcanzado
29	16	55.2



Comparativo de Saldos entre los Inventarios de Bienes Muebles e Inmuebles y el Estado de Situación Financiera

(Tabla 6. Apéndice II)

- De acuerdo al análisis comparativo realizado entre los saldos del Inventario de Bienes Muebles y el Estado de Situación Financiera Comparativo presentados por la entidad, se verificó que la información contable y administrativa coincide.



Fuente: Elaboración del OSFEM, con información de la Cuenta Pública de la entidad.

Aspectos evaluados	Aspectos cumplidos	Puntaje alcanzado
2	2	100.0



Registros Financieros de Altas y Bajas de Bienes Muebles e Inmuebles

(Tabla 7. Apéndice II)

- Del análisis entre el Estado de Situación Financiera Comparativo y la Balanza de Comprobación, respecto a los movimientos financieros de altas y bajas de los bienes muebles e inmuebles realizados por la entidad, se identificó que no se presentaron movimientos durante el ejercicio fiscal 2019.

Aspectos evaluados	Aspectos cumplidos	Puntaje alcanzado
2	2	100.0

Registros Administrativos de Altas y Bajas de Bienes Muebles e Inmuebles

(Tabla 8. Apéndice II)

- Como resultado del análisis comparativo entre el Reporte de Cuenta Pública y los Reportes Mensuales, respecto a los movimientos administrativos de altas y bajas de los bienes muebles e inmuebles realizados por la entidad, se identificó que no se presentaron movimientos durante el ejercicio fiscal 2019.

Aspectos evaluados	Aspectos cumplidos	Puntaje alcanzado
2	2	100.0

Revisión Semestral de Bienes Muebles e Inmuebles

(Tabla 9. Apéndice II)

- De la revisión de la información contable y administrativa de los bienes muebles e inmuebles al ejercicio 2019, se determinaron 3 resultados, los cuales se dieron a conocer al Contralor Municipal, a través de los oficios OSFEM/AEIMPI/DPC/DAPPM/4314/19 y OSFEM/AEIMP/DPC/DAPPM/1619/20, para que se promovieran las acciones correspondientes, de acuerdo con lo establecido en el artículo 12, segundo párrafo, de la Ley de Responsabilidades Administrativas del Estado de México y Municipios.

Aspectos evaluados	Aspectos cumplidos	Puntaje alcanzado
25	22	88.0



Apéndice I

Resultados de la Revisión

Instituto Municipal de Cultura Física y Deporte de Jocotitlán

Tabla 1
Recaudación en los Ingresos de Gestión

Instituto Municipal de Cultura Física y Deporte de Jocotitlán					
(Miles de pesos)					
Cuenta	Concepto	Ingreso Modificado	Ingreso Recaudado	Variación Recaudatoria	Variación Porcentual
4100	Ingresos de gestión				

Fuente: Elaboración del OSFEM, con información de la Cuenta Pública de la entidad.

Nota: Las cifras pueden no coincidir debido al redondeo aplicado.

Tabla 2
Ahorro o Desahorro Presupuestal

Instituto Municipal de Cultura Física y Deporte de Jocotitlán									
(Miles de pesos)			Metas			Cumplimiento de acciones respecto a la ejecución de metas			
Ingreso Recaudado	Egreso Ejercido	Diferencia (Egreso Ejercido - Ingreso Recaudado)	Programadas	Ejecutadas	Diferencia (Metas Ejecutadas - Metas Programadas)	No ejecutadas	Mayor a 1% y menor al 95%	Igual a 95% y menor o igual a 100%	Mayor a 100%
2,189.0	2,120.3	68.6	114	117	3	2	0	18	1

Fuente: Elaboración del OSFEM, con información de la Cuenta Pública de la entidad.

Nota: Las cifras pueden no coincidir debido al redondeo aplicado.



Tabla 3
Cumplimiento Porcentual de Metas respecto al Egreso Ejercido por Dependencia General

Instituto Municipal de Cultura Física y Deporte de Jocotitlán							
Dependencia General	Egreso			Metas			Diferencia % Egreso Ejercido - % Cumplimiento Metas
	(Miles de pesos)		%	Programadas	Ejecutadas	% Cumplimiento	
	Modificado	Ejercido	Ejercido				
A00 Dirección General	846.3	413.2	48.8	22	25	113.6	-64.8
B00 Administración y Finanzas	1,753.7	1,707.1	97.3	92	92	100.0	-2.7
Total	2,600.0	2,120.3	81.6	114	117	102.6	-21.1

Fuente: Elaboración del OSFEM, con información de la Cuenta Pública de la entidad.

Nota: Las cifras pueden no coincidir debido al redondeo aplicado.

Tabla 4
Autorización de las Modificaciones en la Ley de Ingresos

Instituto Municipal de Cultura Física y Deporte de Jocotitlán (Miles de pesos)			
Ley de Ingresos Estimada	Ley de Ingresos Modificada	Diferencia	Cuenta con Autorización del Órgano de Gobierno
2,600.0	2,600.0	0.0	

Fuente: Elaboración del OSFEM, con información de la Cuenta Pública de la entidad.

Nota: Las cifras pueden no coincidir debido al redondeo aplicado.

Tabla 5
Autorización de las Modificaciones en el Presupuesto de Egresos

Instituto Municipal de Cultura Física y Deporte de Jocotitlán (Miles de pesos)			
Presupuesto de Egresos Aprobado	Presupuesto de Egresos Modificado	Diferencia	Cuenta con Autorización del Órgano de Gobierno
2,600.0	2,600.0	0.0	

Fuente: Elaboración del OSFEM, con información de la Cuenta Pública de la entidad.

Nota: Las cifras pueden no coincidir debido al redondeo aplicado.



Tabla 6
Clasificaciones del Gasto

Instituto Municipal de Cultura Física y Deporte de Jocotitlán (Miles de pesos)						
Clasificación del Estado Analítico del Ejercicio del Presupuesto de Egresos	Egresos					
	Aprobado	Modificado	Comprometido	Devengado	Pagado	Ejercido*
Por Objeto del Gasto	2,600.0	2,600.0	0.0	-48.8	2,169.1	2,120.3
Económica (por Tipo de Gasto)	2,600.0	2,600.0	0.0	-48.8	2,169.1	2,120.3
Administrativa	2,600.0	2,600.0	0.0	-48.8	2,169.1	2,120.3
Funcional (Finalidad y Función)	2,600.0	2,600.0	0.0	-48.8	2,169.1	2,120.3

Fuente: Elaboración del OSFEM, con información de la Cuenta Pública de la entidad.

Nota: Las cifras pueden no coincidir debido al redondeo aplicado.

* El egreso ejercido es el total del egreso erogado, el cual comprende la suma del egreso comprometido, devengado y pagado.

Tabla 7
Estado Analítico de Ingresos

Instituto Municipal de Cultura Física y Deporte de Jocotitlán (Miles de pesos)					
Concepto	Ingreso			Variación Ingreso 2019	
	Estimado	Modificado	Recaudado	Recaudado - Modificado	
	2019	2019	2019	Absoluta	%
Ingresos de Gestión					
Impuestos					
Cuotas o Aportaciones de Seguridad Social					
Contribuciones de Mejoras					
Derechos					
Productos de Tipo Corriente					
Aprovechamientos de Tipo Corriente					
Ingresos por Venta de Bienes y Servicios					
Contribuciones no Comprendidas en las Fracciones de la Ley de Ingresos Causadas en Ejercicios Fiscales Anteriores Pendientes de Liquidación o Pago					
Participaciones, Aportaciones, Transferencias, Asignaciones, Subsidios y Otras Ayudas	2,600.0	2,600.0	2,188.3	-411.7	-15.8
Ingresos Federales					
Ingresos Estatales					
Transferencias, Asignaciones, Subsidios y Otras Ayudas	2,600.0	2,600.0	2,188.3	-411.7	-15.8
Otros Ingresos y Beneficios	0.0	0.0	0.7	0.7	100.0
Ingresos Financieros	0.0	0.0	0.6	0.6	100.0
Ingresos Extraordinarios	0.0	0.0	0.1	0.1	100.0
Otros Ingresos y Beneficios Varios					
Total	2,600.0	2,600.0	2,189.0	-411.0	-15.8

Fuente: Elaboración del OSFEM, con información de la Cuenta Pública de la entidad.

Nota: Las cifras pueden no coincidir debido al redondeo aplicado.



Tabla 8
Comparativo del Ingreso Recaudado 2019 respecto al
Ingreso Recaudado 2018

Instituto Municipal de Cultura Física y Deporte de Jocotitlán (Miles de pesos)				
Concepto	Ingreso		Variación Ingresos Recaudado	
	Recaudado	Recaudado	2019-2018	
	2018	2019	Absoluta	%
Ingresos de Gestión				
Impuestos				
Cuotas o Aportaciones de Seguridad Social				
Contribuciones de Mejoras				
Derechos				
Productos de Tipo Corriente				
Aprovechamientos de Tipo Corriente				
Ingresos por Venta de Bienes y Servicios				
Contribuciones no Comprendidas en las Fracciones de la Ley de Ingresos Causadas en Ejercicios Fiscales Anteriores Pendientes de Liquidación o Pago				
Participaciones, Aportaciones, Transferencias, Asignaciones, Subsidios y Otras Ayudas	1,219.8	2,188.3	968.5	79.4
Ingresos Federales				
Ingresos Estatales				
Transferencias, Asignaciones, Subsidios y Otras Ayudas	1,219.8	2,188.3	968.5	79.4
Otros Ingresos y Beneficios	0.0	0.7	0.7	100.0
Ingresos Financieros	0.0	0.6	0.6	100.0
Ingresos Extraordinarios	0.0	0.1	0.1	100.0
Otros Ingresos y Beneficios Varios				
Total	1,219.8	2,189.0	969.2	79.5

Fuente: Elaboración del OSFEM, con información de la Cuenta Pública de la entidad.

Nota: Las cifras pueden no coincidir debido al redondeo aplicado.



Tabla 9
Estado Analítico del Ejercicio del Presupuesto de Egresos

Instituto Municipal de Cultura Física y Deporte de Jocotitlán (Miles de pesos)								
Concepto	Egresos						Variación Egresos 2019	
	Aprobado	Modificado	Comprometido	Devengado	Pagado	Ejercido *	Ejercido - Modificado	
	2019	2019	2019	2019	2019	2019	Absoluta	%
Servicios Personales	1,753.7	1,753.7	0.0	0.0	1,670.0	1,670.0	-83.7	-4.8
Materiales y Suministros	392.5	317.1	0.0	-48.8	212.6	163.8	-153.3	-48.3
Servicios Generales	211.0	286.4	0.0	0.0	286.4	286.4	0.0	0.0
Transferencias, Asignaciones, Subsidios y Otras Ayudas	38.0	38.0	0.0	0.0	0.0	0.0	-38.0	-100.0
Bienes Muebles, Inmuebles e Intangibles	156.0	156.0	0.0	0.0	0.1	0.1	-155.9	-99.9
Inversión Pública								
Inversiones Financieras y Otras Provisiones								
Participaciones y Aportaciones								
Deuda Pública	48.8	48.8	0.0	0.0	0.0	0.0	-48.8	-100.0
Total	2,600.0	2,600.0	0.0	-48.8	2,169.1	2,120.3	-479.7	-18.4

Fuente: Elaboración del OSFEM, con información de la Cuenta Pública de la entidad.

Nota: Las cifras pueden no coincidir debido al redondeo aplicado.

* El egreso ejercido es el total del egreso erogado, el cual comprende la suma del egreso comprometido, devengado y pagado.

Tabla 10
Comparativo del Egreso Ejercido 2019 respecto al Egreso Ejercido 2018

Instituto Municipal de Cultura Física y Deporte de Jocotitlán (Miles de pesos)				
Concepto	Egresos		Variación Egresos Ejercido	
	Ejercido	Ejercido	2019-2018	
	2018	2019	Absoluta	%
Servicios Personales	657.4	1,670.0	1,012.6	154.0
Materiales y Suministros	320.1	163.8	-156.3	-48.8
Servicios Generales	290.9	286.4	-4.5	-1.6
Transferencias, Asignaciones, Subsidios y Otras Ayudas				
Bienes Muebles, Inmuebles e Intangibles	0.1	0.1	0.0	-10.1
Inversión Pública				
Inversiones Financieras y Otras Provisiones				
Participaciones y Aportaciones				
Deuda Pública				
Total	1,268.5	2,120.3	851.8	67.2

Fuente: Elaboración del OSFEM, con información de la Cuenta Pública de la entidad.

Nota: Las cifras pueden no coincidir debido al redondeo aplicado.



Tabla 11
Egreso Ejercido por Finalidad

Instituto Municipal de Cultura Física y Deporte de (Miles de pesos)						
Finalidad	Egreso					
	Aprobado	Modificado	Comprometido	Devengado	Pagado	Ejercido*
01 Gobierno						
02 Desarrollo Social	2,600.0	2,600.0	0.0	-48.8	2,169.1	2,120.3
03 Desarrollo Económico						
04 Otras no Clasificadas en Funciones Anteriores						
Total	2,600.0	2,600.0	0.0	-48.8	2,169.1	2,120.3

Fuente: Elaboración del OSFEM, con información de la Cuenta Pública de la entidad.

Nota: Las cifras pueden no coincidir debido al redondeo aplicado.

* El egreso ejercido es el total del egreso erogado, el cual comprende la suma del egreso comprometido, devengado y pagado.

Tabla 12
Cálculo de la Depreciación y Registro Contable

Instituto Municipal de Cultura Física y Deporte de Jocotitlán (Miles de pesos)			
Cuenta	Estado de Situación Financiera	Inventario	Reporte de Depreciación
Bienes Muebles		4.8	4.1
Bienes Inmuebles		0.0	0.0

Fuente: Elaboración del OSFEM, con información de la Cuenta Pública de la entidad.

Nota: Las cifras pueden no coincidir debido al redondeo aplicado.

Tabla 13
Comportamiento de Bienes Muebles e Inmuebles del periodo 2017-2019

Instituto Municipal de Cultura Física y Deporte de Jocotitlán (Miles de pesos)		
Ejercicio Fiscal	Bienes Muebles	Bienes Inmuebles
2017	14.2	0.0
2018	14.2	0.0
2019	14.2	0.0

Fuente: Elaboración del OSFEM, con información de la Cuenta Pública de la entidad.

Nota: Las cifras pueden no coincidir debido al redondeo aplicado.



Apéndice II

Evaluación de la Revisión

Instituto Municipal de Cultura Física y Deporte de Jocotitlán

Tabla 1
Saldos de la Información Presupuestal de la Cuenta Pública Municipal contra el Informe Mensual de diciembre

Instituto Municipal de Cultura Física y Deporte de Jocotitlán (Miles de pesos)				
Fuente	Ingresos		Egresos	
	Estado Analítico de Ingresos / Estado Comparativo Presupuestal de Ingresos		Estado Analítico del Ejercicio del Presupuesto de Egresos / Estado Comparativo Presupuestal de Egresos	
	Modificado	Recaudado	Modificado	Ejercido
Cuenta Pública	2,600.0	2,189.0	2,600.0	2,120.3
Diciembre	2,600.0	2,189.0	2,600.0	2,120.3
Diferencia	0.0	0.0	0.0	0.0

Fuente: Elaboración del OSFEM, con información de la Cuenta Pública de la entidad.

Nota: Las cifras pueden no coincidir debido al redondeo aplicado.

Tabla 2
Equilibrio Presupuestario

Instituto Municipal de Cultura Física y Deporte de Jocotitlán (Miles de pesos)		
Estado Analítico de Ingresos	Estado Analítico del Ejercicio del Presupuesto de Egresos	Desequilibrio Presupuestario
Ingreso Modificado	Egreso Modificado	
2,600.0	2,600.0	0.0

Fuente: Elaboración del OSFEM, con información de la Cuenta Pública de la entidad.

Nota: Las cifras pueden no coincidir debido al redondeo aplicado.

Tabla 3
Partidas Específicas sin Presupuesto Aprobado y con Egreso Sobreejercido

Instituto Municipal de Cultura Física y Deporte de Jocotitlán (Miles de pesos)			
Concepto	Modificado	Ejercido	Diferencia
Presupuesto de Egresos	2,600.0	2,120.3	479.7

Fuente: Elaboración del OSFEM, con información de la Cuenta Pública de la entidad.

Nota: Las cifras pueden no coincidir debido al redondeo aplicado.



Tabla 4
Proyectos sin Presupuesto Aprobado y con Egreso Sobreejercido

Instituto Municipal de Cultura Física y Deporte de Jocotitlán (Miles de pesos)			
No. de Proyectos Realizados	Egreso Modificado	Egreso Ejercido	Diferencia
2	2,600.0	2,120.3	479.7

Fuente: Elaboración del OSFEM, con información de la Cuenta Pública de la entidad.

Nota: Las cifras pueden no coincidir debido al redondeo aplicado.

Tabla 5
Revisión al Avance Mensual del Presupuesto

Instituto Municipal de Cultura Física y Deporte de Jocotitlán	
Núm.	Descripción de los resultados determinados
1	Se detecta que no coinciden los montos de la fuente de financiamiento de los Ingresos respecto a los montos por fuente de financiamiento de los Egresos.
2	La entidad municipal presentó un desahorro presupuestal, derivado de que el egreso ejercido es mayor al ingreso recaudado y la ejecución de metas no coincide con la programación trimestral.
3	La entidad municipal presentó un Ingreso Recaudado mayor al Egreso Ejercido sin ejecutar las metas conforme a lo programado.
4	El ente presentó partidas del gasto donde el presupuesto ejercido al trimestre es mayor al Presupuesto Anual Modificado.
5	El ente presentó partidas del gasto con egreso ejercido al trimestre sin Presupuesto Autorizado.
6	Se observó que no coinciden los proyectos presentados en el avance presupuestal de egresos con los proyectos presentados en el Avance de Metas de Actividad por Proyecto.
7	Las metas programadas reportadas en la calendarización de metas de actividad por proyecto difieren con las metas programadas reportadas en el avance trimestral de metas de actividad por proyecto.
8	El cumplimiento porcentual de las metas realizadas por dependencia general difieren con el porcentaje del avance del egreso al trimestre
9	El ente presenta porcentualmente ejecución de metas de actividad por proyecto que no corresponden a lo programado.
10	El ente no ejecutó las acciones programadas del trimestre
11	Se identificaron diferencias en los montos reportados en el Egreso Mensual respecto a los montos del Estado Analítico del Ejercicio del Presupuesto de Egresos Detallado-LDF (Clasificación por Objeto del Gasto).
12	Se identificaron diferencias en los montos reportados en el Egreso Mensual respecto a los montos del Estado Analítico del Ejercicio del Presupuesto de Egresos Detallado-LDF (Clasificación Administrativa).
13	Se identificaron diferencias en los montos reportados en el Egreso Mensual respecto a los montos del Estado Analítico del Ejercicio del Presupuesto de Egresos Detallado-LDF (Clasificación Funcional).

Fuente: Elaboración del OSFEM, con información del Informe Mensual.



Tabla 6
Comparativo de Saldos entre los Inventarios de Bienes Muebles e Inmuebles y el Estado de Situación Financiera

Instituto Municipal de Cultura Física y Deporte de Jocotitlán (Miles de pesos)			
Cuenta	Estado de Situación Financiera	Inventario de Bienes Muebles e Inmuebles	Diferencia
Mobiliario y Equipo de Administración	14.2	14.2	0.0

Fuente: Elaboración del OSFEM, con información de la Cuenta Pública de la entidad.

Nota: Las cifras pueden no coincidir debido al redondeo aplicado.

Tabla 7
Registros Financieros de Altas y Bajas de Bienes Muebles e Inmuebles

Instituto Municipal de Cultura Física y Deporte de Jocotitlán (Miles de pesos)						
Concepto	Saldo del Estado de Situación Financiera al 31 de diciembre de 2018 (A)	Balanza de Comprobación		Saldo del Estado de Situación Financiera 2018 + altas - bajas contables 2019 (D) A+B-C	Saldo del Estado de Situación Financiera al 31 de diciembre de 2019 (E)	Variación (D - E)
		Altas 2019 (B)	Bajas 2019 (C)			
Mobiliario y Equipo de Administración	14.2	0.0	0.0	14.2	14.2	0.0

Fuente: Elaboración del OSFEM, con información de la Cuenta Pública de la entidad.

Nota: Las cifras pueden no coincidir debido al redondeo aplicado.



Tabla 8
Registros Administrativos de Altas y Bajas de Bienes Muebles e Inmuebles

Instituto Municipal de Cultura Física y Deporte de Jocotitlán (Miles de pesos)				
Fuente	Muebles		Inmuebles	
	Altas	Bajas	Altas	Bajas
Cuenta Pública	0.0	0.0	0.0	0.0
Reportes Mensuales	0.0	0.0	0.0	0.0
Diferencia	0.0	0.0	0.0	0.0

Fuente: Elaboración del OSFEM, con información de la Cuenta Pública de la entidad.

Nota: Las cifras pueden no coincidir debido al redondeo aplicado.

Tabla 9
Revisión Semestral de Bienes Muebles e Inmuebles

Instituto Municipal de Cultura Física y Deporte de Jocotitlán	
Núm.	Descripción de los resultados determinados
1	El Inventario de Bienes Muebles no se encuentra actualizado.
2	El formato de la Hoja de Trabajo presenta inconsistencias en su elaboración debido a que en la columna de factura y/o póliza omiten información.
3	Los saldos de la depreciación acumulada en la Balanza de Comprobación no coinciden con lo reportado en el Inventario de Bienes Muebles.

Fuente: Elaboración del OSFEM, con información del Informe Mensual.

Nota: Las cifras pueden no coincidir debido al redondeo aplicado.



Informe de Resultados

Anexos

Sistema Municipal para el Desarrollo Integral de la Familia de Joquicingo

Ejercicio Fiscal 2019



Contenido

Anexos

Joquicingo

Sistema Municipal para el Desarrollo Integral de la Familia

Anexos de la Revisión de la Cuenta Pública

Anexos de la Revisión de la Cuenta Pública

Sistema Municipal para el Desarrollo Integral de la Familia de Joquicingo

Resultados de la Revisión

Sistema Municipal para el Desarrollo Integral de la Familia de Joquicingo

Análisis de Adeudos del Ejercicio Fiscal anterior en cumplimiento al artículo 20 de la LDF

(Tabla 1. Apéndice I)

- De acuerdo al análisis de los recursos ejercidos para cubrir los adeudos del ejercicio fiscal anterior, se observó que la entidad no rebasó el porcentaje permitido respecto de sus ingresos recaudados, por lo que cumple con lo establecido en la Ley de Disciplina Financiera de las Entidades Federativas y los Municipios.

Estado de Situación Financiera Comparativo y Estado de Actividades Comparativo

(Tablas 2 y 3. Apéndice I)

- De acuerdo al análisis realizado a los Estados de Situación Financiera Comparativo y de Actividades Comparativo del Sistema Municipal para el Desarrollo Integral de la Familia de Joquicingo, se identifica que presenta razonablemente los aspectos básicos de la situación financiera como son: consistencia, equilibrio y naturaleza de la información contable.



Evaluación de la Revisión

Sistema Municipal para el Desarrollo Integral de la Familia de Joquicingo

Consistencia de la información financiera de la Cuenta Pública Municipal con el Informe Mensual de diciembre de 2019

(Tabla 1. Apéndice II)

- De acuerdo al análisis de la información financiera presentada por la entidad municipal en la Cuenta Pública y del Informe Mensual de diciembre 2019, se identificó que los saldos de las cuentas contables que integran el Estado de Situación Financiera y el Estado de Actividades no muestran diferencias; por lo que la entidad presenta razonablemente los aspectos básicos de la situación financiera, como: consistencia, equilibrio y naturaleza de la información contable.

Aspectos evaluados	Aspectos cumplidos	Puntaje alcanzado
2	2	100

Saldos del Estado de Situación Financiera Comparativo 2018 contra el saldo inicial del Anexo al Estado de Situación Financiera de enero 2019

(Tabla 2. Apéndice II)

- Derivado del análisis comparativo entre los saldos iniciales de las cuentas contables del Anexo al Estado de Situación Financiera del Informe Mensual de enero 2019 y los saldos finales del Estado de Situación Financiera Comparativo 2018, se identificó que la entidad no presenta diferencias.

Aspectos evaluados	Aspectos cumplidos	Puntaje alcanzado
1	1	100

Nota metodológica: El puntaje de cada aspecto evaluado en este apartado se obtiene de dividir Aspectos Cumplidos/Aspectos Evaluados x 100, donde el mínimo puntaje es igual a 0 y el máximo puntaje es igual a 100. La escala de color y el significado que corresponde a cada puntaje alcanzado se hizo con base en los aspectos por evaluar establecidos en las cédulas de trabajo para la Revisión de la Cuenta Pública de la entidad correspondiente.



Verificación de las Cuentas Contables de acuerdo al Manual Único de Contabilidad Gubernamental

(Tabla 3. Apéndice II)

- De acuerdo con la verificación realizada a las cuentas contables que integran la estructura del Estado de Situación Financiera Comparativo utilizadas por la entidad municipal para el ejercicio 2019, se identificó que dichas cuentas contables están aprobadas en el Manual Único de Contabilidad Gubernamental para las Dependencias y Entidades Públicas del Gobierno y Municipios del Estado de México vigente, siendo éste el instrumento normativo básico para el sistema contable en el que se sustenta el registro correcto de las operaciones, mismo que muestra la Lista e Instructivo de Cuentas, así como la Guía Contabilizadora para el Registro Contable y Presupuestal de Operaciones Específicas.

Aspectos evaluados	Aspectos cumplidos	Puntaje alcanzado
1	1	100

Naturaleza de los Saldos del Anexo al Estado de Situación Financiera

(Tabla 4. Apéndice II)

- Derivado del análisis de las cuentas contables del Anexo al Estado de Situación Financiera, se identificó que corresponden a su naturaleza económica, por lo que la entidad presenta la información real de sus operaciones financieras.

Aspectos evaluados	Aspectos cumplidos	Puntaje alcanzado
1	1	100



Saldos del Estado de Situación Financiera Comparativo contra el Anexo al Estado de Situación Financiera

(Tabla 5. Apéndice II)

- De acuerdo al comparativo realizado entre los saldos del Estados de Situación Financiera Comparativo y el Anexo al Estado de Situación Financiera, se identificó que no existen diferencias; es decir, los saldos coinciden.

Aspectos evaluados	Aspectos cumplidos	Puntaje alcanzado
1	1	100

Cuentas Contables del Estado de Situación Financiera con antigüedad mayor a un año

(Tabla 6. Apéndice II)

- Se identificó que la entidad municipal infringe con lo dispuesto en la normatividad aplicable ya que presenta las siguientes cuentas contables a corto plazo con antigüedad mayor a un año; 1123 Deudores Diversos por Cobrar a Corto Plazo y 2119 Otras Cuentas por Pagar a Corto Plazo; por un importe total de 74.1 miles de pesos. Por lo tanto, los saldos no muestran con precisión su procedencia e impide determinar con exactitud la existencia de derechos y obligaciones de la entidad.

Con relación al Informe de Resultados del ejercicio anterior, la entidad municipal muestra reincidencia en sus saldos.

Aspectos evaluados	Aspectos cumplidos	Puntaje alcanzado
1	0	0



Equilibrio en el Estado de Situación Financiera Comparativo

(Tabla 7. Apéndice II)

- Derivado del análisis de la información financiera presentada en el Estado de Situación Financiera Comparativo del ejercicio sujeto a revisión, se identificó que presenta equilibrio entre el total del valor de las cuentas contables del Activo y la suma del valor de las cuentas contables del Pasivo más Hacienda Pública/Patrimonio.

Aspectos evaluados	Aspectos cumplidos	Puntaje alcanzado
1	1	100

Resultado del ejercicio del Estado de Situación Financiera Comparativo contra el Estado de Actividades Comparativo

(Tabla 8. Apéndice II)

- De acuerdo a la verificación del resultado del ejercicio (ahorro/desahorro) que se presenta en el Estado de Actividades Comparativo, se identificó que es el mismo que se refleja en el Estado de Situación Financiera Comparativo.

Aspectos evaluados	Aspectos cumplidos	Puntaje alcanzado
1	1	100

Autorización y justificación de las aplicaciones contables a la cuenta de Resultados de Ejercicios Anteriores

(Tabla 9. Apéndice II)

- De la revisión realizada a la cuenta contable de Resultado de Ejercicios Anteriores, se identificó que la entidad municipal no presenta afectación.

Aspectos evaluados	Aspectos cumplidos	Puntaje alcanzado
1	1	100



Saldo de la Hacienda/Patrimonio del Estado de Situación Financiera Comparativo contra el Estado de Variación en la Hacienda/Patrimonio

(Tabla 10. Apéndice II)

- De acuerdo a la verificación realizada al saldo de las cuentas contables de hacienda pública/patrimonio del Estado de Situación Financiera Comparativo, se identificó que corresponde con los saldos revelados en el Estado de Variación en la Hacienda Pública/Patrimonio; por lo que es adecuada su clasificación en el periodo revisado.

Aspectos evaluados	Aspectos cumplidos	Puntaje alcanzado
1	1	100

Saldo del Activo del Estado de Situación Financiera Comparativo contra el Estado Analítico del Activo

(Tabla 11. Apéndice II)

- De acuerdo al comparativo realizado entre los saldos de las cuentas contables del Activo revelados en el Estado de Situación Financiera Comparativo y en el Estado Analítico del Activo, se comprobó que los saldos no presentan diferencias; por lo que la entidad muestra el comportamiento de sus fondos, valores, derechos y bienes debidamente identificados y cuantificados en términos monetarios. acuerdo al comparativo realizado entre los saldos de las cuentas contables del Activo revelados en el Estado de Situación Financiera Comparativo y en el Estado Analítico del Activo, se comprobó que los saldos no presentan diferencias; por lo que la entidad muestra el comportamiento de sus fondos, valores, derechos y bienes debidamente identificados y cuantificados en términos monetarios.

Aspectos evaluados	Aspectos cumplidos	Puntaje alcanzado
1	1	100



Estado de Flujos de Efectivo

(Tabla 12. Apéndice II)

- Del análisis realizado a las cuentas contables de efectivo y equivalentes reflejadas en el Estado de Situación Financiera Comparativo, se corroboró que no difieren de la información presentada en el Estado de Flujos de Efectivo; por lo que la entidad muestra correctamente el efectivo generado y aprovechado en sus actividades de operación, financiamiento e inversión.

Aspectos evaluados	Aspectos cumplidos	Puntaje alcanzado
1	1	100

Estado de Cambios en la Situación Financiera

(Tabla 13. Apéndice II)

- El resultado del análisis de las variaciones identificadas en el Estado de Situación Financiera Comparativo refleja la correcta clasificación de origen y aplicación que muestra el Estado de Cambios en la Situación Financiera.

Aspectos evaluados	Aspectos cumplidos	Puntaje alcanzado
1	1	100

Estado Analítico de la Deuda y Otros Pasivos

(Tabla 14. Apéndice II)

- El saldo que reflejan las cuentas contables del pasivo en el Estado de Situación Financiera Comparativo coincide con el saldo final expresado en el Estado Analítico de la Deuda y Otros Pasivos.

Aspectos evaluados	Aspectos cumplidos	Puntaje alcanzado
1	1	100



Servicios Personales en cumplimiento al artículo 10 de la LDF

(Tabla 15. Apéndice II)

- De acuerdo a los límites que señala la Ley de Disciplina Financiera de las Entidades Federativas y los Municipios en materia de servicios personales y considerando el porcentaje de crecimiento real del Producto Interno Bruto señalado en los Criterios Generales de Política Económica para el ejercicio 2019, se observó que la entidad rebasó el porcentaje establecido para la asignación global de recursos aprobado en su Presupuesto de Egresos.

Aspectos evaluados	Aspectos cumplidos	Puntaje alcanzado
1	0	0

Confirmación de saldos con la entidad externa

(Tabla 16. Apéndice II)

- A través del Oficio número OSFEM/AS/298/20 de fecha 23/10/2020, en vías de colaboración se solicitó a la Comisión Federal de Electricidad la confirmación de saldos al 31 de diciembre de 2019; sin embargo, derivado de la contingencia sanitaria generada por el virus SARS-CoV-2(COVID 19); no fue posible realizar el análisis correspondiente.

Aspectos evaluados	Aspectos cumplidos	Puntaje alcanzado
1	1	100



Pagos de retenciones ISR al SAT (salarios, honorarios y arrendamiento)

(Tabla 17. Apéndice II)

- De acuerdo a la revisión de los pagos por concepto del Impuesto Sobre la Renta (ISR) por Salarios, Honorarios y Arrendamiento del ejercicio 2019 al Servicio de Administración Tributaria (SAT), se identificó que la entidad municipal presenta una diferencia por pagar 25.7 de miles de pesos; por lo que no cumplió de manera oportuna con sus obligaciones, según la normatividad aplicable. Asimismo, se identificó que la entidad municipal realizó el pago de actualizaciones y recargos por un importe de 1.7 miles de pesos.

El Sistema Municipal para el Desarrollo Integral de la Familia deberá cumplir de manera oportuna con el pago de sus obligaciones, de acuerdo a la normatividad aplicable.

Aspectos evaluados	Aspectos cumplidos	Puntaje alcanzado
1	0	0

Obligación de presentar Aviso y Dictamen del Impuesto sobre Erogaciones por Remuneraciones al Trabajo Personal

(Tabla 18. Apéndice II)

- De acuerdo a la revisión realizada al Sistema Municipal para el Desarrollo Integral de la Familia, sobre el promedio mensual de trabajadores y el promedio mensual del pago por remuneraciones al trabajo personal, se identificó que la entidad no está obligada a presentar el aviso y dictamen fiscal del Impuesto Sobre Erogaciones por Remuneraciones al Trabajo Personal del ejercicio, en apego a lo que establece el artículo 47 A del Código Financiero del Estado de México y Municipios.

Aspectos evaluados	Aspectos cumplidos	Puntaje alcanzado
2	2	100



Notas a los Estados Financieros, Contables y Presupuestales

(Tabla 19. Apéndice II)

- Una vez revisada la información contenida en las notas a los Estados Financieros y Presupuestales que presenta la entidad municipal, se identificó el incumplimiento al no revelar información completa que indique de forma cualitativa y cuantitativa su situación actual.

Las notas faltantes son las siguientes: Desglose y Memoria.

Aspectos evaluados	Aspectos cumplidos	Puntaje alcanzado
3	1	33



Apéndice I

Resultados de la Revisión

Sistema Municipal para el Desarrollo Integral de la Familia de Joquicingo

Tabla 1
Análisis de Adeudos del Ejercicio Fiscal anterior en cumplimiento al artículo 20 de la LDF

Sistema Municipal para el Desarrollo Integral de la Familia de Joquicingo Del 1 de enero al 31 de diciembre de 2019 (Miles de pesos)				
Ingreso Recaudado 2019	Importe Pagado en ADEFAS 2019	Porcentaje	Artículo 20 y Transitorio Décimo Primero	Cumple
2,997.8	0.0	0.0%	4.5%	Sí

Fuente: Elaboración del OSFEM, con información de la Cuenta Pública de la entidad.

Nota: Las cifras pueden no coincidir debido al redondeo aplicado.



Tabla 2
Estado de Situación Financiera Comparativo

Sistema Municipal para el Desarrollo Integral de la Familia de Joquicingo							
Estado de Situación Financiera Comparativo							
Al 31 de Diciembre de 2019							
(Miles de pesos)							
Concepto	2019	2018	Variación 2019-2018	Concepto	2019	2018	Variación 2019-2018
Activo				Pasivo			
Circulante	210.0	119.5	90.4	Circulante	29.3	5.7	23.6
Efectivo y Equivalentes	120.3	48.6	71.7	Cuentas por Pagar a Corto Plazo	29.3	5.7	23.6
Efectivo	0.0	48.6	-48.6	Retenciones y Contribuciones por Pagar a Corto Plazo	26.1	0.0	26.1
Bancos/Tesorería	120.3	0.0	120.3	Otras Cuentas por Pagar a Corto Plazo	3.2	5.7	-2.5
Derechos a Recibir Efectivo o Equivalentes	89.7	70.9	18.8	Total Pasivo	29.3	5.7	23.6
Deudores Diversos por Cobrar a Corto Plazo	89.7	70.9	18.8				
				Hacienda Pública/Patrimonio			
No Circulante	1,264.4	1,398.3	-133.9	Hacienda Pública/Patrimonio Contribuido	210.1	210.1	0.0
Bienes Inmuebles, Infraestructura y Construcciones en Proceso	157.0	157.0	0.0	Aportaciones	210.1	210.1	0.0
Terrenos	157.0	157.0	0.0	Aportaciones	210.1	210.1	0.0
Bienes Muebles	1,535.8	1,513.2	22.6				
Mobiliario y Equipo de Administración	111.8	89.3	22.6	Hacienda Pública/Patrimonio Generado	1,235.0	1,302.1	-67.1
Equipo e Instrumental Médico y de Laboratorio	9.3	9.3	0.0	Resultados del Ejercicio: (Ahorro/Desahorro)	-67.1	-201.4	134.3
Vehículos y Equipo de Transporte	1,369.7	1,369.7	0.0	Resultados del Ejercicio (Ahorro/Desahorro)	-67.1	-201.4	134.3
Maquinaria, Otros Equipos y Herramientas	44.9	44.9	0.0	Resultados de Ejercicios Anteriores	1,302.1	1,503.5	-201.4
Depreciación, Deterioro y Amortización Acumulada de Bienes	-428.4	-271.9	-156.5	Resultados de Ejercicios Anteriores	1,302.1	1,503.5	-201.4
Depreciación Acumulada de Bienes Muebles	-428.4	-271.9	-156.5	Total Hacienda Pública/Patrimonio	1,445.1	1,512.2	-67.1
Total Activo	1,474.4	1,517.9	-43.5	Total Pasivo y Hacienda Pública/Patrimonio	1,474.4	1,517.9	-43.5

Fuente: Elaboración del OSFEM, con información de la Cuenta Pública de la entidad.

Nota: Las cifras pueden no coincidir debido al redondeo aplicado.



Tabla 3
Estado de Actividades Comparativo

Sistema Municipal para el Desarrollo Integral de la Familia de Joquicingo			
Estado de Actividades Comparativo			
Del 1 de enero al 31 de diciembre de 2019			
(Miles de pesos)			
Concepto	2019	2018	Variación 2019-2018
Ingresos y Otros Beneficios			
Ingresos de Gestión	300.5	193.4	107.1
Participaciones, Aportaciones, Transferencias, Asignaciones, Subsidios y Otras Ayudas	2,683.4	2,730.7	-47.3
Otros Ingresos y Beneficios	13.9	0.0	13.9
Total de Ingresos y Otros Beneficios	2,997.8	2,924.2	73.7
Gastos y Otras Pérdidas			
Gastos de Funcionamiento	2,908.5	2,855.4	53.0
Servicios Personales	2,365.5	2,375.5	-10.0
Materiales y Suministros	381.1	276.5	104.6
Servicios Generales	161.9	203.5	-41.6
Transferencias, Asignaciones, Subsidios y Otras Ayudas	0.0	87.5	-87.5
Participaciones y Aportaciones	0.0	0.0	0.0
Intereses, Comisiones y Otros Gastos de la Deuda Pública	0.0	0.0	0.0
Otros Gastos y Pérdidas Extraordinarias	156.5	182.7	-26.2
Inversión Pública	0.0	0.0	0.0
Bienes Muebles e Intangibles	0.0	0.0	0.0
Total de Gastos y Otras Pérdidas	3,064.9	3,125.6	-60.7
Resultado del Ejercicio (Ahorro/Desahorro)	-67.1	-201.4	134.3

Fuente: Elaboración del OSFEM, con información de la Cuenta Pública de la entidad.

Nota: Las cifras pueden no coincidir debido al redondeo aplicado.



Apéndice II

Evaluación de la Revisión

Sistema Municipal para el Desarrollo Integral de la Familia de Joquicingo

Tabla 1
Consistencia de la Información Financiera de la Cuenta Pública Municipal con el Informe Mensual de diciembre de 2019

Sistema Municipal para el Desarrollo Integral de la Familia de Joquicingo Del 1 de enero al 31 de diciembre de 2019 (Miles de pesos)						
Fuente	Estado de Situación Financiera			Estado de Actividades		
	Activo	Pasivo	Hacienda Pública/Patrimonio	Ingresos	Egresos	Resultado del Ejercicio (Ahorro/Desahorro)
Cuenta Pública	1,474.4	29.3	1,445.1	2,997.8	3,064.9	-67.1
Diciembre	1,474.4	29.3	1,445.1	2,997.8	3,064.9	-67.1
Diferencia	0.0	0.0	0.0	0.0	0.0	0.0

Fuente: Elaboración del OSFEM, con información de la Cuenta Pública de la entidad.

Nota: Las cifras pueden no coincidir debido al redondeo aplicado.

Tabla 2
Saldos del Estado de Situación Financiera Comparativo 2018 contra el saldo inicial del Anexo al Estado de Situación Financiera de enero 2019

Sistema Municipal para el Desarrollo Integral de la Familia de Joquicingo (Miles de pesos)			
Concepto	Saldo Final Cuenta Pública 2018	Saldo Inicial Enero 2019	Diferencia
Activo	1,517.9	1,517.9	0.0
Pasivo	5.7	5.7	0.0
Hacienda Pública Patrimonio Contribuido	210.1	210.1	0.0

Fuente: Elaboración del OSFEM, con información de la Cuenta Pública de la entidad.

Nota: Las cifras pueden no coincidir debido al redondeo aplicado.



Tabla 3
Verificación de las Cuentas Contables de acuerdo al
Manual Único de Contabilidad Gubernamental

Sistema Municipal para el Desarrollo Integral de la Familia de Joquicingo Estado de Situación Financiera Comparativo del 1 de enero al 31 de diciembre de 2019 (Miles de pesos)			
Cuenta Contable	Concepto	Importe	Comentarios

Sin Observación

Fuente: Elaboración del OSFEM, con información de la Cuenta Pública de la entidad.

Nota: La entidad municipal utiliza cuentas contables de acuerdo al Manual Único de Contabilidad Gubernamental.

Tabla 4
Naturaleza de los Saldos del Anexo al Estado de Situación Financiera

Sistema Municipal para el Desarrollo Integral de la Familia de Joquicingo del 1 de enero al 31 de diciembre de 2019 (Miles de pesos)		
Cuenta	Concepto	Anexo al Estado de Situación Financiera Cuenta Pública 2019

Sin Observación

Fuente: Elaboración del OSFEM, con información de la Cuenta Pública de la entidad.

Nota: La entidad municipal registra las cuentas contables de acuerdo a su naturaleza económica.



Tabla 5
Saldos del Estado de Situación Financiera Comparativo contra el
Anexo al Estado de Situación Financiera

Sistema Municipal para el Desarrollo Integral de la Familia de Joquicingo				
del 1 de enero al 31 de diciembre de 2019				
(Miles de pesos)				
Cuenta	Concepto	Estado de Situación Financiera Comparativo Cuenta Pública 2019	Anexo al Estado de Situación Financiera Cuenta Pública 2019	Diferencia
1000	Activo	1,474.4	1,474.4	0.0
2000	Pasivo	29.3	29.3	0.0
3100	Hacienda Pública/Patrimonio Contribuido	210.1	210.1	0.0

Fuente: Elaboración del OSFEM, con información de la Cuenta Pública de la entidad.

Nota: Las cifras pueden no coincidir debido al redondeo aplicado.

Tabla 6
Cuentas Contables del Estado de Situación Financiera
con antigüedad mayor a un año

Sistema Municipal para el Desarrollo Integral de la Familia de Joquicingo			
del 1 de enero al 31 de diciembre de 2019			
(Miles de pesos)			
Cuenta	Concepto	Anexo al Estado de Situación Financiera Cuenta Pública 2019	Anexo al Estado de Situación Financiera Cuenta Pública 2018
1123	Deudores Diversos por Cobrar a Corto Plazo	70.9	70.9
2119	Otras Cuentas por Pagar a Corto Plazo	3.2	3.2

Fuente: Elaboración del OSFEM, con información de la Cuenta Pública de la entidad.

Nota: Las cifras pueden no coincidir debido al redondeo aplicado.



Tabla 7
Equilibrio en el Estado de Situación Financiera Comparativo

Sistema Municipal para el Desarrollo Integral de la Familia de Joquicingo				
Estado de Situación Financiera Comparativo				
del 1 de enero al 31 de diciembre de 2019				
(Miles de pesos)				
Total del Activo (A)	Total Pasivo (B)	Total Patrimonio (C)	Total del Pasivo y Patrimonio D=(B+C)	Equilibrio (A-D)
1,474.4	29.3	1,445.1	1,474.4	0.0

Fuente: Elaboración del OSFEM, con información de la Cuenta Pública de la entidad.

Nota: Las cifras pueden no coincidir debido al redondeo aplicado.

Tabla 8
Resultado del ejercicio del Estado de Situación Financiera Comparativo
contra el Estado de Actividades Comparativo

Sistema Municipal para el Desarrollo Integral de la Familia de Joquicingo	
del 1 de enero al 31 de diciembre de 2019	
(Miles de pesos)	
Estado Financiero	Resultado del Ejercicio (ahorro/desahorro)
Estado de Situación Financiera Comparativo	-67.1
Estado de Actividades Comparativo	-67.1
Diferencia:	0.0

Fuente: Elaboración del OSFEM, con información de la Cuenta Pública de la entidad.

Nota: Las cifras pueden no coincidir debido al redondeo aplicado.



Tabla 9
Autorización y justificación de las aplicaciones contables a la cuenta de Resultados de Ejercicios Anteriores

Sistema Municipal para el Desarrollo Integral de la Familia de Joquicingo del 1 de enero al 31 de diciembre de 2019 (Miles de pesos)							
Ejercicio 2018			Ejercicio 2019		Diferencia del saldo de Resultado de Ejercicios Anteriores E=(D-C)	Saldo de las aplicaciones contables con autorización y justificación	Saldo de las aplicaciones contables sin autorización y justificación
Resultado del Ejercicio (Ahorro/Desahorro) (A)	Resultado de Ejercicios Anteriores (B)	Total C=(A+B)	Resultado de Ejercicios Anteriores (D)				
-201.4	1,503.5	1,302.1	1,302.1	1,302.1	0.0	0.0	0.0

Fuente: Elaboración del OSFEM, con información de la Cuenta Pública de la entidad.

Nota: Las cifras pueden no coincidir debido al redondeo aplicado.

Tabla 10
Saldo de la Hacienda/Patrimonio del Estado de Situación Financiera Comparativo contra el Estado de Variación en la Hacienda/ Patrimonio

Sistema Municipal para el Desarrollo Integral de la Familia de Joquicingo del 1 de enero al 31 de diciembre de 2019 (Miles de pesos)	
Estado Financiero	Importe
Estado de Situación Financiera Comparativo	1,445.1
Estado de Variación en la Hacienda Pública	1,445.1
Diferencia:	0.0

Fuente: Elaboración del OSFEM, con información de la Cuenta Pública de la entidad.

Nota: Las cifras pueden no coincidir debido al redondeo aplicado.

Tabla 11
Saldo del Activo del Estado de Situación Financiera Comparativo contra el Estado Analítico del Activo

Sistema Municipal para el Desarrollo Integral de la Familia de Joquicingo del 1 de enero al 31 de diciembre de 2019 (Miles de pesos)	
Estado Financiero	Importe
Estado de Situación Financiera Comparativo	1,474.4
Estado Analítico del Activo	1,474.4
Diferencia:	0.0

Fuente: Elaboración del OSFEM, con información de la Cuenta Pública de la entidad.

Nota: Las cifras pueden no coincidir debido al redondeo aplicado.



Tabla 12
Estado de Flujos de Efectivo

Sistema Municipal para el Desarrollo Integral de la Familia de Joquicingo		
Del 1 de enero al 31 de diciembre de 2019		
(Miles de pesos)		
Concepto	Importe 2019	Importe 2018
Flujos de Efectivo de las Actividades de Operación		
Origen	73.7	-934.3
Aprovechamientos de Tipo Corriente	-6.1	-1,099.0
Ingresos por Ventas de Bienes y Servicios	113.2	24.9
Transferencias, Asignaciones, Subsidios y Otras Ayudas	-47.3	139.8
Otros Orígenes de Operación	13.9	0.0
Aplicación	-60.7	389.3
Servicios Personales	-10.0	121.0
Materiales y Suministros	104.6	38.2
Servicios Generales	-41.6	36.5
Ayudas Sociales	-87.5	53.5
Otras Aplicaciones de Operación	-26.2	140.1
Flujos Netos de Efectivo por Actividades de Operación	134.3	-1,323.6
Flujos de Efectivo de las Actividades de Inversión		
Origen	156.5	186.0
Otros Orígenes de Inversión	156.5	186.0
Bienes Muebles	22.6	12.6
Otras Aplicaciones de Inversión	18.8	0.0
Flujos Netos de Efectivo de las Actividades de Inversión	115.2	173.4
Flujo de Efectivo por Actividades de Financiamiento		
Origen	26.1	1,122.2
Otros Orígenes de Financiamiento	26.1	1,122.2
Aplicación	203.9	63.3
Otras Aplicaciones de Financiamiento	203.9	63.3
Flujos Netos de Efectivo por Actividades de Financiamiento	-177.9	1,058.9
Incremento/Disminución Neta en el Efectivo y Equivalentes al Efectivo	71.7	-91.3
Efectivo y Equivalentes al Efectivo al Inicio del Ejercicio	48.6	139.9
Efectivo y Equivalentes al Efectivo al Final del Ejercicio	120.3	48.6

Fuente: Elaboración del OSFEM, con información de la Cuenta Pública de la entidad.

Nota: Las cifras pueden no coincidir debido al redondeo aplicado.



Tabla 13
Estado de Cambios en la Situación Financiera

Sistema Municipal para el Desarrollo Integral de la Familia de Joquicingo Del 1 de enero al 31 de diciembre de 2019 (Miles de pesos)		
Concepto	Origen	Aplicación
Activo		
Activo Circulante	0.0	90.4
Efectivo y Equivalentes	0.0	71.7
Derechos a Recibir Efectivo o Equivalentes	0.0	18.8
Activo no Circulante	156.5	22.6
Bienes Muebles	0.0	22.6
Depreciación, Deterioro y Amortización Acumulada de Bienes	156.5	0.0
Pasivo		
Pasivo Circulante	23.6	0.0
Cuentas por Pagar a Corto Plazo	23.6	0.0
Pasivo no Circulante	0.0	0.0
Hacienda Pública / Patrimonio		
Hacienda Pública / Patrimonio Contribuido	0.0	0.0
Hacienda Pública / Patrimonio Generado	134.3	201.4
Resultados del Ejercicio: (Ahorro/Desahorro)	134.3	0.0
Resultados de Ejercicios Anteriores	0.0	201.4
Exceso o Insuficiencia en la Actualización de la Hacienda Pública / Patrimonio	0.0	0.0
Total	314.4	314.4

Fuente: Elaboración del OSFEM, con información de la Cuenta Pública de la entidad.

Nota: Las cifras pueden no coincidir debido al redondeo aplicado.



Tabla 14
Estado Analítico de la Deuda y Otros Pasivos

Sistema Municipal para el Desarrollo Integral de la Familia de Joquicingo Del 1 de enero al 31 de diciembre de 2019 (Miles de pesos)				
Denominación de las Deudas	Moneda de Contratación	Institución o País Acreedor	Saldo Inicial del Período	Saldo Final del Período
Deuda Pública				
Corto Plazo				
Deuda Interna			0.0	0.0
Instituciones de Crédito:			0.0	0.0
Títulos y Valores			0.0	0.0
Arrendamientos Financieros			0.0	0.0
Deuda Externa			0.0	0.0
Organismos Financieros Internacionales			0.0	0.0
Deuda Bilateral			0.0	0.0
Títulos y Valores			0.0	0.0
Arrendamientos Financieros			0.0	0.0
Subtotal Corto Plazo			0.0	0.0
Largo Plazo				
Deuda Interna			0.0	0.0
Instituciones de Crédito:			0.0	0.0
Organismos Financieros Internacionales			0.0	0.0
Títulos y Valores			0.0	0.0
Arrendamientos Financieros			0.0	0.0
Deuda Externa			0.0	0.0
Organismos Financieros Internacionales			0.0	0.0
Deuda Bilateral			0.0	0.0
Títulos y Valores			0.0	0.0
Arrendamientos Financieros			0.0	0.0
Subtotal Largo Plazo			0.0	0.0
Otros Pasivos:			5.7	29.3
Retenciones de ISPT			0.0	26.1
Sistema de Administración Tributaria (SAT)			2.7	2.7
Isela Aguilar Hernández			0.5	0.5
ISSEMYM2016-2018			2.5	0.0
Total Deuda y Otros Pasivos			5.7	29.3

Fuente: Elaboración del OSFEM, con información de la Cuenta Pública de la entidad.

Nota: Las cifras pueden no coincidir debido al redondeo aplicado.



Tabla 15
Servicios Personales en cumplimiento al artículo 10 de la LDF

Sistema Municipal para el Desarrollo Integral de la Familia de Joquicingo al 31 de diciembre de 2019 (Miles de Pesos)					
Egreso Aprobado (Servicios Personales)		Variación	Porcentaje	Artículo 10 Fracción I inciso b PIB	Cumple
2018	2019				
2,518.8	2,590.2	71.4	2.8%	2.0%	No

Fuente: Elaboración del OSFEM, con información de la Cuenta Pública de la entidad.

Nota: Las cifras pueden no coincidir debido al redondeo aplicado.

Tabla 16
Confirmación de saldos con la entidad externa

Sistema Municipal para el Desarrollo Integral de la Familia de Joquicingo Saldo al 31 de diciembre 2019 (Miles de pesos)			
Concepto	Entidad Municipal	Entidad Externa	Diferencia
CFE		0.0	

Fuente: Elaboración del OSFEM, con información de la Cuenta Pública de la entidad.

Nota: Derivado de la contingencia sanitaria generada por el virus SARS-CoV-2(COVID 19); no fue posible realizar el análisis correspondiente a CFE.



Tabla 17
Pago de retenciones ISR al SAT (salarios, honorarios y arrendamiento)

Sistema Municipal para el Desarrollo Integral de la Familia de Joquicingo (Miles de pesos)										
Ejercicio 2019	ISR Retenido por Salarios (A)	ISR Retenido por Honorarios (B)	ISR por pago a cuenta de Terceros o Retenciones por Arrendamiento de Inmuebles (C)	ISR Retenido por algún otro concepto (D)	Actualizaciones y Recargos (E)	Subsidio al empleo (F)	ISR por pagar $G=(A+B+C+D+E-F)$	Pagos realizados de acuerdo a expediente (H)	Remanente por pagar $E=(G-H)$	Fecha de pago
Enero	6.6	0.0	0.0	0.0	0.2	2.6	4.3	4.3	0.0	22/04/2019
Febrero	9.8	0.0	0.0	0.0	0.5	1.8	8.5	8.5	0.1	27/05/2019
Marzo	10.6	0.0	0.0	0.0	0.3	1.7	9.2	9.2	0.0	27/05/2019
Abril	10.8	0.0	0.0	0.0	0.2	1.5	9.5	9.5	0.0	27/05/2019
Mayo	9.8	0.0	0.0	0.0	0.0	1.3	8.5	8.5	0.0	11/06/2019
Junio	9.0	0.0	0.0	0.0	0.0	1.5	7.5	7.5	0.0	13/07/2019
Julio	11.6	0.0	0.0	0.0	0.0	1.4	10.2	10.2	0.0	23/08/2019
Agosto	10.0	0.0	0.0	0.0	0.1	1.4	8.7	8.7	0.0	26/09/2019
Septiembre	11.3	0.0	0.0	0.0	0.2	1.1	10.4	10.4	0.0	08/11/2019
Octubre	11.6	0.0	0.0	0.0	0.0	1.0	10.6	10.6	0.0	08/11/2019
Noviembre	10.5	0.0	0.0	0.0	0.2	0.9	9.8	9.8	0.0	31/12/2019
Diciembre	26.5	0.0	0.0	0.0	0.0	0.9	25.6	0.0	25.6	
TOTAL	138.2	0.0	0.0	0.0	1.7	17.0	122.9	97.2	25.7	

Fuente: Elaboración del OSFEM, con información de la Cuenta Pública de la entidad.

Nota: Las cifras pueden no coincidir debido al redondeo aplicado.



Tabla 18
Obligación de presentar Aviso y Dictamen del
Impuesto sobre Erogaciones por Remuneraciones al Trabajo Personal

Sistema Municipal para el Desarrollo Integral de la Familia de Joquicingo													
ART 47-A I Remuneraciones al trabajo personal prestado dentro del territorio del Estado a más de 200 trabajadores en promedio mensual													
Mes	Enero	Febrero	Marzo	Abril	Mayo	Junio	Julio	Agosto	Septiembre	Octubre	Noviembre	Diciembre	Promedio mensual
Número de Empleados	34	31	30	28	25	26	26	26	26	26	26	25	27

Sistema Municipal para el Desarrollo Integral de la Familia de Joquicingo			
ART 47-A II Remuneraciones al trabajo personal prestado dentro del territorio del Estado superiores a \$400.0 en promedio mensual en miles de pesos			
Estado Analítico del Ejercicio del Presupuesto de Egresos	Egreso Ejercido	Fecha de presentación del Aviso de Dictamen (Art. 47-B)	Fecha de presentación del Dictamen (Art. 47-B)
1100 Remuneraciones al Personal de Carácter Permanente	237.0		
1200 Remuneraciones al Personal de Carácter Transitorio	0.0		
1300 Remuneraciones Adicionales y Especiales	1,837.5		
1500 Otras Prestaciones Sociales y Economicas	215.2		
1700 Pago de Estimulos a Servidores Publicos	0.0		
Total		2,289.8	
Promedio mensual		190.8	

Fuente: Elaboración del OSFEM, con información de la Cuenta Pública de la entidad.

Nota: Las cifras pueden no coincidir debido al redondeo aplicado.



Tabla 19
Notas a los Estados Financieros, Contables y Presupuestales

Sistema Municipal para el Desarrollo Integral de la Familia de Joquicingo 01 de enero al 31 de diciembre 2019		
Concepto	Cumplió	Comentario
Notas de Desglose		
I- Notas al Estado de Situación Financiera	Sí	
II- Notas al Estado de Actividades	Sí	
III- Notas al Estado de Variación en la Hacienda Pública	Sí	
IV- Notas al Estado de Flujos de Efectivo	Sí	
V. Conciliación entre los Ingresos Presupuestarios y Contables, así como entre los Egresos Presupuestarios y los Gastos Contables	No	La entidad envía información que no indica las notas explicativas necesarias y suficientes que sean representativas de la situación actual del ente público.
Notas de Memoria (Cuentas de Orden)		
I- Contables	Sí	
II- Presupuestales		
a) Ingresos	No	La entidad envía información que no indica las notas explicativas necesarias y suficientes que sean representativas de la situación actual del ente público.
b) Egresos	No	
Notas de Gestión Administrativa	Sí	

Fuente: Elaboración del OSFEM, con información de la Cuenta Pública de la entidad.

Cuenta Pública. Anexos de la Revisión de Presupuesto y de Bienes Muebles e Inmuebles del Sistema Municipal para el Desarrollo Integral de la Familia de Joquicingo

Resultados de la Revisión del Sistema Municipal para el Desarrollo Integral de la Familia de Joquicingo

Recaudación en los Ingresos de Gestión

(Tabla 1. Apéndice I)

- De acuerdo a la revisión realizada, se identificó que en algunos rubros de los ingresos de gestión del Estado Analítico de Ingresos del ejercicio 2019 no alcanzaron la recaudación del ingreso modificado por 9.8 miles de pesos.

Ahorro o Desahorro Presupuestal

(Tabla 2. Apéndice I)

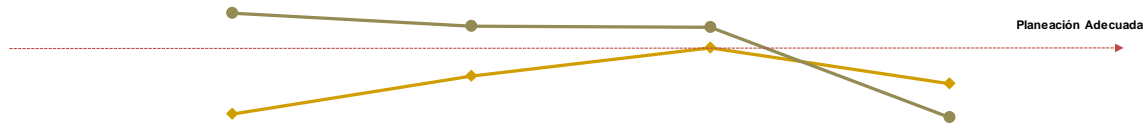
- Derivado del análisis al ingreso recaudado, egreso ejercido y cumplimiento de metas, se identificó que la entidad presentó un ingreso recaudado mayor al egreso ejercido; no obstante, se detectaron acciones sin ejecución y con cumplimiento porcentual de metas menor al 95.0 por ciento y mayor al 100.0 por ciento.

Cumplimiento Porcentual de Metas respecto al Egreso Ejercido por Dependencia General

(Tabla 3. Apéndice I)

- De acuerdo a la información presentada por la entidad, se analizó el cumplimiento porcentual de metas respecto al egreso ejercido y se identificó que el total del egreso ejercido fue del 86.3 por ciento con un cumplimiento de metas del 76.2 por ciento; no obstante, la dependencia general de presidencia presentó una inadecuada planeación con ejecución de 112.0 por ciento de metas y el 76.3 por ciento de recurso ejercido.





	A00	B00	C00	E00
Egreso Ejercido %	76.3	89.7	100.0	87.2
Cumplimiento Metas %	112.1	107.5	107.1	75.4

Fuente: Elaboración del OSFEM, con información de la Cuenta Pública de la entidad.

Autorización de las Modificaciones en la Ley de Ingresos y Presupuesto de Egresos Aprobado

(Tablas 4 y 5. Apéndice I)

- Derivado de la revisión al Estado Analítico de Ingresos y Estado Analítico del Ejercicio del Presupuesto de Egresos, se identificó que la entidad no realizó modificaciones a la Ley de Ingresos Estimada y Presupuesto de Egresos Aprobado del ejercicio 2019.

Clasificaciones del Gasto

(Tabla 6. Apéndice I)

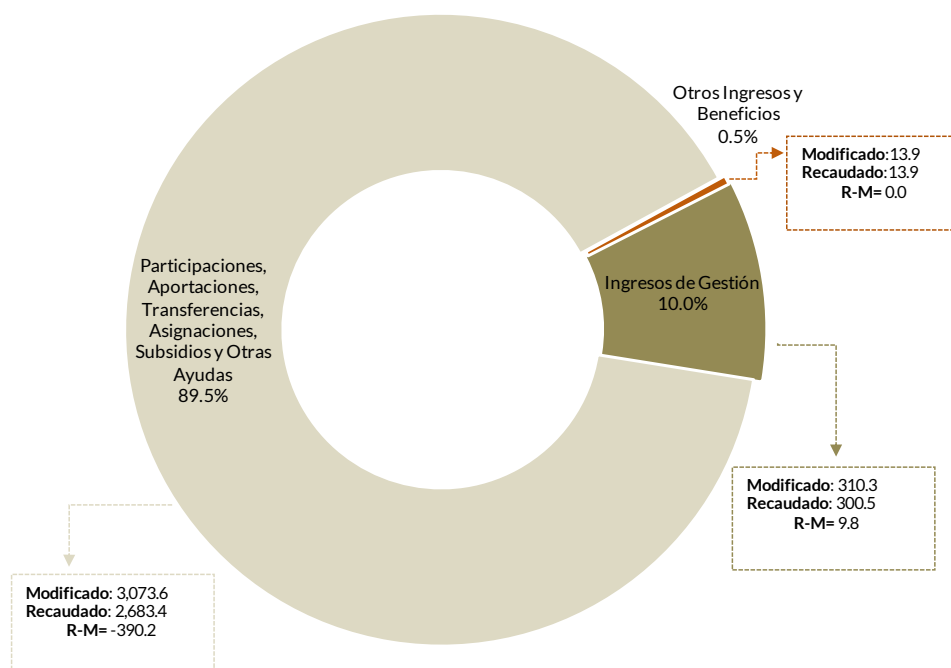
- Derivado del análisis a las Clasificaciones del Gasto, se identificó que la entidad presentó las mismas cifras tanto en el Estado Analítico del Ejercicio del Presupuesto de Egresos por Objeto del Gasto, como en los reportes de las Clasificaciones Económica, Administrativa y Funcional.



Estado Analítico de Ingresos

(Tabla 7. Apéndice I)

- Derivado del análisis de los ingresos recaudados por la entidad, se identificó que recaudó 2,997.8 miles de pesos de los cuales el 89.5 por ciento corresponde a participaciones, aportaciones, transferencias, asignaciones, subsidios y otras ayudas.



Fuente: Elaboración del OSFEM, con información de la Cuenta Pública de la entidad.

Comparativo del Ingreso Recaudado 2019 respecto al Ingreso Recaudado 2018

(Tabla 8. Apéndice I)

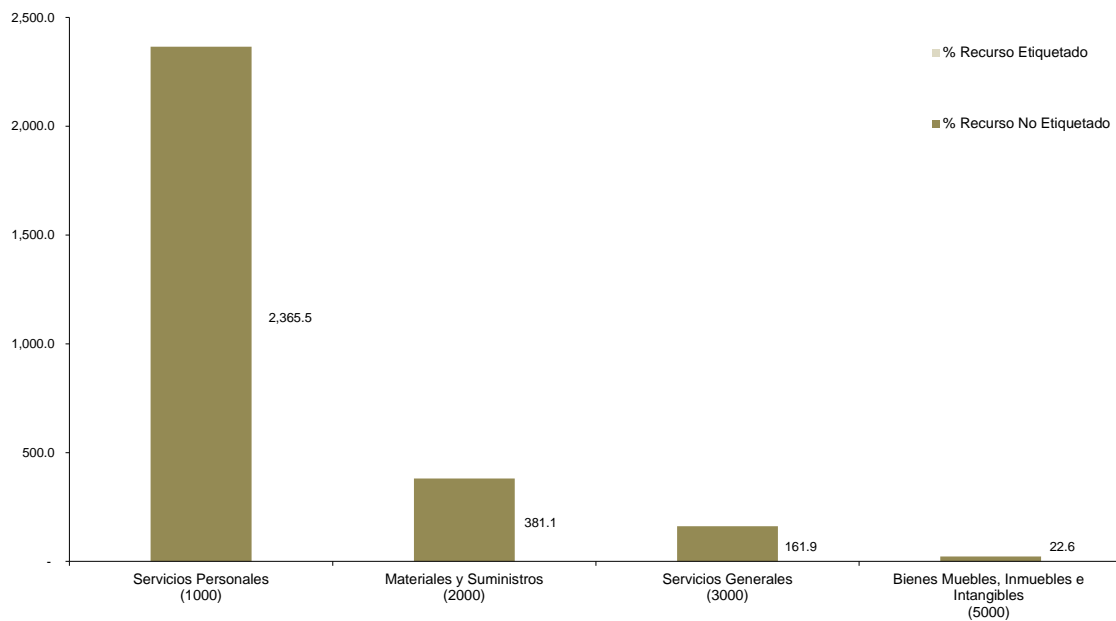
- Como resultado del comparativo realizado sobre el ingreso recaudado en el año 2019, se mostró un incremento de 73.7 miles de pesos respecto al ejercicio 2018, lo cual se refleja principalmente en el rubro de ingresos por venta de bienes y servicios.



Estado Analítico del Ejercicio del Presupuesto de Egresos

(Tabla 9. Apéndice I)

- De acuerdo al análisis del Estado Analítico del Ejercicio del Presupuesto de Egresos se identificó que el egreso ejercido por capítulo de gasto con recurso etiquetado y no etiquetado de la entidad del ejercicio 2019 fue de 2,931.0 miles de pesos destinados principalmente en servicios personales con un monto de 2,365.5 miles de pesos, de los cuales el 100.0 por ciento proviene de recursos no etiquetados.



Fuente: Elaboración del OSFEM, con información de la Cuenta Pública de la entidad.

Comparativo del Egreso Ejercido 2019 respecto al Egreso Ejercido 2018

(Tabla 10. Apéndice I)

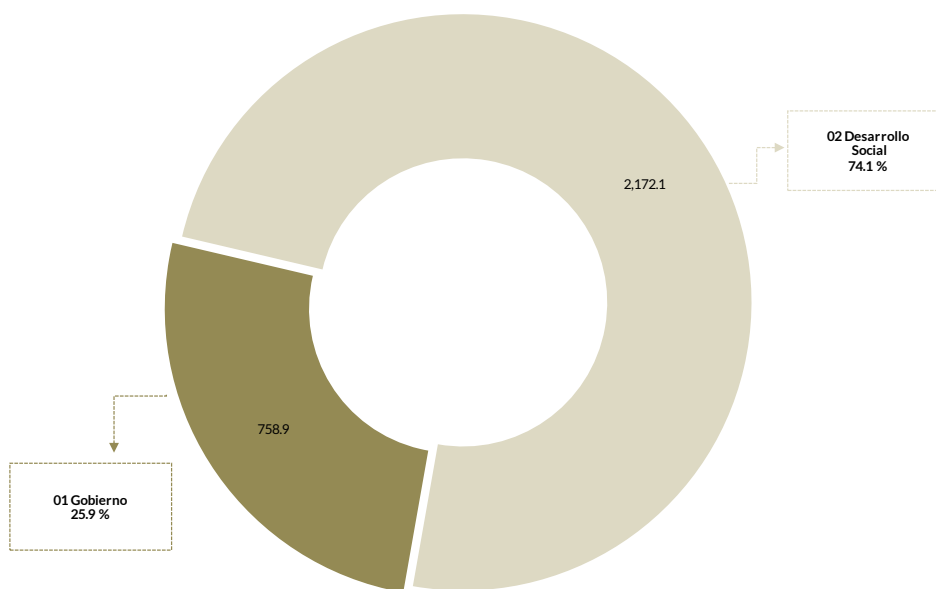
- Como resultado del comparativo realizado al egreso ejercido en el año 2019, se identificó un decremento de 24.6 miles de pesos respecto al ejercicio 2018, lo cual se refleja principalmente en el capítulo de transferencias, asignaciones, subsidios y otras ayudas.



Egreso Ejercido por Finalidad

(Tabla 11. Apéndice I)

- De acuerdo a la revisión realizada al egreso ejercido por finalidad, se aprecia que la entidad, ejerció el 74.1 por ciento del recurso en la finalidad de desarrollo social, reflejado en la función de protección social



Fuente: Elaboración del OSFEM, con información de la Cuenta Pública de la entidad.

Cálculo de Depreciación y Registro Contable

(Tabla 12. Apéndice I)

- Como resultado del análisis de la Depreciación Acumulada del ejercicio 2019, se identificó que el saldo registrado en el Inventario de Bienes Muebles difiere con lo reflejado en el Estado de Situación Financiera y el Reporte de Depreciación.

Comportamiento de Bienes Muebles e Inmuebles del periodo 2017-2019

(Tabla 13. Apéndice I)

- De acuerdo al análisis realizado al comportamiento de los bienes muebles e inmuebles durante el periodo 2017-2019, se identificó que para el ejercicio 2019 los bienes muebles presentaron un incremento de 22.6 miles de pesos con relación al ejercicio 2018, principalmente en la cuenta contable de mobiliario y equipo de administración; asimismo, los bienes inmuebles no presentaron una variación con relación a los ejercicios anteriores.



Evaluación de la Revisión

Sistema Municipal para el Desarrollo Integral de la Familia de Joquicingo

Saldos de la Información Presupuestal de la Cuenta Pública Municipal contra el Informe Mensual de diciembre

(Tabla 1. Apéndice II)

- Derivado del comparativo de la información presupuestal presentada por la entidad en la Cuenta Pública y el Informe Mensual de diciembre 2019, se identificó que los saldos que integran el Estado Analítico de Ingresos y el Estado Analítico del Ejercicio del Presupuesto de Egresos coinciden con la información presentada en los Estados Comparativos Presupuestales de Ingresos y Egresos.

Aspectos evaluados	Aspectos cumplidos	Puntaje alcanzado
4	4	100.0

Equilibrio Presupuestario

(Tabla 2. Apéndice II)

- Como resultado del análisis comparativo entre el saldo del ingreso modificado del Estado Analítico de Ingresos y el saldo del egreso modificado de Estado Analítico del Ejercicio del Presupuesto de Egresos, se identificó que las cifras coinciden, lo cual refleja equilibrio presupuestario.

Aspectos evaluados	Aspectos cumplidos	Puntaje alcanzado
1	1	100.0

Partidas Específicas sin Presupuesto Aprobado y con Egreso Sobreejercido

(Tabla 3. Apéndice II)

- Una vez realizó el análisis al Estado Analítico del Ejercicio del Presupuesto de Egresos, se identificó que las partidas específicas del gasto presentan presupuesto aprobado sin reflejar sobreejercicio.

Aspectos evaluados	Aspectos cumplidos	Puntaje alcanzado
14	14	100.0



Proyectos sin Presupuesto Aprobado y con Egreso Sobreejercido

(Tabla 4. Apéndice II)

- Una vez realizado el análisis al Estado Analítico del Ejercicio del Presupuesto de Egresos, se identificó que los proyectos realizados por la entidad presentan presupuesto aprobado sin reflejar sobreejercicio.

Aspectos evaluados	Aspectos cumplidos	Puntaje alcanzado
8	8	100.0

Revisión al Avance Mensual del Presupuesto

(Tabla 5. Apéndice II)

- De la revisión al avance mensual del presupuesto del ejercicio 2019, se determinaron 10 resultados para la entidad, los cuales se dieron a conocer al Contralor Municipal a través de los oficios OSFEM/AEIMPI/DPC/DAPPM/2651/19, OSFEM/AEIMPI/DPC/DAPPM/3764/19 y OSFEM/AEIMPI/DPC/DAPPM/4698/19 para que se promovieran las acciones correspondientes, de acuerdo con lo establecido en el artículo 12 segundo párrafo de la Ley de Responsabilidades Administrativas del Estado de México y Municipios.

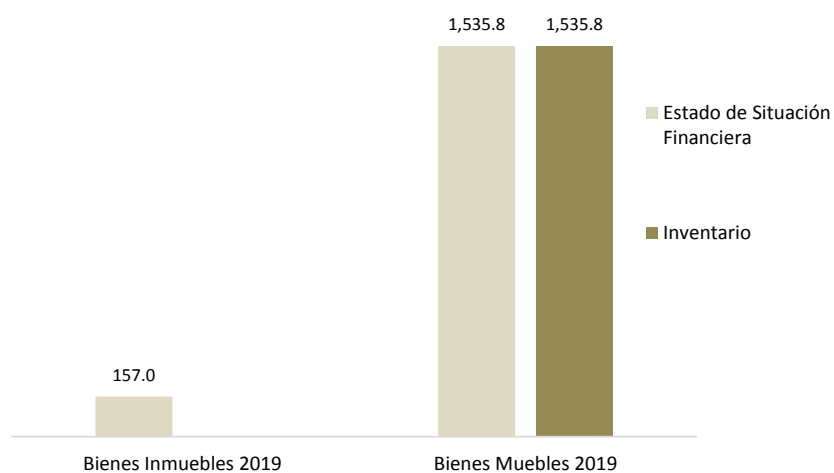
Aspectos evaluados	Aspectos cumplidos	Puntaje alcanzado
29	19	65.5



Comparativo de Saldos entre los Inventarios de Bienes Muebles e Inmuebles y el Estado de Situación Financiera

(Tabla 6. Apéndice II)

- Del análisis realizado a la información contable y administrativa, se detectó que el saldo de la cuenta terrenos presenta diferencia por 157.0 miles de pesos, entre el Inventario de Bienes Inmuebles y el Estado de Situación Financiera Comparativo.



Fuente: Elaboración del OSFEM, con información de la Cuenta Pública de la entidad.

Aspectos evaluados	Aspectos cumplidos	Puntaje alcanzado
2	1	50.0

Registros Financieros de Altas y Bajas de Bienes Muebles e Inmuebles

(Tabla 7. Apéndice II)

- Del análisis entre el Estado de Situación Financiera Comparativo y la Balanza de Comprobación, respecto a los movimientos financieros de altas y bajas de los bienes muebles e inmuebles realizados por la entidad, se identificó que los registros contables coinciden.

Aspectos evaluados	Aspectos cumplidos	Puntaje alcanzado
2	2	100.0



Registros Administrativos de Altas y Bajas de Bienes Muebles e Inmuebles

(Tabla 8. Apéndice II)

- Como resultado del análisis comparativo entre el Reporte de Cuenta Pública y los Reportes Mensuales, respecto a los movimientos administrativos de altas y bajas de los bienes muebles e inmuebles realizados por la entidad, se identificó que los registros de altas de bienes muebles difieren.

Aspectos evaluados	Aspectos cumplidos	Puntaje alcanzado
2	1	50.0

Revisión Semestral de Bienes Muebles e Inmuebles

(Tabla 9. Apéndice II)

- Como resultado de la revisión de la información contable y administrativa de los bienes muebles e inmuebles al ejercicio 2019, se determinaron 5 resultados, los cuales se dieron a conocer al Contralor Municipal, a través de los oficios OSFEM/AEIMPI/DPC/DAPPM/4160/19 y OSFEM/AEIMP/DPC/DAPPM/1469/20, para que se promovieran las acciones correspondientes, de acuerdo con lo establecido en el artículo 12, segundo párrafo, de la Ley de Responsabilidades Administrativas del Estado de México y Municipios.

Aspectos evaluados	Aspectos cumplidos	Puntaje alcanzado
25	20	80.0



Apéndice I

Resultados de la Revisión

Sistema Municipal para el Desarrollo Integral de la Familia de Joquicingo

Tabla 1
Recaudación en los Ingresos de Gestión

Sistema Municipal para el Desarrollo Integral de la Familia de Joquicingo (Miles de pesos)					
Cuenta	Concepto	Ingreso Modificado	Ingreso Recaudado	Variación Recaudatoria	Variación Porcentual
41737317	Servicios de terapia y discapacidad	11.7	3.0	-8.8	25.2
41737318	Ingresos diversos	1.0	0.0	-1.0	0.0

Fuente: Elaboración del OSFEM, con información de la Cuenta Pública de la entidad.

Nota: Las cifras pueden no coincidir debido al redondeo aplicado.

Tabla 2
Ahorro o Desahorro Presupuestal

Sistema Municipal para el Desarrollo Integral de la Familia de Joquicingo (Miles de pesos)									
			Metas			Cumplimiento de acciones respecto a la ejecución de metas			
Ingreso Recaudado	Egreso Ejercido	Diferencia (Egreso Ejercido - Ingreso Recaudado)	Programadas	Ejecutadas	Diferencia (Metas Ejecutadas - Metas Programadas)	No ejecutadas	Mayor a 1% y menor al 95%	Igual a 95% y menor o igual a 100%	Mayor a 100%
2,997.8	2,931.0	66.8	110,554	84,286	-26,268	28	48	8	26

Fuente: Elaboración del OSFEM, con información de la Cuenta Pública de la entidad.

Nota: Las cifras pueden no coincidir debido al redondeo aplicado.

Tabla 3
Cumplimiento Porcentual de Metas respecto al Egreso Ejercido por Dependencia General

Sistema Municipal para el Desarrollo Integral de la Familia de Joquicingo							
Dependencia General	Egreso			Metas			Diferencia % Egreso Ejercido - % Cumplimiento Metas
	(Miles de pesos)		%	Programadas	Ejecutadas	% Cumplimiento	
	Modificado	Ejercido	Ejercido				
A00 Presidencia	771.1	588.2	76.3	2,468	2,767	112.1	-35.8
B00 Dirección General	501.4	449.7	89.7	200	215	107.5	-17.8
C00 Tesorería	309.2	309.2	100.0	14	15	107.1	-7.1
E00 Área de Operación	1,816.1	1,583.9	87.2	107,872	81,289	75.4	11.9
Total	3,397.8	2,931.0	86.3	110,554	84,286	76.2	10.0

Fuente: Elaboración del OSFEM, con información de la Cuenta Pública de la entidad.

Nota: Las cifras pueden no coincidir debido al redondeo aplicado.



Tabla 4
Autorización de las Modificaciones en la Ley de Ingresos

Sistema Municipal para el Desarrollo Integral de la Familia de Joquicingo (Miles de pesos)			
Ley de Ingresos Estimada	Ley de Ingresos Modificada	Diferencia	Cuenta con Autorización del Órgano de Gobierno
3,397.8	3,397.8	0.0	

Fuente: Elaboración del OSFEM, con información de la Cuenta Pública de la entidad.

Nota: Las cifras pueden no coincidir debido al redondeo aplicado.

Tabla 5
Autorización de las Modificaciones en el Presupuesto de Egresos

Sistema Municipal para el Desarrollo Integral de la Familia de Joquicingo (Miles de pesos)			
Presupuesto de Egresos Aprobado	Presupuesto de Egresos Modificado	Diferencia	Cuenta con Autorización del Órgano de Gobierno
3,397.8	3,397.8	0.0	

Fuente: Elaboración del OSFEM, con información de la Cuenta Pública de la entidad.

Nota: Las cifras pueden no coincidir debido al redondeo aplicado.

Tabla 6
Clasificaciones del Gasto

Sistema Municipal para el Desarrollo Integral de la Familia de Joquicingo (Miles de pesos)						
Clasificación del Estado Analítico del Ejercicio del Presupuesto de Egresos	Egresos					
	Aprobado	Modificado	Comprometido	Devengado	Pagado	Ejercido*
Por Objeto del Gasto	3,397.8	3,397.8	0.0	0.0	2,931.0	2,931.0
Económica (por Tipo de Gasto)	3,397.8	3,397.8	0.0	0.0	2,931.0	2,931.0
Administrativa	3,397.8	3,397.8	0.0	0.0	2,931.0	2,931.0
Funcional (Finalidad y Función)	3,397.8	3,397.8	0.0	0.0	2,931.0	2,931.0

Fuente: Elaboración del OSFEM, con información de la Cuenta Pública de la entidad.

Nota: Las cifras pueden no coincidir debido al redondeo aplicado.

* El egreso ejercido es el total del egreso erogado, el cual comprende la suma del egreso comprometido, devengado y pagado.



Tabla 7
Estado Analítico de Ingresos

Sistema Municipal para el Desarrollo Integral de la Familia de Joquicingo (Miles de pesos)					
Concepto	Ingreso			Variación Ingreso 2019	
	Estimado	Modificado	Recaudado	Recaudado - Modificado	
	2019	2019	2019	Absoluta	%
Ingresos de Gestión	212.8	310.3	300.5	-9.8	-3.2
Impuestos					
Cuotas o Aportaciones de Seguridad Social					
Contribuciones de Mejoras					
Derechos					
Productos de Tipo Corriente					
Aprovechamientos de Tipo Corriente					
Ingresos por Venta de Bienes y Servicios	212.8	310.3	300.5	-9.8	-3.2
Contribuciones no Comprendidas en las Fracciones de la Ley de Ingresos Causadas en Ejercicios Fiscales Anteriores Pendientes de Liquidación o Pago					
Participaciones, Aportaciones, Transferencias, Asignaciones, Subsidios y Otras Ayudas	3,185.0	3,073.6	2,683.4	-390.2	-12.7
Ingresos Federales					
Ingresos Estatales					
Transferencias, Asignaciones, Subsidios y Otras Ayudas	3,185.0	3,073.6	2,683.4	-390.2	-12.7
Otros Ingresos y Beneficios	0.0	13.9	13.9	0.0	0.0
Ingresos Financieros					
Ingresos Extraordinarios					
Otros Ingresos y Beneficios Varios	0.0	13.9	13.9	0.0	0.0
Total	3,397.8	3,397.8	2,997.8	-400.0	-11.8

Fuente: Elaboración del OSFEM, con información de la Cuenta Pública de la entidad.

Nota: Las cifras pueden no coincidir debido al redondeo aplicado.



Tabla 8
Comparativo del Ingreso Recaudado 2019 respecto al
Ingreso Recaudado 2018

Sistema Municipal para el Desarrollo Integral de la Familia de Joquicingo (Miles de pesos)				
Concepto	Ingreso		Variación Ingresos Recaudado	
	Recaudado	Recaudado	2019-2018	
	2018	2019	Absoluta	%
Ingresos de Gestión	193.4	300.5	107.1	55.4
Impuestos				
Cuotas o Aportaciones de Seguridad Social				
Contribuciones de Mejoras				
Derechos				
Productos de Tipo Corriente				
Aprovechamientos de Tipo Corriente	6.1	0.0	-6.1	-100.0
Ingresos por Venta de Bienes y Servicios	187.3	300.5	113.2	60.4
Contribuciones no Comprendidas en las Fracciones de la Ley de Ingresos Causadas en Ejercicios Fiscales Anteriores Pendientes de Liquidación o Pago				
Participaciones, Aportaciones, Transferencias, Asignaciones, Subsidios y Otras Ayudas	2,730.7	2,683.4	-47.3	-1.7
Ingresos Federales				
Ingresos Estatales				
Transferencias, Asignaciones, Subsidios y Otras Ayudas	2,730.7	2,683.4	-47.3	-1.7
Otros Ingresos y Beneficios	0.0	13.9	13.9	100.0
Ingresos Financieros				
Ingresos Extraordinarios				
Otros Ingresos y Beneficios Varios	0.0	13.9	13.9	100.0
Total	2,924.1	2,997.8	73.7	2.5

Fuente: Elaboración del OSFEM, con información de la Cuenta Pública de la entidad.

Nota: Las cifras pueden no coincidir debido al redondeo aplicado.



Tabla 9
Estado Analítico del Ejercicio del Presupuesto de Egresos

Sistema Municipal para el Desarrollo Integral de la Familia de Joquicingo (Miles de pesos)								
Concepto	Egresos						Variación Egresos 2019	
	Aprobado	Modificado	Comprometido	Devengado	Pagado	Ejercido	Ejercido - Modificado	
	2019	2019	2019	2019	2019	2019	Absoluta	%
Servicios Personales	2,575.5	2,590.2	0.0	0.0	2,365.5	2,365.5	-224.7	-8.7
Materiales y Suministros	415.2	464.2	0.0	0.0	381.1	381.1	-83.2	-17.9
Servicios Generales	299.6	265.7	0.0	0.0	161.9	161.9	-103.8	-39.1
Transferencias, Asignaciones, Subsidios y Otras Ayudas	107.6	55.1	0.0	0.0	0.0	0.0	-55.1	-100.0
Bienes Muebles, Inmuebles e Intangibles	0.0	22.6	0.0	0.0	22.6	22.6	0.0	0.0
Inversión Pública								
Inversiones Financieras y Otras Provisiones								
Participaciones y Aportaciones								
Deuda Pública								
Total	3,397.8	3,397.8	0.0	0.0	2,931.0	2,931.0	-466.8	-13.7

Fuente: Elaboración del OSFEM, con información de la Cuenta Pública de la entidad.

Nota: Las cifras pueden no coincidir debido al redondeo aplicado.

* El egreso ejercido es el total del egreso erogado, el cual comprende la suma del egreso comprometido, devengado y pagado.

Tabla 10
Comparativo del Egreso Ejercido 2019 respecto al Egreso Ejercido 2018

Sistema Municipal para el Desarrollo Integral de la Familia de Joquicingo (Miles de pesos)				
Concepto	Egresos		Variación Egresos Ejercido	
	Ejercido	Ejercido	2019-2018	
	2018	2019	Absoluta	%
Servicios Personales	2,375.5	2,365.5	-10.0	-0.4
Materiales y Suministros	276.5	381.1	104.6	37.8
Servicios Generales	203.5	161.9	-41.6	-20.5
Transferencias, Asignaciones, Subsidios y Otras Ayudas	87.5	0.0	-87.5	-100.0
Bienes Muebles, Inmuebles e Intangibles	12.6	22.6	10.0	79.0
Inversión Pública				
Inversiones Financieras y Otras Provisiones				
Participaciones y Aportaciones				
Deuda Pública				
Total	2,955.6	2,931.0	-24.6	-0.8

Fuente: Elaboración del OSFEM, con información de la Cuenta Pública de la entidad.

Nota: Las cifras pueden no coincidir debido al redondeo aplicado.



Tabla 11
Egreso Ejercido por Finalidad

Sistema Municipal para el Desarrollo Integral de la Familia de Joquicingo (Miles de pesos)						
Finalidad	Egreso					
	Aprobado	Modificado	Comprometido	Devengado	Pagado	Ejercido*
01 Gobierno	803.7	810.6	0.0	0.0	758.9	758.9
02 Desarrollo Social	2,594.1	2,587.2	0.0	0.0	2,172.1	2,172.1
03 Desarrollo Económico						
04 Otras no Clasificadas en Funciones Anteriores						
Total	3,397.8	3,397.8	0.0	0.0	2,931.0	2,931.0

Fuente: Elaboración del OSFEM, con información de la Cuenta Pública de la entidad.

Nota: Las cifras pueden no coincidir debido al redondeo aplicado.

* El egreso ejercido es el total del egreso erogado, el cual comprende la suma del egreso comprometido, devengado y pagado.

Tabla 12
Cálculo de la Depreciación y Registro Contable

Sistema Municipal para el Desarrollo Integral de la Familia de Joquicingo (Miles de pesos)			
Cuenta	Estado de Situación Financiera	Inventario	Reporte de Depreciación
Bienes Muebles	428.4	296.0	428.4
Bienes Inmuebles	0.0	0.0	0.0

Fuente: Elaboración del OSFEM, con información de la Cuenta Pública de la entidad.

Nota: Las cifras pueden no coincidir debido al redondeo aplicado.

Tabla 13
Comportamiento de Bienes
Muebles e Inmuebles del periodo 2017-2019

Sistema Municipal para el Desarrollo Integral de la Familia de Joquicingo (Miles de pesos)		
Ejercicio Fiscal	Bienes Muebles	Bienes Inmuebles
2017	1,500.6	157.0
2018	1,513.2	157.0
2019	1,535.8	157.0

Fuente: Elaboración del OSFEM, con información de la Cuenta Pública de la entidad.

Nota: Las cifras pueden no coincidir debido al redondeo aplicado.



Apéndice II

Evaluación de la Revisión

Sistema Municipal para el Desarrollo Integral de la Familia de Joquicingo

Tabla 1
Saldos de la Información Presupuestal de la Cuenta Pública Municipal contra el Informe Mensual de diciembre

Sistema Municipal para el Desarrollo Integral de la Familia de Joquicingo (Miles de pesos)				
Fuente	Ingresos		Egresos	
	Estado Analítico de Ingresos / Estado Comparativo Presupuestal de Ingresos		Estado Analítico del Ejercicio del Presupuesto de Egresos / Estado Comparativo Presupuestal de Egresos	
	Modificado	Recaudado	Modificado	Ejercido
Cuenta Pública	3,397.8	2,997.8	3,397.8	2,931.0
Diciembre	3,397.8	2,997.8	3,397.8	2,931.0
Diferencia	0.0	0.0	0.0	0.0

Fuente: Elaboración del OSFEM, con información de la Cuenta Pública de la entidad.

Nota: Las cifras pueden no coincidir debido al redondeo aplicado.

Tabla 2
Equilibrio Presupuestario

Sistema Municipal para el Desarrollo Integral de la Familia de Joquicingo (Miles de pesos)		
Estado Analítico de Ingresos	Estado Analítico del Ejercicio del Presupuesto de Egresos	Desequilibrio Presupuestario
Ingreso Modificado	Egreso Modificado	
3,397.8	3,397.8	0.0

Fuente: Elaboración del OSFEM, con información de la Cuenta Pública de la entidad.

Nota: Las cifras pueden no coincidir debido al redondeo aplicado.

Tabla 3
Partidas Específicas sin Presupuesto Aprobado y con Egreso Sobreejercido

Sistema Municipal para el Desarrollo Integral de la Familia de Joquicingo (Miles de pesos)			
Concepto	Modificado	Ejercido	Diferencia
Presupuesto de Egresos	3,397.8	2,931.0	466.8

Fuente: Elaboración del OSFEM, con información de la Cuenta Pública de la entidad.

Nota: Las cifras pueden no coincidir debido al redondeo aplicado.



Tabla 4
Proyectos sin Presupuesto Aprobado y con Egreso Sobreejercido

Sistema Municipal para el Desarrollo Integral de la Familia de Joquicingo (Miles de pesos)			
No. de Proyectos Realizados	Egreso Modificado	Egreso Ejercido	Diferencia
21	3,397.80	2,931.01	466.8

Fuente: Elaboración del OSFEM, con información de la Cuenta Pública de la entidad.

Nota: Las cifras pueden no coincidir debido al redondeo aplicado.

Tabla 5
Revisión al Avance Mensual del Presupuesto

Sistema Municipal para el Desarrollo Integral de la Familia de Joquicingo	
Núm.	Descripción de los resultados determinados
1	Se detecta que no coinciden los montos de la fuente de financiamiento de los Ingresos respecto a los montos por fuente de financiamiento de los Egresos.
2	La entidad municipal presentó un desahorro presupuestal, derivado de que el egreso ejercido es mayor al ingreso recaudado y la ejecución de metas no coincide con la programación trimestral.
3	La entidad municipal presentó un Ingreso Recaudado mayor al Egreso Ejercido sin ejecutar las metas conforme a lo programado.
4	El ente presentó proyectos donde el presupuesto ejercido al trimestre es mayor al Presupuesto de Egresos Modificado Anual Autorizado.
5	El ente presentó partidas del gasto donde el presupuesto ejercido al trimestre es mayor al Presupuesto Anual Modificado.
6	El ente presentó partidas del gasto con egreso ejercido al trimestre sin Presupuesto Autorizado.
7	Se observó que no coinciden los proyectos presentados en el avance presupuestal de egresos con los proyectos presentados en el Avance de Metas de Actividad por Proyecto.
8	El cumplimiento porcentual de las metas realizadas por dependencia general difieren con el porcentaje del avance del egreso al trimestre
9	El ente presenta porcentualmente ejecución de metas de actividad por proyecto que no corresponden a lo programado.
10	El ente no ejecutó las acciones programadas del trimestre

Fuente: Elaboración del OSFEM, con información del Informe Mensual.



Tabla 6
Comparativo de Saldos entre los Inventarios de Bienes Muebles e Inmuebles y el Estado de Situación Financiera

Sistema Municipal para el Desarrollo Integral de la Familia de Joquicingo (Miles de pesos)			
Cuenta	Estado de Situación Financiera	Inventario de Bienes Muebles e Inmuebles	Diferencia
Terrenos	157.0	0.0	157.0
Mobiliario y Equipo de Administración	111.8	111.8	0.0
Equipo e Instrumental Médico y de Laboratorio	9.3	9.3	0.0
Vehículos y Equipo de Transporte	1,369.7	1,369.7	0.0
Maquinaria, Otros Equipos y Herramientas	44.9	44.9	0.0

Fuente: Elaboración del OSFEM, con información de la Cuenta Pública de la entidad.

Nota: Las cifras pueden no coincidir debido al redondeo aplicado.

Tabla 7
Registros Financieros de Altas y Bajas de Bienes Muebles e Inmuebles

Sistema Municipal para el Desarrollo Integral de la Familia de Joquicingo (Miles de pesos)						
Concepto	Saldo del Estado de Situación Financiera al 31 de diciembre de 2018 (A)	Balanza de Comprobación		Saldo del Estado de Situación Financiera 2018 + altas - bajas contables 2019 (D) A+B-C	Saldo del Estado de Situación Financiera al 31 de diciembre de 2019 (E)	Variación (D - E)
		Altas 2019 (B)	Bajas 2019 (C)			
Terrenos	157.0	0.0	0.0	157.0	157.0	0.0
Mobiliario y Equipo de Administración	89.3	22.6	0.0	111.9	111.8	0.0
Equipo e Instrumental Médico y de Laboratorio	9.3	0.0	0.0	9.3	9.3	0.0
Vehículos y Equipo de Transporte	1,369.7	0.0	0.0	1,369.7	1,369.7	0.0
Maquinaria, Otros Equipos y Herramientas	44.9	0.0	0.0	44.9	44.9	0.0

Fuente: Elaboración del OSFEM, con información de la Cuenta Pública de la entidad.

Nota: Las cifras pueden no coincidir debido al redondeo aplicado.



Tabla 8
Registros Administrativos de Altas y Bajas de Bienes Muebles e Inmuebles

Sistema Municipal para el Desarrollo Integral de la Familia de Joquicingo (Miles de pesos)				
Fuente	Muebles		Inmuebles	
	Altas	Bajas	Altas	Bajas
Cuenta Pública	22.6	0.0	0.0	0.0
Reportes Mensuales	0.0	0.0	0.0	0.0
Diferencia	22.6	0.0	0.0	0.0

Fuente: Elaboración del OSFEM, con información de la Cuenta Pública de la entidad.

Nota: Las cifras pueden no coincidir debido al redondeo aplicado.

Tabla 9
Revisión Semestral de Bienes Muebles e Inmuebles

Sistema Municipal para el Desarrollo Integral de la Familia de Joquicingo	
Núm.	Descripción de los resultados determinados
1	Los Inventarios de Bienes Muebles e Inmuebles no se encuentran actualizado.
2	El código que conforma el número de inventario de los bienes muebles es incorrecto ya que no está integrado de acuerdo a lo señalado en la norma vigente.
3	En el Inventario de Bienes Muebles se detectó una variación entre los bienes reportados al 30 de junio 2019 y los bienes al 31 de diciembre 2019; sin embargo, en los Reportes Mensuales no se reflejaron movimientos.
4	El formato de la Hoja de Trabajo presenta inconsistencias en su elaboración debido a que en la columna de factura y/o póliza omiten información.
5	El saldo de la depreciación acumulada en la Balanza de Comprobación no coinciden con lo reportado en el Inventario de Bienes Muebles y/o Inmuebles.

Fuente: Elaboración del OSFEM, con información del Informe Mensual.

