



Informe de Resultados

Ejercicio Fiscal 2020



Revisión de la Cuenta Pública Municipal

Libro 12

Melchor Ocampo-Naucalpan de Juárez

Para la adecuada lectura del Informe de Resultados, se añaden las siguientes precisiones:

- Las gráficas, tablas e infografías (excepto cuando se indique otra fuente) fueron elaboradas por el OSFEM, con base en la información de las Entidades Fiscalizadas.
- Las cifras están expresadas en miles de pesos, excepto en donde se indique que lo están en pesos.
- El significado de las siglas y acrónimos puede ser consultado en el glosario.
- Las cifras y las sumas pueden presentar diferencias debido al redondeo aplicado.
- Las cifras pueden presentar diferencias por errores en operaciones aritméticas de las Entidades Fiscalizadas.
- Las cifras pueden presentar diferencias debido a omisiones de información de las Entidades Fiscalizadas.



Informe de Resultados

Ejercicio Fiscal 2020

Revisión de la Cuenta Pública Municipal Libro 12

Contenido

Melchor Ocampo

Municipio	5
Sistema Municipal para el Desarrollo Integral de la Familia	29
Instituto Municipal de Cultura Física y Deporte	47

Metepec

Municipio	51
Sistema Municipal para el Desarrollo Integral de la Familia	75
Organismo Descentralizado Operador de Agua	93
Instituto Municipal de Cultura Física y Deporte	111

Mexicaltzingo

Municipio	129
Sistema Municipal para el Desarrollo Integral de la Familia	153
Instituto Municipal de Cultura Física y Deporte	171

Morelos

Municipio	189
Sistema Municipal para el Desarrollo Integral de la Familia	213
Instituto Municipal de Cultura Física y Deporte	231

Naucalpan de Juárez

Municipio	235
Sistema Municipal para el Desarrollo Integral de la Familia	259
Organismo Descentralizado Operador de Agua	277
Instituto Municipal de Cultura Física y Deporte	295

Informe de Resultados



Municipio de
Melchor Ocampo

Ejercicio Fiscal 2020

Melchor Ocampo

1. Aspectos generales

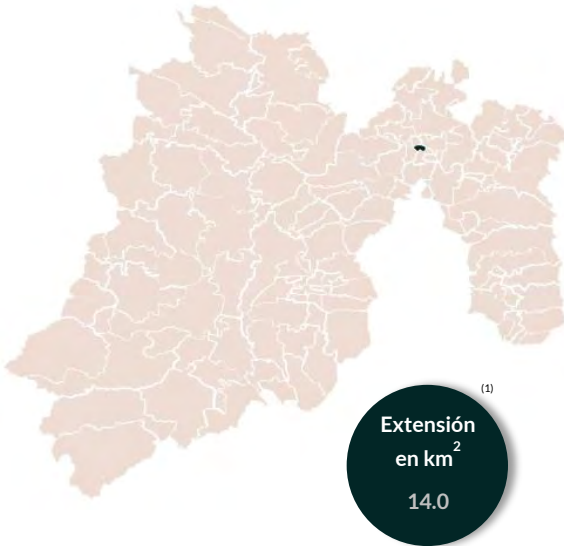
1.1 Identidad



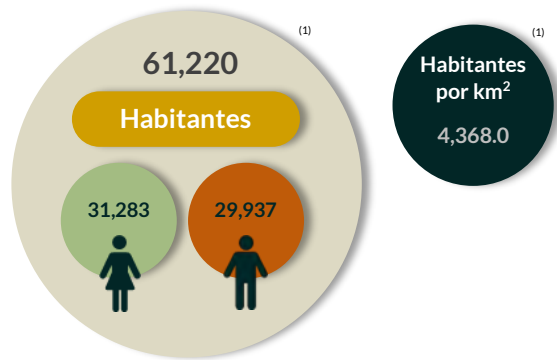
"En el rincón de la tierra"



1.2 Territorio



1.3 Población



1.4 Información socioeconómica



Fuente: Elaboración propia con base en INEGI, Panorama sociodemográfico de México 2020 (1); CONEVAL, Indicadores 2020 (2); CONAPO, 2020 (3).
Nota: Las cifras fueron tomadas a un decimal.

1.5 Organigrama



1.6 Organismos Descentralizados












Generales presupuestales

Ingresos (Miles de pesos)

	 Ingresos de Gestión	 Participaciones, Aportaciones, Convenios	 Otros Ingresos y Beneficios
Estimado 242,952.2	60,095.1	182,857.1	0.0
Ampliaciones y Reducciones 0.0	-2,459.0	2,459.0	0.0
Modificado 242,952.2	57,636.1	185,316.1	0.0
Devengado 0.0	0.0	0.0	0.0
Recaudado 234,875.1	56,421.7	178,453.4	0.0

¿Cuánto recibió?

Egresos (Miles de pesos)

	 Servicios Personales	 Materiales y Suministros	 Servicios Generales	 Transferencias, Asignaciones, Subsidios y Otras Ayudas	 Bienes Muebles, Inmuebles e Intangibles	 Inversión Pública	 Inversiones Financieras y Otras Provisiones	 Participaciones y Aportaciones	 Deuda Pública
Aprobado 242,952.2	85,526.6	19,480.5	38,714.9	28,142.2	5,530.1	42,967.0	0.0	0.0	22,590.8
Ampliaciones y Reducciones: 0.0	3,317.1	1,618.4	-9,996.1	-1,574.4	283.6	5,155.5	0.0	0.0	1,196.0
Modificado 242,952.2	88,843.7	21,098.9	28,718.8	26,567.8	5,813.7	48,122.5	0.0	0.0	23,786.8
Comprometido 0.0	0.0	0.0	0.0	0.0	0.0	0.0	0.0	0.0	0.0
Devengado 24,248.5	4,814.9	1,705.0	3,671.7	130.7	0.0	13,926.1	0.0	0.0	0.0
Pagado 227,089.3	88,746.7	19,246.2	25,003.1	26,437.2	5,828.6	32,857.3	0.0	0.0	28,970.1
Ejercido 251,337.8	93,561.6	20,951.2	28,674.8	26,567.9	5,828.6	46,783.5	0.0	0.0	28,970.1

¿En qué gastó?

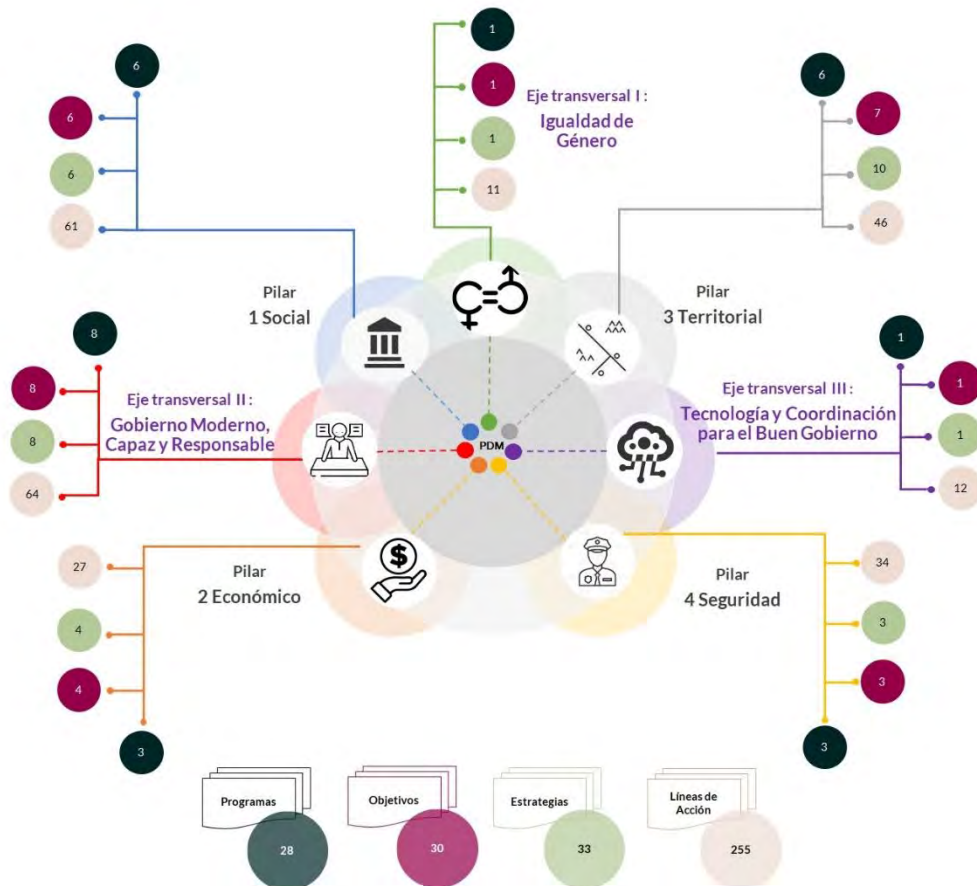
Revisión de la Cuenta Pública Municipio de Melchor Ocampo

Planeación

Procedimientos aplicados

1. Verificar que los Planes de Desarrollo Municipal contemplen el esquema de vinculación del Sistema de Planeación Democrática.
2. Revisar que el esquema de vinculación del Sistema de Planeación Democrática cuente con programas, objetivos, estrategias y líneas de acción, los cuales deben estar alineados al Plan Nacional de Desarrollo y al Plan Estatal de Desarrollo.
3. Identificar que los objetivos, estrategias y líneas de acción sean congruentes con los programas de los pilares y ejes transversales establecidos en el Manual para la Planeación, Programación y Presupuesto de Egresos Municipal para el Ejercicio Fiscal 2020.

Esquema de vinculación entre pilares, ejes transversales, programas, objetivos, estrategias y líneas de acción



De acuerdo al análisis realizado al Plan de Desarrollo Municipal 2019-2021 de la Entidad Municipal, se identificó lo siguiente:

- Se integró el esquema de vinculación del Sistema de Planeación Democrática.
- Se fijaron programas, objetivos, estrategias y líneas de acción de forma clara y concreta, alineados con los objetivos del Plan Nacional de Desarrollo y el Plan Estatal de Desarrollo, en función de sus prioridades.
- Se designó un mayor número de programas al pilar 3 “Territorial, que comprende: “Protección civil”, “Gestión integral de residuos sólidos”, “Protección al ambiente”, “Desarrollo urbano”, “Manejo eficiente y sustentable del agua” y “Alumbrado público”.
- Con relación al eje transversal “Igualdad de Género”, se incluyó el programa “Igualdad de trato y oportunidades para la mujer y el hombre”, el cual está vinculado con acciones relacionadas a la erradicación de la violencia de género.

La Entidad Municipal incluyó en su Plan de Desarrollo Municipal los programas, objetivos, estrategias y líneas de acción correspondiente a su organismo descentralizado (DIF).

En virtud de lo anterior, la Entidad Municipal **cumplió** con lo establecido en los artículos 7, 12, 14 fracción II, 19 fracciones I, III, IV y IX y 25 de la Ley de Planeación del Estado de México y Municipios; 5, 8, 18 fracción I, 21, 22, 50, 51 y 52 del Reglamento de la Ley de Planeación del Estado de México y Municipios, y el numeral IX.I del Manual para la Elaboración del Plan de Desarrollo Municipal 2019-2021.

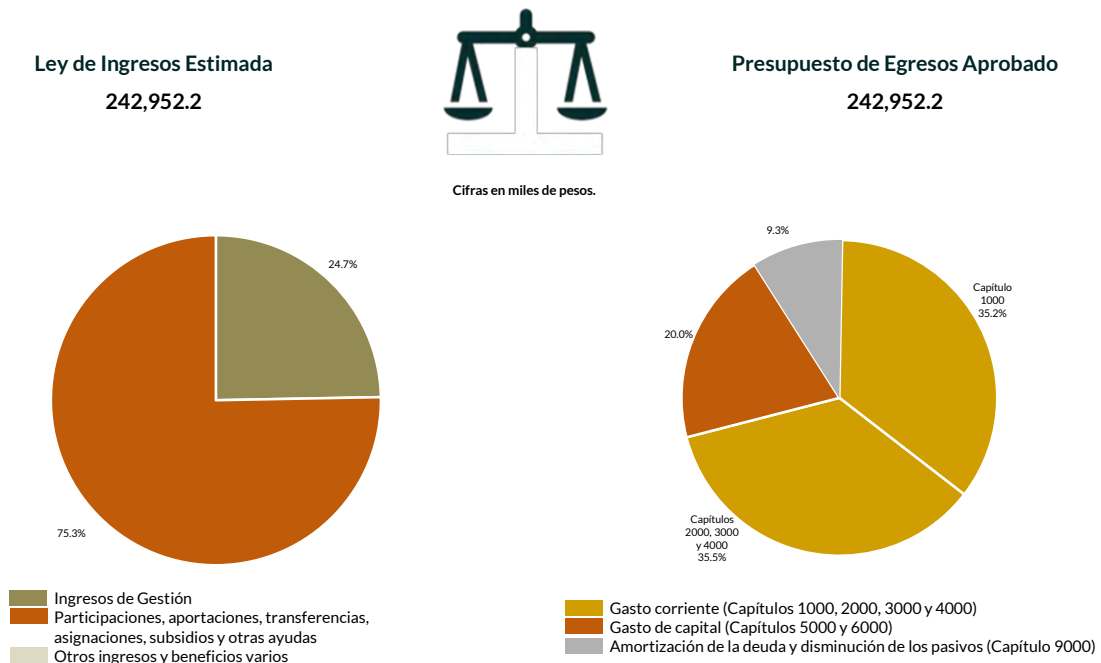
Programación y presupuestación

Procedimientos aplicados

1. Verificar el balance presupuestario entre los ingresos y los egresos aprobados.
2. Identificar los rubros de obtención de recursos y su distribución en los capítulos de gasto.
3. Identificar, en la finalidad de gasto, la asignación de recursos a pilares y ejes transversales para la ejecución de programas, proyectos y acciones.
4. Verificar, en la clasificación funcional, la asignación presupuestal y ejecución del recurso.

Programación y presupuestación

Obtención y asignación de recursos

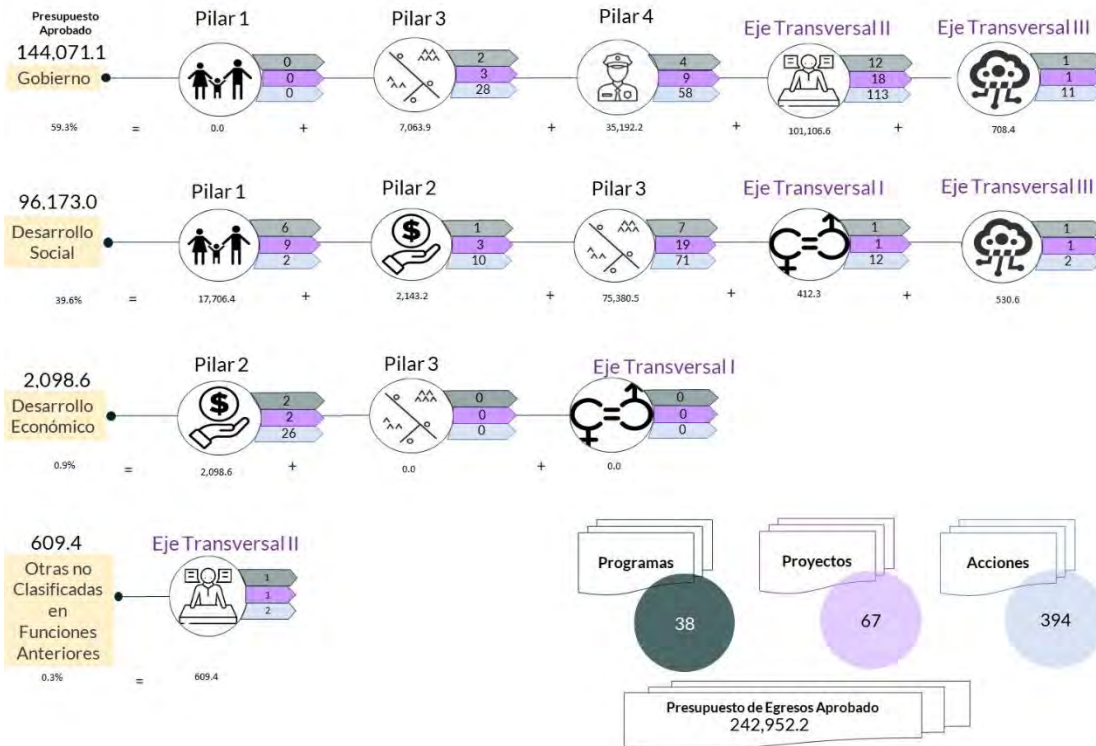


En el Ejercicio 2020, la Entidad Municipal presentó equilibrio presupuestario y el monto autorizado en su Ley de Ingresos Estimada, que consta de 242,952.2 miles de pesos, no excede el aprobado en el Presupuesto de Egresos; es decir, la Entidad Municipal **cumplió** con lo establecido en el artículo 285 del Código Financiero del Estado de México y Municipios.

Con relación a la proyección para la recaudación de ingresos, la mayor fuente de financiamiento provino de recursos federales, entre los que destacan: el Fortalecimiento de los Municipios y las Demarcaciones Territoriales del Distrito Federal, Fondo de Aportaciones para Infraestructura Social y Municipal y Programa de Fortalecimiento de Seguridad Pública.

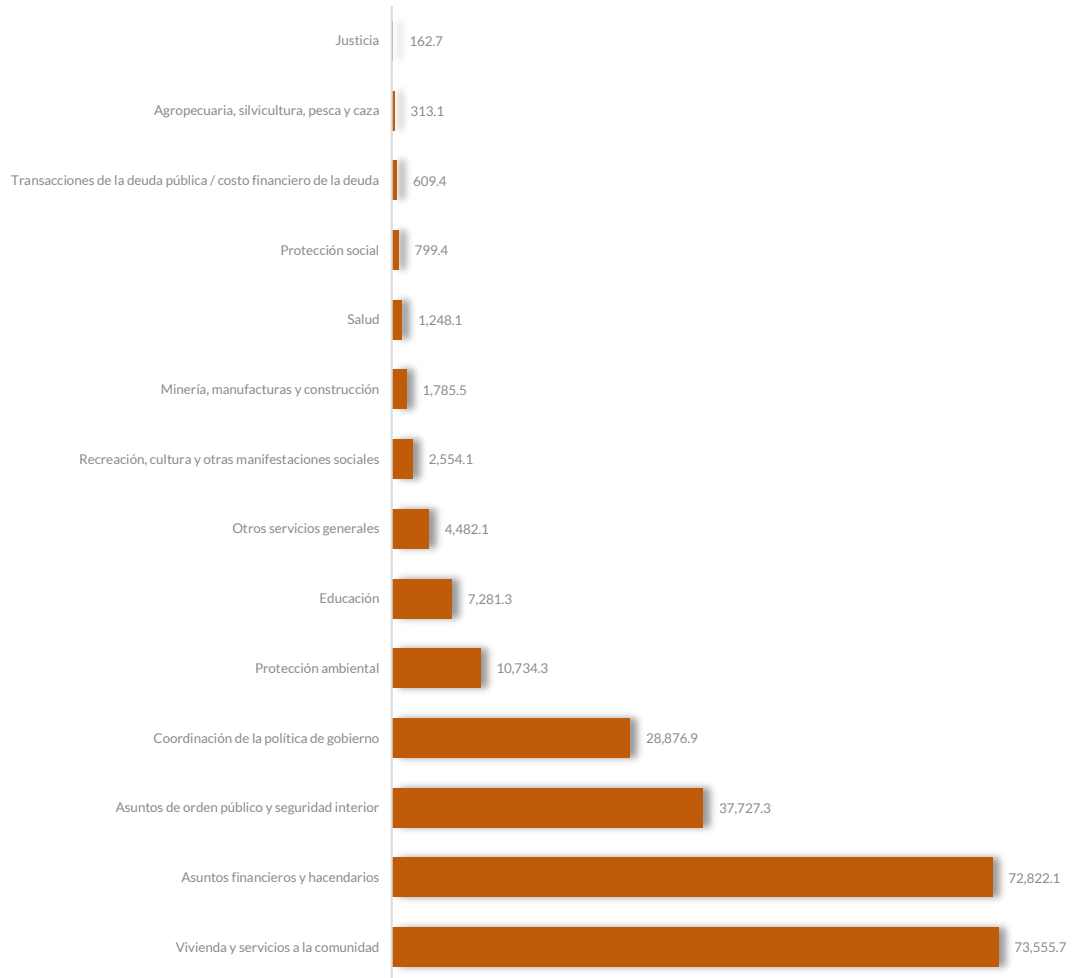
Respecto al Presupuesto de Egresos, el mayor porcentaje de los recursos se designó a gasto corriente, primordialmente al capítulo 1000 “Servicios Personales” con un 35.2 por ciento.

Programación por Finalidad de Gasto (Miles de pesos)



De la distribución que realizó por finalidad de gasto, la Entidad Municipal dio prioridad a “Gobierno”, a la cual designó un monto de 144,071.1 miles de pesos, para llevar a cabo 210 líneas de acción y dar cumplimiento a 19 programas y 31 proyectos, lo que representa el 59.3% por ciento del presupuesto total del Ejercicio Fiscal 2020.

Programación Funcional
(Miles de pesos)



Además, al realizar el análisis de la Entidad Municipal por clasificación funcional, se observa que la mayor parte de su presupuesto se destinó a la función 0202 “Vivienda y servicios a la comunidad”, con un monto de 73,555.7 miles de pesos, mientras que a la función 0102 “Justicia” le destinó el presupuesto más bajo, con un monto de 162.7 miles de pesos; sin embargo, a la función 0203 “Salud” únicamente le destinó el 0.5 por ciento del Presupuesto de Egresos.

Ejercicio de los recursos públicos

Procedimientos aplicados

1. Comprobar que los subsidios para gastos de operación registrados presupuestalmente por el Municipio coincidan con los ingresos recaudados registrados en el Estado Analítico de Ingresos de los organismos descentralizados.
2. Revisar en el Estado Analítico de Ingresos que los ingresos de gestión se hayan recaudado con base en lo proyectado.
3. Verificar en el Estado Analítico del Ejercicio del Presupuesto de Egresos que los proyectos cuenten con presupuesto aprobado y que el egreso ejercido no sea mayor al presupuesto modificado.
4. Verificar que los saldos de los Inventarios de Bienes Muebles e Inmuebles coincidan con la información que revela el Estado de Situación Financiera Comparativo.
5. Verificar que los importes de altas y bajas de bienes muebles e inmuebles coincidan tanto en el Reporte de Movimientos como en la Balanza de Comprobación Detallada.
6. Revisar que los ingresos derivados de financiamientos a corto y largo plazos se encuentren publicados en el Registro Público Único de Financiamientos y Obligaciones de Entidades Federativas y Municipios Vigente; e identificar el importe de los egresos por amortización e intereses.
7. Verificar los indicadores establecidos en el Sistema de Alertas e identificar el nivel de endeudamiento público de la Entidad Municipal.
8. Elaborar un comparativo del nivel de endeudamiento de los Ejercicios 2018, 2019 y 2020.
9. Verificar que la Entidad Municipal no exceda el 6.0 por ciento permitido para la contratación de deuda sin autorización de la Legislatura.
10. Analizar el comportamiento del endeudamiento a corto y largo plazos de los Ejercicios 2018, 2019 y 2020 (evolución del endeudamiento).

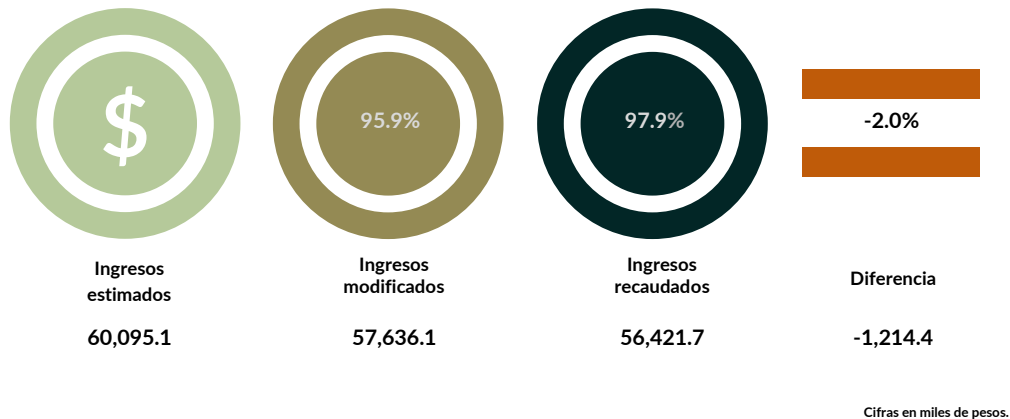
Distribución de recursos para el funcionamiento de los Organismos Descentralizados



En el Presupuesto de Egresos, la Entidad Municipal otorgó 11,689.0 miles de pesos por el concepto de subsidios para gastos de operación al Sistema Municipal para el Desarrollo Integral de la Familia. En el caso del Organismo Descentralizado Operador de Agua y del Instituto Municipal de Cultura Física y Deporte, se precisa que no existe decreto de creación.

En virtud de lo anterior, se identificó que en la presupuestación del Ejercicio 2020 **no se cumplió** con lo programado, al no existir congruencia entre el egreso ejercido otorgado por la Entidad Municipal para gastos de operación y el ingreso recaudado por sus organismos descentralizados.

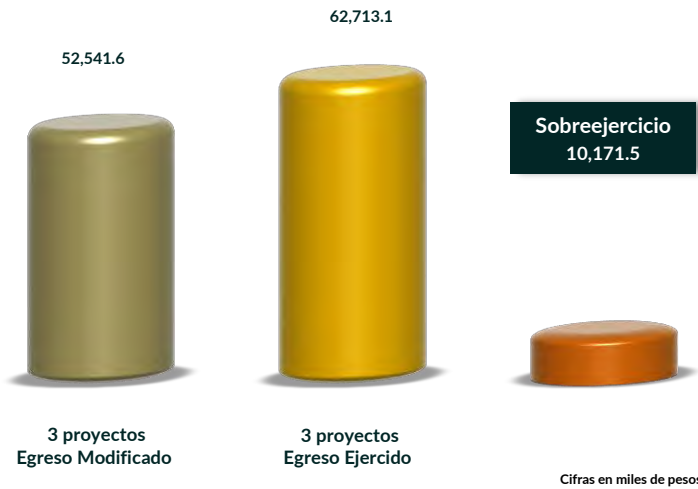
Análisis de los Ingresos de Gestión



En los ingresos de gestión, la Entidad Municipal programó recaudar 60,095.1 miles de pesos, no obstante, durante el Ejercicio realizó una reducción por 2,459.0 miles de pesos.

Del comparativo realizado, se identificó que la Entidad Municipal **no cumplió** con la recaudación total de los ingresos de gestión, aun con la reducción que llevó a cabo, y tuvo un faltante de 2.0 por ciento en 1 cuenta, principalmente en el rubro de Para Obras Públicas y Acciones de Beneficio Social, por un monto de 1,214.4 miles de pesos.



Suficiencia presupuestaria en los proyectos ejercidos



De los 67 proyectos presupuestados por la Entidad Municipal, en 3 de ellos se identificó un sobreejercicio por 10,171.5 miles de pesos; estos proyectos fueron ejecutados por las dependencias generales de E00 Administración, F00 Desarrollo Urbano y Obras Públicas y L00 Tesorería.

Derivado de lo anterior, **no cumplió** con lo establecido en los artículos 8 y 13 fracción I de la Ley de Disciplina Financiera de las Entidades Federativas y los Municipios (LDFEFM) y 305 del Código Financiero del Estado de México y Municipios.

Verificación de saldos entre el Estado de Situación Financiera Comparativo y los inventarios de bienes muebles e inmuebles

	Información financiera del Estado de Situación Financiera Comparativo		Información administrativa de los Inventarios de Bienes Muebles e Inmuebles
 Bienes muebles	28,694.1	=	28,694.1
 Bienes inmuebles	143,437.8	≠	122,052.3

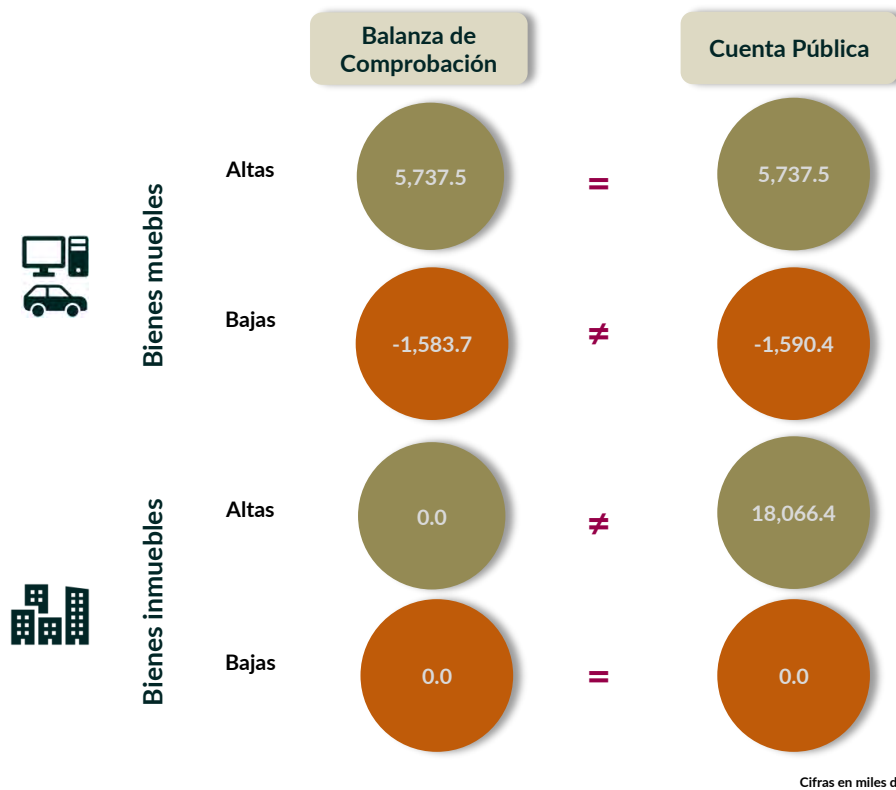
Cifras en miles de pesos.

Los saldos de la información financiera y administrativa de los bienes muebles coinciden.

En lo que respecta a los bienes inmuebles, los saldos de la información financiera y administrativa no coinciden, ya que se detectó una diferencia por 21,385.5 miles de pesos, debido a que la Entidad Municipal no presentó una conciliación físico-contable de sus bienes en las cuentas 1231 "Terrenos" y 1233 "Edificios no Habitacionales".

Derivado de lo anterior, la Entidad Municipal **no cumplió** con lo establecido en el artículo 27 de la Ley General de Contabilidad Gubernamental.

Comparativo de altas y bajas de bienes muebles e inmuebles



Del comparativo realizado a los movimientos de bienes muebles e inmuebles registrados en la Balanza de Comprobación y en los Reportes de Altas y Bajas de Bienes Muebles e Inmuebles, se identificó que los importes no coinciden.

En razón de lo anterior, la Entidad Municipal **no cumplió** con lo establecido en los artículos 23 y 25 de la Ley General de Contabilidad Gubernamental.

Cumplimiento a la Ley de Disciplina Financiera de las Entidades Federativas y Municipios

Deuda pública a corto y largo plazos



*Datos provenientes del Estado Analítico de Ingresos, el Estado Analítico del Ejercicio del Presupuesto de Egresos y el Estado de Situación Financiera.

La Entidad Municipal contrató un financiamiento a largo plazo en el Ejercicio 2014 con BANOBRAS, por un importe de 58,000.0 miles de pesos, con las siguientes características: a un plazo de 180 meses, con una tasa TIIE más 6.2 por ciento, con fuente de pago proveniente de Participaciones Federales y el Fondo Estatal de Fortalecimiento Municipal (FEFOM) e inscripción al Registro Público Único de Financiamientos y Obligaciones de Entidades Federativas y Municipios Vigente.

Asimismo, se identificó que la Entidad Municipal registró contablemente un saldo pendiente de pagar por 48,340.3 miles de pesos, que representa el 83.3 por ciento del financiamiento contratado.

Por lo anterior, la Entidad Municipal **cumplió** con lo establecido en los artículos 25, 36 y 37 de la Ley de Disciplina Financiera de las Entidades Federativas y Municipios (LDFEFM).

Sistema de Alertas



Este Órgano Técnico se encuentra impedido para verificar los indicadores del Sistema de Alertas, ya que la Secretaría de Hacienda y Crédito Público (SHCP) no publicó información referente al nivel de endeudamiento de la Entidad Municipal, debido a que la entidad no contrató financiamientos en el ejercicio 2020, ni en ejercicios anteriores (2019-2018).

El resultado se obtuvo al verificar la medición de los indicadores del Sistema de Alertas, con base en la información que la Entidad Municipal entregó en su Cuenta Pública, muestra un nivel de endeudamiento sostenible.

Comportamiento del nivel de endeudamiento



Derivado de la revisión del comportamiento de los Ejercicios 2018, 2019 y 2020, se identificó que la Entidad Municipal presentó en los tres años un comportamiento constante en su nivel de endeudamiento. Para el Ejercicio 2020, presentó un nivel de endeudamiento sostenible

Contratación de deuda permitida sin autorización de la Legislatura



De acuerdo al artículo 30, fracción I, de la LDFEFM, el saldo insoluto total de las obligaciones a corto plazo no debe exceder del 6.0 por ciento de los ingresos totales aprobados en la Ley de Ingresos de la Entidad Municipal, sin incluir financiamiento neto, durante el Ejercicio Fiscal correspondiente.

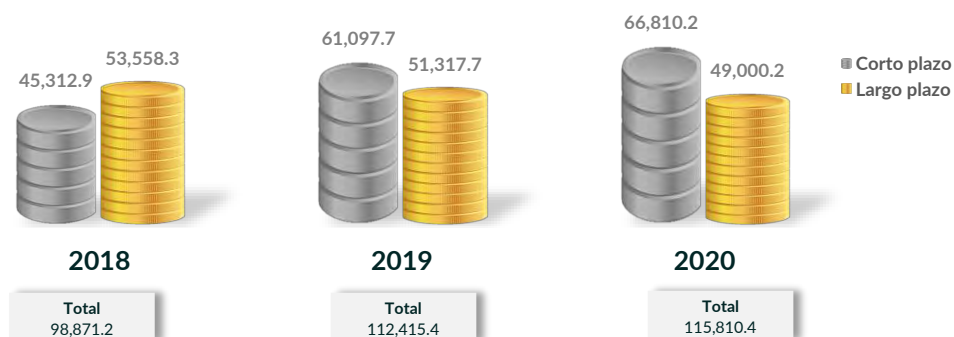
De la revisión realizada, se identificó que la Entidad Municipal cumplió con el artículo 30, fracción I, de la LDFEFM respecto al porcentaje permitido para realizar contrataciones sin autorización de la Legislatura Local; es decir, no excedió el 6.0 por ciento.

Evolución del endeudamiento (comportamiento por tipo de plazo)

La deuda a corto plazo de la Entidad Municipal aumentó un 34.8 por ciento de 2018 a 2019; aumentó un 9.3 por ciento para el Ejercicio 2020. Por su parte, la deuda a largo plazo disminuyó de 2018 a 2019 en un 4.2 por ciento y de 2019 a 2020 también disminuyó en un 4.5 por ciento.

El aumento de la deuda a corto plazo se explica con el incremento, principalmente, en las siguientes cuentas contables: “Servicios Personales por Pagar” con el 16.2 por ciento, “Proveedores por pagar” con el 12.6 por ciento y “Otras Cuentas por Pagar” con el 12.6 por ciento.

Evolución del endeudamiento 2018-2020
(Miles de pesos)



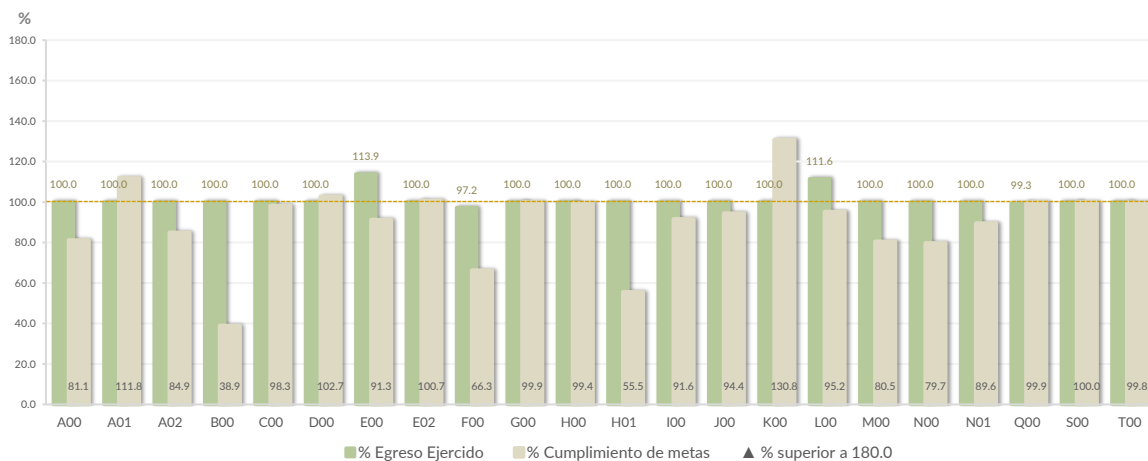
Nota: Conforme al artículo 44 de la LGCG, las cifras deben mostrar criterios de utilidad, confiabilidad, relevancia, comparación y oportunidad, al registrarse adecuadamente en términos del Manual Único de Contabilidad Gubernamental para las Dependencias y Entidades Públicas del Gobierno y Municipios del Estado de México vigente.

Control y evaluación

Procedimientos aplicados

1. Evaluar el cumplimiento porcentual de metas respecto al recurso ejercido por dependencia general.
2. Evaluar el cumplimiento porcentual de metas respecto al ingreso recaudado y el egreso ejercido.
3. Verificar que los recursos para servicios personales se encuentren aprobados en el Presupuesto de Egresos y no rebasen el límite del 2.0 por ciento determinado para el Ejercicio 2020, de acuerdo al artículo 10 de la LDFEFM.
4. Verificar que los recursos aplicados para cubrir los Adeudos de Ejercicios Fiscales Anteriores (ADEFAS) previstos en el Presupuesto de Egresos no rebasen el 3.5 por ciento aplicable al Ejercicio 2020, de acuerdo al artículo 20 y al transitorio décimo primero de la LDFEFM.
5. Informar los saldos pendientes por pagar de la Entidad Municipal reportados por las entidades externas CAEM e ISSEMYM al 31 de diciembre de 2020.
6. Comprobar que la Entidad Municipal dé cumplimiento a la obligación de publicar en su página de Internet la información establecida en la Guía de revisión para el cumplimiento de la LGCG y los documentos emitidos por el CONAC.
7. Verificar que el sueldo de los servidores públicos reportado en el CFDI emitido por la Entidad Municipal corresponda con lo publicado en la página de Información Pública de Oficio de los Sujetos Obligados del Estado de México y Municipios (IPOMEX).

Cumplimiento de metas y recurso ejercido por dependencia general



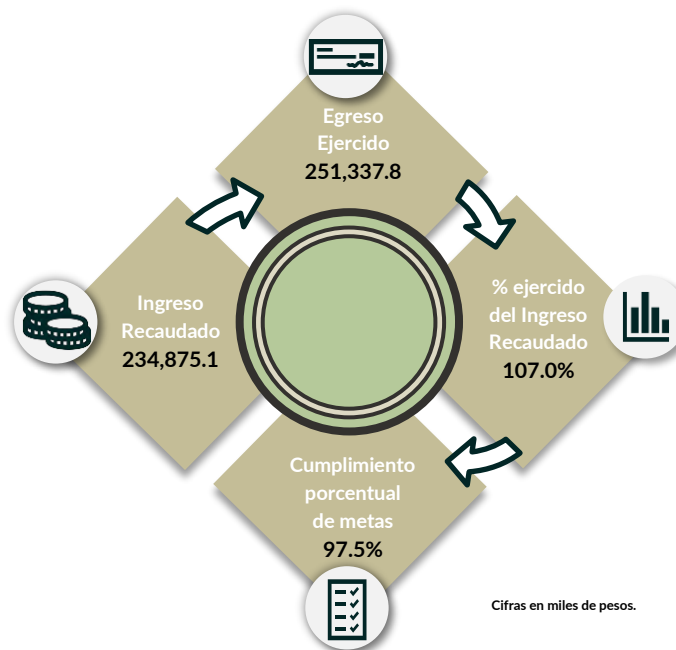
Dependencias generales: A00 Presidencia, A01 Comunicación Social, A02 Derechos Humanos, B00 Sindicaturas, C00 Regidurías, D00 Secretaría del Ayuntamiento, E00 Administración, E01 Planeación, E02 Informática, E03 Eventos Especiales, F00 Desarrollo Urbano y Obras Públicas, F01 Desarrollo Urbano y Servicios Públicos, G00 Ecología, H00 Servicios Públicos, H01 Agua Potable, I00 Promoción Social, I01 Desarrollo Social, J00 Gobierno Municipal, K00 Contraloría, L00 Tesorería, M00 Consejería Jurídica, N00 Dirección de Desarrollo Económico, N01 Desarrollo Agropecuario, O00 Educación Cultural y Bienestar Social, P00 Atención Ciudadana, Q00 Seguridad Pública y Tránsito, R00 Casa de la Cultura, S00 Unidad de Información, Planeación, Programación y Evaluación, T00 Protección Civil.

De los 192 proyectos autorizados en la estructura programática, la Entidad Municipal ejerció recursos en 62 proyectos, destinados a 22 dependencias generales.

Se identificaron deficiencias e incongruencias en el cumplimiento de metas planeadas respecto al recurso ejercido por las dependencias generales en el Ejercicio Fiscal, principalmente en B00 Sindicaturas, H00 Servicios Públicos y F00 Desarrollo Urbano y obras públicas.

Por lo anterior, la Entidad Municipal **no cumplió** con lo establecido en los artículos 287, 307 y 312 fracción IV del Código Financiero del Estado de México y Municipios, y 20 fracción IV de la Ley de Planeación del Estado de México y Municipios.

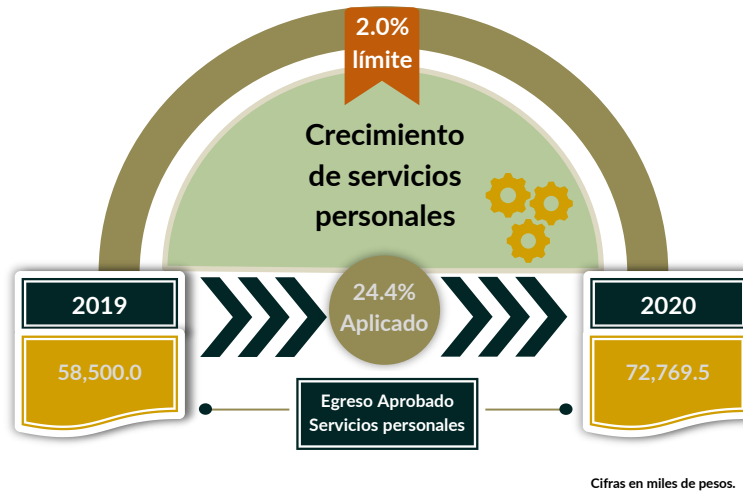
Cumplimiento porcentual de metas respecto al Ingreso Recaudado y el Egreso Ejercido



La Entidad Municipal presentó un ingreso recaudado menor al egreso ejercido por 16,462.7 miles de pesos, con un cumplimiento de metas del 97.5 por ciento.

Por lo anterior, la Entidad Municipal **cumplió** con lo establecido en el artículo 312 fracción IV del Código Financiero del Estado de México y Municipios.

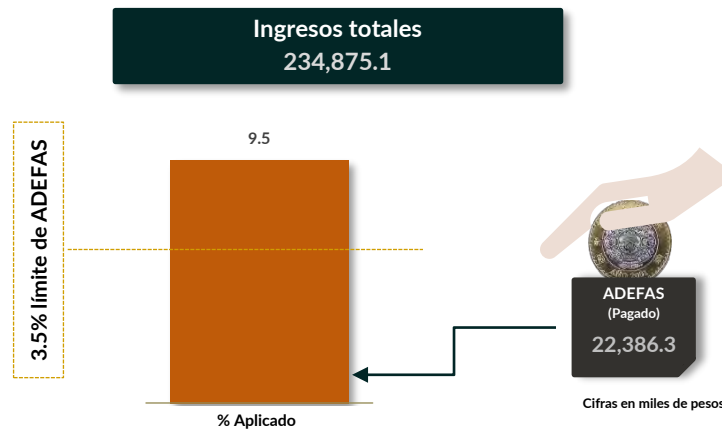
Cumplimiento del límite aplicado por concepto de servicios personales



En materia de servicios personales, la Entidad Municipal rebasó el 2.0 por ciento establecido para la asignación de recursos aprobados en su Presupuesto de Egresos, al tener un 24.4 por ciento aplicado.

Por lo que se determinó que excedió en un 22.4 por ciento el límite establecido; en consecuencia, **no cumplió** con lo señalado en el artículo 10 de la LDFEFM.

Cumplimiento del límite de Adeudos de Ejercicios Fiscales Anteriores (ADEFAS)



De la verificación del concepto de ADEFAS, se identificó el pago por un importe de 22,386.3 miles de pesos, que representa el 9.5 por ciento de los ingresos totales.

Por lo anterior, la Entidad Municipal **no cumplió** al rebasar el 3.5 por ciento permitido, de acuerdo al artículo 20 y al transitorio décimo primero de la LDFEFM.

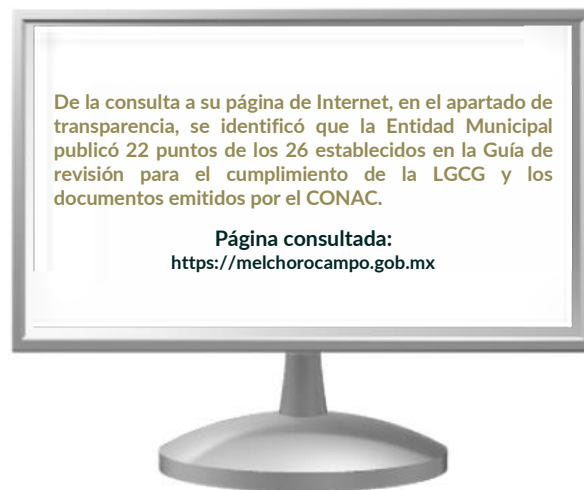
Registro de adeudos con entidades externas



Cifras en miles de pesos.

De acuerdo con la información presentada por la CAEM y el ISSEMYM, se identificó que la Entidad Municipal presentó adeudos por un importe de 259.2 miles de pesos al cierre del Ejercicio 2020.

Publicación de la información financiera de la Entidad Municipal en su página de Internet



Entre la información financiera que la Entidad Municipal no publicó, se encuentra la siguiente: Norma para la difusión a la ciudadanía de la Ley de Ingresos y del Presupuesto de Egresos, Norma para establecer la estructura del Calendario de Ingresos base mensual, Norma para establecer la estructura del Calendario de Egresos base mensual y Remitir a la SHCP a través del sistema de información a que se refiere el artículo 85 de la LFPRH la información sobre ejercicio y destino de gastos federales.

Por lo tanto, la Entidad Municipal **no cumplió** con lo establecido en los Títulos Cuarto y Quinto de la Ley General de Contabilidad Gubernamental.

Remuneraciones CFDI e IPOMEX

Derivado de la revisión a la nómina general de la Entidad Municipal correspondiente al mes de octubre de 2020, se identificó un total de 503 servidores públicos en funciones; se revisaron los sueldos mensuales brutos pagados y se identificó que el más alto fue de 72,506.7 pesos y el más bajo de 2,022.9 pesos.

Cabe señalar que los sueldos de los servidores públicos se pagaron a través del capítulo de gasto de Servicios Personales (capítulo 1000), para lo cual la Entidad Municipal aplicó el 39.1 por ciento del Presupuesto Pagado.

Del total de plazas ocupadas, se observó que 31 cargos pertenecen a mandos medios y superiores; de este rubro se tomó una muestra de 16 servidores públicos con el objetivo de verificar que el sueldo efectivamente percibido de acuerdo al Comprobante Fiscal Digital por Internet (CFDI) corresponda con el publicado en la página de Información Pública de Oficio de los Sujetos Obligados del Estado de México y Municipios (IPOMEX), como se muestra en la siguiente tabla:

Municipio de Melchor Ocampo
(Pesos)

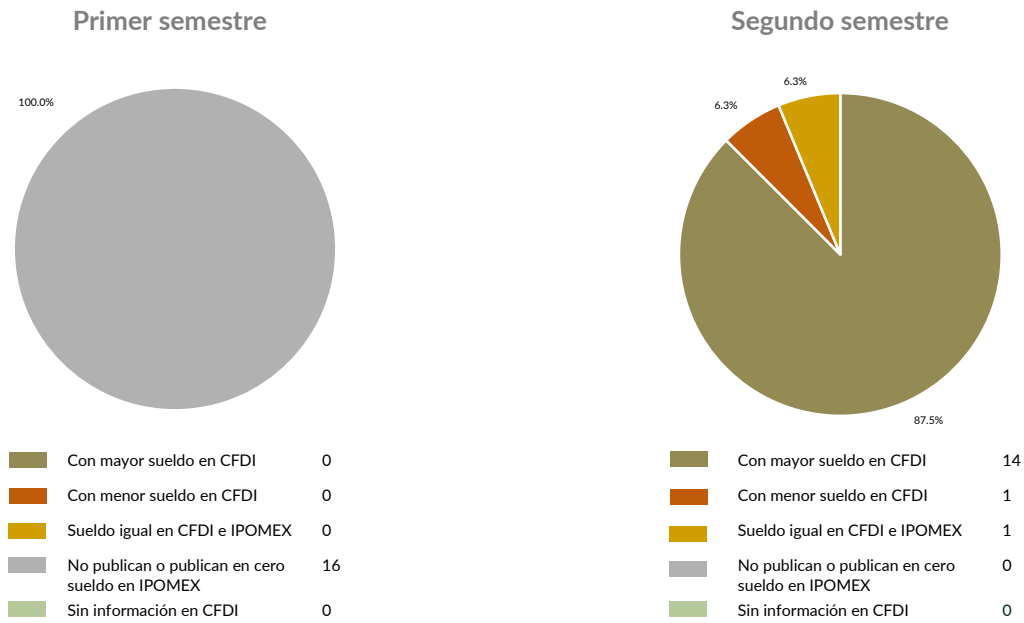
Nombre del servidor público	Cargo	Primer semestre Junio 2020	Segundo semestre Octubre 2020	Sueldo mensual bruto reportado en IPOMEX		Diferencias		Verificación
		Remuneración mensual bruta en CFDI reportado al OSFEM	Remuneración mensual bruta en CFDI reportado al OSFEM	1er. Semestre	2do. Semestre	Entre CFDI e IPOMEX 1er. Semestre	Entre CFDI e IPOMEX 2do. Semestre	
Miriam Escalona Piña	Presidenta Municipal	72,506.7	72,506.7	S/I	60,422.3	72,506.7	12,084.5	x
Anastasio Raúl Ramírez Pérez	Sindico	55,025.8	55,025.8	S/I	45,854.8	55,025.8	9,171.0	x
Victoria Aurelia Víquez Vega	Regidora I	40,092.6	40,092.6	S/I	33,410.5	40,092.6	6,682.1	x
Martín Robles García	Regidor II	40,092.6	40,092.6	S/I	33,410.5	40,092.6	6,682.1	x
Rocio Yolanda Víquez Víquez	Regidora III	40,092.6	40,092.6	S/I	33,410.5	40,092.6	6,682.1	x
Teodulfo Zúñiga Zamora	Regidor IV	40,092.6	40,092.6	S/I	33,410.5	40,092.6	6,682.1	x
Cindy Aída Alvarado Guzmán	Regidora V	40,092.6	40,092.6	S/I	33,410.5	40,092.6	6,682.1	x
Christian David Víquez Sulvarán	Regidor VI	40,092.6	40,092.6	S/I	33,410.5	40,092.6	6,682.1	x
Misael Pérez Sánchez	Regidor VII	40,092.6	40,092.6	S/I	33,410.5	40,092.6	6,682.1	x
Karen Guadalupe Ruíz Morales	Regidora VIII	40,092.6	40,092.6	S/I	33,410.5	40,092.6	6,682.1	x
María de Jesús González Bautista	Regidora IX	40,092.6	40,092.6	S/I	33,410.5	40,092.6	6,682.1	x
Concepción Prado López	Regidora X	40,092.6	40,092.6	S/I	33,410.5	40,092.6	6,682.1	x
Francisco Manuel Núñez Esquivel	Secretario	38,249.4	38,249.4	S/I	38,249.4	38,249.4	0.0	x
Benito José Medina Martínez	Tesorero	37,616.1	37,616.1	S/I	31,346.7	37,616.1	6,269.4	x
Emilio Jaén Flores Zamora	Contralor	23,172.7	11,586.4	S/I	28,975.8	23,172.7	-17,389.4	x
Leslie Paola Becerril Ocampo	Directora de Obras Públicas	34,402.3	34,402.3	S/I	21,862.8	34,402.3	-12,539.5	x



Comparación entre CFDI e IPOMEX

Muestra:
16

Servidores públicos de mandos medios y superiores



De la verificación realizada entre lo reportado en el primer semestre con el CFDI y lo publicado en IPOMEX, se detectó que los datos de la muestra de 16 servidores públicos de mandos medios y superiores no coinciden en un 100.0 por ciento.

En lo que respecta al segundo semestre, se detectó que los datos de la muestra de 16 servidores públicos de mandos medios y superiores no coinciden en un 93.8 por ciento.

Por lo anterior, la Entidad Municipal **no cumplió** con lo establecido en el artículo 92 fracción VIII de la Ley de Transparencia y Acceso a la Información Pública del Estado de México y Municipios, lo que contraviene el principio de rendición de cuentas.

Observaciones de la Revisión

No.	Apartado	Observación	Monto observado (Miles de pesos)	Normatividad infringida
1	Ejercicio de los recursos públicos	De los 67 proyectos presupuestados por la Entidad Municipal, en 3 de ellos se identificó un sobreejercicio por 10,171.5 miles de pesos; estos proyectos fueron ejecutados por las dependencias generales de E00 Administración, F00 Desarrollo Urbano y Obras Públicas y L00 Tesorería.	10,171.5	Artículos 8 y 13 fracción I de la Ley de Disciplina Financiera de las Entidades Federativas y los Municipios y 305 del Código Financiero del Estado de México y Municipios.
2		Los saldos de la información financiera y administrativa de los bienes muebles coinciden. En lo que respecta a los bienes inmuebles, los saldos de la información financiera y administrativa no coinciden, ya que se detectó una diferencia por 21,385.5 miles de pesos, debido a que la Entidad Municipal no presentó una conciliación físico-contable de sus bienes en las cuentas 1231 "Terrenos" y 1233 "Edificios no Habitacionales.	21,385.5	Artículo 27 de la Ley General de Contabilidad Gubernamental.
3		Del comparativo realizado a los movimientos de bienes muebles e inmuebles registrados en la Balanza de Comprobación y en los Reportes de Altas y Bajas de Bienes Muebles e Inmuebles, se identificó que los importes no coinciden.	18,073.1	Artículos 23 y 25 de la Ley General de Contabilidad Gubernamental.
4	Control y evaluación	De los 192 proyectos autorizados en la estructura programática, la Entidad Municipal ejerció recursos en 62 proyectos, destinados a 22 dependencias generales. Se identificaron deficiencias e incongruencias en el cumplimiento de metas planeadas respecto al recurso ejercido por las dependencias generales en el Ejercicio Fiscal, principalmente en B00 Sindicaturas, H00 Servicios Públicos y F00 Desarrollo Urbano y obras públicas.		Artículos 287, 307 y 312 fracción IV del Código Financiero del Estado de México y Municipios, y 20 fracción IV de la Ley de Planeación del Estado de México y Municipios.
5		En materia de servicios personales, la Entidad Municipal rebasó el 2.0 por ciento establecido para la asignación de recursos aprobados en su Presupuesto de Egresos, al tener un 24.4 por ciento aplicado.		Artículo 10 de la Ley de Disciplina Financiera de las Entidades Federativas y los Municipios.
6		De la verificación del concepto de ADEFAS, se identificó el pago por un importe de 22,386.3 miles de pesos, que representa el 9.5 por ciento de los ingresos totales.		Artículo 20 y al transitorio décimo primero de la Ley de Disciplina Financiera de las Entidades Federativas y los Municipios.
7		La Entidad Municipal no publicó la información establecida en la Guía de Cumplimiento a la Ley General de Contabilidad Gubernamental, emitida por el CONAC.		Artículo 51 y 56 de la Ley General de Contabilidad Gubernamental, emitida por el CONAC.
8		La Entidad Municipal no publicó de manera correcta y completa la información referente a las remuneraciones de los servidores públicos en el Sistema de Información Pública de Oficio Mexiquense (IPOMEX).		Artículo 92 fracción VIII de la Ley de Transparencia y Acceso a la Información Pública del Estado de México y Municipios.




Sistema Municipal para el Desarrollo Integral de la Familia de Melchor Ocampo

Ejercicio Fiscal 2020

Sistema Municipal para el Desarrollo Integral de la Familia










Generales presupuestales

Ingresos (Miles de pesos)

	 Ingresos de Gestión	 Participaciones, Aportaciones, Convenios	 Otros Ingresos y Beneficios
Estimado 15,918.6	3,418.5	12,500.0	0.2
Ampliaciones y Reducciones 0.0	-5.9	0.0	5.9
Modificado 15,918.6	3,412.6	12,500.0	6.0
Devengado 0.0	0.0	0.0	0.0
Recaudado 13,882.8	2,180.1	11,696.9	5.9

¿Cuánto recibió?

Egresos (Miles de pesos)

	 Servicios Personales	 Materiales y Suministros	 Servicios Generales	 Transferencias, Asignaciones, Subsidios y Otras Ayudas	 Bienes Muebles, Inmuebles e Intangibles	 Inversión Pública	 Inversiones Financieras y Otras Provisiones	 Participaciones y Aportaciones	 Deuda Pública
Aprobado 15,918.6	12,122.0	2,000.9	1,085.7	49.5	282.5	0.0	0.0	0.0	378.0
Ampliaciones y Reducciones: 0.0	0.0	0.0	-190.9	-43.6	174.5	0.0	0.0	0.0	60.0
Modificado 15,918.6	12,122.0	2,000.9	894.8	5.9	457.1	0.0	0.0	0.0	437.9
Comprometido 0.0	0.0	0.0	0.0	0.0	0.0	0.0	0.0	0.0	0.0
Devengado 50.0	0.0	0.0	50.0	0.0	0.0	0.0	0.0	0.0	0.0
Pagado 14,000.2	11,086.8	1,432.9	602.7	5.9	434.0	0.0	0.0	0.0	437.9
Ejercido 14,050.2	11,086.8	1,432.9	652.7	5.9	434.0	0.0	0.0	0.0	437.9

¿En qué gastó?



Revisión de la Cuenta Pública

Sistema Municipal para el Desarrollo Integral de la Familia de Melchor Ocampo

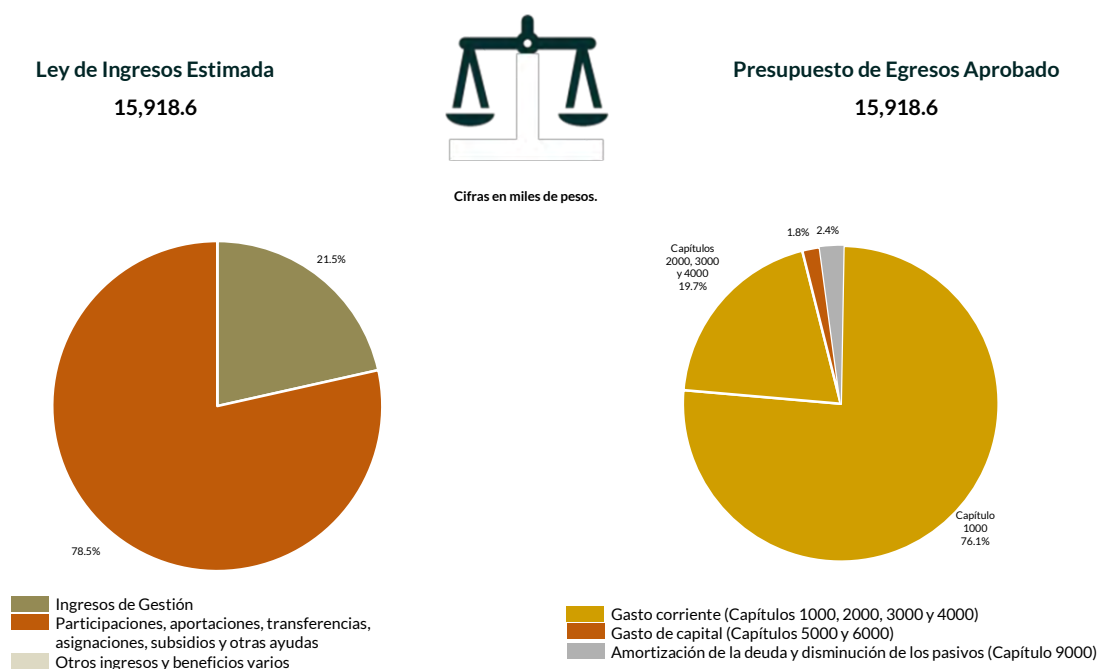
Programación y presupuestación

Procedimientos aplicados

1. Verificar el balance presupuestario entre los ingresos y los egresos aprobados.
2. Identificar los rubros de obtención de recursos y su distribución en los capítulos de gasto.
3. Identificar, en la finalidad de gasto, la asignación de recursos a pilares y ejes transversales para la ejecución de programas, proyectos y acciones.
4. Verificar, en la clasificación funcional, la asignación presupuestal y ejecución del recurso.

Programación y presupuestación

Obtención y asignación de recursos



En el Ejercicio 2020, la Entidad Municipal presentó equilibrio presupuestario, ya que el monto autorizado en su Ley de Ingresos Estimada no excede el del Presupuesto de Egresos Aprobado.

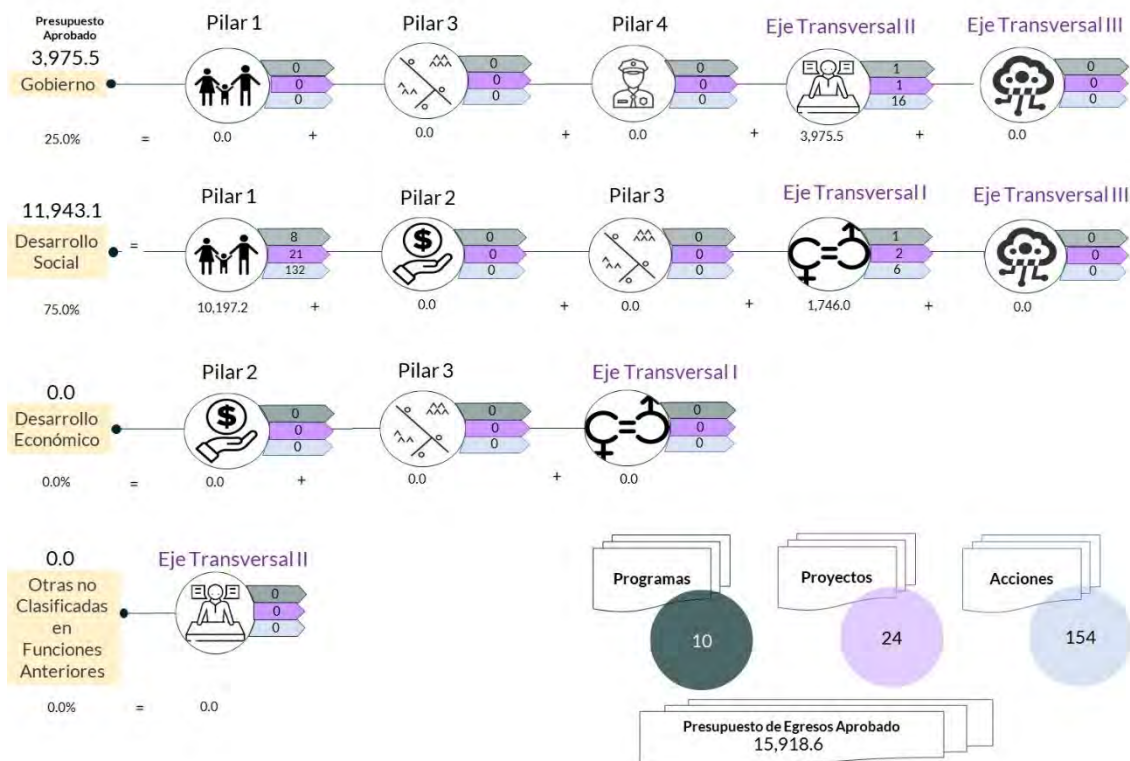
Por lo anterior, la Entidad Municipal **cumplió** con lo establecido en el artículo 285 del Código Financiero del Estado de México y Municipios.

Con relación a la proyección para la recaudación de ingresos, la mayor fuente de financiamiento provino de subsidios para gastos de operación.

Respecto al Presupuesto de Egresos, el mayor porcentaje de los recursos se designó a gasto corriente, primordialmente al capítulo 1000 “Servicios Personales” con un 76.1 por ciento.

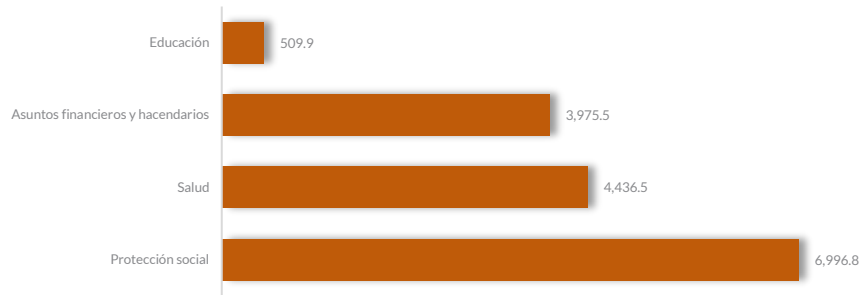
Programación por Finalidad de Gasto

(Miles de pesos)



De la distribución que realizó por finalidad de gasto, la Entidad Municipal dio prioridad a “Desarrollo social”, a la cual designó un monto de 11,943.1 miles de pesos, para llevar a cabo 138 líneas de acción y dar cumplimiento a 9 programas y 23 proyectos, lo que representa el 75.0 por ciento del presupuesto total del Ejercicio Fiscal 2020.

Programación Funcional
(Miles de pesos)



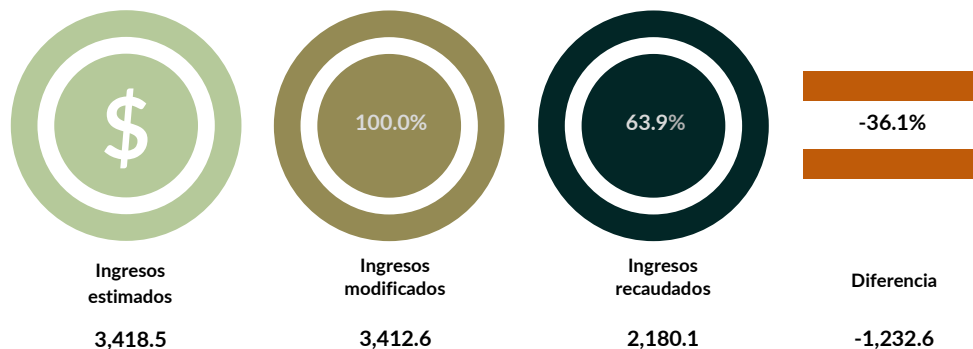
Además, al realizar el análisis de la Entidad Municipal por clasificación funcional, se observa que la mayor parte de su presupuesto se destinó a la función 0206 “Protección social”, con un monto de 6,996.8 miles de pesos, mientras que a la función 0205 “Educación” le destinó el presupuesto más bajo, con un monto de 509.9 miles de pesos. Cabe señalar que a la función 0203 “Salud” únicamente le destinó el 27.9 por ciento del Presupuesto de Egresos.

Ejercicio de los recursos públicos

Procedimientos aplicados

1. Revisar en el Estado Analítico de Ingresos que los ingresos de gestión se hayan recaudado con base en lo proyectado.
2. Verificar en el Estado Analítico del Ejercicio del Presupuesto de Egresos que los proyectos cuenten con presupuesto aprobado y que el egreso ejercido no sea mayor al presupuesto modificado.
3. Verificar que los saldos de los Inventarios de Bienes Muebles e Inmuebles coincidan con la información que revela el Estado de Situación Financiera Comparativo.
4. Verificar que los importes de altas y bajas de bienes muebles e inmuebles coincidan tanto en el Reporte de Movimientos como en la Balanza de Comprobación Detallada.
5. Verificar que la Entidad Municipal no exceda el 6.0 por ciento permitido para la contratación de deuda sin autorización de la Legislatura.
6. Analizar el comportamiento del endeudamiento a corto y largo plazos de los Ejercicios 2018, 2019 y 2020 (evolución del endeudamiento).

Análisis de los Ingresos de Gestión

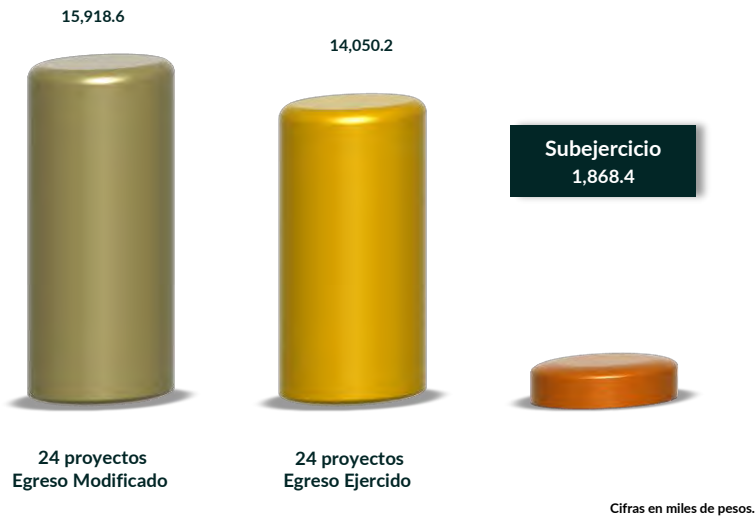


Cifras en miles de pesos.

En los ingresos de gestión, la Entidad Municipal programó recaudar 3,418.5 miles de pesos, no obstante, durante el Ejercicio realizó una reducción por 5.9 miles de pesos.

Del comparativo realizado, se identificó que la Entidad Municipal **no cumplió** con la recaudación total de los ingresos de gestión, aun con la reducción que llevó a cabo, y tuvo un faltante de 36.1 por ciento en 8 cuentas, principalmente en el rubro de Servicios Médicos, Servicios de Terapia y Discapacidad e Ingresos Diversos, por un monto de 782.6 miles de pesos.

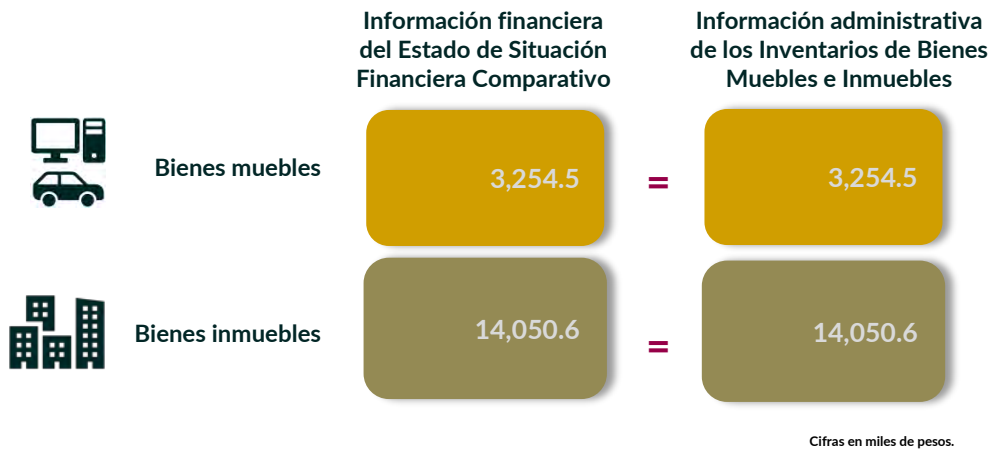
Suficiencia presupuestaria en los proyectos ejercidos



De los 24 proyectos presupuestados por la Entidad Municipal, se identificó un subejercicio por 1,868.4 miles de pesos.

Derivado de lo anterior, la Entidad Municipal **cumplió** con lo establecido en los artículos 8 y 13 fracción I de la Ley de Disciplina Financiera de las Entidades Federativas y los Municipios (LDFEFM) y 305 del Código Financiero del Estado de México y Municipios.

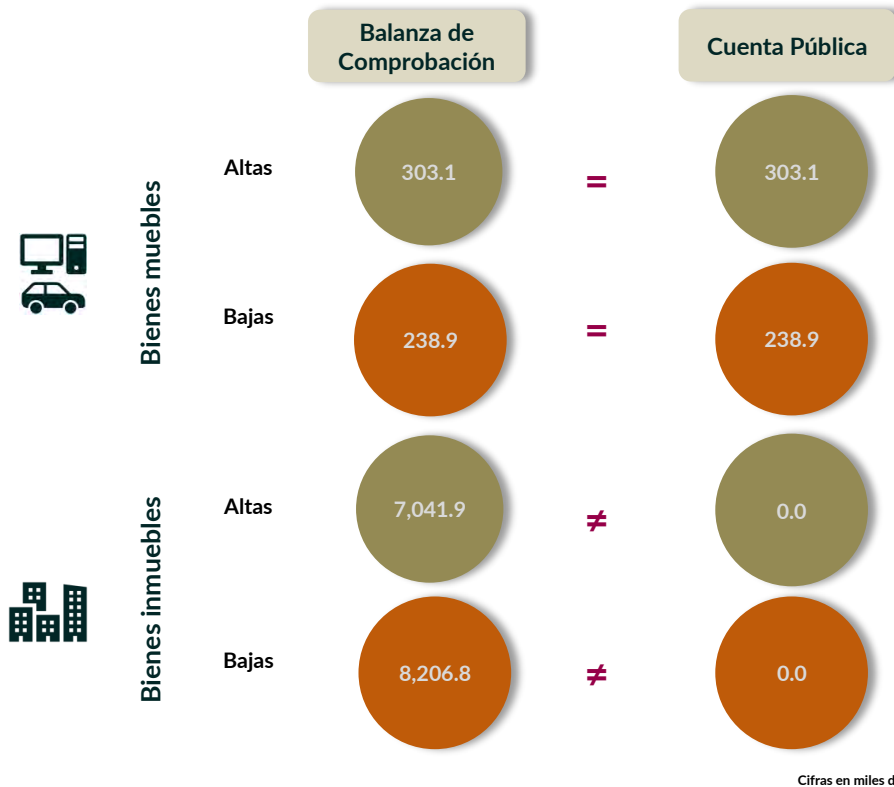
Verificación de saldos entre el Estado de Situación Financiera Comparativo y los Inventarios de bienes muebles e inmuebles



Los saldos de la información financiera y administrativa de las cuentas de bienes muebles e inmuebles coinciden.

Derivado de lo anterior, la Entidad Municipal **cumplió** con lo establecido en el artículo 27 de la Ley General de Contabilidad Gubernamental.

Comparativo de altas y bajas de bienes muebles e inmuebles



Del comparativo realizado a los movimientos de bienes muebles registrados en la Balanza de Comprobación y en los Reportes de Altas y Bajas de Bienes Muebles, se identificó que los importes coinciden.

En lo que respecta a los movimientos de bienes inmuebles registrados en la Balanza de Comprobación y en los Reportes de Altas y Bajas de Bienes Inmuebles, se identificó que los importes no coinciden.

En razón de lo anterior, la Entidad Municipal **no cumplió** con lo establecido en los artículos 23 y 25 de la Ley General de Contabilidad Gubernamental.

Contratación de deuda permitida sin autorización de la Legislatura



De acuerdo al artículo 30, fracción I, de la LDFEFM, el saldo insoluto total de las obligaciones a corto plazo no debe exceder del 6.0 por ciento de los ingresos totales aprobados en la Ley de Ingresos de la Entidad Municipal, sin incluir financiamiento neto, durante el Ejercicio Fiscal correspondiente.

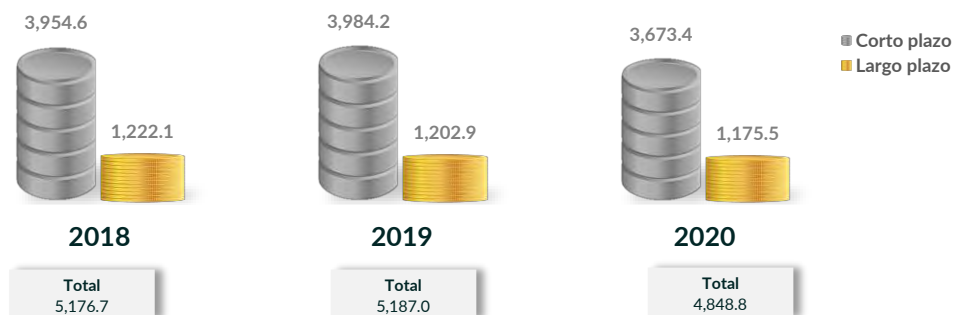
De la revisión realizada, se identificó que la Entidad Municipal no realizó contrataciones a corto plazo.

Evolución del endeudamiento (comportamiento por tipo de plazo)

La deuda a corto plazo de la Entidad Municipal aumentó un 0.7 por ciento de 2018 a 2019; disminuyó un 7.8 por ciento para el Ejercicio 2020. Por su parte, la deuda a largo plazo aumentó de 2018 a 2019 en un 1.6 por ciento y de 2019 a 2020 también disminuyó en un 2.3 por ciento.

La reducción de la deuda a corto plazo se explica con la disminución, principalmente, en las siguientes cuentas contables: "Otras cuentas por pagar" con el 75.4 por ciento, "Proveedores por pagar" con el 16.5 por ciento y "Retenciones y contribuciones por pagar" con el 3.6 por ciento.

Evolución del endeudamiento 2018-2020
(Miles de pesos)



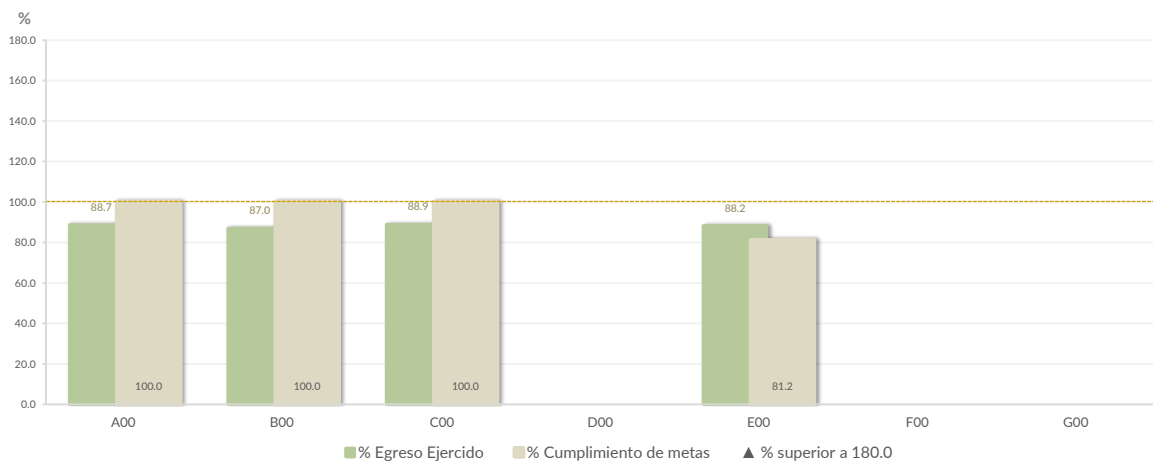
Nota: Conforme al artículo 44 de la LGCG, las cifras deben mostrar criterios de utilidad, confiabilidad, relevancia, comparación y oportunidad, al registrarse adecuadamente en términos del Manual Único de Contabilidad Gubernamental para las Dependencias y Entidades Públicas del Gobierno y Municipios del Estado de México vigente.

Control y evaluación

Procedimientos aplicados

1. Evaluar el cumplimiento porcentual de metas respecto al recurso ejercido por dependencia general.
2. Evaluar el cumplimiento porcentual de metas respecto al ingreso recaudado y el egreso ejercido.
3. Verificar que los recursos para servicios personales se encuentren aprobados en el Presupuesto de Egresos y no rebasen el límite del 2.0 por ciento determinado para el Ejercicio 2020, de acuerdo al artículo 10 de la LDFEFM.
4. Verificar que los recursos aplicados para cubrir los Adeudos de Ejercicios Fiscales Anteriores (ADEFAS) previstos en el Presupuesto de Egresos no rebasen el 3.5 por ciento aplicable al Ejercicio 2020, de acuerdo al artículo 20 y al transitorio décimo primero de la LDFEFM.
5. Informar el saldo pendiente por pagar de la Entidad Municipal reportado por el ISSEMYM al 31 de diciembre de 2020.
6. Comprobar que la Entidad Municipal dé cumplimiento a la obligación de publicar en su página de Internet la información establecida en la Guía de revisión para el cumplimiento de la LGCG y los documentos emitidos por el CONAC.
7. Verificar que el sueldo de los servidores públicos reportado en el CFDI emitido por la Entidad Municipal corresponda con lo publicado en la página de Información Pública de Oficio de los Sujetos Obligados del Estado de México y Municipios (IPOMEX).

Cumplimiento de metas y recurso ejercido por dependencia general



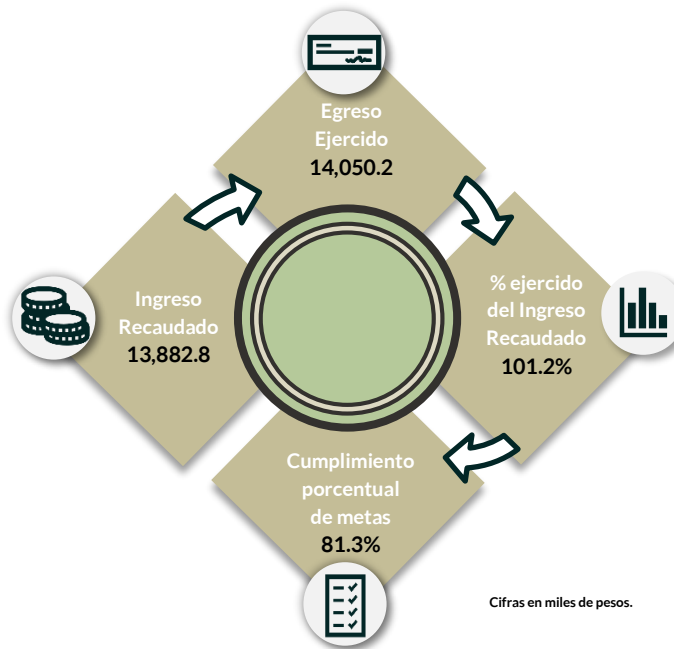
Dependencias generales: A00 Presidencia, B00 Dirección General, C00 Tesorería, D00 Área de Administración, E00 Área de Operación, F00 Área de Gestión Social, G00 Contraloría Interna.

De los 192 proyectos autorizados en la estructura programática, la Entidad Municipal ejerció recursos en 24 proyectos, destinados a 4 dependencias generales.

Se identificaron deficiencias e incongruencias en el cumplimiento de metas planeadas respecto al recurso ejercido por la dependencia general en el Ejercicio Fiscal, principalmente en E00 Área de operación

Por lo anterior, la Entidad Municipal **no cumplió** con lo establecido en los artículos 287, 307 y 312 fracción IV del Código Financiero del Estado de México y Municipios, y 20 fracción IV de la Ley de Planeación del Estado de México y Municipios.

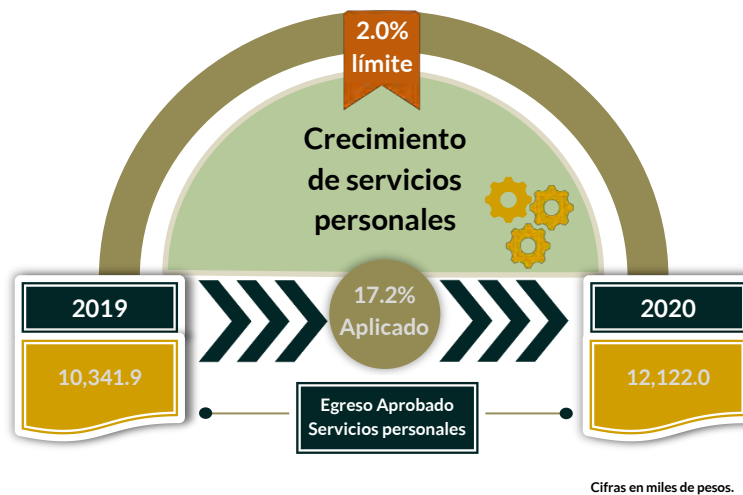
Cumplimiento porcentual de metas respecto al Ingreso Recaudado y el Egreso Ejercido



La Entidad Municipal presentó un ingreso recaudado menor al egreso ejercido por 167.4 miles de pesos, con un cumplimiento de metas del 81.3 por ciento.

Por lo anterior, la Entidad Municipal **no cumplió** con lo establecido en el artículo 312 fracción IV del Código Financiero del Estado de México y Municipios.

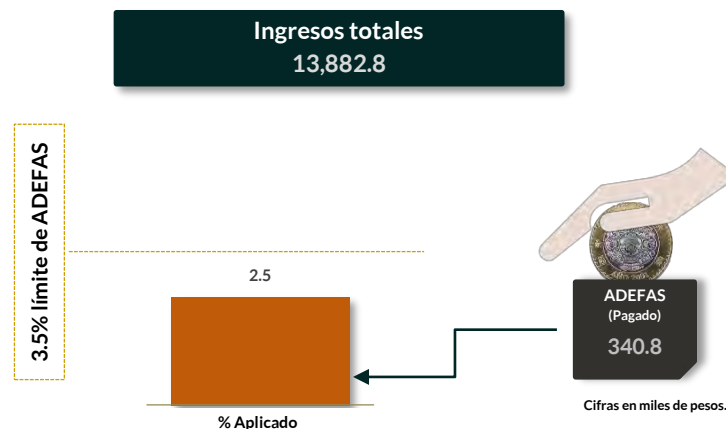
Cumplimiento del límite aplicado por concepto de servicios personales



En materia de servicios personales, la Entidad Municipal rebasó el 2.0 por ciento establecido para la asignación de recursos aprobados en su Presupuesto de Egresos, al tener un 17.2 por ciento aplicado.

Por lo que se determinó que excedió en un 15.2 por ciento el límite establecido; en consecuencia, **no cumplió** con lo señalado en el artículo 10 de la LDFEFM.

Cumplimiento del límite de Adeudos de Ejercicios Fiscales Anteriores (ADEFAS)



De la verificación del concepto de ADEFAS, se identificó el pago por un importe de 340.8 miles de pesos, que representa el 2.5 por ciento de los ingresos totales.

Por lo anterior, la Entidad Municipal **cumplió** al no rebasar el 3.5 por ciento permitido, de acuerdo al artículo 20 y al transitorio décimo primero de la LDFEFM.

Registro de adeudos con entidades externas

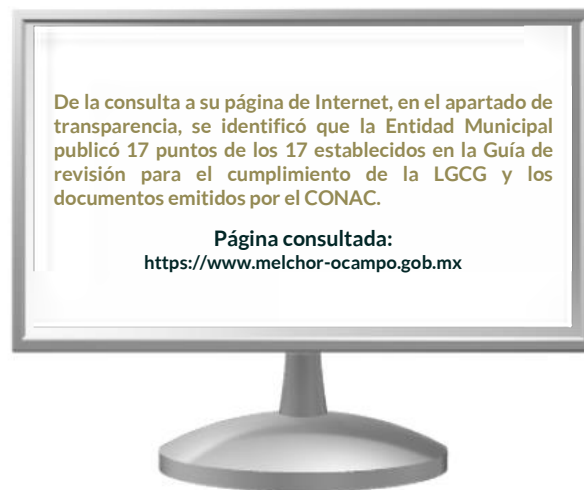
ISSEMYM

1,028.2

Cifras en miles de pesos.

De acuerdo con la información presentada por el ISSEMYM, se identificó que la Entidad Municipal presentó adeudos por un importe de 1,028.2 miles de pesos al cierre del Ejercicio 2020.

Publicación de la información financiera de la Entidad Municipal en su página de Internet



Por lo tanto, la Entidad Municipal **cumplió** con lo establecido en los Títulos Cuarto y Quinto de la Ley General de Contabilidad Gubernamental.

Remuneraciones CFDI e IPOMEX

Derivado de la revisión a la nómina general de la Entidad Municipal correspondiente al mes de octubre de 2020, se identificó un total de 89 servidores públicos en funciones; se revisaron los sueldos mensuales brutos pagados y se identificó que el más alto fue de 37,447.3 pesos y el más bajo de 2,082.4 pesos.

Cabe señalar que los sueldos de los servidores públicos se pagaron a través del capítulo de gasto de Servicios Personales (capítulo 1000), para lo cual la Entidad Municipal aplicó el 79.2 por ciento del Presupuesto Pagado.

Del total de plazas ocupadas, se observó que 3 cargos pertenecen a mandos medios y superiores; de este rubro se tomó una muestra de 3 servidores públicos con el objetivo de verificar que el sueldo efectivamente percibido de acuerdo al Comprobante Fiscal Digital por Internet (CFDI) corresponda con el publicado en la página de Información Pública de Oficio de los Sujetos Obligados del Estado de México y Municipios (IPOMEX), como se muestra en la siguiente tabla:

Sistema Municipal DIF de Melchor Ocampo
(Pesos)

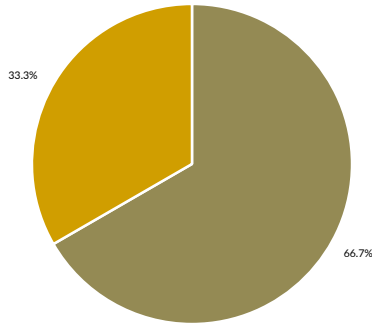
Nombre del servidor público	Cargo	Primer semestre Junio 2020	Segundo semestre Octubre 2020	Sueldo mensual bruto reportado en IPOMEX		Diferencias		Verificación
		Remuneración mensual bruta en CFDI reportado al OSFEM	Remuneración mensual bruta en CFDI reportado al OSFEM	1er. Semestre	2do. Semestre	Entre CFDI e IPOMEX 1er. Semestre	Entre CFDI e IPOMEX 2do. Semestre	
Brenda Montoya Escalona	Presidenta	S/R	S/R	S/R	S/R	S/R	S/R	✓
Anabel Sánchez Espinosa	Directora	40,558.7	37,447.3	33,798.9	33,798.9	6,759.8	3,648.4	x
Judith Escalona Viquez	Tesorera	27,334.0	25,237.2	22,778.4	22,778.4	4,555.7	2,458.8	x

Comparación entre CFDI e IPOMEX

Muestra:
3

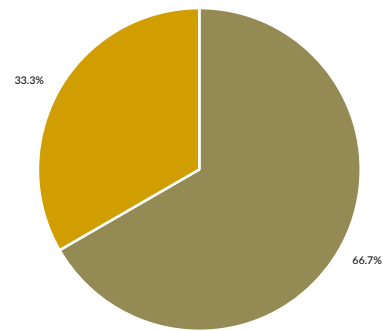
Servidores públicos de mandos medios y superiores

Primer semestre



Con mayor sueldo en CFDI	2
Con menor sueldo en CFDI	0
Sueldo igual en CFDI e IPOMEX	1
No publican o publican en cero sueldo en IPOMEX	0
Sin información en CFDI	0

Segundo semestre



Con mayor sueldo en CFDI	2
Con menor sueldo en CFDI	0
Sueldo igual en CFDI e IPOMEX	1
No publican o publican en cero sueldo en IPOMEX	0
Sin información en CFDI	0

De la verificación realizada entre lo reportado en el primer y segundo semestre con el CFDI y lo publicado en IPOMEX, se detectó que los datos de la muestra de 3 servidores públicos de mandos medios y superiores no coinciden en un 66.7 por ciento.

Por lo anterior, la Entidad Municipal **no cumplió** con lo establecido en el artículo 92 fracción VIII de la Ley de Transparencia y Acceso a la Información Pública del Estado de México y Municipios, lo que contraviene el principio de rendición de cuentas.

Observaciones de la Revisión

No.	Apartado	Observación	Monto observado (Miles de pesos)	Normatividad infringida
1	Ejercicio de los recursos públicos	Del comparativo realizado a los movimientos de bienes inmuebles registrados en la Balanza de Comprobación y en los Reportes de Altas de Bienes Inmuebles, se identificó que los importes no coinciden.	7,041.9	Artículos 23 y 25 de la Ley General de Contabilidad Gubernamental.
2		Del comparativo realizado a los movimientos de bienes inmuebles registrados en la Balanza de Comprobación y en los Reportes de Bajas de Bienes Inmuebles, se identificó que los importes no coinciden.	8,206.8	Artículos 23 y 25 de la Ley General de Contabilidad Gubernamental.
3	Control y evaluación	De los 192 proyectos autorizados en la estructura programática, la Entidad Municipal ejerció recursos en 24 proyectos, destinados a 4 dependencias generales. Se identificaron deficiencias e incongruencias en el cumplimiento de metas planeadas respecto al recurso ejercido por la dependencia general en el Ejercicio Fiscal, principalmente en E00 Área de operación		Artículos 287, 307 y 312 fracción IV del Código Financiero del Estado de México y Municipios, y 20 fracción IV de la Ley de Planeación del Estado de México y Municipios.
4		La Entidad Municipal presentó un ingreso recaudado menor al egreso ejercido por 167.4 miles de pesos, con un cumplimiento de metas del 81.3 por ciento.	167.4	Artículo 312 fracción IV del Código Financiero del Estado de México y Municipios.
5		En materia de servicios personales, la Entidad Municipal rebasó el 2.0 por ciento establecido para la asignación de recursos aprobados en su Presupuesto de Egresos, al tener un 17.2 por ciento aplicado. Por lo que se determinó que excedió en un 15.2 por ciento el límite establecido		Artículo 10 de la Ley de Disciplina Financiera de las Entidades Federativas y los Municipios.
6		La Entidad Municipal no publicó de manera correcta y completa la información referente a las remuneraciones de los servidores públicos en el Sistema de Información Pública de Oficio Mexiquense (IPOMEX).		Artículo 92 fracción VIII de la Ley de Transparencia y Acceso a la Información Pública del Estado de México y Municipios.


Instituto Municipal de Cultura Física y Deporte de Melchor Ocampo

Ejercicio Fiscal 2020

Instituto Municipal de Cultura Física y Deporte de Melchor Ocampo

No creado.

Informe de Resultados



Municipio de
Metepec

Ejercicio Fiscal 2020

Metepec

1. Aspectos generales

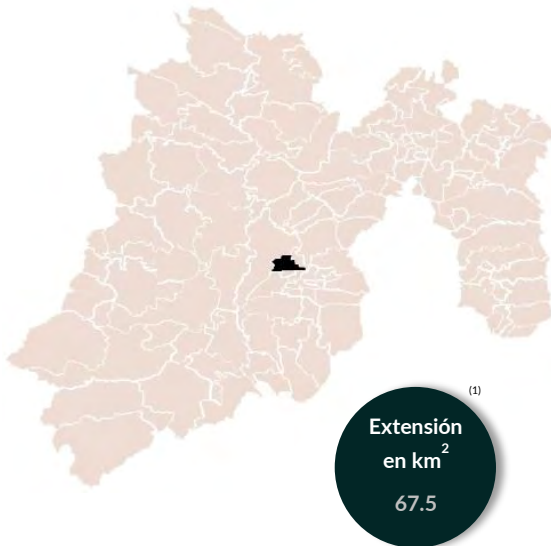
1.1 Identidad



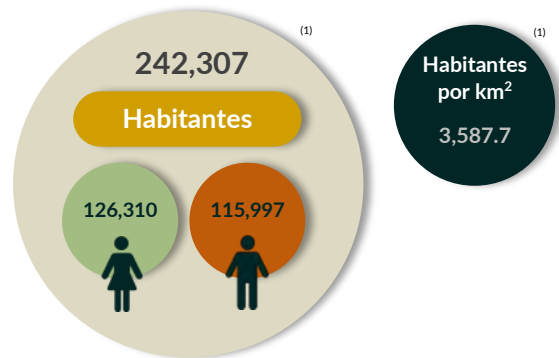
"En el cerro de los magueyes"



1.2 Territorio



1.3 Población

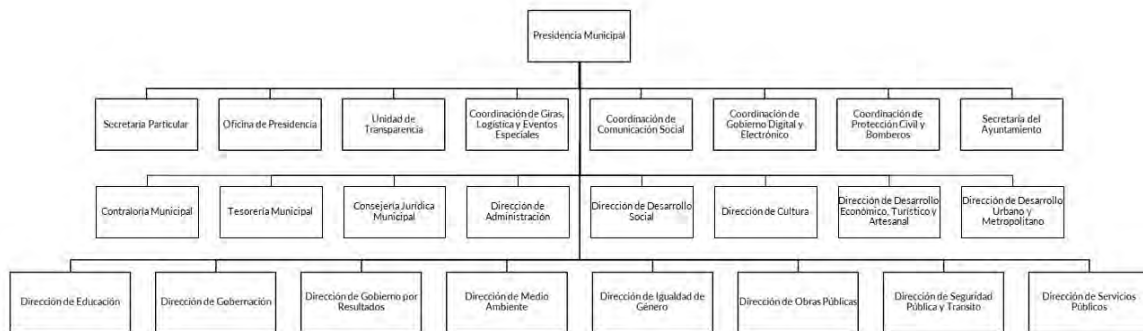


1.4 Información socioeconómica



Fuente: Elaboración propia con base en INEGI, Panorama sociodemográfico de México 2020 (1); CONEVAL, Indicadores 2020 (2); CONAPO, 2020 (3).
Nota: Las cifras fueron tomadas a un decimal.

1.5 Organigrama



1.6 Organismos Descentralizados



1.7 Programas












Generales presupuestales

Ingresos (Miles de pesos)

	 Ingresos de Gestión	 Participaciones, Aportaciones, Convenios	 Otros Ingresos y Beneficios
Estimado 1,640,336.2	545,870.3	912,231.9	182,234.0
Ampliaciones y Reducciones 20,109.4	0.0	20,109.4	0.0
Modificado 1,660,445.6	545,870.3	932,341.3	182,234.0
Devengado 0.0	0.0	0.0	0.0
Recaudado 1,633,683.8	555,458.5	895,991.3	182,234.0

¿Cuánto recibió?

Egresos (Miles de pesos)

	 Servicios Personales	 Materiales y Suministros	 Servicios Generales	 Transferencias, Asignaciones, Subsidios y Otras Ayudas	 Bienes Muebles, Inmuebles e Intangibles	 Inversión Pública	 Inversiones Financieras y Otras Provisiones	 Participaciones y Aportaciones	 Deuda Pública
Aprobado 1,640,336.2	633,798.1	58,409.6	450,706.3	269,409.7	62,084.5	123,056.3	0.0	0.0	42,871.6
Ampliaciones y Reducciones: 20,109.4	-22,375.4	68,019.1	31,911.6	-54,572.7	-9,713.7	7,958.7	0.0	0.0	-1,118.2
Modificado 1,660,445.6	611,422.8	126,428.7	482,617.9	214,837.1	52,370.8	131,015.0	0.0	0.0	41,753.4
Comprometido 51,274.3	2,008.4	4,167.9	34,906.7	4,666.5	141.2	5,383.6	0.0	0.0	0.0
Devengado 36,335.5	2,445.4	3,303.9	17,161.7	4,285.1	6,438.4	2,700.8	0.0	0.0	0.0
Pagado 1,572,020.7	606,795.6	118,956.8	430,546.1	205,885.4	45,791.2	122,930.6	0.0	0.0	41,115.1
Ejercicio 1,659,630.5	611,249.4	126,428.7	482,614.4	214,837.1	52,370.8	131,015.0	0.0	0.0	41,115.1

¿En qué gastó?



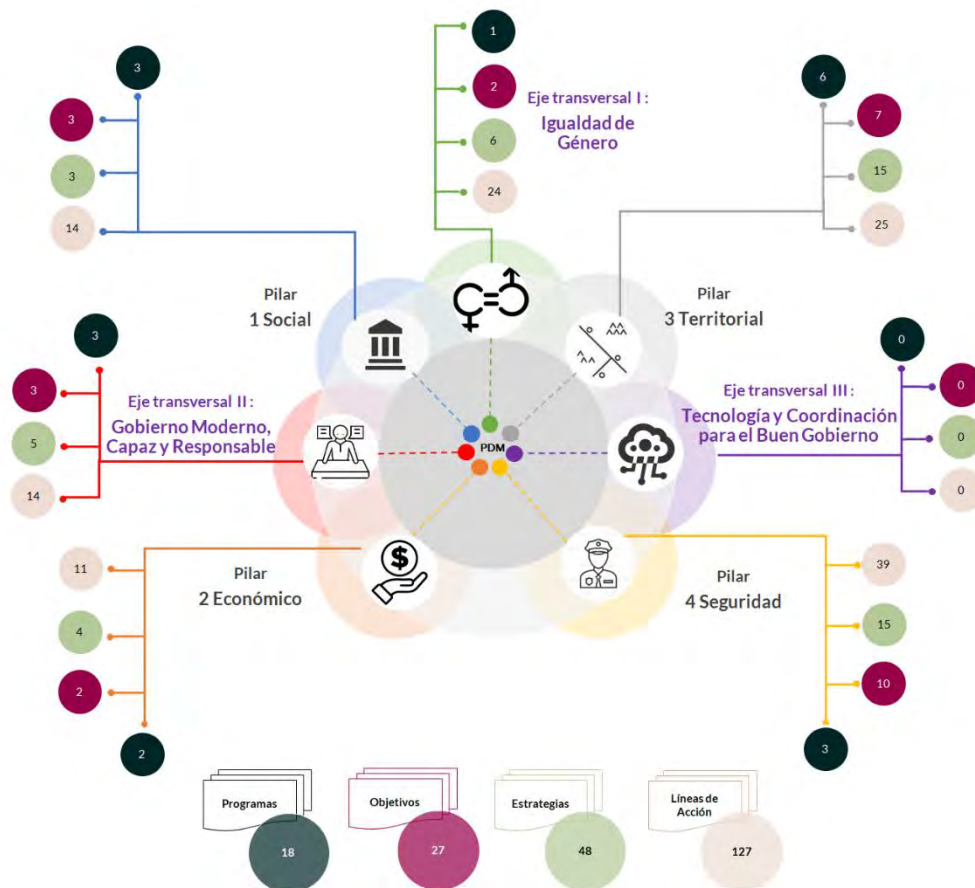
Revisión de la Cuenta Pública Municipio Metepec

Planeación

Procedimientos aplicados

1. Verificar que los Planes de Desarrollo Municipal contemplen el esquema de vinculación del Sistema de Planeación Democrática.
2. Revisar que el esquema de vinculación del Sistema de Planeación Democrática cuente con programas, objetivos, estrategias y líneas de acción, los cuales deben estar alineados al Plan Nacional de Desarrollo y al Plan Estatal de Desarrollo.
3. Identificar que los objetivos, estrategias y líneas de acción sean congruentes con los programas de los pilares y ejes transversales establecidos en el Manual para la Planeación, Programación y Presupuesto de Egresos Municipal para el Ejercicio Fiscal 2020.

Esquema de vinculación entre pilares, ejes transversales, programas, objetivos, estrategias y líneas de acción



De acuerdo al análisis realizado al Plan de Desarrollo Municipal 2019-2021 de la Entidad Municipal, se identificó lo siguiente:

- Se integró el esquema de vinculación del Sistema de Planeación Democrática.
- Se fijaron programas, objetivos, estrategias y líneas de acción de forma clara y concreta, alineados con los objetivos del Plan Nacional de Desarrollo y el Plan Estatal de Desarrollo, en función de sus prioridades.
- Se designó un mayor número de programas al pilar 3 “Territorial”, que comprende: “Protección civil”, “Política territorial”, “Protección al ambiente”, “Desarrollo urbano”, “Cultura y Arte” y “Modernización de la movilidad y el transporte terrestre”.
- Con relación al eje transversal “Igualdad de Género”, se incluyó el programa “Igualdad de trato y oportunidades para la mujer y el hombre”, el cual está vinculado con acciones relacionadas a la erradicación de la violencia de género.
- La Entidad Municipal incluyó en su Plan de Desarrollo Municipal los programas, objetivos, estrategias y líneas de acción correspondientes a sus organismos descentralizados (DIF, ODAS e IMCUFIDE).

En virtud de lo anterior, la Entidad Municipal **cumplió** con lo establecido en los artículos 7, 12, 14 fracción II, 19 fracciones I, III, IV y IX y 25 de la Ley de Planeación del Estado de México y Municipios; 5, 8, 18 fracción I, 21, 22, 50, 51 y 52 del Reglamento de la Ley de Planeación del Estado de México y Municipios, y el numeral IX.I del Manual para la Elaboración del Plan de Desarrollo Municipal 2019-2021.

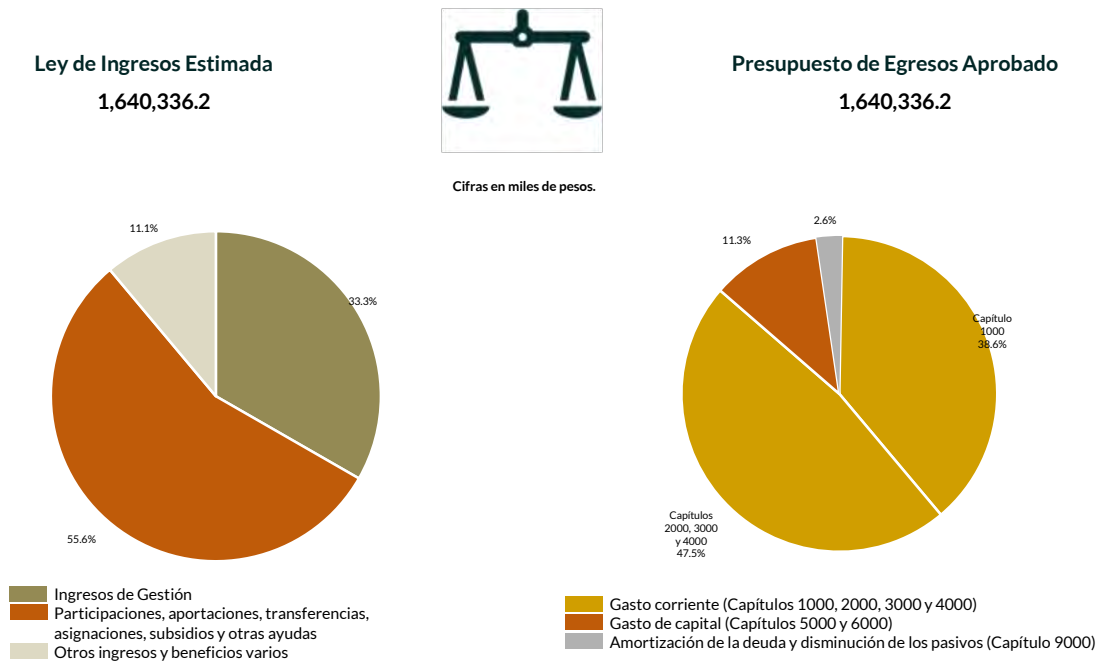
Programación y presupuestación

Procedimientos aplicados

1. Verificar el balance presupuestario entre los ingresos y los egresos aprobados.
2. Identificar los rubros de obtención de recursos y su distribución en los capítulos de gasto.
3. Identificar, en la finalidad de gasto, la asignación de recursos a pilares y ejes transversales para la ejecución de programas, proyectos y acciones.
4. Verificar, en la clasificación funcional, la asignación presupuestal y ejecución del recurso.

Programación y presupuestación

Obtención y asignación de recursos



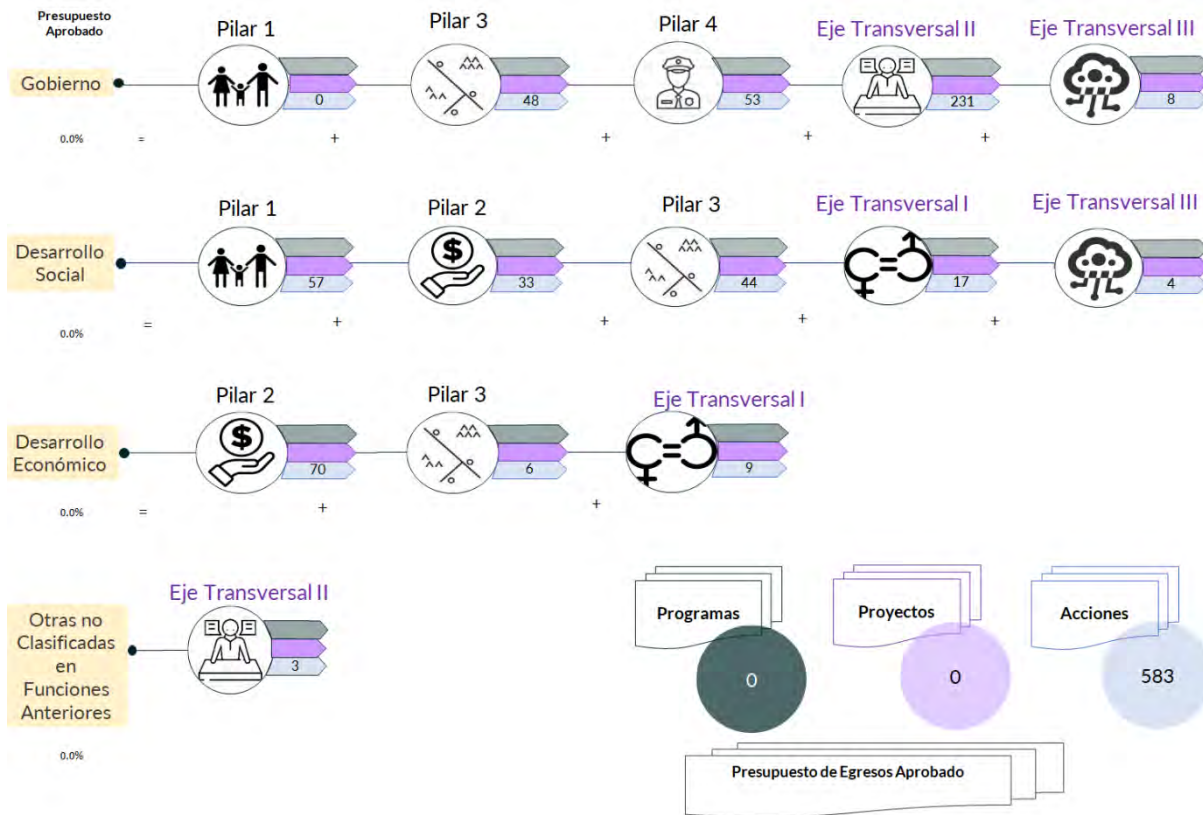
En el Ejercicio 2020, la Entidad Municipal presentó equilibrio presupuestario, ya que el monto autorizado en su Ley de Ingresos Estimada no excede el del Presupuesto de Egresos Aprobado.

Por lo anterior, la Entidad Municipal **cumplió** con lo establecido en el artículo 285 del Código Financiero del Estado de México y Municipios.

Con relación a la proyección para la recaudación de ingresos, la mayor fuente de financiamiento provino de recursos federales, entre los que destacan: el Fondo General de Participaciones y Fondo de Aportaciones para el Fortalecimiento de los Municipios y de las Demarcaciones Territoriales del Distrito Federal.

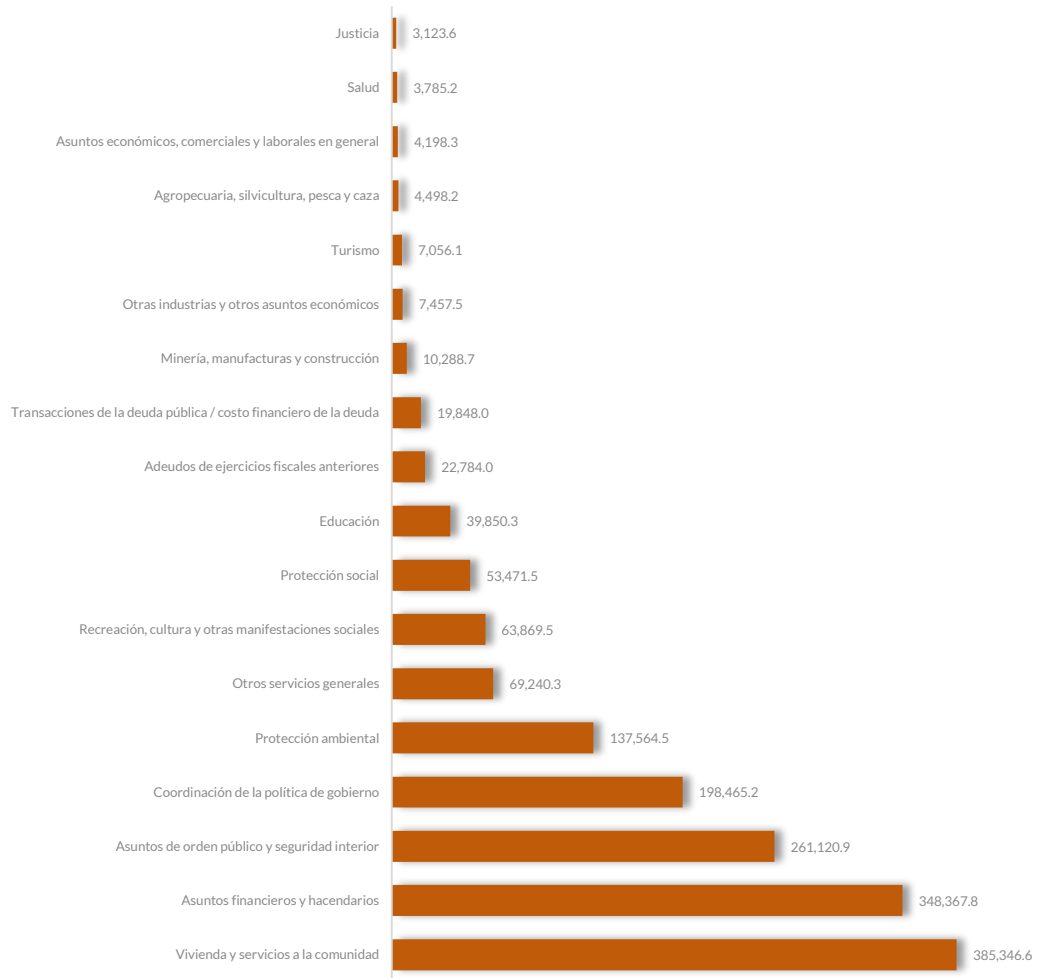
Respecto al Presupuesto de Egresos, el mayor porcentaje de los recursos se designó a gasto corriente, primordialmente al capítulo 1000 "Servicios Personales" con un 38.6 por ciento.

Programación por Finalidad de Gasto (Miles de pesos)



Este Órgano Técnico se encuentra impedido para llevar a cabo el análisis correspondiente a la etapa de programación y presupuestación por finalidad de gasto; ya que, la información que la Entidad Municipal presentó, el monto del presupuesto aprobado del Estado Analítico del Ejercicio del Presupuesto de Egresos Aprobado en texto plan difiere del monto reportado en formato PDF y Excel.

Programación Funcional
(Miles de pesos)



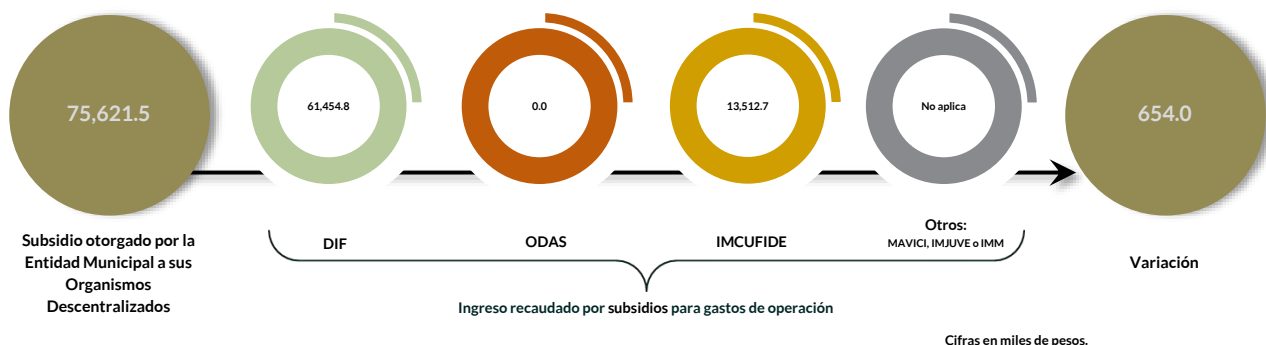
Además, al realizar el análisis de la Entidad Municipal por clasificación funcional, se observa que la mayor parte de su presupuesto se destinó a la función 0202 “Vivienda y servicios a la comunidad”, con un monto de 385,346.6 miles de pesos, mientras que a la función 0102 “Justicia” le destinó el presupuesto más bajo, con un monto de 3,123.6 miles de pesos; sin embargo, a la función 0203 “Salud” únicamente le destinó el 0.2 por ciento del Presupuesto de Egresos.

Ejercicio de los recursos públicos

Procedimientos aplicados

1. Comprobar que los subsidios para gastos de operación registrados presupuestalmente por el Municipio coincidan con los ingresos recaudados registrados en el Estado Analítico de Ingresos de los organismos descentralizados.
2. Revisar en el Estado Analítico de Ingresos que los ingresos de gestión se hayan recaudado con base en lo proyectado.
3. Verificar en el Estado Analítico del Ejercicio del Presupuesto de Egresos que los proyectos cuenten con presupuesto aprobado y que el egreso ejercido no sea mayor al presupuesto modificado.
4. Verificar que los saldos de los Inventarios de Bienes Muebles e Inmuebles coincidan con la información que revela el Estado de Situación Financiera Comparativo.
5. Verificar que los importes de altas y bajas de bienes muebles e inmuebles coincidan tanto en el Reporte de Movimientos como en la Balanza de Comprobación Detallada.
6. Revisar que los ingresos derivados de financiamientos a corto y largo plazos se encuentren publicados en el Registro Público Único de Financiamientos y Obligaciones de Entidades Federativas y Municipios Vigente; e identificar el importe de los egresos por amortización e intereses.
7. Verificar los indicadores establecidos en el Sistema de Alertas e identificar el nivel de endeudamiento público de la Entidad Municipal.
8. Elaborar un comparativo del nivel de endeudamiento de los Ejercicios 2018, 2019 y 2020.
9. Verificar que la Entidad Municipal no exceda el 6.0 por ciento permitido para la contratación de deuda sin autorización de la Legislatura.
10. Analizar el comportamiento del endeudamiento a corto y largo plazos de los Ejercicios 2018, 2019 y 2020 (evolución del endeudamiento).

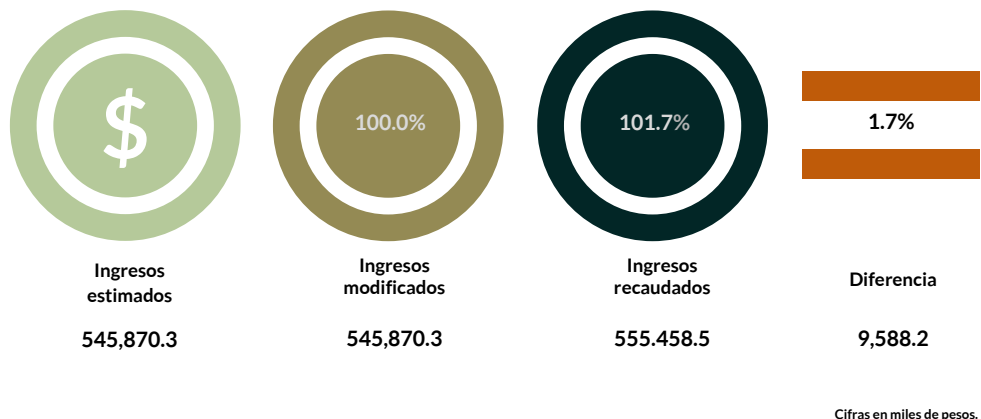
Distribución de recursos para el funcionamiento de los Organismos Descentralizados



En el Presupuesto de Egresos, la Entidad Municipal programó otorgar 61,454.8 miles de pesos por el concepto de subsidios para gastos de operación al Sistema Municipal para el Desarrollo Integral de la Familia. En el caso del Organismo Operador de Agua, el organismo no reporta el Ingreso por Subsidios para gastos de operación y en lo que respecta al Instituto Municipal de Cultura Física y Deporte se otorgó 13,512.7 miles de pesos.

En virtud de lo anterior, se identificó que en la presupuestación del Ejercicio 2020 **no se cumplió** con lo programado, al no existir congruencia entre el subsidio otorgado por la Entidad Municipal para gastos de operación y el ingreso recaudado por sus organismos descentralizados.


Análisis de los Ingresos de Gestión



En los ingresos de gestión, la Entidad Municipal programó recaudar 545,870.3 miles de pesos y no realizó modificaciones a la Ley de Ingresos Estimada.

Del comparativo realizado, se identificó que la Entidad Municipal **cumplió**, derivado a que presentó una recaudación mayor al ingreso modificado por 9,588.2 miles de pesos, lo que representa el 1.7 por ciento; sin embargo, en algunas cuentas no se alcanzó la recaudación esperada principalmente en: "Sobre adquisiciones de Inmuebles y otras operaciones traslativas de dominio de inmuebles", "Desarrollo urbano y obras públicas" y "Servicios de alumbrado público".

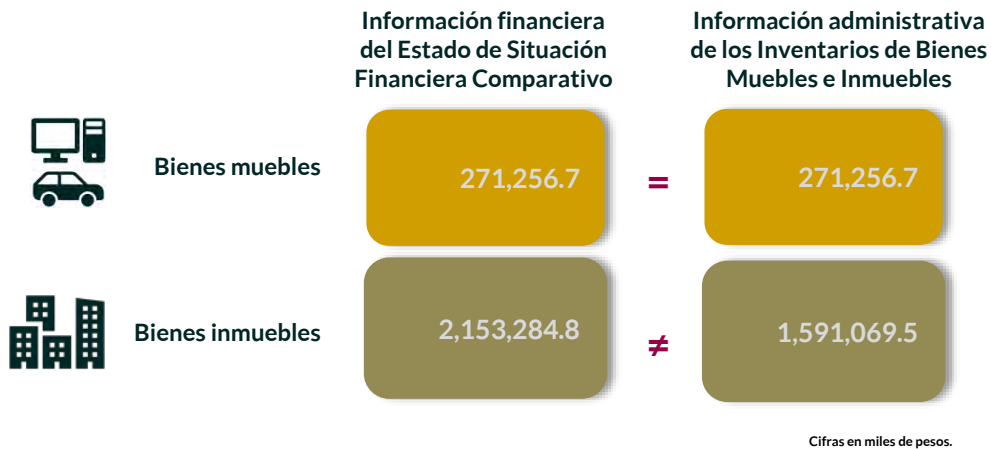
Suficiencia presupuestaria en los proyectos ejercidos



Se detectó que, en los 72 proyectos programados, se contó con suficiencia presupuestaria en el ejercicio del recurso.

Derivado de lo anterior, la Entidad Municipal cumplió con lo establecido en los artículos 8 y 13 fracción I de la Ley de Disciplina Financiera de las Entidades Federativas y los Municipios (LDFEFM) y 305 del Código Financiero del Estado de México y Municipios.

Verificación de saldos entre el Estado de Situación Financiera Comparativo y los inventarios de bienes muebles e inmuebles

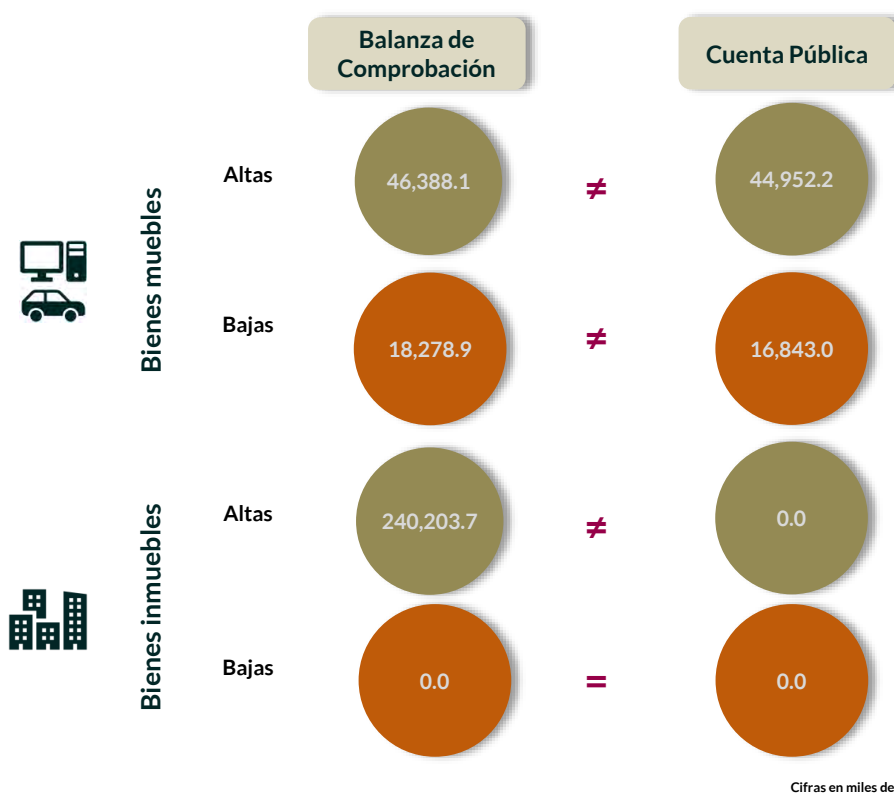


Los saldos de la información financiera y administrativa de los bienes muebles coinciden.

En lo que respecta a bienes inmuebles los saldos de la información financiera y administrativa no coinciden, ya que se detectó una diferencia por 562,215.3 miles de pesos, debido a que la Entidad Municipal presentó diferencia en la conciliación físico-contable de sus bienes en las cuentas 1231 “Terrenos” y 1233 “Edificios no Habitacionales”.

Derivado de lo anterior, la Entidad Municipal **no cumplió** con lo establecido en el artículo 27 de la Ley General de Contabilidad Gubernamental.

Comparativo de altas y bajas de bienes muebles e inmuebles



Del comparativo realizado a los movimientos de bienes muebles registrados en la Balanza de Comprobación y los Reportes de Altas y Bajas de Bienes Muebles, se identificó que los importes no coinciden, debido a que la entidad realizó una reclasificación en las cuentas 1241 “Mobiliario y equipo de administración” y 1246 “Maquinaria, otros equipos y herramientas”.

En lo que respecta a los movimientos de bienes inmuebles se identificó que los importes no coinciden, en las cuentas 1231 “Terrenos” y 1233 “Edificios no habitacionales”.

En razón de lo anterior, la Entidad Municipal no cumplió con lo establecido en los artículos 23 y 25 de la Ley General de Contabilidad Gubernamental.

Cumplimiento a la Ley de Disciplina Financiera de las Entidades Federativas y Municipios

Deuda pública a corto y largo plazos



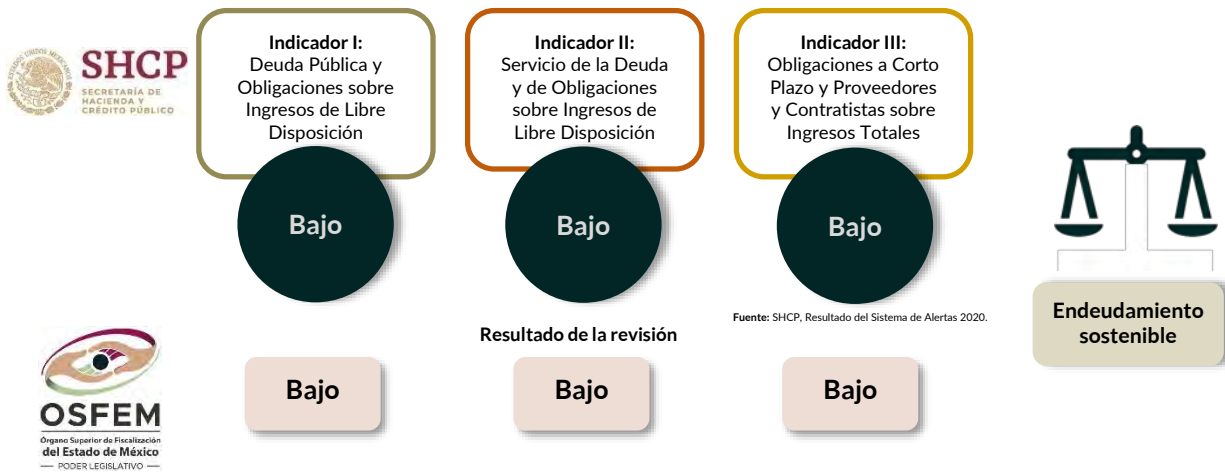
*Datos provenientes del Estado Analítico de Ingresos, el Estado Analítico del Ejercicio del Presupuesto de Egresos y el Estado de Situación Financiera.

La Entidad Municipal contrató un financiamiento a largo plazo en el Ejercicio 2010 con BANCO SANTANDER SA Institución de Banca Múltiple, por un importe de 173,000.0 miles de pesos, con las siguientes características: a un plazo de 180 meses, con una tasa TIIE 28 más el 7.8 por ciento de interés, con fuente de pago proveniente de Participaciones Federales.

Asimismo, se identificó que la Entidad Municipal registró contablemente un saldo pendiente de pagar por 91,494.9 miles de pesos, que representa el 52.9 por ciento del financiamiento contratado.

Por lo anterior, la Entidad Municipal **cumplió** con lo establecido en los artículos 25, 36 y 37 de la Ley de Disciplina Financiera de las Entidades Federativas y Municipios (LDFEFM).

Sistema de Alertas



Conforme al artículo 8, fracción XXXIV, de la LFSEM, se revisó la veracidad de la información enviada por la Entidad Municipal a la Secretaría de Hacienda y Crédito Público para la evaluación del Sistema de Alertas referido en el artículo 43 de la LDFEFM. En la infografía se muestra el resultado que se obtuvo al verificar la medición de los indicadores del Sistema de Alertas con base en la información que la Entidad Municipal entregó en su Cuenta Pública.

En virtud de lo anterior, el nivel de endeudamiento de la Entidad Municipal publicado por la SHCP coincide con el obtenido en la revisión de la información presentada en la Cuenta Pública.

Comportamiento del nivel de endeudamiento



Derivado de la revisión del comportamiento de los Ejercicios 2018, 2019 y 2020, se identificó que la Entidad Municipal presentó en los tres años un nivel de endeudamiento sostenible.

Contratación de deuda permitida sin autorización de la Legislatura



De acuerdo al artículo 30, fracción I, de la LDFEFM, el saldo insoluto total de las obligaciones a corto plazo no debe exceder del 6.0 por ciento de los ingresos totales aprobados en la Ley de Ingresos de la Entidad Municipal, sin incluir financiamiento neto, durante el Ejercicio Fiscal correspondiente.

De la revisión realizada, se identificó que la Entidad Municipal cumplió con el artículo 30, fracción I, de la LDFEFM respecto al porcentaje permitido para realizar contrataciones sin autorización de la Legislatura Local; es decir, no excedió el 6.0 por ciento.

Evolución del endeudamiento (comportamiento por tipo de plazo)

La deuda a corto plazo de la Entidad Municipal aumentó un 732.9 por ciento de 2018 a 2019; aumento un 41.9 por ciento para el Ejercicio 2020. Por su parte, la deuda a largo plazo disminuyó de 2018 a 2019 en un 8.4 por ciento y un 10.8 por ciento entre 2019 y 2020.

El aumento de la deuda a corto plazo se explica con el incremento, principalmente, en las siguientes cuentas contables: “Proveedores por Pagar” con el 116.6 por ciento, “Retenciones y Contribuciones por Pagar” con el 262.0 por ciento y “Otras Cuentas por pagar” con el 70.4 por ciento.

Evolución del endeudamiento 2018-2020
(Miles de pesos)



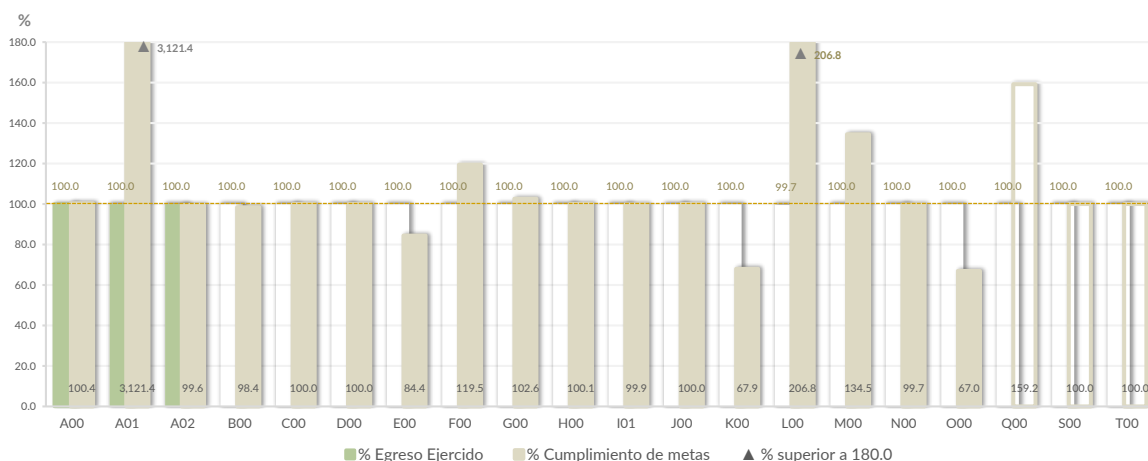
Nota: Conforme al artículo 44 de la LGCG, las cifras deben mostrar criterios de utilidad, confiabilidad, relevancia, comparación y oportunidad, al registrarse adecuadamente en términos del Manual Único de Contabilidad Gubernamental para las Dependencias y Entidades Públicas del Gobierno y Municipios del Estado de México vigente.

Control y evaluación

Procedimientos aplicados

1. Evaluar el cumplimiento porcentual de metas respecto al recurso ejercido por dependencia general.
2. Evaluar el cumplimiento porcentual de metas respecto al ingreso recaudado y el egreso ejercido.
3. Verificar que los recursos para servicios personales se encuentren aprobados en el Presupuesto de Egresos y no rebasen el límite del 2.0 por ciento determinado para el Ejercicio 2020, de acuerdo al artículo 10 de la LDFEFM.
4. Verificar que los recursos aplicados para cubrir los Adeudos de Ejercicios Fiscales Anteriores (ADEFAS) previstos en el Presupuesto de Egresos no rebasen el 3.5 por ciento aplicable al Ejercicio 2020, de acuerdo al artículo 20 y al transitorio décimo primero de la LDFEFM.
5. Informar los saldos pendientes por pagar de la Entidad Municipal reportados por las entidades externas CAEM e ISSEMYM al 31 de diciembre de 2020.
6. Comprobar que la Entidad Municipal dé cumplimiento a la obligación de publicar en su página de Internet la información establecida en la Guía de revisión para el cumplimiento de la LGCG y los documentos emitidos por el CONAC.
7. Verificar que el sueldo de los servidores públicos reportado en el CFDI emitido por la Entidad Municipal corresponda con lo publicado en la página de Información Pública de Oficio de los Sujetos Obligados del Estado de México y Municipios (IPOMEX).

Cumplimiento de metas y recurso ejercido por dependencia general



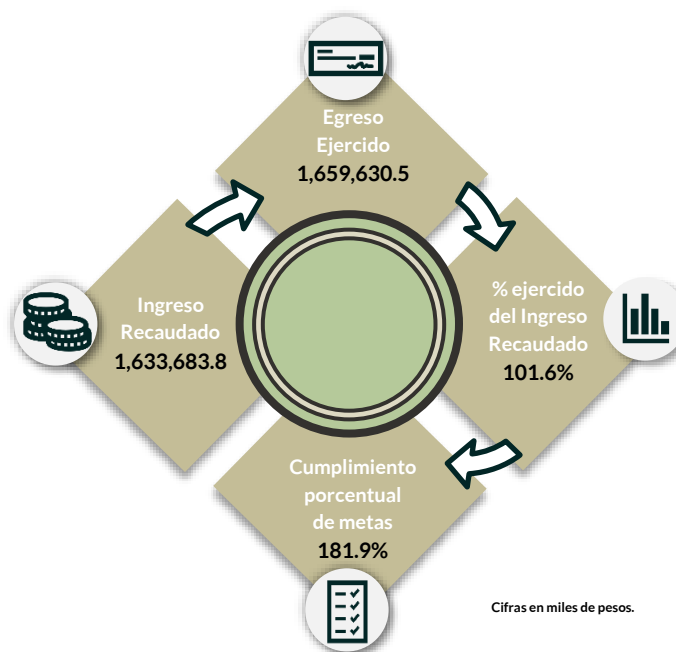
Dependencias generales: A00 Presidencia, A01 Comunicación Social, A02 Derechos Humanos, B00 Sindicaturas, C00 Regidurías, D00 Secretaría del Ayuntamiento, E00 Administración, E01 Planeación, E02 Informática, E03 Eventos Especiales, F00 Desarrollo Urbano y Obras Públicas, F01 Desarrollo Urbano y Servicios Públicos, G00 Ecología, H00 Servicios Públicos, H01 Agua Potable, I00 Promoción Social, I01 Desarrollo Social, J00 Gobierno Municipal, K00 Contraloría, L00 Tesorería, M00 Consejería Jurídica, N00 Dirección de Desarrollo Económico, N01 Desarrollo Agropecuario, O00 Educación Cultural y Bienestar Social, P00 Atención Ciudadana, Q00 Seguridad Pública y Tránsito, R00 Casa de la Cultura, S00 Unidad de Información, Planeación, Programación y Evaluación, T00 Protección Civil.

De los 192 proyectos autorizados en la estructura programática, la Entidad Municipal ejerció recursos en 72 proyectos, destinados a 20 dependencias generales.

Además, se identificó una inadecuada planeación entre el recurso ejercido y las metas realizadas por las dependencias generales en el Ejercicio Fiscal, principalmente en A01 Comunicación Social, L00 Tesorería y Q00 Seguridad Pública y Tránsito.

Por lo anterior, la Entidad Municipal **no cumplió** con lo establecido en los artículos 287, 307 y 312 fracción IV del Código Financiero del Estado de México y Municipios, y 20 fracción IV de la Ley de Planeación del Estado de México y Municipios.

Cumplimiento porcentual de metas respecto al Ingreso Recaudado y el Egreso Ejercido

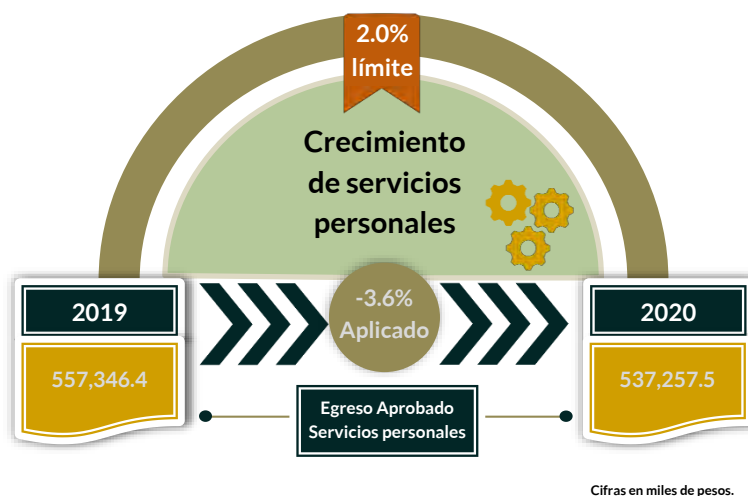


La Entidad Municipal presentó un ingreso recaudado menor al egreso ejercido por 25,946.8 miles de pesos, con un cumplimiento de metas del 181.9 por ciento.

Es de señalar que los programas 01030402 “Sistema anticorrupción del Estado México”, 02050301 “Educación superior” y 02050101 “Educación básica” presentaron un cumplimiento de metas del 38.9, 39.5 y 52.9 por ciento, respectivamente, de acuerdo a lo programado; es decir, que la ejecución de metas fue menor a lo programado.

Por lo anterior, la Entidad Municipal **no cumplió** con lo establecido en el artículo 23 fracción XI del Código Financiero del Estado de México y Municipios.

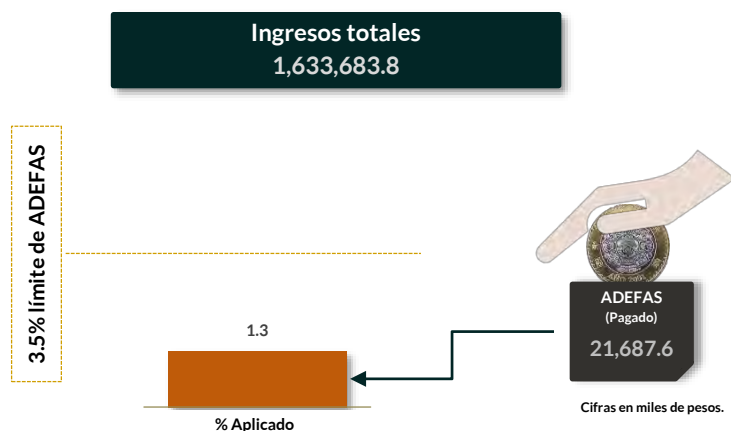
Cumplimiento del límite aplicado por concepto de servicios personales



En materia de servicios personales, la Entidad Municipal no rebasó el 2.0 por ciento establecido para la asignación de recursos aprobados en su Presupuesto de Egresos, al tener un -3.6 por ciento aplicado.

Por lo que se determinó que no excedió el límite establecido; en consecuencia, **cumplió** con lo señalado en el artículo 10 de la LDFEFM.

Cumplimiento del límite de Adeudos de Ejercicios Fiscales Anteriores (ADEFAS)



De la verificación del concepto de ADEFAS, se identificó el pago por un importe de 21,687.6 miles de pesos, que representa el 1.3 por ciento de los ingresos totales.

Por lo anterior, la Entidad Municipal **cumplió** al no rebasar el 3.5 por ciento permitido, de acuerdo al artículo 20 y al transitorio décimo primero de la LDFEFM.

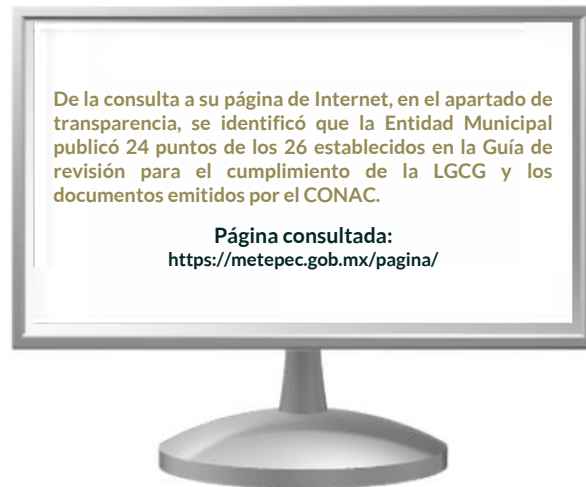
Registro de adeudos con entidades externas



Cifras en miles de pesos.

De acuerdo con la información presentada por la CAEM y el ISSEMYM, se identificó que la Entidad Municipal no presentó al Ejercicio 2020.

Publicación de la información financiera de la Entidad Municipal en su página de Internet



Entre la información financiera que la Entidad Municipal no publicó, se encuentra la siguiente: Información sobre ejercicio y destino de gastos federales y Cuentas Bancarias Productivas.

Por lo tanto, la Entidad Municipal **no cumplió** con lo establecido en los Títulos Cuarto y Quinto de la Ley General de Contabilidad Gubernamental.

Remuneraciones CFDI e IPOMEX

Derivado de la revisión a la nómina general de la Entidad Municipal correspondiente al mes de octubre de 2020, se identificó un total de 1,802 servidores públicos en funciones; se revisaron los sueldos mensuales brutos pagados y se identificó que el más alto fue de 110,195.8 pesos y el más bajo de 5,047.6 pesos.

Cabe señalar que los sueldos de los servidores públicos se pagaron a través del capítulo de gasto de Servicios Personales (capítulo 1000), para lo cual la Entidad Municipal ejerció el 38.6 por ciento del Presupuesto Pagado.

Del total de plazas ocupadas, se observó que 154 cargos pertenecen a mandos medios y superiores; de este rubro se tomó una muestra de 21 servidores públicos con el objetivo de verificar que el sueldo efectivamente percibido de acuerdo al Comprobante Fiscal Digital por Internet (CFDI) corresponda con el publicado en la página de Información Pública de Oficio de los Sujetos Obligados del Estado de México y Municipios (IPOMEX), como se muestra en la siguiente tabla:

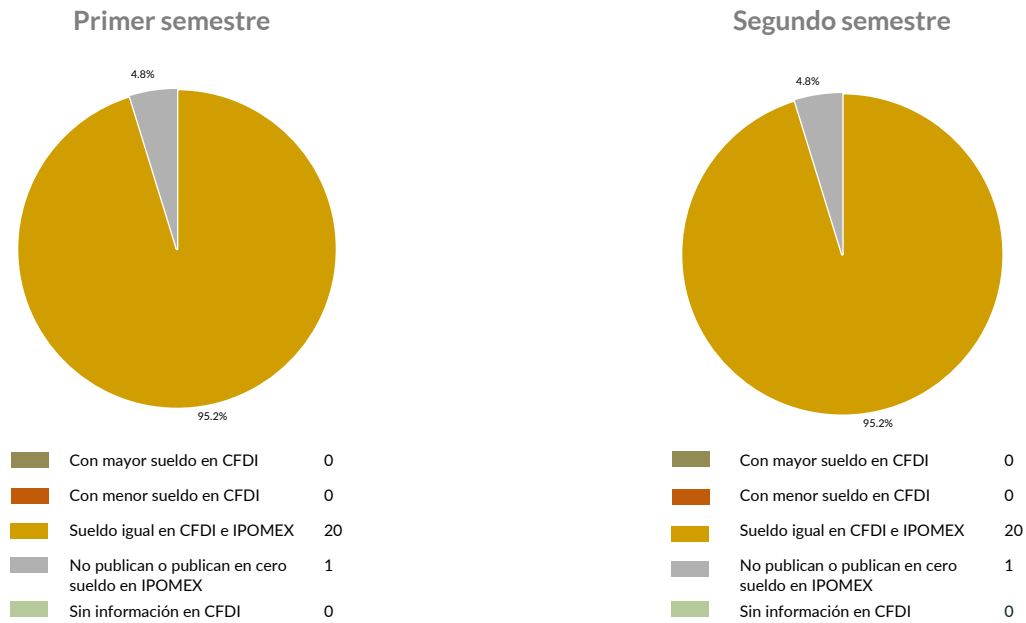
Municipio de Metepec
(Pesos)

Nombre del servidor público	Cargo	Primer semestre Junio 2020	Segundo semestre Octubre 2020	Sueldo mensual bruto reportado en IPOMEX		Diferencias		Verificación
		Remuneración mensual bruta en CFDI reportado al OSFEM	Remuneración mensual bruta en CFDI reportado al OSFEM	1er. Semestre	2do. Semestre	Entre CFDI e IPOMEX 1er. Semestre	Entre CFDI e IPOMEX 2do. Semestre	
Gabriela Gamboa Sánchez	Presidenta Municipal	110,195.8	110,195.8	110,195.8	110,195.8	0.0	0.0	✓
Ricardo Rosales Gómez	Sindico	93,676.5	93,676.5	93,676.5	93,676.5	0.0	0.0	✓
Ilze Eugenia Torres Enriquez	Regidora I	82,504.5	82,504.5	82,504.5	82,504.5	0.0	0.0	✓
Oscar Alejandro González Márquez	Regidor II	82,504.5	82,504.5	82,504.5	82,504.5	0.0	0.0	✓
María del Consuelo Estrada Plata	Regidora III	82,504.5	82,504.5	82,504.5	82,504.5	0.0	0.0	✓
Héctor Vázquez García	Regidor IV	82,504.5	82,504.5	82,504.5	82,504.5	0.0	0.0	✓
Araceli Sánchez Sánchez	Regidora V	82,504.5	82,504.5	82,504.5	82,504.5	0.0	0.0	✓
Jorge Enrique Trujillo Gómez	Regidor VI	82,504.5	82,504.5	82,504.5	82,504.5	0.0	0.0	✓
Hilda Camacho Arzate	Regidora VII	82,504.5	82,504.5	82,504.5	82,504.5	0.0	0.0	✓
María Luisa García Colín	Regidora VIII	82,504.5	82,504.5	82,504.5	82,504.5	0.0	0.0	✓
Alejandro Rodrigo Falcón Pérez	Regidor IX	82,504.5	82,504.5	82,504.5	82,504.5	0.0	0.0	✓
Paola Sandoval Martínez	Regidora X	82,504.5	82,504.5	82,504.5	82,504.5	0.0	0.0	✓
Alejandro de Jesús Acevedo Esquivel	Regidor XI	82,504.5	82,504.5	82,504.5	82,504.5	0.0	0.0	✓
María del Carmen Camacho Lira	Regidora XII	82,504.5	82,504.5	82,504.5	82,504.5	0.0	0.0	✓
María de Las Mercedes Bravo Álvarez Malo	Regidora XIII	82,504.5	82,504.5	82,504.5	82,504.5	0.0	0.0	✓
Raymundo Guzmán Corroviñas	Secretario	91,446.9	91,446.9	91,446.9	91,446.9	0.0	0.0	✓
Francisco Aguilera Morales	Tesorero	78,445.0	78,445.0	78,445.0	78,445.0	0.0	0.0	✓
Areli Hernández Martínez	Contralora	78,445.0	78,445.0	78,445.0	78,445.0	0.0	0.0	✓
María del Pilar Carbajal Téllez	Directora de Obras Públicas	78,445.0	78,445.0	78,445.0	78,445.0	0.0	0.0	✓
Ana Elena Hernández Briz	Directora de Administración	78,445.0	78,445.0	78,445.0	78,445.0	0.0	0.0	✓
Esaú Eduardo Sánchez Sánchez	Comisario	109,421.6	109,421.6	S/I	S/I	109,421.6	109,421.6	x

Comparación entre CFDI e IPOMEX

Muestra:
21

Servidores públicos de mandos medios y superiores



De la verificación realizada entre lo reportado el primer semestre en el CFDI y lo publicado en IPOMEX, se detectó que los datos de la muestra de 21 servidores públicos de mandos medios y superiores coinciden en un 95.2 por ciento.

En lo que respecta al segundo semestre, se detectó que los datos de la muestra de 21 servidores públicos de mandos medios y superiores coinciden en un 95.2 por ciento.

Por lo anterior, la Entidad Municipal **no cumplió** con lo establecido en el artículo 92 fracción VIII de la Ley de Transparencia y Acceso a la Información Pública del Estado de México y Municipios, lo que contraviene el principio de rendición de cuentas.

Observaciones de la Revisión

No.	Apartado	Observación	Monto observado (Miles de pesos)	Normatividad infringida
1	Ejercicio del recurso público	En lo que respecta a bienes inmuebles los saldos de la información financiera y administrativa no coinciden, ya que se detectó una diferencia por 562,215.3 miles de pesos, debido a que la Entidad Municipal presentó diferencia en la conciliación físico-contable de sus bienes en las cuentas 1231 "Terrenos" y 1233 "Edificios no Habitacionales".	562,215.3	Artículos 134 de la Constitución Política de los Estados Unidos Mexicanos; 129 de la Constitución Política del Estado Libre y Soberano de México; 23, 27 y 44 de la Ley General de Contabilidad Gubernamental, así como los Lineamientos para el Registro y Control del Inventario y la Conciliación y Desincorporación de Bienes Muebles e Inmuebles para las Entidades Fiscalizables Municipales del Estado de México y Lineamientos de Control Financiero y Administrativo para las Entidades Fiscalizables Municipales del Estado de México.
2		Del comparativo realizado a los movimientos de bienes muebles registrados en la Balanza de Comprobación y los Reportes de Altas y Bajas de Bienes Muebles, se identificó que los importes no coinciden, debido a que la entidad realizó una reclasificación en las cuentas 1241 "Mobiliario y equipo de administración" y 1246 "Maquinaria, otros equipos y herramientas.	2,871.8	Artículos 23 y 25 de la Ley General de Contabilidad Gubernamental.
3		En lo que respecta a los movimientos de bienes inmuebles se identificó que los importes no coinciden, en las cuentas 1231 "Terrenos" y 1233 "Edificios no habitacionales".	240,203.7	Artículos 23 y 25 de la Ley General de Contabilidad Gubernamental.
4	Control y evaluación	De los 192 proyectos autorizados en la estructura programática, la Entidad Municipal ejerció recursos en 72 proyectos, destinados a 20 dependencias generales. Además, se identificó una inadecuada planeación entre el recurso ejercido y las metas realizadas por las dependencias generales en el Ejercicio Fiscal, principalmente en A01 Comunicación Social, L00 Tesorería y Q00 Seguridad Pública y Tránsito.	0.0	Artículos 134 de la Constitución Política de los Estados Unidos Mexicanos; 129 de la Constitución Política del Estado Libre y Soberano de México; 287, 307 y 312 fracción IV del Código Financiero del Estado de México y Municipios, y 20 fracción IV de la Ley de Planeación del Estado de México y Municipios.
5		La Entidad Municipal presentó un ingreso recaudado menor al egreso ejercido por 25,946.8 miles de pesos, con un cumplimiento de metas del 181.9 por ciento. Es de señalar que los programas 01030402 "Sistema anticorrupción del Estado México", 02050301 "Educación superior" y 02050101 "Educación básica" presentaron un cumplimiento de metas del 38.9, 39.5 y 52.9 por ciento, respectivamente, de acuerdo a lo programado; es decir, que la ejecución de metas fue menor a lo programado.	0.0	Artículos 134 de la Constitución Política de los Estados Unidos Mexicanos; 129 de la Constitución Política del Estado Libre y Soberano de México; 7, 20 fracción IV de la Ley de Planeación del Estado de México y Municipios; 312 fracción IV del Código Financiero del Estado de México y Municipios y 1.2 Marco Conceptual, 3 Elaboración del Presupuesto Especialidad del Manual para la Planeación, Programación y Presupuesto de Egresos Municipal para el Ejercicio Fiscal 2020.
6		Entre la información financiera que la Entidad Municipal no publicó, se encuentra la siguiente: Información sobre ejercicio y destino de gastos federales y Cuentas Bancarias Productivas.	0.0	Artículos 134 de la Constitución Política de los Estados Unidos Mexicanos; 129 de la Constitución Política del Estado Libre y Soberano de México; 51, 56, 58, 62, 84, 85, fracción I, II, inciso b) y III de la Ley General de Contabilidad Gubernamental.
7		De la verificación realizada entre lo reportado el primer semestre en el CFDI y lo publicado en IPOMEX, se detectó que los datos de la muestra de 21 servidores públicos de mandos medios y superiores coinciden en un 95.2 por ciento. En lo que respecta al segundo semestre, se detectó que los datos de la muestra de 21 servidores públicos de mandos medios y superiores coinciden en un 95.2 por ciento.	0.0	Artículos 134 de la Constitución Política de los Estados Unidos Mexicanos; 129 de la Constitución Política del Estado Libre y Soberano de México; 11 y 92, fracción VIII de la Ley de Transparencia y Acceso a la Información Pública del Estado de México y Municipios.




Sistema Municipal para el Desarrollo Integral de la Familia de Metepec

Ejercicio Fiscal 2020

Sistema Municipal para el Desarrollo Integral de la Familia










Generales presupuestales

Ingresos (Miles de pesos)

	 Ingresos de Gestión	 Participaciones, Aportaciones, Convenios	 Otros Ingresos y Beneficios
Estimado 80,803.7	9,632.8	64,422.7	6,748.2
Ampliaciones y Reducciones 0.0	0.0	0.0	0.0
Modificado 80,803.7	9,632.8	64,422.7	6,748.2
Devengado 0.0	0.0	0.0	0.0
Recaudado 74,365.6	3,440.4	61,454.8	9,470.4

¿Cuánto recibió?

Egresos (Miles de pesos)

	 Servicios Personales	 Materiales y Suministros	 Servicios Generales	 Transferencias, Asignaciones, Subsidios y Otras Ayudas	 Bienes Muebles, Inmuebles e Intangibles	 Inversión Pública	 Inversiones Financieras y Otras Provisiones	 Participaciones y Aportaciones	 Deuda Pública
Aprobado 80,803.7	59,996.7	4,330.5	7,587.4	2,421.0	6,468.0	0.0	0.0	0.0	0.0
Ampliaciones y Reducciones: 0.0	0.0	0.0	-1,465.0	1,465.0	0.0	0.0	0.0	0.0	0.0
Modificado 80,803.7	59,996.7	4,330.5	6,122.4	3,886.0	6,468.0	0.0	0.0	0.0	0.0
Comprometido 0.0	0.0	0.0	0.0	0.0	0.0	0.0	0.0	0.0	0.0
Devengado 0.0	0.0	0.0	0.0	0.0	0.0	0.0	0.0	0.0	0.0
Pagado 68,510.5	57,726.7	2,816.4	3,746.4	3,666.0	555.1	0.0	0.0	0.0	0.0
Ejercido 68,510.5	57,726.7	2,816.4	3,746.4	3,666.0	555.1	0.0	0.0	0.0	0.0

¿En qué gastó?

Revisión de la Cuenta Pública

Sistema Municipal para el Desarrollo Integral de la Familia de Metepec

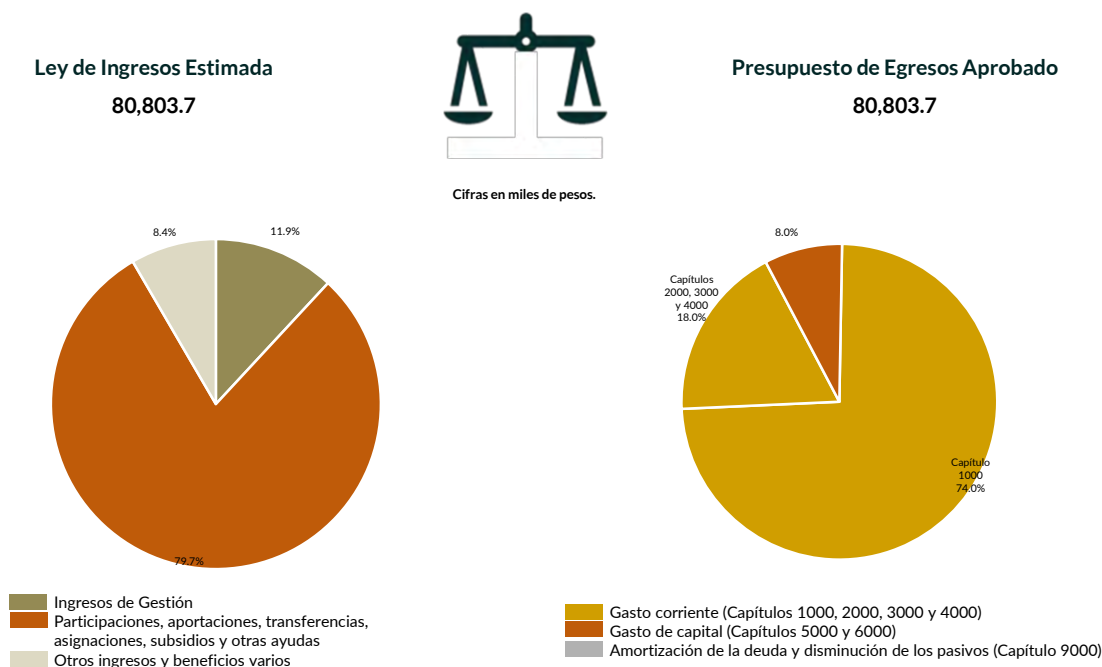
Programación y presupuestación

Procedimientos aplicados

1. Verificar el balance presupuestario entre los ingresos y los egresos aprobados.
2. Identificar los rubros de obtención de recursos y su distribución en los capítulos de gasto.
3. Identificar, en la finalidad de gasto, la asignación de recursos a pilares y ejes transversales para la ejecución de programas, proyectos y acciones.
4. Verificar, en la clasificación funcional, la asignación presupuestal y ejecución del recurso.

Programación y presupuestación

Obtención y asignación de recursos

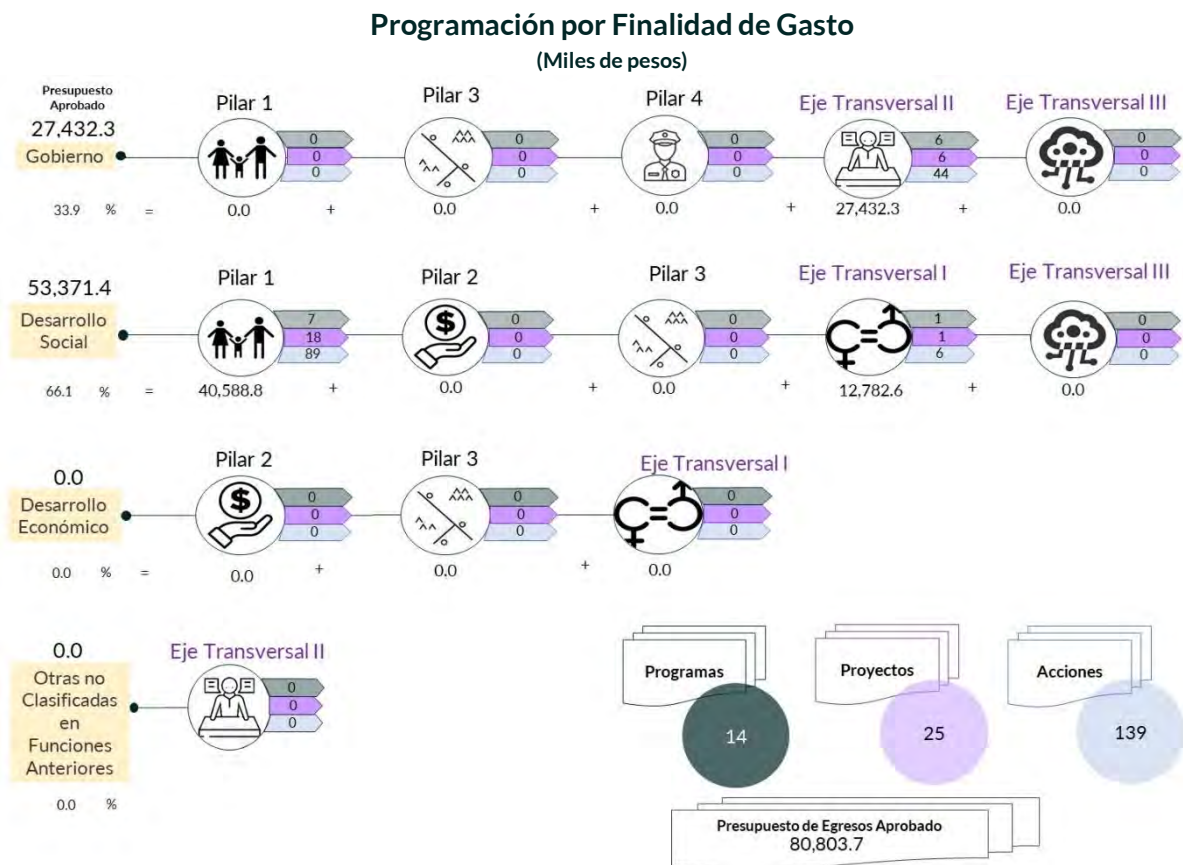


En el Ejercicio 2020, la Entidad Municipal presentó equilibrio presupuestario, ya que el monto autorizado en su Ley de Ingresos Estimada no excede el del Presupuesto de Egresos Aprobado.

Por lo anterior, la Entidad Municipal **cumplió** con lo establecido en el artículo 285 del Código Financiero del Estado de México y Municipios.

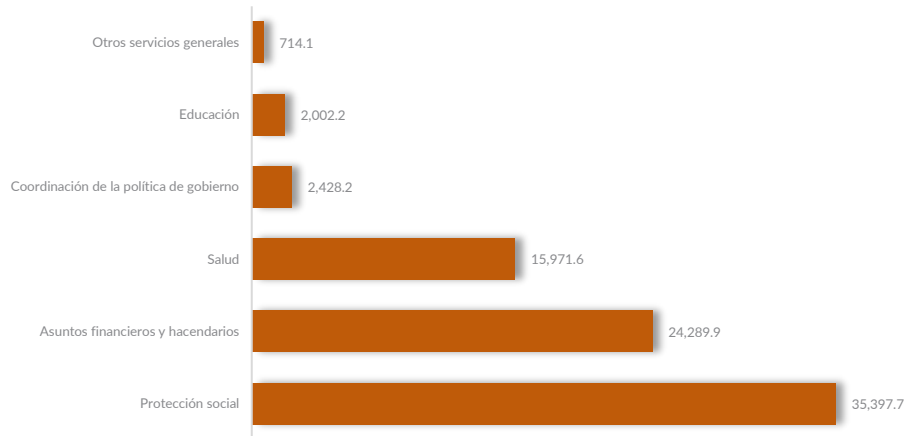
Con relación a la proyección para la recaudación de ingresos, la mayor fuente de financiamiento provino de recursos federales, entre el que destaca: Subsidios para Gastos de Operación.

Respecto al Presupuesto de Egresos, el mayor porcentaje de los recursos se designó a gasto corriente, primordialmente al capítulo 1000 "Servicios Personales" con un 74.0 por ciento.



De la distribución que realizó por finalidad de gasto, la Entidad Municipal dio prioridad a "Desarrollo Social", a la cual designó un monto de 53.371.4 miles de pesos, para llevar a cabo 95 líneas de acción y dar cumplimiento a 8 programas y 19 proyectos, lo que representa el 66.0 por ciento del presupuesto total del Ejercicio Fiscal 2020.

Programación Funcional
(Miles de pesos)



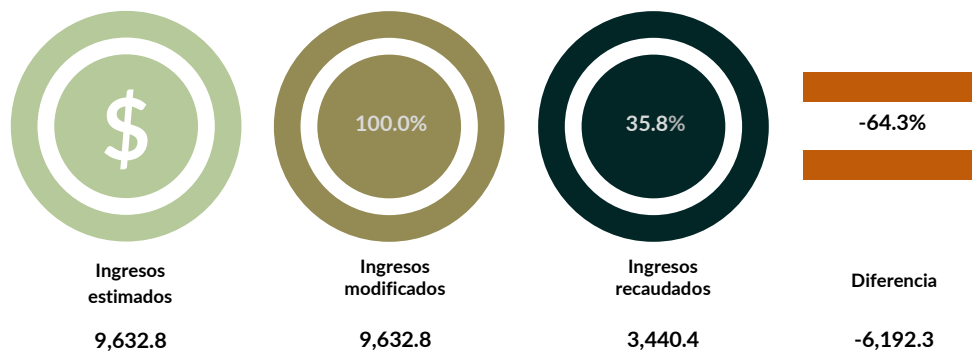
Además, al realizar el análisis de la Entidad Municipal por clasificación funcional, se observa que la mayor parte de su presupuesto se destinó a la función 0101 “Protección social”, con un monto de 35,397,650.5 miles de pesos, mientras que a la función 0106 “Otros servicios generales” le destinó el presupuesto más bajo, con un monto de 714,103.1 miles de pesos. Cabe señalar que a la función 0103 “Salud” únicamente le destinó el 20.0 por ciento del Presupuesto de Egresos.

Ejercicio de los recursos públicos

Procedimientos aplicados

1. Revisar en el Estado Analítico de Ingresos que los ingresos de gestión se hayan recaudado con base en lo proyectado.
2. Verificar en el Estado Analítico del Ejercicio del Presupuesto de Egresos que los proyectos cuenten con presupuesto aprobado y que el egreso ejercido no sea mayor al presupuesto modificado.
3. Verificar que los saldos de los Inventarios de Bienes Muebles e Inmuebles coincidan con la información que revela el Estado de Situación Financiera Comparativo.
4. Verificar que los importes de altas y bajas de bienes muebles e inmuebles coincidan tanto en el Reporte de Movimientos como en la Balanza de Comprobación Detallada.
5. Verificar que la Entidad Municipal no exceda el 6.0 por ciento permitido para la contratación de deuda sin autorización de la Legislatura.
6. Analizar el comportamiento del endeudamiento a corto y largo plazos de los Ejercicios 2018, 2019 y 2020 (evolución del endeudamiento).

Análisis de los Ingresos de Gestión




Cifras en miles de pesos.

En los ingresos de gestión, la Entidad Municipal programó recaudar 9,632.8 miles de pesos y no realizó modificaciones a la Ley de Ingresos Estimada.

Del comparativo realizado, se identificó que la Entidad Municipal **no cumplió** con la recaudación total de los ingresos de gestión, y tuvo un faltante del 64.3 por ciento en 9 cuentas, principalmente, en el rubro “Ingresos Diversos”, “Estancias Infantiles” y “Servicios Médicos”, por un monto de 6,192.3 miles de pesos.

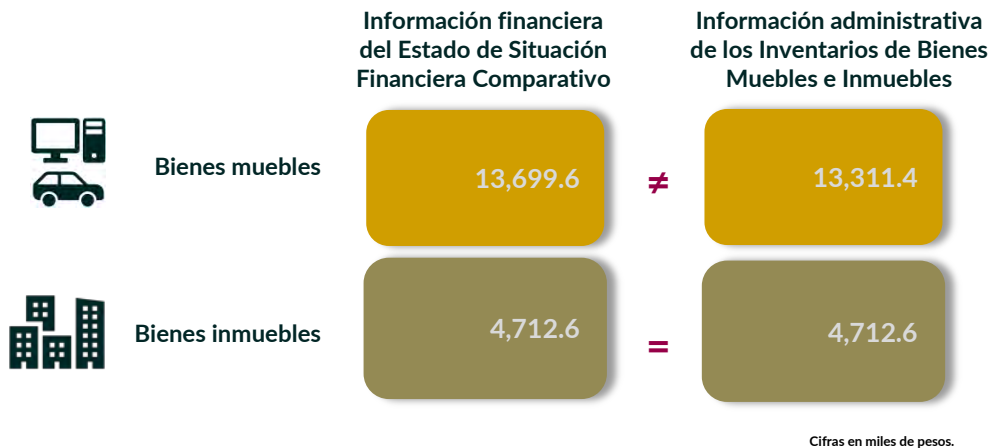
Suficiencia presupuestaria en los proyectos ejercidos



Se detectó que, en los 25 proyectos programados, se contó con suficiencia presupuestaria en el ejercicio del recurso.

Derivado de lo anterior, **cumplió** con lo establecido en los artículos 8 y 13 fracción I de la Ley de Disciplina Financiera de las Entidades Federativas y los Municipios (LDFEFM) y 305 del Código Financiero del Estado de México y Municipios.

Verificación de saldos entre el Estado de Situación Financiera Comparativo y los Inventarios de bienes muebles e inmuebles



Los saldos de la información financiera y administrativa de los bienes muebles no coinciden, ya que se detectó una diferencia por 388.2 miles de pesos, debido a que la Entidad Municipal no presentó una conciliación físico-contable de sus bienes en las cuentas 1241 “Mobiliario y Equipo de Administración” y 1243 “Equipo e Instrumental Médico y de Laboratorio”.

En lo que respecta a los bienes inmuebles, los saldos de la información financiera y administrativa no coinciden por 4,712.6 miles de pesos, debido a que la entidad envía su reporte administrativo sin valor de adquisición.

Derivado de lo anterior, la Entidad Municipal **no cumplió** con lo establecido en el artículo 27 de la Ley General de Contabilidad Gubernamental.

Comparativo de altas y bajas de bienes muebles e inmuebles



Cifras en miles de pesos.

Del comparativo realizado a los movimientos de bienes muebles e inmuebles registrados en la Balanza de Comprobación y en los Reportes de Altas y Bajas de Bienes Muebles e Inmuebles, se identificó que los importes coinciden.

En razón de lo anterior, la Entidad Municipal **cumplió** con lo establecido en los artículos 23 y 25 de la Ley General de Contabilidad Gubernamental.

Contratación de deuda permitida sin autorización de la Legislatura



De acuerdo al artículo 30, fracción I, de la LDFEFM, el saldo insoluto total de las obligaciones a corto plazo no debe exceder del 6.0 por ciento de los ingresos totales aprobados en la Ley de Ingresos de la Entidad Municipal, sin incluir financiamiento neto, durante el Ejercicio Fiscal correspondiente.

De la revisión realizada, se identificó que la Entidad Municipal no realizó contrataciones a corto plazo.

Evolución del endeudamiento (comportamiento por tipo de plazo)

La deuda a corto plazo de la Entidad Municipal aumentó un 927.9 por ciento de 2018 a 2019; disminuyó un 98.7 por ciento para el Ejercicio 2020. Con lo que respecta a la deuda a largo plazo, no presenta endeudamiento.

La reducción de la deuda a corto plazo se explica con la disminución, principalmente, en las siguientes cuentas contables: "Retenciones y contribuciones por pagar" con el 98.8 por ciento y "Proveedores por Pagar" con el 100.0 por ciento.



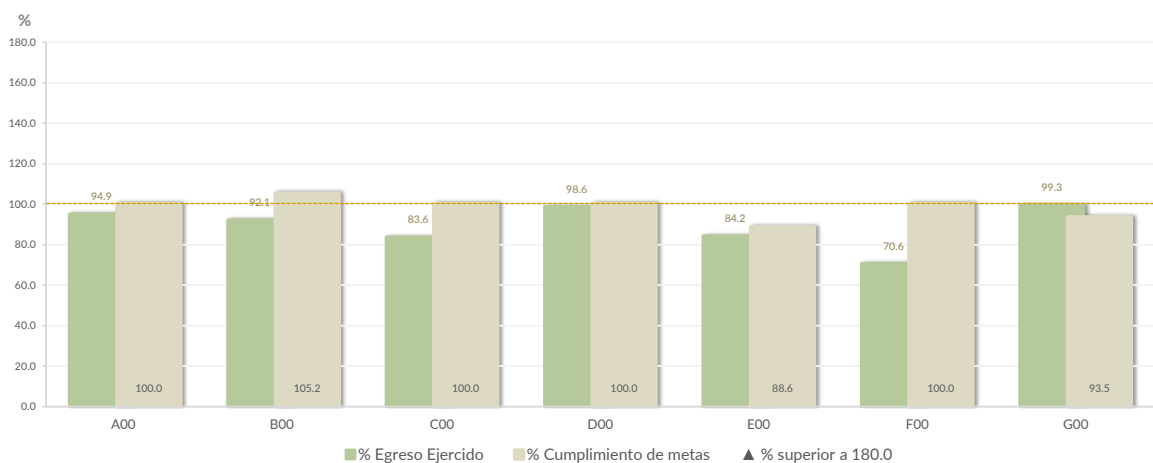
Nota: Conforme al artículo 44 de la LGCG, las cifras deben mostrar criterios de utilidad, confiabilidad, relevancia, comparación y oportunidad, al registrarse adecuadamente en términos del Manual Único de Contabilidad Gubernamental para las Dependencias y Entidades Públicas del Gobierno y Municipios del Estado de México vigente.

Control y evaluación

Procedimientos aplicados

1. Evaluar el cumplimiento porcentual de metas respecto al recurso ejercido por dependencia general.
2. Evaluar el cumplimiento porcentual de metas respecto al ingreso recaudado y el egreso ejercido.
3. Verificar que los recursos para servicios personales se encuentren aprobados en el Presupuesto de Egresos y no rebasen el límite del 2.0 por ciento determinado para el Ejercicio 2020, de acuerdo al artículo 10 de la LDFEFM.
4. Verificar que los recursos aplicados para cubrir los Adeudos de Ejercicios Fiscales Anteriores (ADEFAS) previstos en el Presupuesto de Egresos no rebasen el 3.5 por ciento aplicable al Ejercicio 2020, de acuerdo al artículo 20 y al transitorio décimo primero de la LDFEFM.
5. Informar el saldo pendiente por pagar de la Entidad Municipal reportado por el ISSEMYM al 31 de diciembre de 2020.
6. Comprobar que la Entidad Municipal dé cumplimiento a la obligación de publicar en su página de Internet la información establecida en la Guía de revisión para el cumplimiento de la LGCG y los documentos emitidos por el CONAC.
7. Verificar que el sueldo de los servidores públicos reportado en el CFDI emitido por la Entidad Municipal corresponda con lo publicado en la página de Información Pública de Oficio de los Sujetos Obligados del Estado de México y Municipios (IPOMEX).

Cumplimiento de metas y recurso ejercido por dependencia general



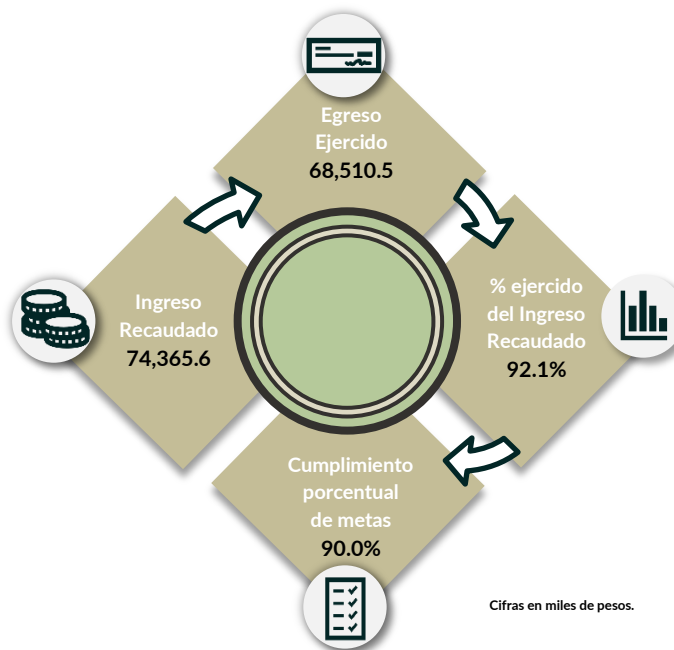
Dependencias generales: A00 Presidencia, B00 Dirección General, C00 Tesorería, D00 Área de Administración, E00 Área de Operación, F00 Área de Gestión Social, G00 Contraloría Interna.

De los 192 proyectos autorizados en la estructura programática, la Entidad Municipal ejerció recursos en 25 proyectos, destinados a 7 dependencias generales.

Además, se identificó una inadecuada planeación entre el recurso ejercido y las metas realizadas por las dependencias generales en el Ejercicio Fiscal, principalmente en E00 Área de Operación.

Por lo anterior, la Entidad Municipal **no cumplió** con lo establecido en los artículos 287, 307 y 312 fracción IV del Código Financiero del Estado de México y Municipios, y 20 fracción IV de la Ley de Planeación del Estado de México y Municipios.

Cumplimiento porcentual de metas respecto al Ingreso Recaudado y el Egreso Ejercido

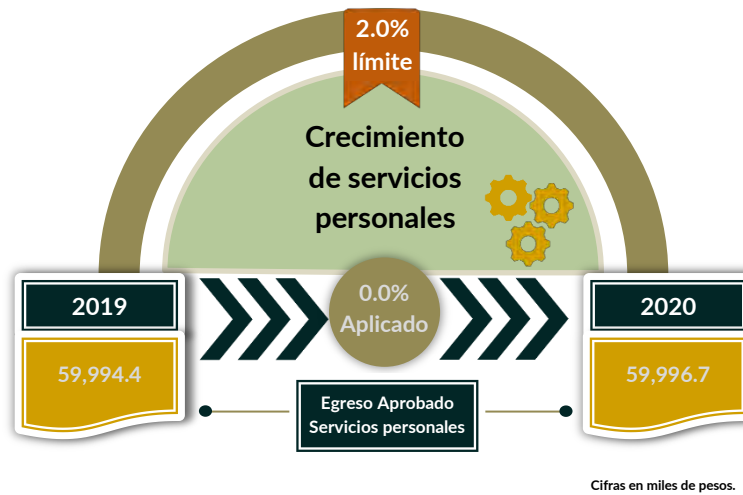


La Entidad Municipal presentó un ingreso recaudado mayor al egreso ejercido por 5,855.1 miles de pesos, con un cumplimiento de metas del 90.0 por ciento.

Es de señalar que los programas 02060802 “Atención a personal con discapacidad”, 02050603 “Alimentación para la población infantil” y 02060805 “Igualdad de trato a oportunidades para las mujeres y el hombre” presentaron un cumplimiento de metas del 65.0, 83.4 y 86.4 por ciento, respectivamente, de acuerdo a lo programado; es decir, que la ejecución de metas fue menor a lo programado.

Por lo anterior, la Entidad Municipal **no cumplió** con lo establecido en el artículo 7, 20 fracción IV de la Ley de Planeación del Estado de México y Municipios; 312 fracción IV del Código Financiero del Estado de México y Municipios y 1.2 Marco Conceptual, 3 Elaboración del Presupuesto Especialidad del Manual para la Planeación, Programación y Presupuesto de Egresos Municipal para el Ejercicio Fiscal 2020.

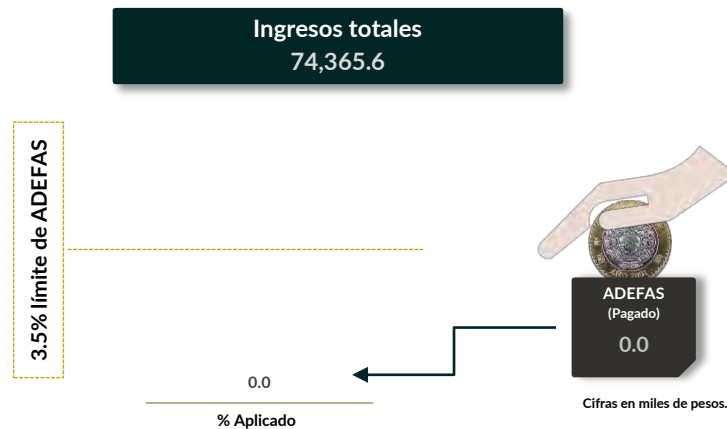
Cumplimiento del límite aplicado por concepto de servicios personales



En materia de servicios personales, la Entidad Municipal no rebasó el 2.0 por ciento establecido para la asignación de recursos aprobados en su Presupuesto de Egresos, al tener un 0.0 por ciento aplicado.

Por lo que se determinó que no excedió el límite establecido; en consecuencia, **cumplió** con lo señalado en el artículo 10 de la LDFEFM.

Cumplimiento del límite de Adeudos de Ejercicios Fiscales Anteriores (ADEFAS)



De la verificación del concepto de ADEFAS, se identificó que la entidad lo destino recurso a este concepto.

Por lo anterior, la Entidad Municipal **cumplió** al no rebasar el 3.5 por ciento permitido, de acuerdo al artículo 20 y al transitorio décimo primero de la LDFEFM.

Registro de adeudos con entidades externas

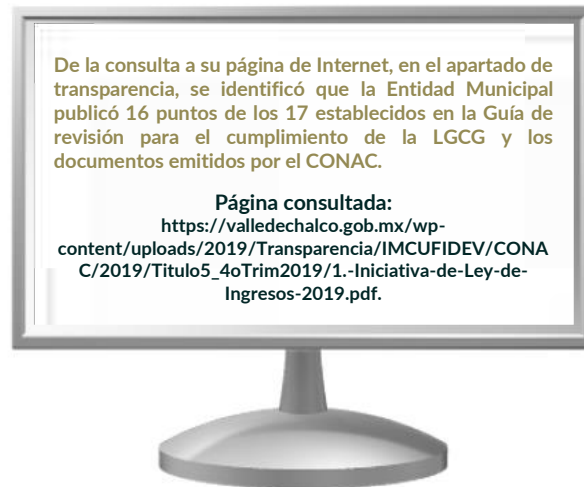
ISSEMYM

208.4

Cifras en miles de pesos.

De acuerdo con la información presentada por el ISSEMYM, se identificó que la Entidad Municipal presentó adeudos por un importe de 208.4 miles de pesos al Ejercicio 2020.

Publicación de la información financiera de la Entidad Municipal en su página de Internet



Entre la información financiera que la Entidad Municipal no publicó, se encuentra la siguiente: Información adicional del proyecto de presupuesto de egresos, Calendario de ingresos y Calendario de egresos.

Por lo tanto, la Entidad Municipal **no cumplió** con lo establecido en los Títulos Cuarto y Quinto de la Ley General de Contabilidad Gubernamental.

Remuneraciones CFDI e IPOMEX

Derivado de la revisión a la nómina general de la Entidad Municipal correspondiente al mes de octubre de 2020, se identificó un total de 208 servidores públicos en funciones; se revisaron los sueldos mensuales brutos pagados y se identificó que el más alto fue de 79,338.5 pesos y el más bajo de 5,035.4 pesos.

Cabe señalar que los sueldos de los servidores públicos se pagaron a través del capítulo de gasto de Servicios Personales (capítulo 1000), para lo cual la Entidad Municipal ejerció el 84.3 por ciento del Presupuesto Pagado.

Del total de plazas ocupadas, se observó que 8 cargos pertenecen a mandos medios y superiores; de este rubro se tomó una muestra de 4 servidores públicos con el objetivo de verificar que el sueldo efectivamente percibido de acuerdo al Comprobante Fiscal Digital por Internet (CFDI) corresponda con el publicado en la página de Información Pública de Oficio de los Sujetos Obligados del Estado de México y Municipios (IPOMEX), como se muestra en la siguiente tabla:

Sistema Municipal DIF de Metepec
(Pesos)

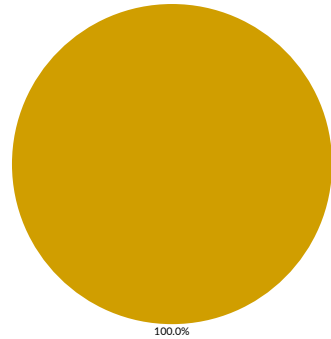
Nombre del servidor público	Cargo	Primer semestre Junio 2020	Segundo semestre Octubre 2020	Sueldo mensual bruto reportado en IPOMEX		Diferencias		Verificación
		Remuneración mensual bruta en CFDI reportado al OSFEM	Remuneración mensual bruta en CFDI reportado al OSFEM	1er. Semestre	2do. Semestre	Entre CFDI e IPOMEX 1er. Semestre	Entre CFDI e IPOMEX 2do. Semestre	
María Isabel Maya Mendoza	Directora de Administración y Finanzas	74,082.7	74,082.7	74,082.7	74,082.7	0.0	0.0	✓
Sara López Escobedo	Directora General	79,338.5	79,338.5	79,338.5	79,338.5	0.0	0.0	✓
Mariana Cabeza Gamboa	Directora E	79,338.5	79,338.5	79,338.5	79,338.5	0.0	0.0	✓
Limber José Mejía Barrios	Director D	74,082.7	74,082.7	74,082.7	74,082.7	0.0	0.0	✓

Comparación entre CFDI e IPOMEX

Muestra:
4


Servidores públicos de mandos medios y superiores

Primer semestre



Con mayor sueldo en CFDI	0
Con menor sueldo en CFDI	0
Sueldo igual en CFDI e IPOMEX	4
No publican o publican en cero sueldo en IPOMEX	0
Sin información en CFDI	0

Segundo semestre



Con mayor sueldo en CFDI	0
Con menor sueldo en CFDI	0
Sueldo igual en CFDI e IPOMEX	4
No publican o publican en cero sueldo en IPOMEX	0
Sin información en CFDI	0

De la verificación realizada entre lo reportado el primer semestre en el CFDI y lo publicado en IPOMEX, se detectó que los datos de la muestra de 4 servidores públicos de mandos medios y superiores coinciden en un 100 por ciento.

En lo que respecta al segundo semestre, se detectó que los datos de la muestra de 4 servidores públicos de mandos medios y superiores coinciden en un 100 por ciento.

Por lo anterior, la Entidad Municipal **cumplió** con lo establecido en el artículo 92 fracción VIII de la Ley de Transparencia y Acceso a la Información Pública del Estado de México y Municipios, lo que contraviene el principio de rendición de cuentas.

Observaciones de la Revisión

No.	Apartado	Observación	Monto observado (Miles de pesos)	Normatividad infringida
1	Ejercicio de los recursos públicos	Los saldos de la información financiera y administrativa de los bienes muebles no coinciden, ya que se detectó una diferencia por 388.2 miles de pesos, debido a que la Entidad Municipal no presentó una conciliación físico-contable de sus bienes en las cuentas 1241 "Mobiliario y Equipo de Administración" y 1243 "Equipo e Instrumental Médico y de Laboratorio".	388.2	Artículos 134 de la Constitución Política de los Estados Unidos Mexicanos; 129 de la Constitución Política del Estado Libre y Soberano de México; 23, 27 y 44 de la Ley General de Contabilidad Gubernamental, así como los Lineamientos para el Registro y Control del Inventario y la Conciliación y Desincorporación de Bienes Muebles e Inmuebles para las Entidades Fiscalizables Municipales del Estado de México y Lineamientos de Control Financiero y Administrativo para las Entidades Fiscalizables Municipales del Estado de México.
2		En lo que respecta a los bienes inmuebles, los saldos de la información financiera y administrativa no coinciden por 4,712.6 miles de pesos, debido a que la entidad envía su reporte administrativo sin valor de adquisición.	4,712.60	Artículos 134 de la Constitución Política de los Estados Unidos Mexicanos; 129 de la Constitución Política del Estado Libre y Soberano de México; 23, 27 y 44 de la Ley General de Contabilidad Gubernamental, así como los Lineamientos para el Registro y Control del Inventario y la Conciliación y Desincorporación de Bienes Muebles e Inmuebles para las Entidades Fiscalizables Municipales del Estado de México y Lineamientos de Control Financiero y Administrativo para las Entidades Fiscalizables Municipales del Estado de México.
3	Control y evaluación	De los 192 proyectos autorizados en la estructura programática, la Entidad Municipal ejerció recursos en 25 proyectos, destinados a 7 dependencias generales. Además, se identificó una inadecuada planeación entre el recurso ejercido y las metas realizadas por las dependencias generales en el Ejercicio Fiscal, principalmente en E00 Área de Operación.	0.0	Artículos 134 de la Constitución Política de los Estados Unidos Mexicanos; 129 de la Constitución Política del Estado Libre y Soberano de México; 287, 307 y 312 fracción IV del Código Financiero del Estado de México y Municipios, y 20 fracción IV de la Ley de Planeación del Estado de México y Municipios.
4		La Entidad Municipal presentó un ingreso recaudado mayor al egreso ejercido por 5,855.1 miles de pesos, con un cumplimiento de metas del 90.0 por ciento. Es de señalar que los programas 02060802 "Atención a personal con discapacidad", 02050603 "Alimentación para la población infantil" y 02060805 "Igualdad de trato a oportunidades para las mujeres y el hombre" presentaron un cumplimiento de metas del 65.0, 83.4 y 86.4 por ciento, respectivamente, de acuerdo a lo programado; es decir, que la ejecución de metas fue menor a lo programado.	0.0	Artículos 134 de la Constitución Política de los Estados Unidos Mexicanos; 129 de la Constitución Política del Estado Libre y Soberano de México; 7, 20 fracción IV de la Ley de Planeación del Estado de México y Municipios; 312 fracción IV del Código Financiero del Estado de México y Municipios y 1.2 Marco Conceptual, 3 Elaboración del Presupuesto Especialidad del Manual para la Planeación, Programación y Presupuesto de Egresos Municipal para el Ejercicio Fiscal 2020.
5		Entre la información financiera que la Entidad Municipal no publicó, se encuentra la siguiente: Información adicional del proyecto de presupuesto de egresos, Calendario de ingresos y Calendario de egresos.	0.0	Artículos 134 de la Constitución Política de los Estados Unidos Mexicanos; 129 de la Constitución Política del Estado Libre y Soberano de México; 51, 56, 58, 62, 84, 85, fracción I, II, inciso b) y III de la Ley General de Contabilidad Gubernamental.



Organismo Descentralizado Operador de Agua de Metepec

Ejercicio Fiscal 2020

Organismo Descentralizado Operador de Agua










Generales presupuestales

Ingresos (Miles de pesos)

	 Ingresos de Gestión	 Participaciones, Aportaciones, Convenios	 Otros Ingresos y Beneficios
Estimado 399,663.8	342,150.8	29,836.7	27,676.4
Ampliaciones y Reducciones 0.0	-595.0	595.0	0.0
Modificado 399,663.8	341,555.8	30,431.7	27,676.4
Devengado 0.0	0.0	0.0	0.0
Recaudado 329,061.9	274,335.2	30,838.7	23,888.0

¿Cuánto recibió?

Egresos (Miles de pesos)

	 Servicios Personales	 Materiales y Suministros	 Servicios Generales	 Transferencias, Asignaciones, Subsidios y Otras Ayudas	 Bienes Muebles, Inmuebles e Intangibles	 Inversión Pública	 Inversiones Financieras y Otras Provisiones	 Participaciones y Aportaciones	 Deuda Pública
Aprobado 399,663.8	124,407.9	12,815.6	141,303.8	38,023.6	1,710.3	64,303.7	0.0	0.0	17,098.9
Ampliaciones y Reducciones: 0.0	63.1	3,122.5	-15,851.4	4,876.5	5,102.2	2,683.6	0.0	0.0	3.6
Modificado 399,663.8	124,471.0	15,938.1	125,452.3	42,900.1	6,812.5	66,987.3	0.0	0.0	17,102.5
Comprometido 0.0	0.0	0.0	0.0	0.0	0.0	0.0	0.0	0.0	0.0
Devengado 4,199.6	1,382.7	372.1	2,444.8	0.0	0.0	0.0	0.0	0.0	0.0
Pagado 327,635.3	117,742.0	11,329.7	91,420.8	42,625.6	4,652.8	42,834.2	0.0	0.0	17,030.2
Ejercido 331,835.0	119,124.7	11,701.8	93,865.6	42,625.6	4,652.8	42,834.2	0.0	0.0	17,030.2

¿En qué gastó?

Revisión de la Cuenta Pública

Organismo Descentralizado Operador de Agua de Metepec

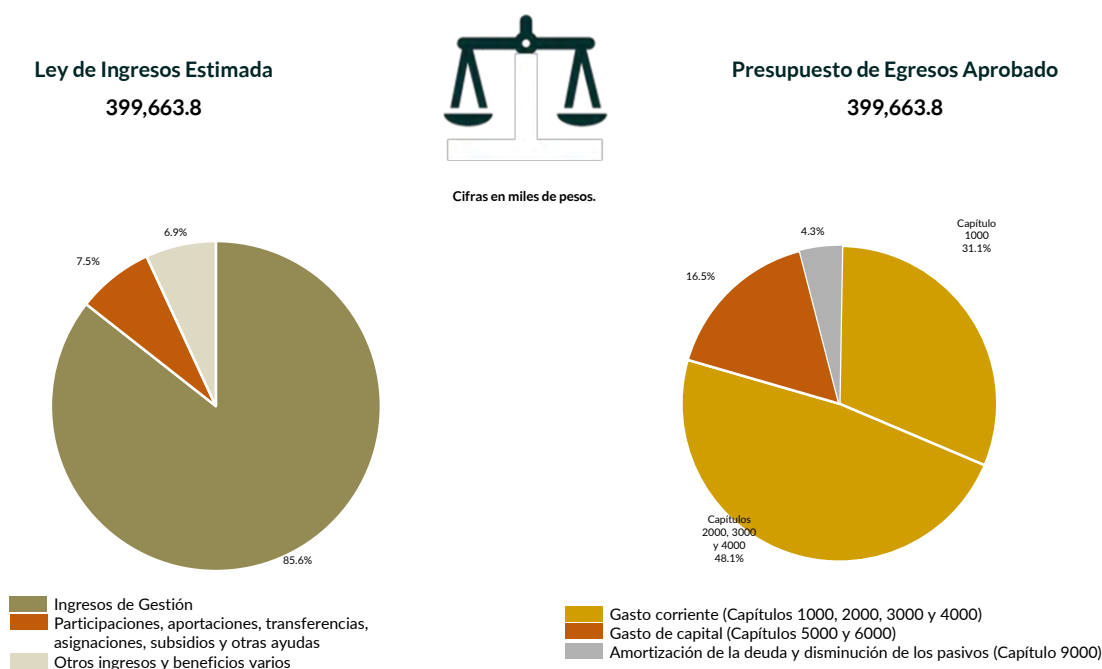
Programación y presupuestación

Procedimientos aplicados

1. Verificar el balance presupuestario entre los ingresos y los egresos aprobados.
2. Identificar los rubros de obtención de recursos y su distribución en los capítulos de gasto.
3. Identificar, en la finalidad de gasto, la asignación de recursos a pilares y ejes transversales para la ejecución de programas, proyectos y acciones.
4. Verificar, en la clasificación funcional, la asignación presupuestal y ejecución del recurso.

Programación y presupuestación

Obtención y asignación de recursos

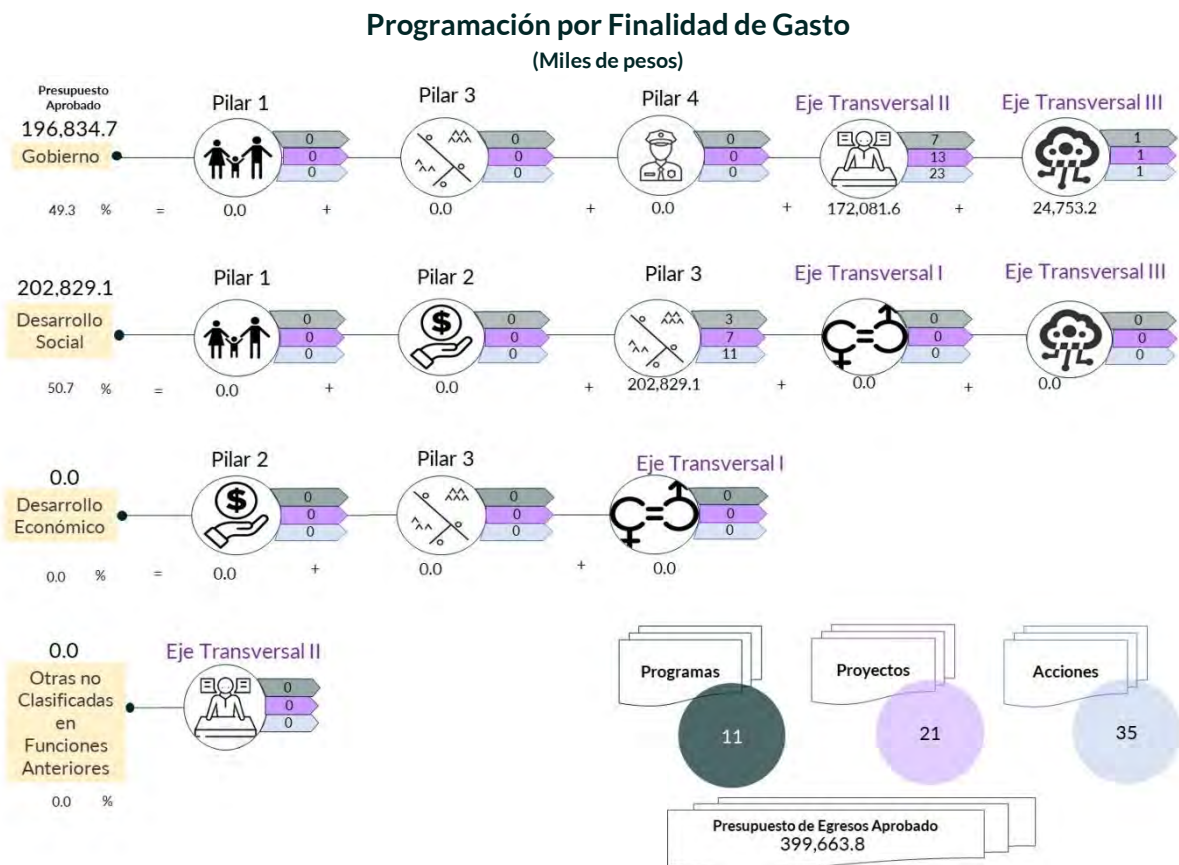


En el Ejercicio 2020, la Entidad Municipal presentó equilibrio presupuestario, ya que el monto autorizado en su Ley de Ingresos Estimada no excede el del Presupuesto de Egresos Aprobado.

Por lo anterior, la Entidad Municipal **cumplió** con lo establecido en el artículo 285 del Código Financiero del Estado de México y Municipios.

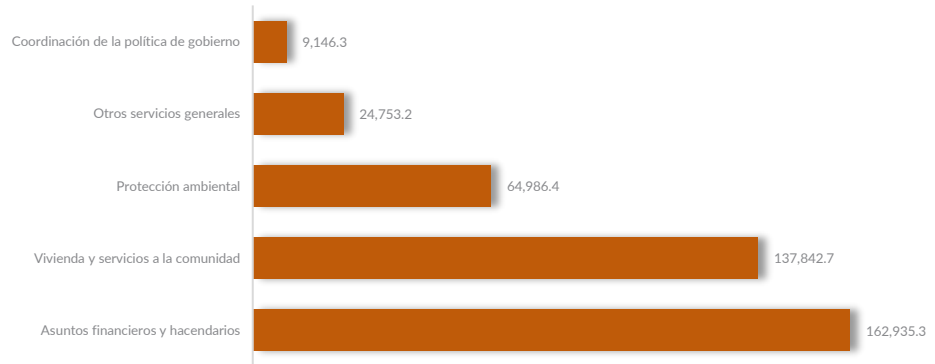
Con relación a la proyección para la recaudación de ingresos, la mayor fuente de financiamiento provino del rubro de derechos.

Respecto al Presupuesto de Egresos, el mayor porcentaje de los recursos se designó a gasto corriente, primordialmente al capítulo 3000 “Servicios Generales” con un 35.3 por ciento.



De la distribución que realizó por finalidad de gasto, la Entidad Municipal dio prioridad a “Desarrollo Social”, a la cual designó un monto de 202,829.1 miles de pesos, para llevar a cabo 11 líneas de acción y dar cumplimiento a 3 programas y 7 proyectos, lo que representa el 50.7 por ciento del presupuesto total del Ejercicio Fiscal 2020.

Programación Funcional
(Miles de pesos)



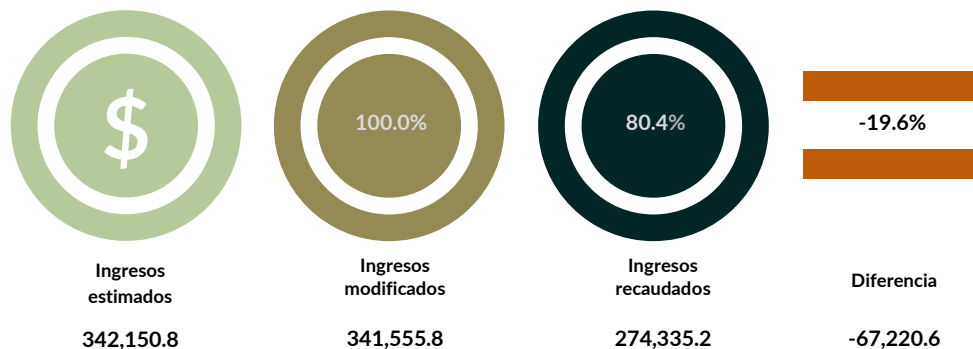
Además, al realizar el análisis de la Entidad Municipal por clasificación funcional, se observa que la mayor parte de su presupuesto se destinó a la función 0105 “Asuntos financieros y hacendarios”, con un monto de 162.9 miles de pesos, mientras que a la función 0307 “Coordinación de la política de gobierno” le destinó el presupuesto más bajo, con un monto de 9.1 miles de pesos.

Ejercicio de los recursos públicos

Procedimientos aplicados

1. Revisar en el Estado Analítico de Ingresos que los ingresos de gestión se hayan recaudado con base en lo proyectado.
2. Verificar en el Estado Analítico del Ejercicio del Presupuesto de Egresos que los proyectos cuenten con presupuesto aprobado y que el egreso ejercido no sea mayor al presupuesto modificado.
3. Verificar que los saldos de los Inventarios de Bienes Muebles e Inmuebles coincidan con la información que revela el Estado de Situación Financiera Comparativo.
4. Verificar que los importes de altas y bajas de bienes muebles e inmuebles coincidan tanto en el Reporte de Movimientos como en la Balanza de Comprobación Detallada.
5. Verificar que la Entidad Municipal no exceda el 6.0 por ciento permitido para la contratación de deuda sin autorización de la Legislatura.
6. Analizar el comportamiento del endeudamiento a corto y largo plazos de los Ejercicios 2018, 2019 y 2020 (evolución del endeudamiento).

Análisis de los Ingresos de Gestión

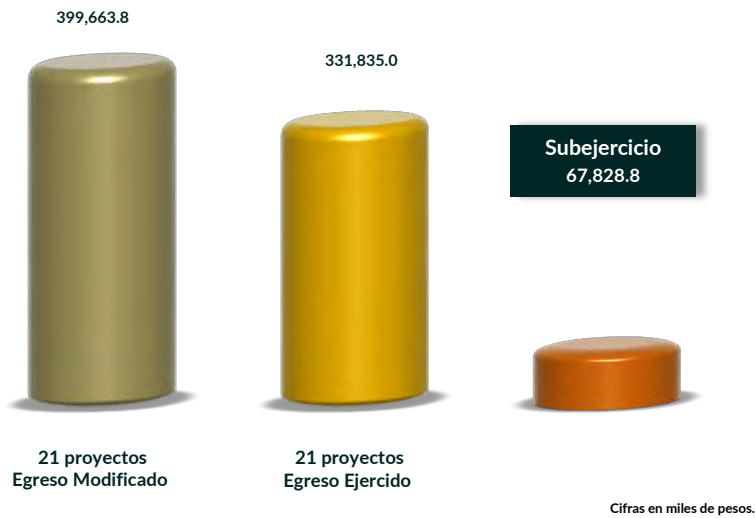


Cifras en miles de pesos.

En los ingresos de gestión, la Entidad Municipal programó recaudar 342,150.8 miles de pesos, no obstante, durante el Ejercicio realizó una reducción por 595 miles de pesos.

Del comparativo realizado, se identificó que la Entidad Municipal **no cumplió** con la recaudación total de los ingresos de gestión, aun con la reducción que llevó a cabo, y tuvo un faltante de 19.6 por ciento en 16 cuentas, principalmente en el rubro de Rezagos, por un monto de 21,030.8 miles de pesos.

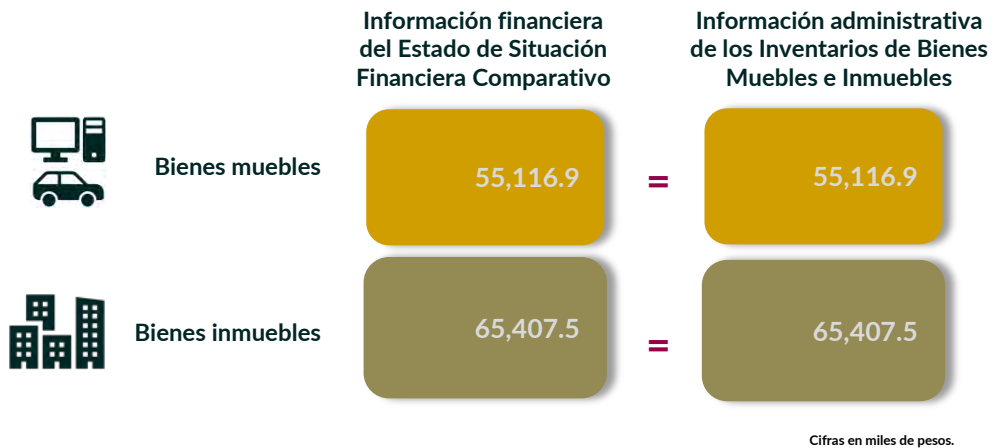
Suficiencia presupuestaria en los proyectos ejercidos



Se detectó que, en los 25 proyectos programados, se contó con suficiencia presupuestaria en el ejercicio del recurso.

Derivado de lo anterior, **cumplió** con lo establecido en los artículos 8 y 13 fracción I de la Ley de Disciplina Financiera de las Entidades Federativas y los Municipios (LDFEFM) y 305 del Código Financiero del Estado de México y Municipios.

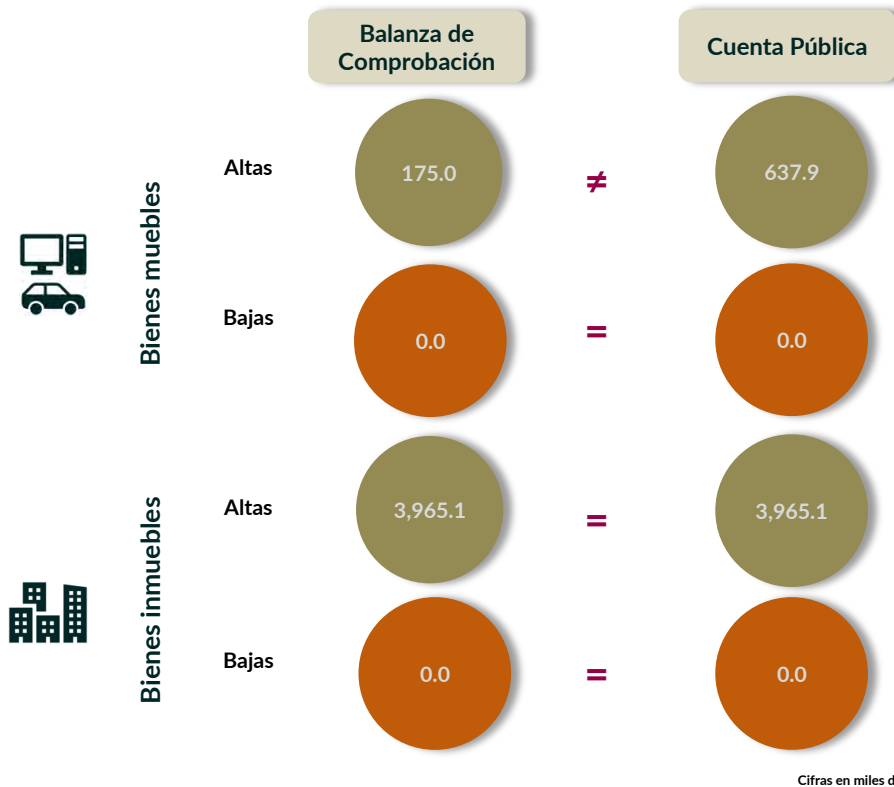
Verificación de saldos entre el Estado de Situación Financiera Comparativo y los Inventarios de bienes muebles e inmuebles



Los saldos de la información financiera y administrativa de las cuentas de bienes muebles e inmuebles coinciden.

Derivado de lo anterior, la Entidad Municipal cumplió con lo establecido en el artículo 27 de la Ley General de Contabilidad Gubernamental.

Comparativo de altas y bajas de bienes muebles e inmuebles



Del comparativo realizado a los movimientos de bienes muebles registrados en la Balanza de Comprobación y en los Reportes de Altas y Bajas de Bienes Muebles, se identificó que los importes difieren principalmente en la cuenta 1246 “Maquinaria Otros Equipos y Herramientas”.

En lo que respecta a los movimientos de bienes inmuebles registrados en la Balanza de Comprobación y los Reportes de Altas y Bajas de Bienes Inmuebles, se identificó que los importes coinciden.

En razón de lo anterior, la Entidad Municipal **cumplió** con lo establecido en los artículos 23 y 25

Contratación de deuda permitida sin autorización de la Legislatura



De acuerdo al artículo 30, fracción I, de la LDFEFM, el saldo insoluto total de las obligaciones a corto plazo no debe exceder del 6.0 por ciento de los ingresos totales aprobados en la Ley de Ingresos de la Entidad Municipal, sin incluir financiamiento neto, durante el Ejercicio Fiscal correspondiente.

De la revisión realizada, se identificó que la Entidad Municipal no realizó contrataciones a corto plazo.

Evolución del endeudamiento (comportamiento por tipo de plazo)

La deuda a corto plazo de la Entidad Municipal aumentó un 366.1 por ciento de 2018 a 2019; disminuyó un 16.9 por ciento para el Ejercicio 2020, con relación a la deuda a largo plazo la entidad no presenta endeudamiento.

La reducción de la deuda a corto plazo se explica con la disminución, principalmente, en las siguientes cuentas contables: "Proveedores por pagar" con el 27.7 por ciento y "Retenciones y Contribuciones por pagar" con el 7.1 por ciento.



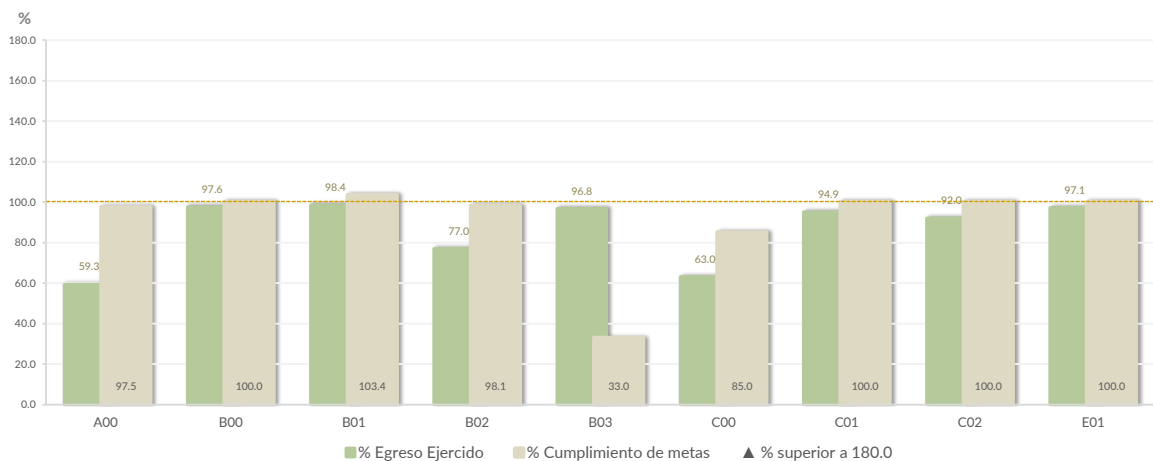
Nota: Conforme al artículo 44 de la LGCG, las cifras deben mostrar criterios de utilidad, confiabilidad, relevancia, comparación y oportunidad, al registrarse adecuadamente en términos del Manual Único de Contabilidad Gubernamental para las Dependencias y Entidades Públicas del Gobierno y Municipios del Estado de México vigente.

Control y evaluación

Procedimientos aplicados

1. Evaluar el cumplimiento porcentual de metas respecto al recurso ejercido por dependencia general.
2. Evaluar el cumplimiento porcentual de metas respecto al ingreso recaudado y el egreso ejercido.
3. Verificar que los recursos para servicios personales se encuentren aprobados en el Presupuesto de Egresos y no rebasen el límite del 2.0 por ciento determinado para el Ejercicio 2020, de acuerdo al artículo 10 de la LDFEFM.
4. Verificar que los recursos aplicados para cubrir los Adeudos de Ejercicios Fiscales Anteriores (ADEFAS) previstos en el Presupuesto de Egresos no rebasen el 3.5 por ciento aplicable al Ejercicio 2020, de acuerdo al artículo 20 y al transitorio décimo primero de la LDFEFM.
5. Informar los saldos pendientes por pagar de la Entidad Municipal reportados por las entidades externas CAEM e ISSEMYM al 31 de diciembre de 2020.
6. Comprobar que la Entidad Municipal dé cumplimiento a la obligación de publicar en su página de Internet la información establecida en la Guía de revisión para el cumplimiento de la LGCG y los documentos emitidos por el CONAC.
7. Verificar que el sueldo de los servidores públicos reportado en el CFDI emitido por la Entidad Municipal corresponda con lo publicado en la página de Información Pública de Oficio de los Sujetos Obligados del Estado de México y Municipios (IPOMEX).

Cumplimiento de metas y recurso ejercido por dependencia general



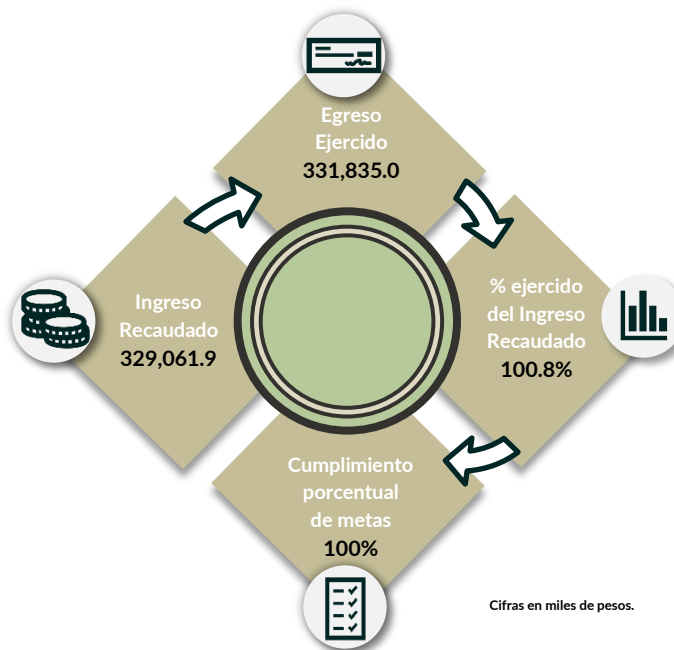
Dependencias generales: A00 Dirección General, A01 Subdirección General, A04 Control de Gestión, A05 Unidad de Informática, B00 Finanzas y Administración, B01 Finanzas, B02 Administración, B03 Comercialización, C00 Unidad Técnica de Operación, C01 Construcción, C02 Operación, C03 Mantenimiento, D00 Unidad Jurídica, E00 Unidad de Planeación, E01 Planeación, E02 Estudios y Proyectos, G00 Contraloría Interna.

De los 192 proyectos autorizados en la estructura programática, la Entidad Municipal ejerció recursos en 21 proyectos, destinados a 9 dependencias generales.

Se identificó una inadecuada planeación entre el recurso ejercido y las metas realizadas por las dependencias generales en el Ejercicio Fiscal, principalmente en A00 Dirección General, B03 Comercialización y C00 Unidad Técnica de Operación.

Por lo anterior, la Entidad Municipal **no cumplió** con lo establecido en los artículos 287, 307 y 312 fracción IV del Código Financiero del Estado de México y Municipios, y 20 fracción IV de la Ley de Planeación del Estado de México y Municipios.

Cumplimiento porcentual de metas respecto al Ingreso Recaudado y el Egreso Ejercido

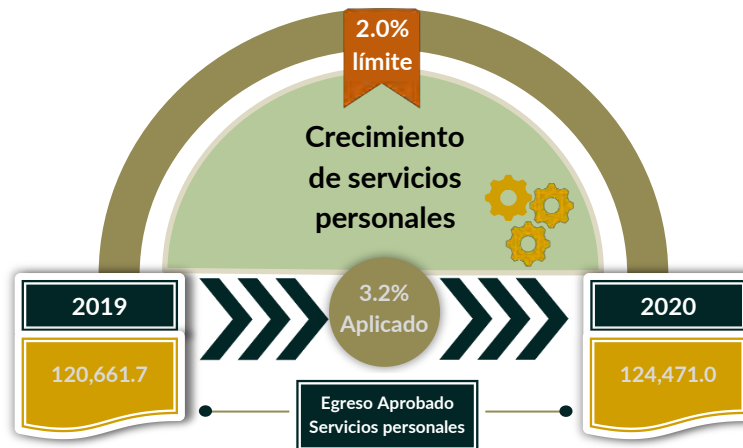


La Entidad Municipal presentó un ingreso recaudado menor al egreso ejercido por 2,773.1 miles de pesos, con un cumplimiento de metas del 100 por ciento.

Es de señalar que los programas 01030501 “Asistencia jurídica al ejecutivo”, 02010301 “Manejo de aguas residuales, drenaje y alcantarillado” y 01050206 “Consolidación de la administración”, 03010201 presentaron un cumplimiento de metas del 90.0, 97.9 y 98.5 por ciento, respectivamente, de acuerdo a lo programado; es decir, que la ejecución de metas fue menor a lo programado.

Por lo anterior, la Entidad Municipal **no cumplió** con lo establecido en el artículo 7, 20 fracción IV de la Ley de Planeación del Estado de México y Municipios; 312 fracción IV del Código Financiero del Estado de México y Municipios y 1.2 Marco Conceptual, 3 Elaboración del Presupuesto Especialidad del Manual para la Planeación, Programación y Presupuesto de Egresos Municipal para el Ejercicio Fiscal 2020.

Cumplimiento del límite aplicado por concepto de servicios personales

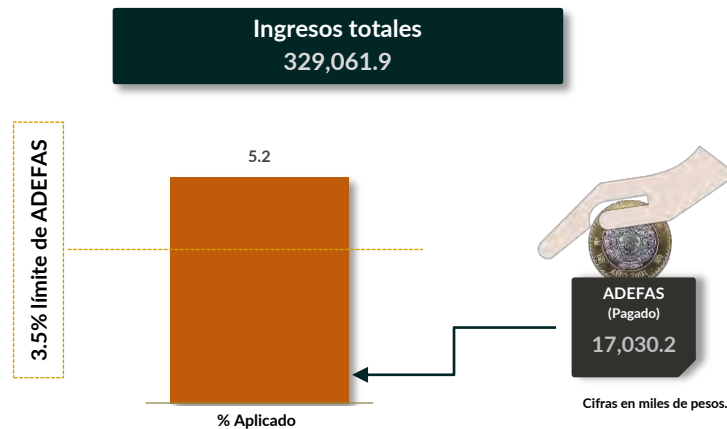


Cifras en miles de pesos.

En materia de servicios personales, la Entidad Municipal rebasó el 2.0 por ciento establecido para la asignación de recursos aprobados en su Presupuesto de Egresos, al tener un 3.2 por ciento aplicado.

Por lo que se determinó que excedió en un 1.2 por ciento el límite establecido; en consecuencia, **no cumplió** con lo señalado en el artículo 10 de la LDFEFM.


Cumplimiento del límite de Adeudos de Ejercicios Fiscales Anteriores (ADEFAS)



De la verificación del concepto de ADEFAS, se identificó el pago por un importe de 17,030.2 miles de pesos, que representa el 5.2 por ciento de los ingresos totales.

Por lo anterior, la Entidad Municipal **no cumplió** al no rebasar el 3.5 por ciento permitido, de acuerdo al artículo 20 y al transitorio décimo primero de la LDFEFM.

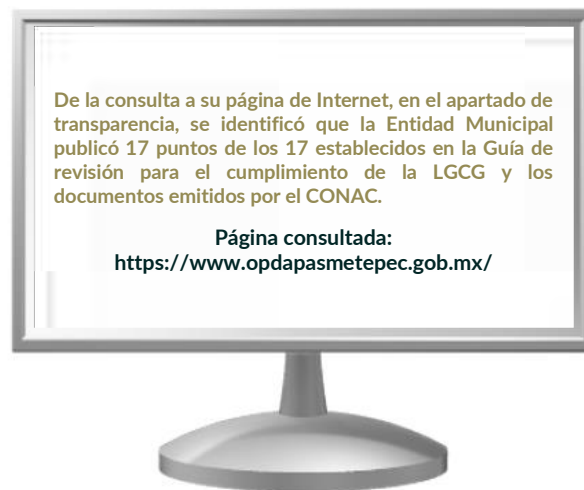
Registro de adeudos con entidades externas



Cifras en miles de pesos.

De acuerdo con la información presentada por la CAEM y el ISSEMYM, se identificó que la Entidad Municipal presentó adeudos por un importe de 11,255.7 miles de pesos al Ejercicio 2020.

Publicación de la información financiera de la Entidad Municipal en su página de Internet



Por lo tanto, la Entidad Municipal **cumplió** con lo establecido en los Títulos Cuarto y Quinto de la Ley General de Contabilidad Gubernamental.

Remuneraciones CFDI e IPOMEX

Derivado de la revisión a la nómina general de la Entidad Municipal correspondiente al mes de octubre de 2020, se identificó un total de 368 servidores públicos en funciones; se revisaron los sueldos mensuales brutos pagados y se identificó que el más alto fue de 80,573.0 pesos y el más bajo de 3,918.1 pesos.

Cabe señalar que los sueldos de los servidores públicos se pagaron a través del capítulo de gasto de Servicios Personales (capítulo 1000), para lo cual la Entidad Municipal ejerció el 35.9 por ciento del Presupuesto Pagado.

Del total de plazas ocupadas, se observó que 14 cargos pertenecen a mandos medios y superiores; de este rubro se tomó una muestra de 5 servidores públicos con el objetivo de verificar que el sueldo efectivamente percibido de acuerdo al Comprobante Fiscal Digital por Internet (CFDI) corresponda con el publicado en la página de Información Pública de Oficio de los Sujetos Obligados del Estado de México y Municipios (IPOMEX), como se muestra en la siguiente tabla:

ODAS de Metepec
(Pesos)

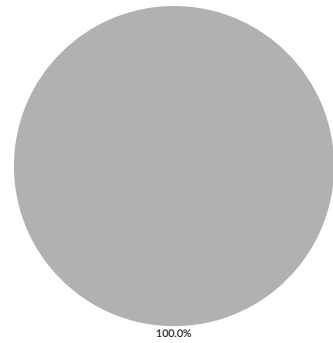
Nombre del servidor público	Cargo	Primer semestre Junio 2020	Segundo semestre Octubre 2020	Sueldo mensual bruto reportado en IPOMEX		Diferencias		Verificación
		Remuneración mensual bruta en CFDI reportado al OSFEM	Remuneración mensual bruta en CFDI reportado al OSFEM	1er. Semestre	2do. Semestre	Entre CFDI e IPOMEX 1er. Semestre	Entre CFDI e IPOMEX 2do. Semestre	
Alberto Isaac Valdés Ramírez	Director de Área B	66,252.0	66,252.0	S/I	66,252.0	66,252.0	0.0	x
Iván Arazo Martínez	Contralor	66,252.0	66,252.0	S/I	66,252.0	66,252.0	0.0	x
Jabnel Eyleen Carmona Bueno	Director de Área B	66,252.0	66,252.0	S/I	66,252.0	66,252.0	0.0	x
Luis Enrique Sandoval Silvera	Director de Área C	72,958.0	72,958.0	S/I	72,958.0	72,958.0	0.0	x
Noé López Loyola	Director General	80,573.0	80,573.0	S/I	80,572.0	80,573.0	1.0	x

Comparación entre CFDI e IPOMEX

Muestra:
5

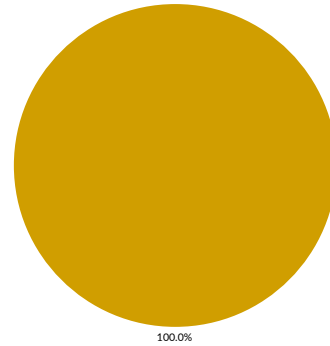
Servidores públicos de mandos medios y superiores

Primer semestre



Con mayor sueldo en CFDI	0
Con menor sueldo en CFDI	0
Sueldo igual en CFDI e IPOMEX	0
No publican o publican en cero sueldo en IPOMEX	5
Sin información en CFDI	0

Segundo semestre



Con mayor sueldo en CFDI	0
Con menor sueldo en CFDI	0
Sueldo igual en CFDI e IPOMEX	5
No publican o publican en cero sueldo en IPOMEX	0
Sin información en CFDI	0

De la verificación realizada entre lo reportado el primer semestre en el CFDI y lo publicado en IPOMEX, se detectó que los datos de la muestra de 5 servidores públicos de mandos medios y superiores no coinciden en un 100 por ciento.

En lo que respecta al segundo semestre, se detectó que los datos de la muestra de 5 servidores públicos de mandos medios y superiores coinciden en un 100 por ciento.

Por lo anterior, la Entidad Municipal **no cumplió** con lo establecido en el artículo 92 fracción VIII de la Ley de Transparencia y Acceso a la Información Pública del Estado de México y Municipios, lo que contraviene el principio de rendición de cuentas.

Observaciones de la Revisión

No.	Apartado	Observación	Monto observado (Miles de pesos)	Normatividad infringida
1	Control y evaluación	De los 192 proyectos autorizados en la estructura programática, la Entidad Municipal ejerció recursos en 21 proyectos, destinados a 9 dependencias generales.	0.0	Artículos 134 de la Constitución Política de los Estados Unidos Mexicanos; 129 de la Constitución Política del Estado Libre y Soberano de México; 287, 307 y 312 fracción IV del Código Financiero del Estado de México y Municipios, y 20 fracción IV de la Ley de Planeación del Estado de México y Municipios.
2		La Entidad Municipal presentó un ingreso recaudado menor al egreso ejercido por 2,773.1 miles de pesos, con un cumplimiento de metas del 100 por ciento.	0.0	Artículos 134 de la Constitución Política de los Estados Unidos Mexicanos; 129 de la Constitución Política del Estado Libre y Soberano de México; 7, 20 fracción IV de la Ley de Planeación del Estado de México y Municipios; 312 fracción IV del Código Financiero del Estado de México y Municipios y 1.2 Marco Conceptual, 3 Elaboración del Presupuesto Especialidad del Manual para la Planeación, Programación y Presupuesto de Egresos Municipal para el Ejercicio Fiscal 2020.
3		En materia de servicios personales, la Entidad Municipal rebasó el 2.0 por ciento establecido para la asignación de recursos aprobados en su Presupuesto de Egresos, al tener un 3.2 por ciento aplicado.	0.0	Artículos 134 de la Constitución Política de los Estados Unidos Mexicanos; 129 de la Constitución Política del Estado Libre y Soberano de México y, 10 de la Ley de Disciplina Financiera de las Entidades Federativas y los Municipios.
4		De la verificación del concepto de ADEFAS, se identificó el pago por un importe de 17,030.2 miles de pesos, que representa el 5.2 por ciento de los ingresos totales.	0.0	Artículos 134 de la Constitución Política de los Estados Unidos Mexicanos; 129 de la Constitución Política del Estado Libre y Soberano de México; 20, con relación al Transitorio Décimo Primero de la Ley de Disciplina Financiera de las Entidades Federativas y los Municipios.
5		De la verificación realizada entre lo reportado el primer semestre en el CFDI y lo publicado en IPOMEX, se detectó que los datos de la muestra de 5 servidores públicos de mandos medios y superiores no coinciden en un 100 por ciento. En lo que respecta al segundo semestre, se detectó que los datos de la muestra de 5 servidores públicos de mandos medios y superiores coinciden en un 100 por ciento.	0.0	Artículos 134 de la Constitución Política de los Estados Unidos Mexicanos; 129 de la Constitución Política del Estado Libre y Soberano de México; 11 y 92, fracción VIII de la Ley de Transparencia y Acceso a la Información Pública del Estado de México y Municipios.

Instituto Municipal de Cultura Física y Deporte de Metepec

Ejercicio Fiscal 2020

Instituto Municipal de Cultura Física y Deporte










Generales presupuestales

Ingresos (Miles de pesos)

	 Ingresos de Gestión	 Participaciones, Aportaciones, Convenios	 Otros Ingresos y Beneficios
Estimado 16,872.4	926.9	15,318.8	626.7
Ampliaciones y Reducciones 0.0	0.0	0.0	0.0
Modificado 16,872.4	926.9	15,318.8	626.7
Devengado 0.0	0.0	0.0	0.0
Recaudado 15,073.6	245.5	13,512.7	1,315.4

¿Cuánto recibió?

Egresos (Miles de pesos)

	 Servicios Personales	 Materiales y Suministros	 Servicios Generales	 Transferencias, Asignaciones, Subsidios y Otras Ayudas	 Bienes Muebles, Inmuebles e Intangibles	 Inversión Pública	 Inversiones Financieras y Otras Provisiones	 Participaciones y Aportaciones	 Deuda Pública
Aprobado 16,872.4	8,543.1	3,081.8	4,658.0	180.0	142.0	0.0	0.0	0.0	267.5
Ampliaciones y Reducciones: 0.0	0.0	776.1	-927.6	35.0	116.5	0.0	0.0	0.0	0.0
Modificado 16,872.4	8,543.1	3,857.9	3,730.4	215.0	258.4	0.0	0.0	0.0	267.5
Comprometido 0.0	0.0	0.0	0.0	0.0	0.0	0.0	0.0	0.0	0.0
Devengado 94.6	48.6	0.0	45.9	0.0	0.0	0.0	0.0	0.0	0.0
Pagado 14,969.8	8,447.0	2,696.9	3,166.7	148.6	243.0	0.0	0.0	0.0	267.5
Ejercido 15,064.4	8,495.7	2,696.9	3,212.7	148.6	243.0	0.0	0.0	0.0	267.5

¿En qué gastó?

Revisión de la Cuenta Pública Instituto Municipal de Cultura Física y Deporte de Metepec

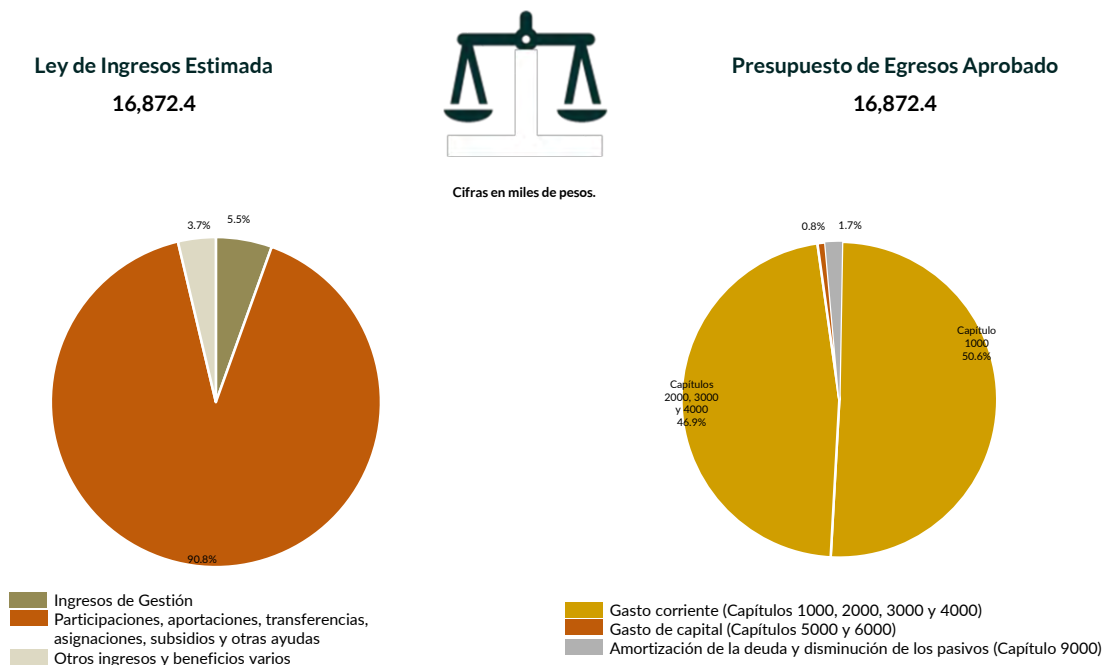
Programación y presupuestación

Procedimientos aplicados

1. Verificar el balance presupuestario entre los ingresos y los egresos aprobados.
2. Identificar los rubros de obtención de recursos y su distribución en los capítulos de gasto.
3. Identificar, en la finalidad de gasto, la asignación de recursos a pilares y ejes transversales para la ejecución de programas, proyectos y acciones.
4. Verificar, en la clasificación funcional, la asignación presupuestal y ejecución del recurso.

Programación y presupuestación

Obtención y asignación de recursos

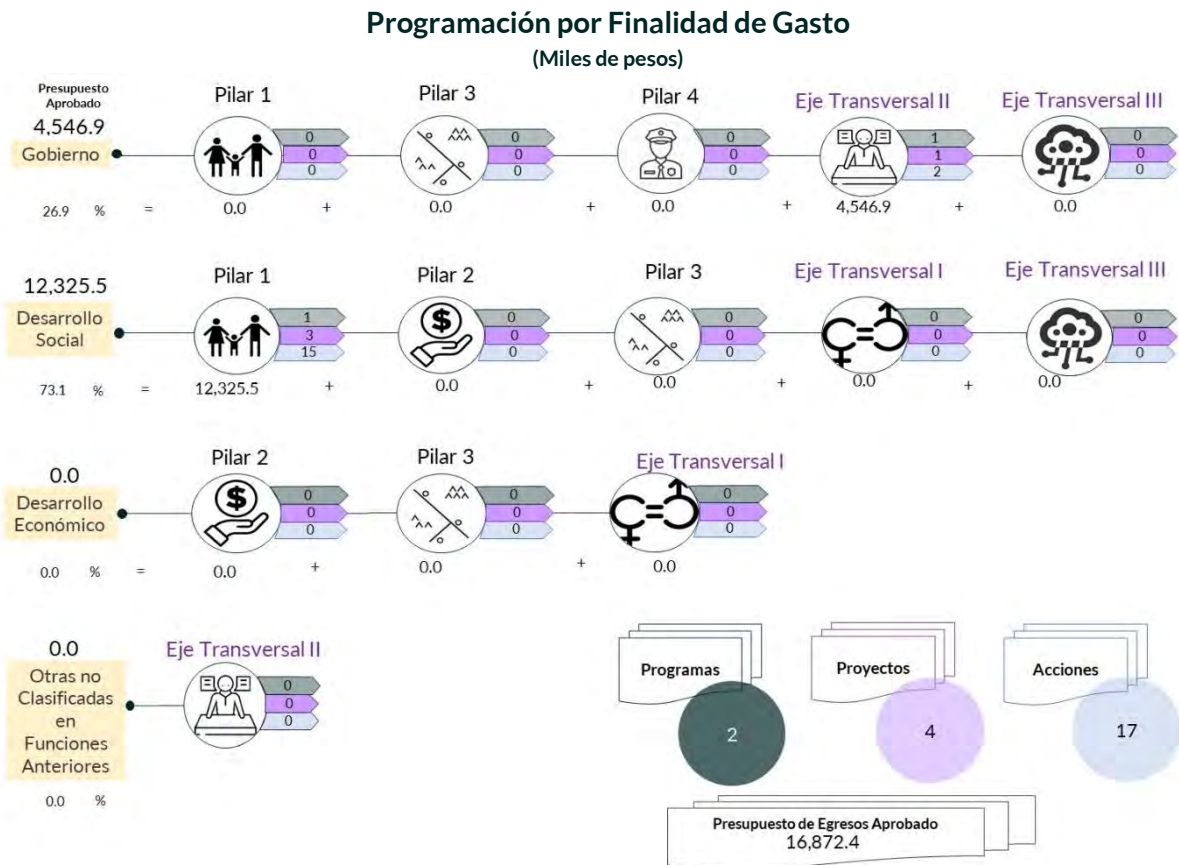


En el Ejercicio 2020, la Entidad Municipal presentó equilibrio presupuestario, ya que el monto autorizado en su Ley de Ingresos Estimada no excede el del Presupuesto de Egresos Aprobado.

Por lo anterior, la Entidad Municipal **cumplió** con lo establecido en el artículo 285 del Código Financiero del Estado de México y Municipios.

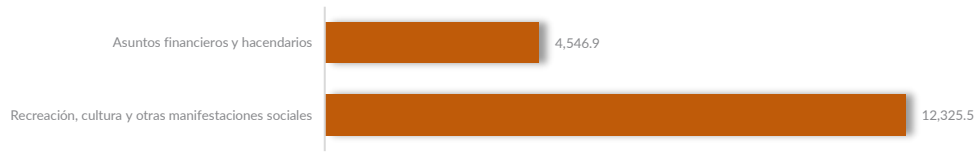
Con relación a la proyección para la recaudación de ingresos, la mayor fuente de financiamiento provino de recursos federales, entre el que destaca: Subsidio para gastos de operación.

Respecto al Presupuesto de Egresos, el mayor porcentaje de los recursos se designó a gasto corriente, primordialmente al capítulo 1000 “Servicios Personales” con un 50.6 por ciento.



De la distribución que realizó por finalidad de gasto, la Entidad Municipal dio prioridad a “Desarrollo Social”, a la cual designó un monto de 12,325.5 miles de pesos, para llevar a cabo 15 líneas de acción y dar cumplimiento a 1 programa y 3 proyectos, lo que representa el 73.0 por ciento del presupuesto total del Ejercicio Fiscal 2020.

Programación Funcional
(Miles de pesos)




Además, al realizar el análisis de la Entidad Municipal por clasificación funcional, se observa que la mayor parte de su presupuesto se destinó a la función 0101 “Recreación, cultura y otras manifestaciones sociales”, con un monto de 12,325.5 miles de pesos, mientras que a la función 0102 “Asuntos financieros y hacendarios” le destinó el presupuesto más bajo, con un monto de 4,546.9 miles de pesos. Cabe señalar que a la función 0204 “Salud” no le destinó recurso del Presupuesto de Egresos.

Ejercicio de los recursos públicos

Procedimientos aplicados

1. Revisar en el Estado Analítico de Ingresos que los ingresos de gestión se hayan recaudado con base en lo proyectado.
2. Verificar en el Estado Analítico del Ejercicio del Presupuesto de Egresos que los proyectos cuenten con presupuesto aprobado y que el egreso ejercido no sea mayor al presupuesto modificado.
3. Verificar que los saldos de los Inventarios de Bienes Muebles e Inmuebles coincidan con la información que revela el Estado de Situación Financiera Comparativo.
4. Verificar que los importes de altas y bajas de bienes muebles e inmuebles coincidan tanto en el Reporte de Movimientos como en la Balanza de Comprobación Detallada.
5. Verificar que la Entidad Municipal no exceda el 6.0 por ciento permitido para la contratación de deuda sin autorización de la Legislatura.
6. Analizar el comportamiento del endeudamiento a corto y largo plazos de los Ejercicios 2018, 2019 y 2020 (evolución del endeudamiento).

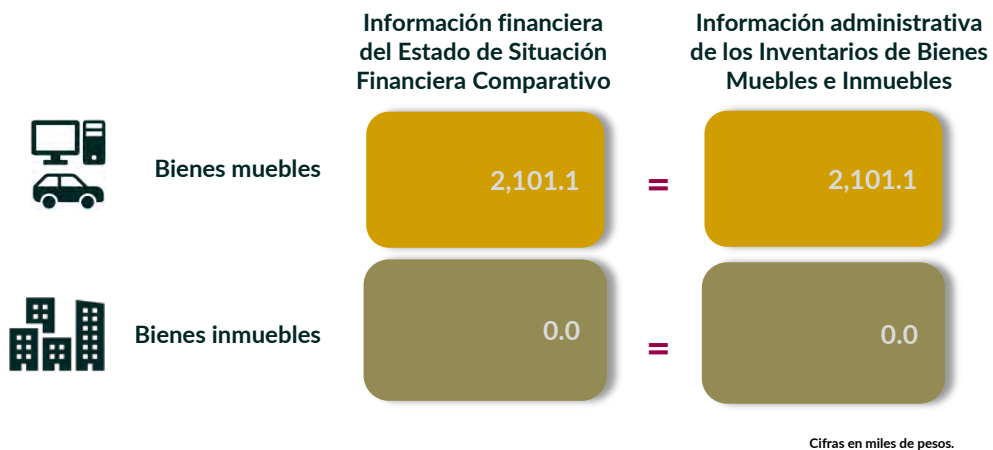
Suficiencia presupuestaria en los proyectos ejercidos



Se detectó que, en los 4 proyectos programados, se contó con suficiencia presupuestaria en el ejercicio del recurso.

Derivado de lo anterior, **cumplió** con lo establecido en los artículos 8 y 13 fracción I de la Ley de Disciplina Financiera de las Entidades Federativas y los Municipios (LDFEFM) y 305 del Código Financiero del Estado de México y Municipios.

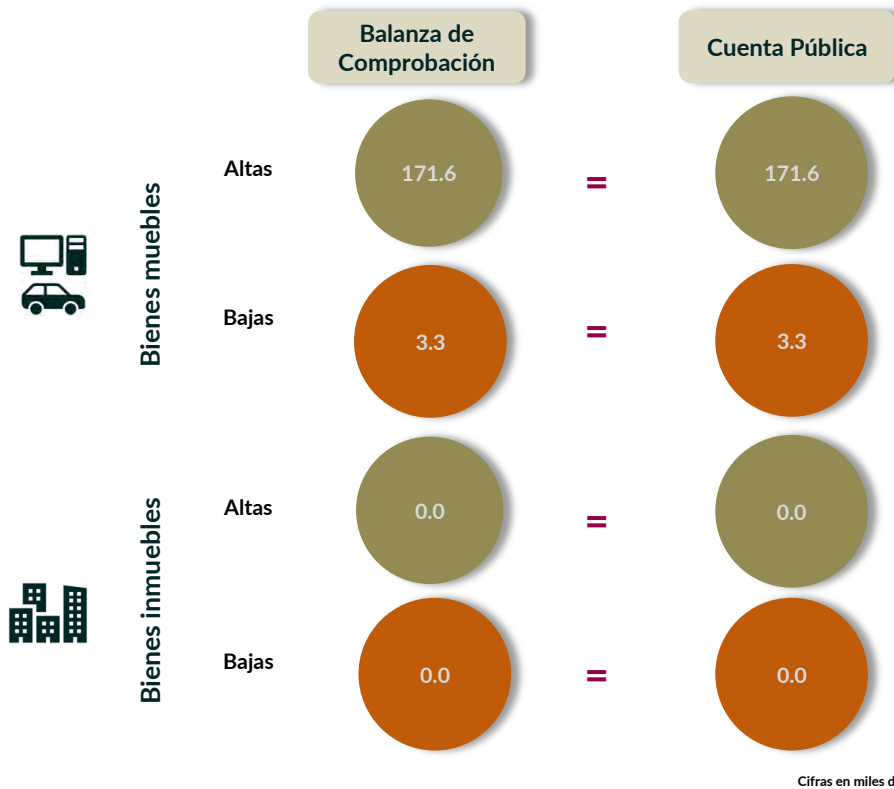
Verificación de saldos entre el Estado de Situación Financiera Comparativo y los Inventarios de bienes muebles e inmuebles



Los saldos de la información financiera y administrativa de las cuentas de bienes muebles e inmuebles coinciden.

Derivado de lo anterior, la Entidad Municipal cumplió con lo establecido en el artículo 27 de la Ley General de Contabilidad Gubernamental.

Comparativo de altas y bajas de bienes muebles e inmuebles



Del comparativo realizado a los movimientos de bienes muebles e inmuebles registrados en la Balanza de Comprobación y en los Reportes de Altas y Bajas de Bienes Muebles e Inmuebles, se identificó que los importes coinciden.

En razón de lo anterior, la Entidad Municipal **cumplió** con lo establecido en los artículos 23 y 25 de la Ley General de Contabilidad Gubernamental.

Contratación de deuda permitida sin autorización de la Legislatura



De acuerdo al artículo 30, fracción I, de la LDFEFM, el saldo insoluto total de las obligaciones a corto plazo no debe exceder del 6.0 por ciento de los ingresos totales aprobados en la Ley de Ingresos de la Entidad Municipal, sin incluir financiamiento neto, durante el Ejercicio Fiscal correspondiente.

De la revisión realizada, se identificó que la Entidad Municipal no realizó contrataciones a corto plazo.

Evolución del endeudamiento (comportamiento por tipo de plazo)

La deuda a corto plazo de la Entidad Municipal aumentó un 137.9 por ciento de 2018 a 2019; aumento un 31.5 por ciento para el Ejercicio 2020, con relación a la deuda a largo plazo la entidad no presenta endeudamiento.

El aumento de deuda a corto plazo se explica con el incremento, en las cuentas contables: “Retenciones y Contribuciones por pagar” con el 36.0 por ciento y “Proveedores por pagar” con el 7.3 por ciento.



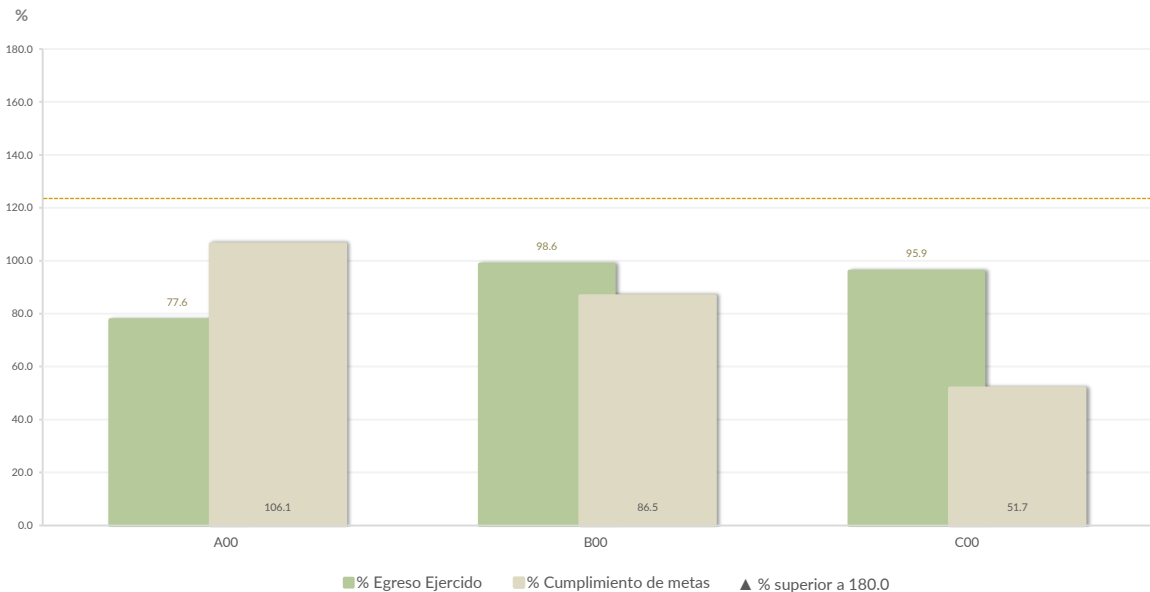
Nota: Conforme al artículo 44 de la LGCG, las cifras deben mostrar criterios de utilidad, confiabilidad, relevancia, comparación y oportunidad, al registrarse adecuadamente en términos del Manual Único de Contabilidad Gubernamental para las Dependencias y Entidades Públicas del Gobierno y Municipios del Estado de México vigente.

Control y evaluación

Procedimientos aplicados

1. Evaluar el cumplimiento porcentual de metas respecto al recurso ejercido por dependencia general.
2. Evaluar el cumplimiento porcentual de metas respecto al ingreso recaudado y el egreso ejercido.
3. Verificar que los recursos para servicios personales se encuentren aprobados en el Presupuesto de Egresos y no rebasen el límite del 2.0 por ciento determinado para el Ejercicio 2020, de acuerdo al artículo 10 de la LDFEFM.
4. Verificar que los recursos aplicados para cubrir los Adeudos de Ejercicios Fiscales Anteriores (ADEFAS) previstos en el Presupuesto de Egresos no rebasen el 3.5 por ciento aplicable al Ejercicio 2020, de acuerdo al artículo 20 y al transitorio décimo primero de la LDFEFM.
5. Informar el saldo pendiente por pagar de la Entidad Municipal reportado por el ISSEMYM al 31 de diciembre de 2020.
6. Comprobar que la Entidad Municipal dé cumplimiento a la obligación de publicar en su página de Internet la información establecida en la Guía de revisión para el cumplimiento de la LGCG y los documentos emitidos por el CONAC.
7. Verificar que el sueldo de los servidores públicos reportado en el CFDI emitido por la Entidad Municipal corresponda con lo publicado en la página de Información Pública de Oficio de los Sujetos Obligados del Estado de México y Municipios (IPOMEX).

Cumplimiento de metas y recurso ejercido por dependencia general



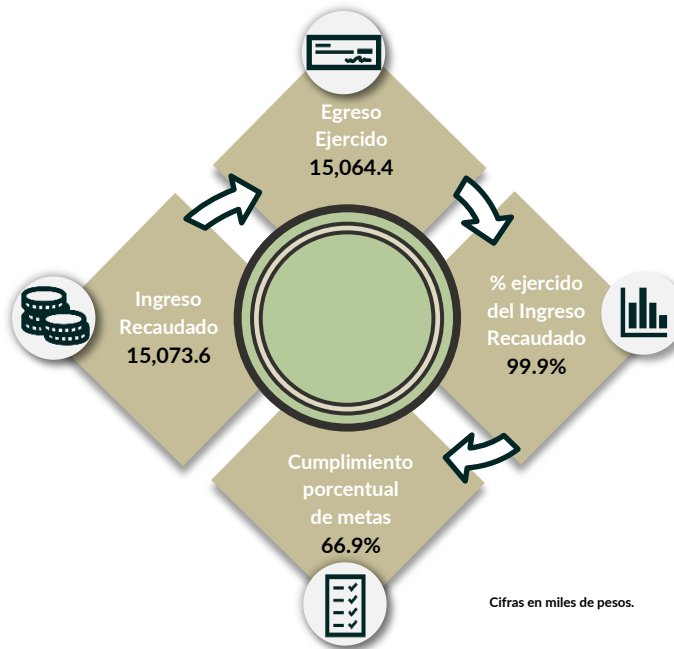
Dependencias generales: A00 Dirección General, B00 Administración y Finanzas, C00 Difusión y Operación, D00 Contraloría Interna.

De los 192 proyectos autorizados en la estructura programática, la Entidad Municipal ejerció recursos en 4 proyectos, destinados a 3 dependencias generales.

Además, se identificó una inadecuada planeación entre el recurso ejercido y las metas realizadas por las dependencias generales en el Ejercicio Fiscal, principalmente en A00 Dirección General, B00 Administración y Finanzas y C00 Difusión y Operación.

Por lo anterior, la Entidad Municipal **no cumplió** con lo establecido en los artículos 287, 307 y 312 fracción IV del Código Financiero del Estado de México y Municipios, y 20 fracción IV de la Ley de Planeación del Estado de México y Municipios.

Cumplimiento porcentual de metas respecto al Ingreso Recaudado y el Egreso Ejercido

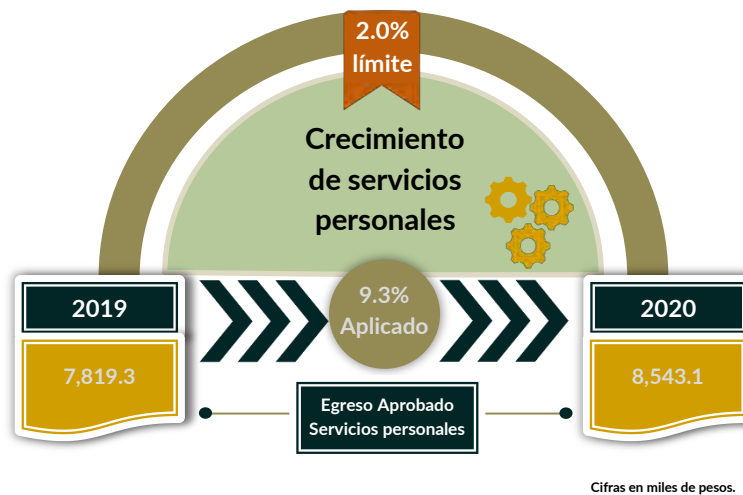


La Entidad Municipal presentó un ingreso recaudado mayor al egreso ejercido por 9.2 miles de pesos, con un cumplimiento de metas del 66.9 por ciento.

Es de señalar que los programas 02040101 “Cultura Física y Deporte” y 01050202 “Fortalecimiento de los ingresos” presentaron un cumplimiento de metas del 66.9 y 86.5 por ciento, respectivamente, de acuerdo a lo programado; es decir, que la ejecución de metas fue menor a lo programado.

Por lo anterior, la Entidad Municipal **no cumplió** con lo establecido en el artículo 7, 20 fracción IV de la Ley de Planeación del Estado de México y Municipios; 312 fracción IV del Código Financiero del Estado de México y Municipios y 1.2 Marco Conceptual, 3 Elaboración del Presupuesto Especialidad del Manual para la Planeación, Programación y Presupuesto de Egresos Municipal para el Ejercicio Fiscal 2020.

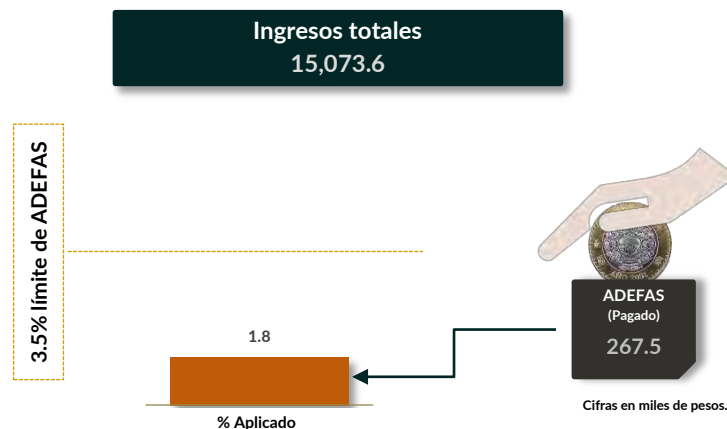
Cumplimiento del límite aplicado por concepto de servicios personales



En materia de servicios personales, la Entidad Municipal rebasó el 2.0 por ciento establecido para la asignación de recursos aprobados en su Presupuesto de Egresos, al tener un 9.3 por ciento aplicado.

Por lo que se determinó que excedió en un 7.3 por ciento el límite establecido; en consecuencia, **no cumplió** con lo señalado en el artículo 10 de la LDFEFM.

Cumplimiento del límite de Adeudos de Ejercicios Fiscales Anteriores (ADEFAS)



De la verificación del concepto de ADEFAS, se identificó el pago por un importe de 267.5 miles de pesos, que representa el 1.8 por ciento de los ingresos totales.

Por lo anterior, la Entidad Municipal **cumplió** al no rebasar el 3.5 por ciento permitido, de acuerdo al artículo 20 y al transitorio décimo primero de la LDFEFM.

Registro de adeudos con entidades externas

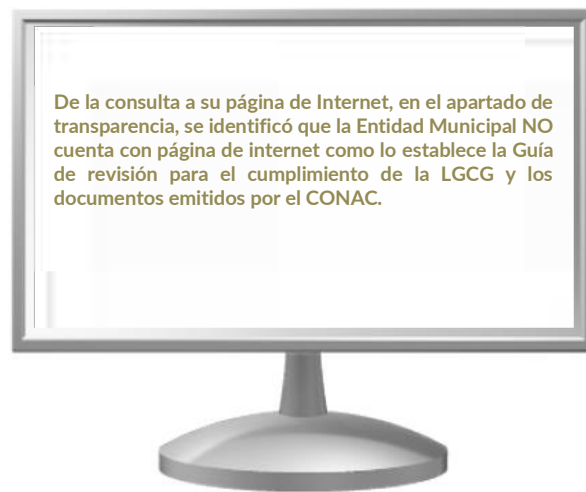
ISSEMYM

77.4

Cifras en miles de pesos.

De acuerdo con la información presentada por el ISSEMYM, se identificó que la Entidad Municipal presentó adeudos por un importe de 77.4 miles de pesos al Ejercicio 2020.

Publicación de la información financiera de la Entidad Municipal en su página de Internet



La entidad municipal no cuenta con página de internet

Por lo tanto, la Entidad Municipal **no cumplió** con lo establecido en los Títulos Cuarto y Quinto de la Ley General de Contabilidad Gubernamental.



Remuneraciones CFDI e IPOMEX

Derivado de la revisión a la nómina general de la Entidad Municipal correspondiente al mes de octubre de 2020, se identificó un total de 34 servidores públicos en funciones; se revisaron los sueldos mensuales brutos pagados y se identificó que el más alto fue de 73,233.9 pesos y el más bajo de 5,791.9 pesos.

Cabe señalar que los sueldos de los servidores públicos se pagaron a través del capítulo de gasto de Servicios Personales (capítulo 1000), para lo cual la Entidad Municipal ejerció el 56.4 por ciento del Presupuesto Pagado.

Del total de plazas ocupadas, se observó que 4 cargos pertenecen a mandos medios y superiores; de este rubro se tomó una muestra de 2 servidores públicos con el objetivo de verificar que el sueldo efectivamente percibido de acuerdo al Comprobante Fiscal Digital por Internet (CFDI) corresponda con el publicado en la página de Información Pública de Oficio de los Sujetos Obligados del Estado de México y Municipios (IPOMEX), como se muestra en la siguiente tabla:

IMCUFIDE de Metepec
(Pesos)

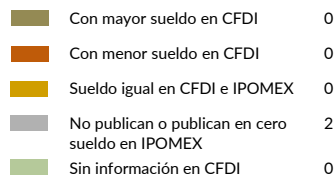
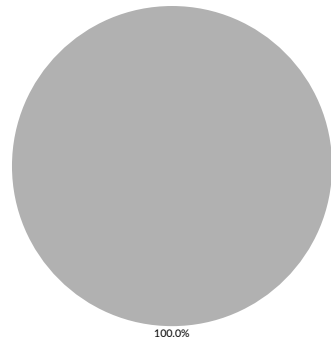
Nombre del servidor público	Cargo	Primer semestre Junio 2020	Segundo semestre Octubre 2020	Sueldo mensual bruto reportado en IPOMEX		Diferencias		Verificación
		Remuneración mensual bruta en CFDI reportado al OSFEM	Remuneración mensual bruta en CFDI reportado al OSFEM	1er. Semestre	2do. Semestre	Entre CFDI e IPOMEX 1er. Semestre	Entre CFDI e IPOMEX 2do. Semestre	
Vicente Javier García Winder	Coordinador General	73,233.9	73,233.9	S/I	S/I	73,233.9	36,617.0	x
Oscar Alberto González García	Jefe del Depto de Administración	28,783.0	28,783.0	S/I	S/I	28,783.0	28,783.0	x

Comparación entre CFDI e IPOMEX

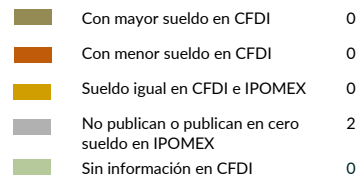
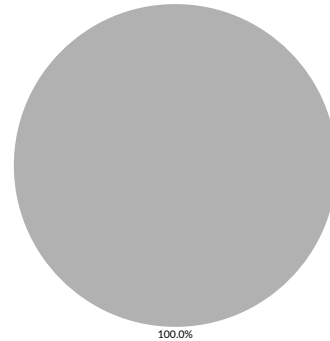
Muestra:
2

Servidores públicos de mandos medios y superiores

Primer semestre



Segundo semestre



De la verificación realizada entre lo reportado el primer semestre en el CFDI y lo publicado en IPOMEX, se detectó que los datos de la muestra de 2 servidores públicos de mandos medios y superiores no coinciden.

En lo que respecta al segundo semestre, se detectó que los datos de la muestra de 2 servidores públicos de mandos medios y superiores no coinciden.

Por lo anterior, la Entidad Municipal **no cumplió** con lo establecido en el artículo 92 fracción VIII de la Ley de Transparencia y Acceso a la Información Pública del Estado de México y Municipios, lo que contraviene el principio de rendición de cuentas.

Observaciones de la Revisión

No.	Apartado	Observación	Monto observado (Miles de pesos)	Normatividad infringida
1	Control y evaluación	De los 192 proyectos autorizados en la estructura programática, la Entidad Municipal ejerció recursos en 4 proyectos, destinados a 3 dependencias generales.	0.0	Artículos 134 de la Constitución Política de los Estados Unidos Mexicanos; 129 de la Constitución Política del Estado Libre y Soberano de México; 287, 307 y 312 fracción IV del Código Financiero del Estado de México y Municipios, y 20 fracción IV de la Ley de Planeación del Estado de México y Municipios.
2		La Entidad Municipal presentó un ingreso recaudado mayor al egreso ejercido por 9.2 miles de pesos, con un cumplimiento de metas del 66.9 por ciento. Es de señalar que los programas 02040101 "Cultura Física y Deporte" y 01050202 "Fortalecimiento de los ingresos" presentaron un cumplimiento de metas del 66.9 y 86.5 por ciento, respectivamente, de acuerdo a lo programado; es decir, que la ejecución de metas fue menor a lo programado.	0.0	Artículos 134 de la Constitución Política de los Estados Unidos Mexicanos; 129 de la Constitución Política del Estado Libre y Soberano de México; 7, 20 fracción IV de la Ley de Planeación del Estado de México y Municipios; 312 fracción IV del Código Financiero del Estado de México y Municipios y 1.2 Marco Conceptual, 3 Elaboración del Presupuesto Especialidad del Manual para la Planeación, Programación y Presupuesto de Egresos Municipal para el Ejercicio Fiscal 2020.
3		En materia de servicios personales, la Entidad Municipal rebasó el 2.0 por ciento establecido para la asignación de recursos aprobados en su Presupuesto de Egresos, al tener un 9.3 por ciento aplicado.	0.0	Artículos 134 de la Constitución Política de los Estados Unidos Mexicanos; 129 de la Constitución Política del Estado Libre y Soberano de México y, 10 de la Ley de Disciplina Financiera de las Entidades Federativas y los Municipios.
4		La entidad municipal no cuenta con página de internet	0.0	Artículos 134 de la Constitución Política de los Estados Unidos Mexicanos; 129 de la Constitución Política del Estado Libre y Soberano de México; 51, 56, 58, 62, 84, 85, fracción I, II, inciso b) y III de la Ley General de Contabilidad Gubernamental.
5		De la verificación realizada entre lo reportado el primer semestre en el CFDI y lo publicado en IPOMEX, se detectó que los datos de la muestra de 2 servidores públicos de mandos medios y superiores no coinciden.	0.0	Artículos 134 de la Constitución Política de los Estados Unidos Mexicanos; 129 de la Constitución Política del Estado Libre y Soberano de México; 11 y 92, fracción VIII de la Ley de Transparencia y Acceso a la Información Pública del Estado de México y Municipios.

Informe de Resultados



**Municipio de
Mexicaltzingo**

Ejercicio Fiscal 2020

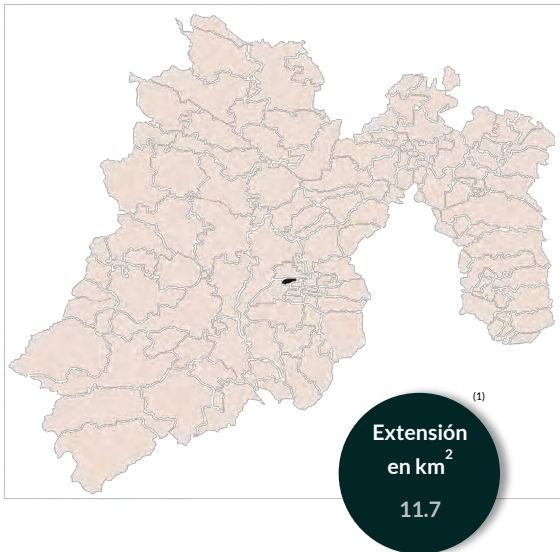
Mexicaltzingo

1. Aspectos generales

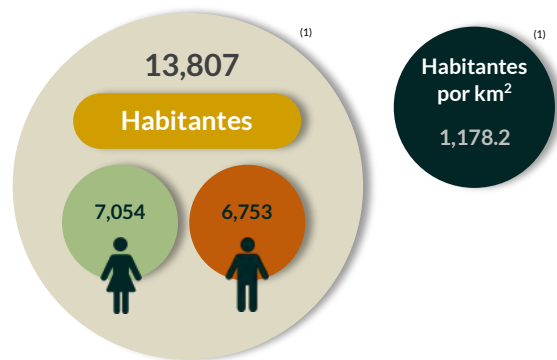
1.1 Identidad



1.2 Territorio



1.3 Población



1.4 Información socioeconómica



Fuente: Elaboración propia con base en INEGI, Panorama sociodemográfico de México 2020 (1); CONEVAL, Indicadores 2020 (2); CONAPO, 2020 (3).
Nota: Las cifras fueron tomadas a un decimal.

1.5 Organigrama



1.6 Organismos Descentralizados












Generales presupuestales

Ingresos (Miles de pesos)

	 Ingresos de Gestión	 Participaciones, Aportaciones, Convenios	 Otros Ingresos y Beneficios
Estimado 79,386.7	12,729.3	66,657.4	0.0
Ampliaciones y Reducciones 1,347.2	-2,344.1	901.2	2,790.1
Modificado 80,733.8	10,385.2	67,558.6	2,790.1
Devengado 0.0	0.0	0.0	0.0
Recaudado 80,733.8	10,385.2	67,558.6	2,790.1

¿Cuánto recibió?

Egresos (Miles de pesos)

	 Servicios Personales	 Materiales y Suministros	 Servicios Generales	 Transferencias, Asignaciones, Subsidios y Otras Ayudas	 Bienes Muebles, Inmuebles e Intangibles	 Inversión Pública	 Inversiones Financieras y Otras Provisiones	 Participaciones y Aportaciones	 Deuda Pública
Aprobado 79,386.7	44,682.6	3,219.8	8,772.5	5,992.5	1,087.7	11,110.7	0.0	0.0	4,520.8
Ampliaciones y Reducciones: 10,928.7	4,971.9	1,283.3	727.2	2,016.7	44.8	952.6	0.0	0.0	932.2
Modificado 90,315.4	49,654.5	4,503.1	9,499.7	8,009.2	1,132.5	12,063.3	0.0	0.0	5,453.0
Comprometido 0.0	0.0	0.0	0.0	0.0	0.0	0.0	0.0	0.0	0.0
Devengado 14,221.0	5,670.0	141.8	1,736.0	0.0	49.1	6,624.2	0.0	0.0	0.0
Pagado 76,094.4	43,984.6	4,361.4	7,763.8	8,009.2	1,083.4	5,439.1	0.0	0.0	5,453.0
Ejercido 90,315.4	49,654.5	4,503.1	9,499.7	8,009.2	1,132.5	12,063.3	0.0	0.0	5,453.0

¿En qué gastó?

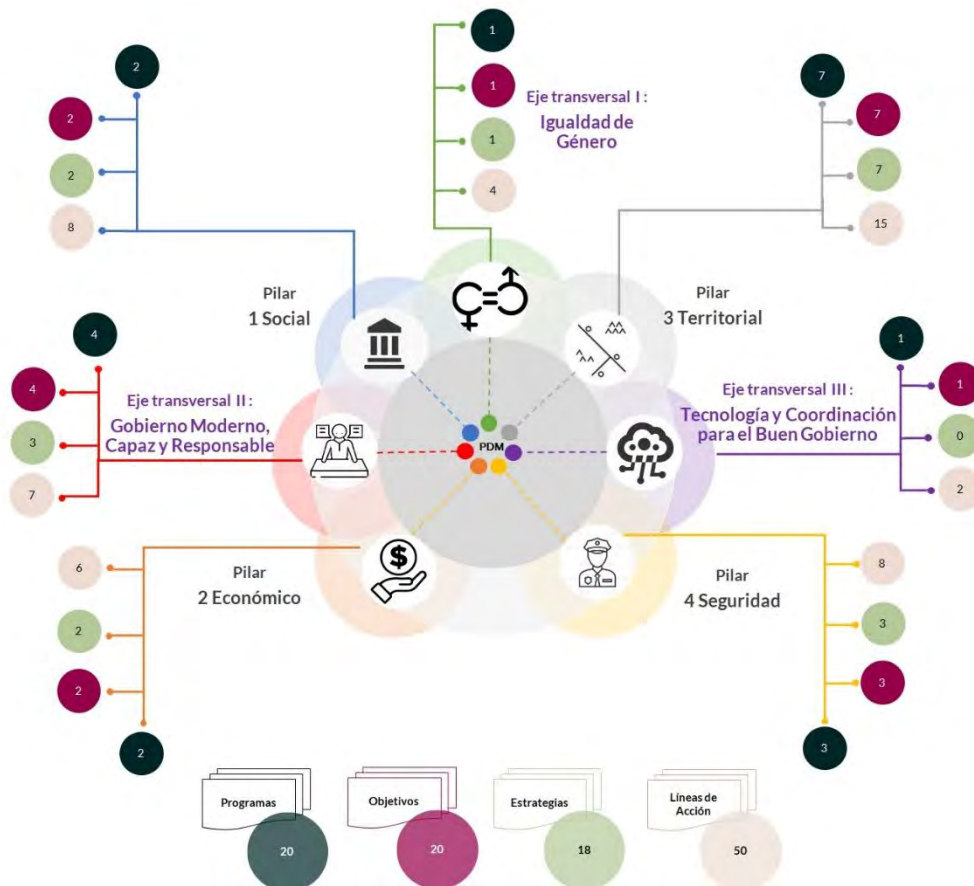
Revisión de la Cuenta Pública Municipio de Mexicaltzingo

Planeación

Procedimientos aplicados

1. Verificar que los Planes de Desarrollo Municipal contemplen el esquema de vinculación del Sistema de Planeación Democrática.
2. Revisar que el esquema de vinculación del Sistema de Planeación Democrática cuente con programas, objetivos, estrategias y líneas de acción, los cuales deben estar alineados al Plan Nacional de Desarrollo y al Plan Estatal de Desarrollo.
3. Identificar que los objetivos, estrategias y líneas de acción sean congruentes con los programas de los pilares y ejes transversales establecidos en el Manual para la Planeación, Programación y Presupuesto de Egresos Municipal para el Ejercicio Fiscal 2020.

Esquema de vinculación entre pilares, ejes transversales, programas, objetivos, estrategias y líneas de acción



De acuerdo al análisis realizado al Plan de Desarrollo Municipal 2019-2021 de la Entidad Municipal, se identificó lo siguiente:

- Se integró el esquema de vinculación del Sistema de Planeación Democrática.
- Se fijaron programas, objetivos, estrategias y líneas de acción de forma clara y concreta, alineados con los objetivos del Plan Nacional de Desarrollo y el Plan Estatal de Desarrollo, en función de sus prioridades.
- Existen objetivos, estrategias y líneas de acción por cada programa incluido.
- Los objetivos de los planes y programas guardan congruencia entre sí y con la problemática que pretenden solucionar.
- Se designó un mayor número de programas al pilar 3 “Territorial”, que comprende: “Protección civil”, “Política Territorial”, “Gestión integral de residuos sólidos”, “Manejo de aguas residuales, drenaje y alcantarillado”, “Protección al ambiente”, “Desarrollo urbano” y “Cultura y arte”.
- Con relación al eje transversal “Igualdad de Género”, se incluyeron los programas “Igualdad de trato y oportunidades para la mujer y el hombre”, el cual están vinculados con acciones relacionadas a la erradicación de la violencia de género.

La Entidad Municipal incluyó en su Plan de Desarrollo Municipal los programas, objetivos, estrategias y líneas de acción correspondientes a sus organismos descentralizados (DIF e IMCUFIDE).

En virtud de lo anterior, la Entidad Municipal **cumplió** con lo establecido en los artículos 7, 12, 14 fracción II, 19 fracciones I, III, IV y IX y 25 de la Ley de Planeación del Estado de México y Municipios; 5, 8, 18 fracción I, 21, 22, 50, 51 y 52 del Reglamento de la Ley de Planeación del Estado de México y Municipios, y el numeral IX.I del Manual para la Elaboración del Plan de Desarrollo Municipal 2019-2021.

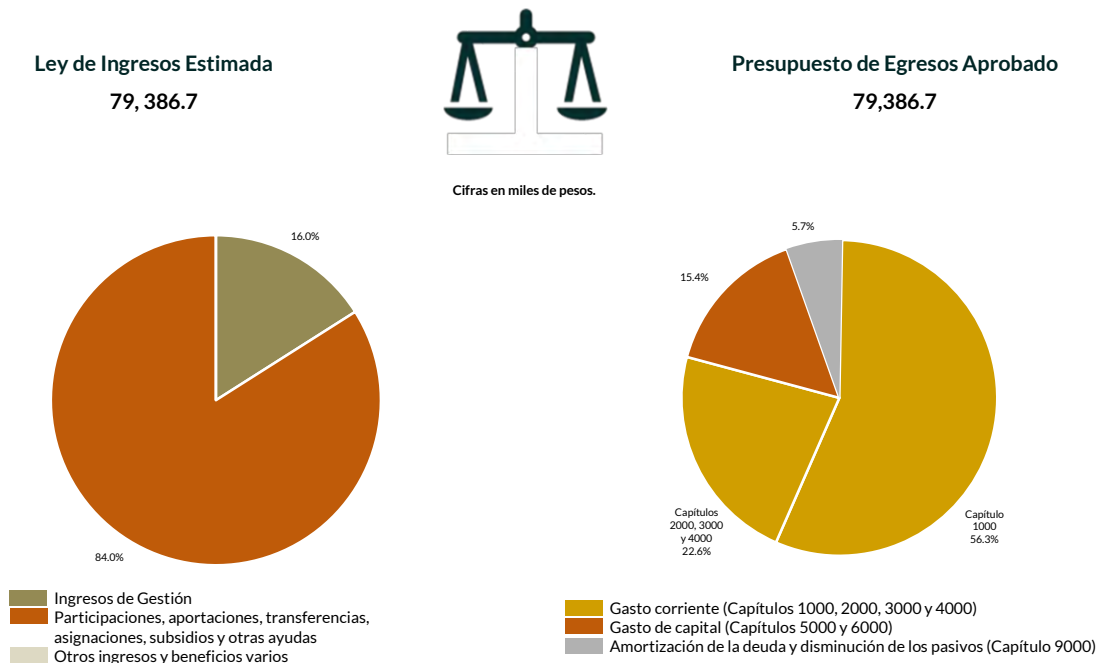
Programación y presupuestación

Procedimientos aplicados

1. Verificar el balance presupuestario entre los ingresos y los egresos aprobados.
2. Identificar los rubros de obtención de recursos y su distribución en los capítulos de gasto.
3. Identificar, en la finalidad de gasto, la asignación de recursos a pilares y ejes transversales para la ejecución de programas, proyectos y acciones.
4. Verificar, en la clasificación funcional, la asignación presupuestal y ejecución del recurso.

Programación y presupuestación

Obtención y asignación de recursos



En el Ejercicio 2020, la Entidad Municipal presentó equilibrio presupuestario, ya que el monto autorizado en su Ley de Ingresos Estimada no excede el del Presupuesto de Egresos Aprobado.

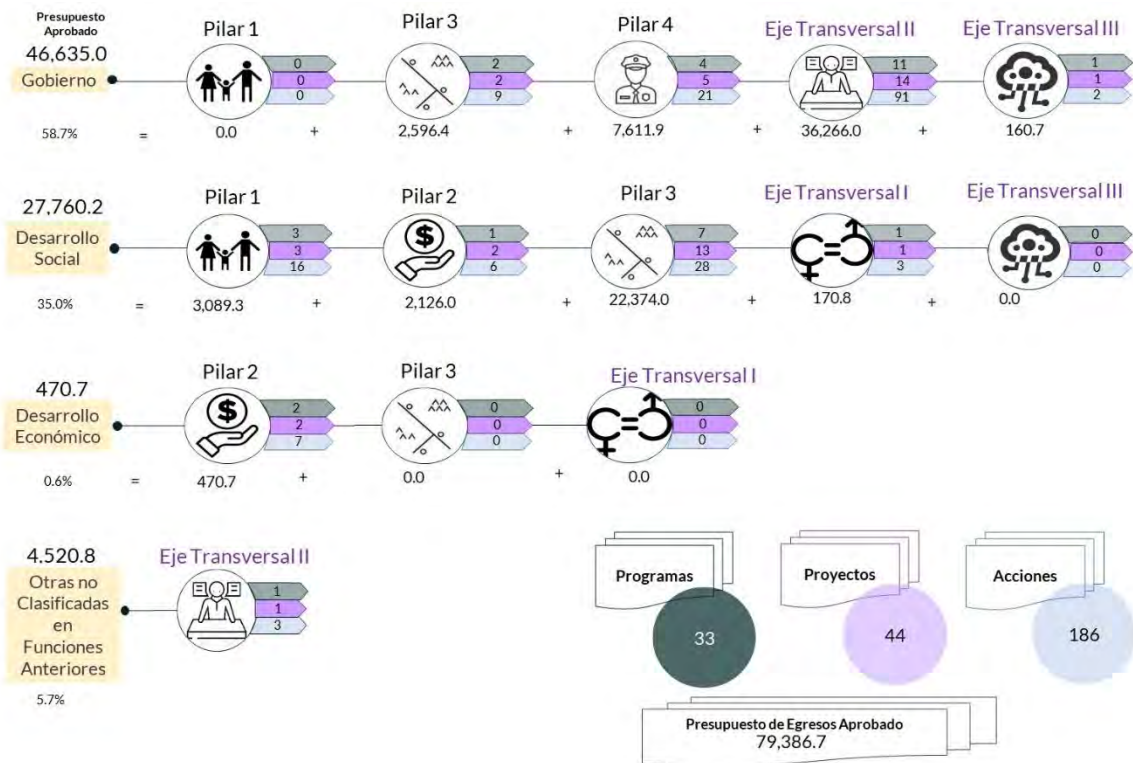
Por lo anterior, la Entidad Municipal **cumplió** con lo establecido en el artículo 285 del Código Financiero del Estado de México y Municipios.

Con relación a la proyección para la recaudación de ingresos, la mayor fuente de financiamiento provino de recursos federales, entre los que destacan: Fondo General de Participaciones y Fondo de Aportaciones para el Fortalecimiento de los Municipios y de las Demarcaciones Territoriales del Distrito Federal.

Respecto al Presupuesto de Egresos, el mayor porcentaje de los recursos se designó a gasto corriente, primordialmente al capítulo 1000 “Servicios Personales” con un 56.3 por ciento.

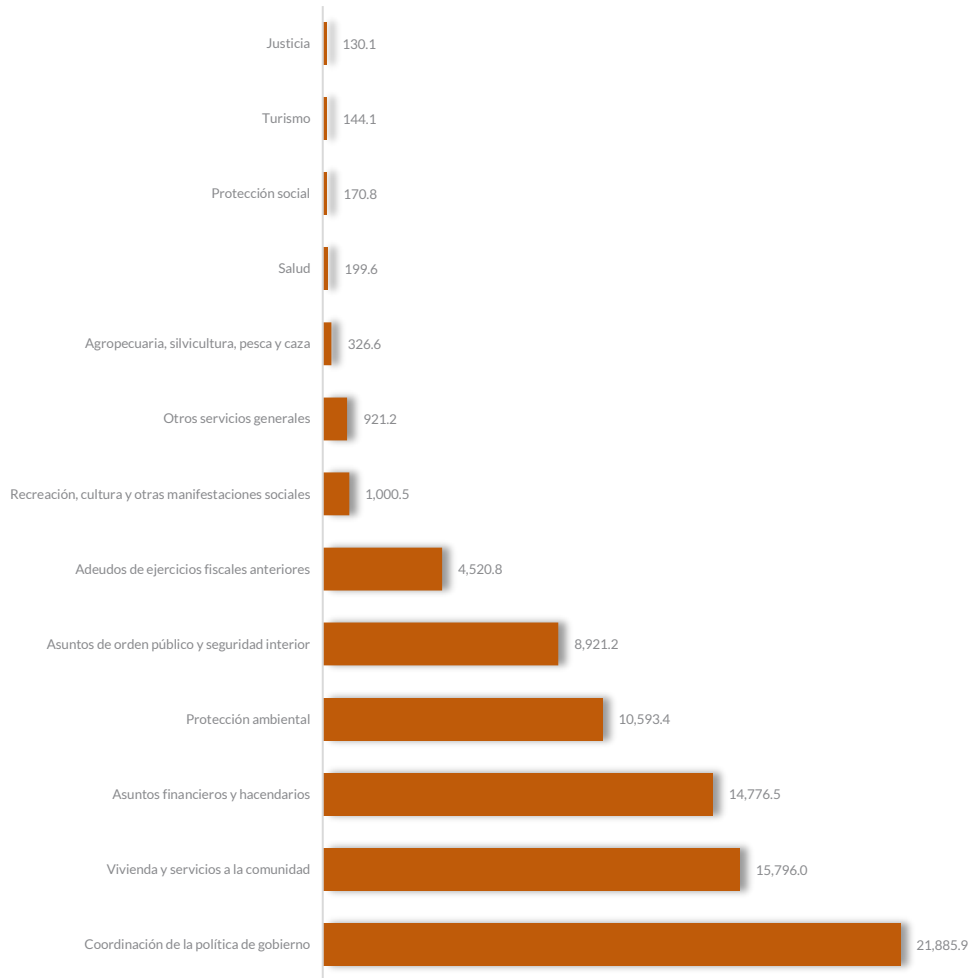
Programación por Finalidad de Gasto

(Miles de pesos)



De la distribución que realizó por finalidad de gasto, la Entidad Municipal dio prioridad a “Gobierno”, a la cual designó un monto de 46,635.0 miles de pesos, para llevar a cabo 123 líneas de acción y dar cumplimiento a 18 programas y 22 proyectos, lo que representa el 58.7 por ciento del presupuesto total del Ejercicio Fiscal 2020.

Programación Funcional (Miles de pesos)



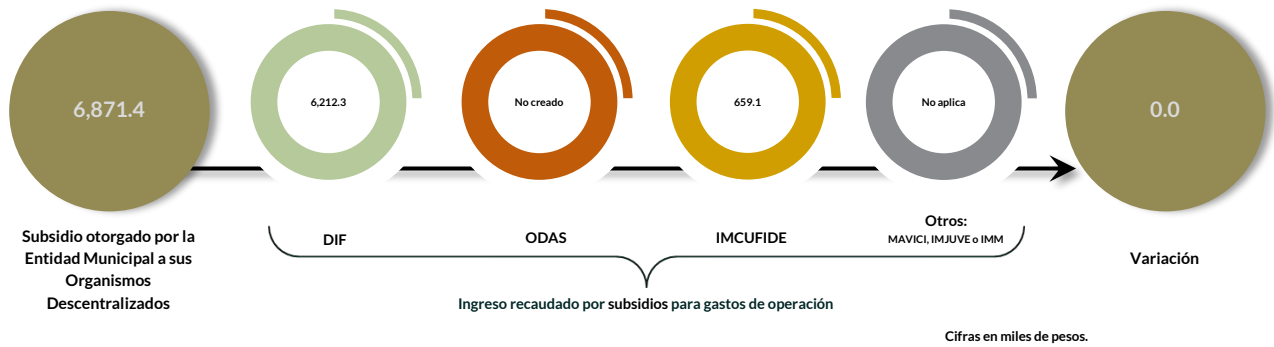
Además, al realizar el análisis de la Entidad Municipal por clasificación funcional, se observa que la mayor parte de su presupuesto se destinó a la función 0103 “Coordinación de la política de Gobierno”, con un monto de 21,885.9 miles de pesos, mientras que a la función 0102 “Justicia” le destinó el presupuesto más bajo, con un monto de 130.1 miles de pesos; sin embargo, a la función 0203 “Salud” únicamente le destinó el 0.3 por ciento del Presupuesto de Egresos.

Ejercicio de los recursos públicos

Procedimientos aplicados

1. Comprobar que los subsidios para gastos de operación registrados presupuestalmente por el Municipio coincidan con los ingresos recaudados registrados en el Estado Analítico de Ingresos de los organismos descentralizados.
2. Revisar en el Estado Analítico de Ingresos que los ingresos de gestión se hayan recaudado con base en lo proyectado.
3. Verificar en el Estado Analítico del Ejercicio del Presupuesto de Egresos que los proyectos cuenten con presupuesto aprobado y que el egreso ejercido no sea mayor al presupuesto modificado.
4. Verificar que los saldos de los Inventarios de Bienes Muebles e Inmuebles coincidan con la información que revela el Estado de Situación Financiera Comparativo.
5. Verificar que los importes de altas y bajas de bienes muebles e inmuebles coincidan tanto en el Reporte de Movimientos como en la Balanza de Comprobación Detallada.
6. Revisar que los ingresos derivados de financiamientos a corto y largo plazos se encuentren publicados en el Registro Público Único de Financiamientos y Obligaciones de Entidades Federativas y Municipios Vigente; e identificar el importe de los egresos por amortización e intereses.
7. Verificar los indicadores establecidos en el Sistema de Alertas e identificar el nivel de endeudamiento público de la Entidad Municipal.
8. Elaborar un comparativo del nivel de endeudamiento de los Ejercicios 2018, 2019 y 2020.
9. Verificar que la Entidad Municipal no exceda el 6.0 por ciento permitido para la contratación de deuda sin autorización de la Legislatura.
10. Analizar el comportamiento del endeudamiento a corto y largo plazos de los Ejercicios 2018, 2019 y 2020 (evolución del endeudamiento).

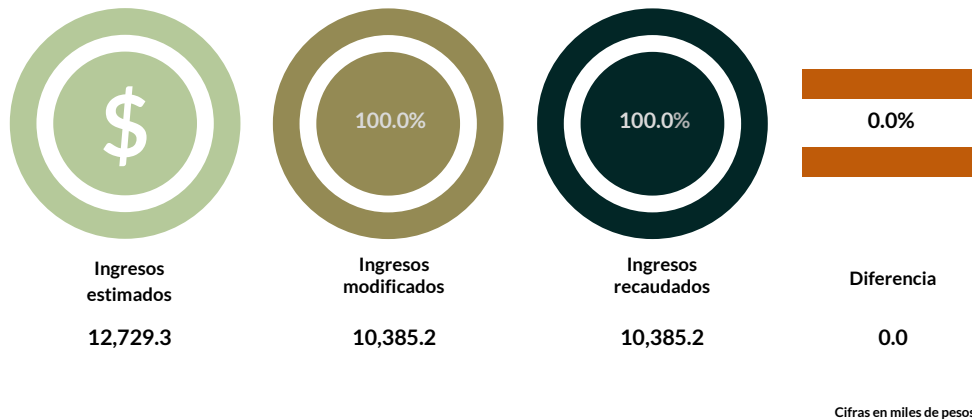
Distribución de recursos para el funcionamiento de los Organismos Descentralizados



En el Presupuesto de Egresos, la Entidad Municipal otorgó 6,871.4 miles de pesos por el concepto de subsidios para gastos de operación a sus organismos descentralizados, mismos que fueron recaudados por ellos.

En virtud de lo anterior, se identificó que en la presupuestación del Ejercicio 2020 se **cumplió** con lo programado, al existir congruencia entre el egreso ejercido otorgado por la Entidad Municipal para gastos de operación y el ingreso recaudado por sus organismos descentralizados.


Análisis de los Ingresos de Gestión



En los ingresos de gestión, la Entidad Municipal programó recaudar 12,729.3 miles de pesos, no obstante, durante el Ejercicio realizó una reducción por 2,344.1 miles de pesos.

Del comparativo de los ingresos modificados y los ingresos recaudados, se identificó que la Entidad Municipal **cumplió** con la recaudación total de los ingresos de gestión.

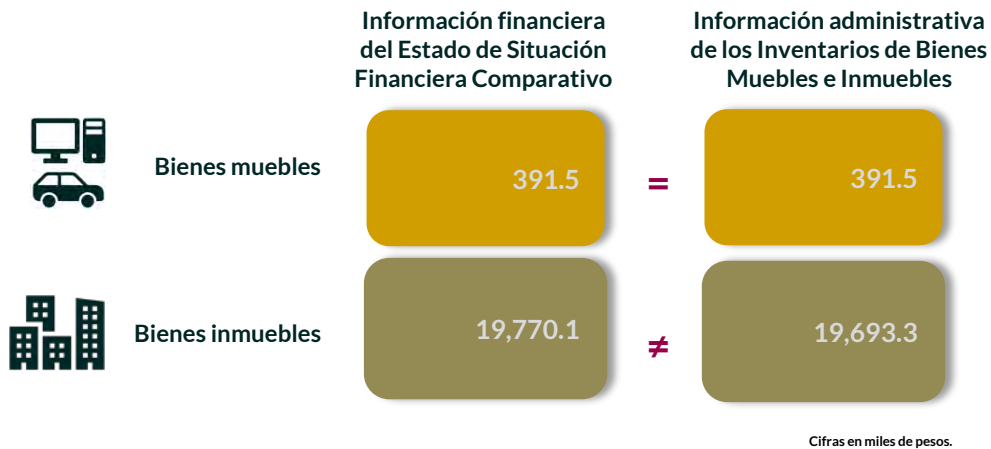
Suficiencia presupuestaria en los proyectos ejercidos



Se detectó que, en los 40 proyectos programados, se contó con suficiencia presupuestaria en el ejercicio del recurso.

Derivado de lo anterior, la Entidad Municipal **cumplió** con lo establecido en los artículos 8 y 13 fracción I de la Ley de Disciplina Financiera de las Entidades Federativas y los Municipios (LDFEFM) y 305 del Código Financiero del Estado de México y Municipios.

Verificación de saldos entre el Estado de Situación Financiera Comparativo y los inventarios de bienes muebles e inmuebles

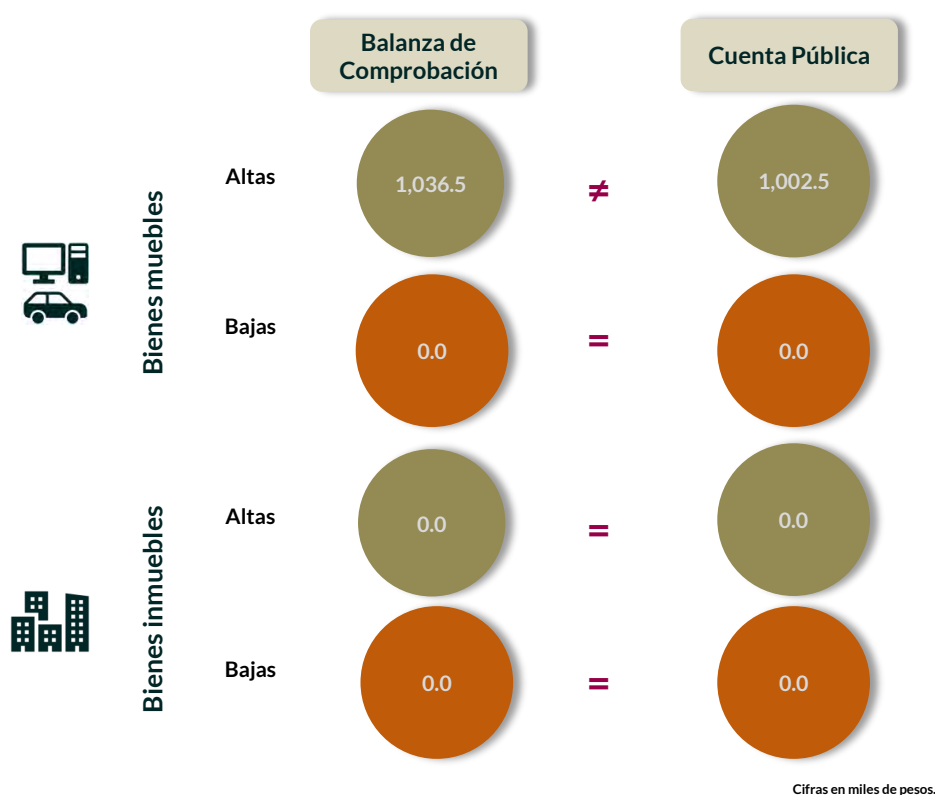


Los saldos de la información financiera y administrativa de las cuentas de bienes muebles coinciden.

En lo que respecta a los bienes inmuebles, los saldos de la información financiera y administrativa no coinciden, al existir una diferencia por un monto de 76.8 miles de pesos, debido a que la Entidad Municipal omitió reflejar la totalidad de los bienes inmuebles con los que cuenta.

Derivado de lo anterior, la Entidad Municipal **no cumplió** con lo establecido en el artículo 27 de la Ley General de Contabilidad Gubernamental en la conciliación de los bienes inmuebles.

Comparativo de altas y bajas de bienes muebles e inmuebles



Del comparativo realizado a los movimientos de bienes muebles registrados en la Balanza de Comprobación y en los Reportes de Altas y Bajas de Bienes Muebles, se identificó que los importes no coinciden.

Respecto a los bienes inmuebles, la entidad municipal no realizó movimientos durante el ejercicio 2020.

La Entidad Municipal **no cumplió** con lo establecido en los artículos 23 y 25 de la Ley General de Contabilidad Gubernamental por las diferencias detectadas en las altas de bienes muebles.

Cumplimiento a la Ley de Disciplina Financiera de las Entidades Federativas y Municipios

Deuda pública a corto y largo plazos



Cifras en miles de pesos.

*Datos provenientes del Estado Analítico de Ingresos, el Estado Analítico del Ejercicio del Presupuesto de Egresos y el Estado de Situación Financiera.

Una vez realizado el análisis a los ingresos derivados de financiamientos a corto y largo plazo, se identificó que la Entidad Municipal no ha contratado financiamientos durante los ejercicios de 2018, 2019 y 2020.

Sistema de Alertas



De la revisión realizada a los Indicadores del Sistema de Alertas se identificó que la Secretaría de Hacienda y Crédito Público (SHCP) no presenta información referente al nivel de endeudamiento de la Entidad Municipal, derivado de que no se contrató financiamientos para el ejercicio 2020. Asimismo, se identificó que no cuenta con financiamientos de ejercicios anteriores.

Comportamiento del nivel de endeudamiento



Derivado de la revisión del comportamiento de los Ejercicios 2018, 2019 y 2020, se identificó que la Entidad Municipal presentó en los tres años un comportamiento constante en su nivel de endeudamiento. Para el Ejercicio 2020, presentó un nivel de endeudamiento sostenible.

Contratación de deuda permitida sin autorización de la Legislatura



De acuerdo al artículo 30, fracción I, de la LDFEFM, el saldo insoluto total de las obligaciones a corto plazo no debe exceder del 6.0 por ciento de los ingresos totales aprobados en la Ley de Ingresos de la Entidad Municipal, sin incluir financiamiento neto, durante el Ejercicio Fiscal correspondiente.

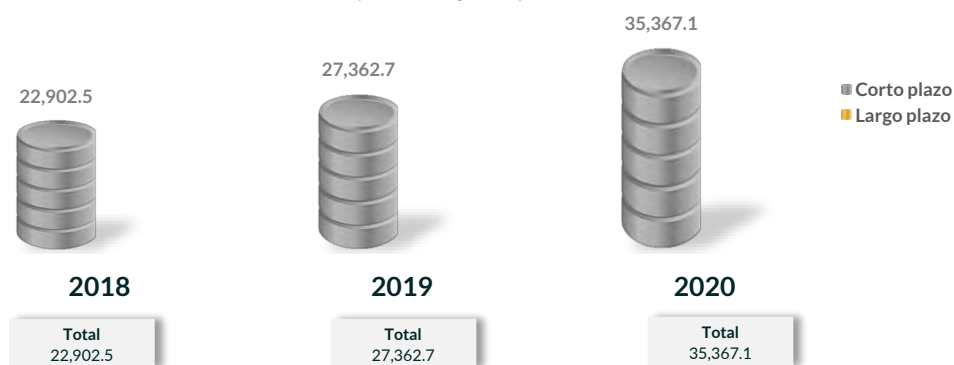
De la revisión realizada, se identificó que la Entidad Municipal no se llevó a cabo contrataciones a corto plazo.

Evolución del endeudamiento (comportamiento por tipo de plazo)

La deuda a corto plazo de la Entidad Municipal aumentó un 19.5 por ciento de 2018 a 2019; también aumentó un 29.3 por ciento para el Ejercicio 2020. Por su parte, la entidad no cuenta con deuda a largo plazo durante los periodos mencionados.

El aumento de la deuda a corto plazo se explica con el incremento, principalmente, en las siguientes cuentas contables: "Contratistas por Obras Públicas " con el 134.3 por ciento, "Otras Cuentas por Pagar" con el 86.0 por ciento, y "Proveedores por Pagar" con el 30.1 por ciento.

Evolución del endeudamiento 2018-2020
(Miles de pesos)



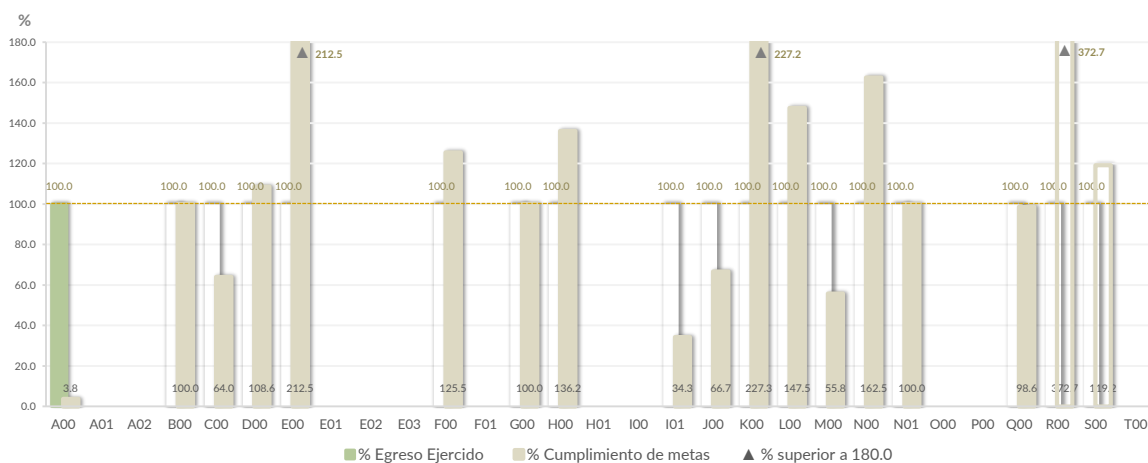
Nota: Conforme al artículo 44 de la LGCG, las cifras deben mostrar criterios de utilidad, confiabilidad, relevancia, comparación y oportunidad, al registrarse adecuadamente en términos del Manual Único de Contabilidad Gubernamental para las Dependencias y Entidades Públicas del Gobierno y Municipios del Estado de México vigente.

Control y evaluación

Procedimientos aplicados

1. Evaluar el cumplimiento porcentual de metas respecto al recurso ejercido por dependencia general.
2. Evaluar el cumplimiento porcentual de metas respecto al ingreso recaudado y el egreso ejercido.
3. Verificar que los recursos para servicios personales se encuentren aprobados en el Presupuesto de Egresos y no rebasen el límite del 2.0 por ciento determinado para el Ejercicio 2020, de acuerdo al artículo 10 de la LDFEFM.
4. Verificar que los recursos aplicados para cubrir los Adeudos de Ejercicios Fiscales Anteriores (ADEFAS) previstos en el Presupuesto de Egresos no rebasen el 3.5 por ciento aplicable al Ejercicio 2020, de acuerdo al artículo 20 y al transitorio décimo primero de la LDFEFM.
5. Informar los saldos pendientes por pagar de la Entidad Municipal reportados por las entidades externas CAEM e ISSEMYM al 31 de diciembre de 2020.
6. Comprobar que la Entidad Municipal dé cumplimiento a la obligación de publicar en su página de Internet la información establecida en la Guía de revisión para el cumplimiento de la LGCG y los documentos emitidos por el CONAC.
7. Verificar que el sueldo de los servidores públicos reportado en el CFDI emitido por la Entidad Municipal corresponda con lo publicado en la página de Información Pública de Oficio de los Sujetos Obligados del Estado de México y Municipios (IPOMEX).

Cumplimiento de metas y recurso ejercido por dependencia general

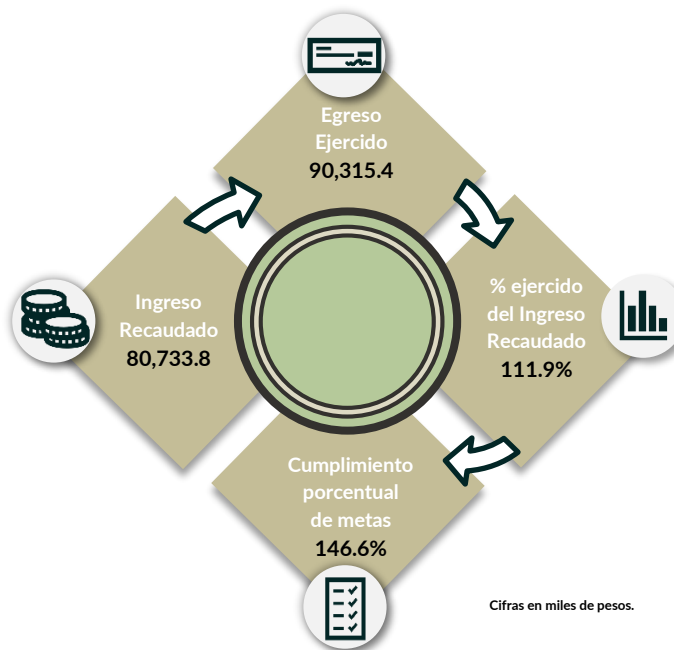


Dependencias generales: A00 Presidencia, A01 Comunicación Social, A02 Derechos Humanos, B00 Sindicaturas, C00 Regidurías, D00 Secretaría del Ayuntamiento, E00 Administración, E01 Planeación, E02 Informática, E03 Eventos Especiales, F00 Desarrollo Urbano y Obras Públicas, F01 Desarrollo Urbano y Servicios Públicos, G00 Ecología, H00 Servicios Públicos, H01 Agua Potable, I00 Promoción Social, I01 Desarrollo Social, J00 Gobierno Municipal, K00 Contraloría, L00 Tesorería, M00 Consejería Jurídica, N00 Dirección de Desarrollo Económico, N01 Desarrollo Agropecuario, O00 Educación Cultural y Bienestar Social, P00 Atención Ciudadana, Q00 Seguridad Pública y Tránsito, R00 Casa de la Cultura, S00 Unidad de Información, Planeación, Programación y Evaluación, T00 Protección Civil.

De los 192 proyectos autorizados en la estructura programática, la Entidad Municipal ejerció recursos en 40 proyectos, destinados a 18 dependencias generales, en las que se detectó una inadecuada planeación entre el recurso ejercido y las metas, ya que el cumplimiento de metas es mayor o menor al recurso ejercido encontrándose A00 Presidencia, E00 Administración, I01 Desarrollo Social, K00 Contraloría; así como, S00 Unidad de Información, Planeación, Programación y Evaluación.

Por lo anterior, la Entidad Municipal **no cumplió** con lo establecido en los artículos 287, 307 y 312 fracción IV del Código Financiero del Estado de México y Municipios, y 20 fracción IV de la Ley de Planeación del Estado de México y Municipios.

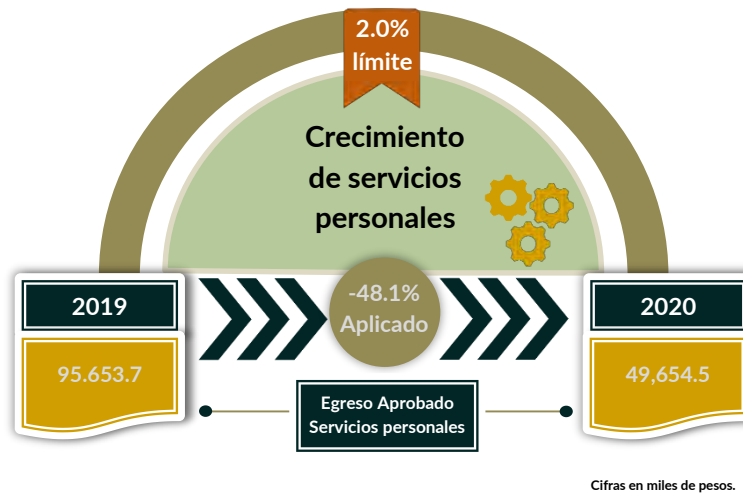
Cumplimiento porcentual de metas respecto al Ingreso Recaudado y el Egreso Ejercido



La Entidad Municipal presentó un ingreso recaudado menor al egreso ejercido por 9,581.5 miles de pesos, con un cumplimiento de metas del 146.6 por ciento; sin embargo, algunos programas presentaron un nivel de cumplimiento menor a lo planeado entre los que se encuentran 02030201 "Atención Médica", 02020501 "Vivienda" y 02020201 "Desarrollo Comunitario" presentaron con un cumplimiento del 1.6, 15.7 y 30.1 por ciento respectivamente.

Por lo anterior, la Entidad Municipal **no cumplió** con lo establecido en el artículo 7, 20 fracción IV de la Ley de Planeación del Estado de México y Municipios; 312 fracción IV del Código Financiero del Estado de México y Municipios y 1.2 Marco Conceptual, 3 Elaboración del Presupuesto Especialidad del Manual para la Planeación, Programación y Presupuesto de Egresos Municipal para el Ejercicio Fiscal 2020.

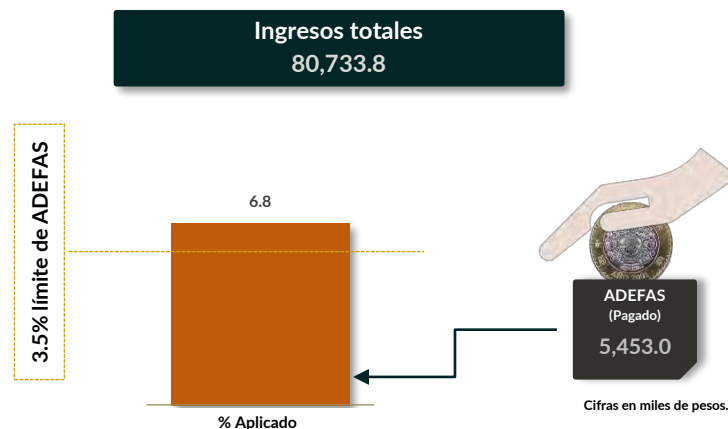
Cumplimiento del límite aplicado por concepto de servicios personales



En materia de servicios personales, la Entidad Municipal no rebasó el 2.0 por ciento establecido para la asignación de recursos aprobados en su Presupuesto de Egresos, al tener un porcentaje menor a lo establecido.

Por lo que se determinó que no excedió el límite establecido; en consecuencia, **cumplió** con lo señalado en el artículo 10 de la LDFEFM.


Cumplimiento del límite de Adeudos de Ejercicios Fiscales Anteriores (ADEFAS)



De la verificación al concepto de ADEFAS, se identificó el pago por un importe de 5,453.0 miles de pesos, que representa el 6.8 por ciento de los ingresos totales.

Por lo anterior, la Entidad Municipal **no cumplió** al rebasar el 3.5 por ciento permitido, de acuerdo al artículo 20 y el transitorio décimo primero de la LDFEFM.

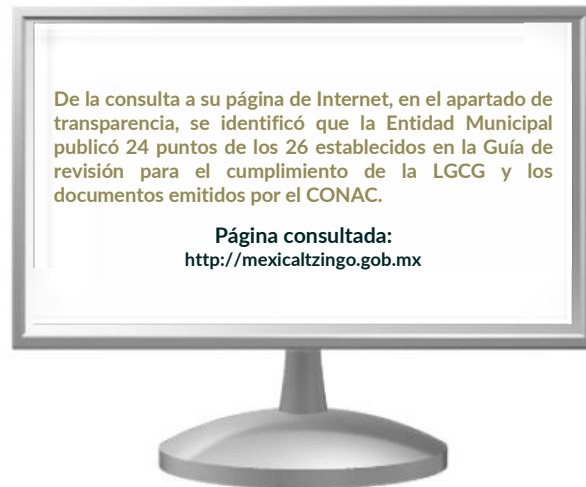
Registro de adeudos con entidades externas



Cifras en miles de pesos.

De acuerdo con la información presentada por CAEM, se identificó que la Entidad Municipal presentó adeudos por un importe de 46.5 miles de pesos al Ejercicio 2020.

Publicación de la información financiera de la Entidad Municipal en su página de Internet



Entre la información financiera que la Entidad Municipal no publicó, se encuentra la siguiente: Cuentas Públicas y Remitir a la SHCP a través del sistema de información a que se refiere el artículo 85 de la LFPRH la información sobre ejercicio y destino de gastos federales.

Por lo tanto, la Entidad Municipal **no cumplió** con lo establecido en los Títulos Cuarto y Quinto de la Ley General de Contabilidad Gubernamental.

Remuneraciones CFDI e IPOMEX

Derivado de la revisión a la nómina general de la Entidad Municipal correspondiente al mes de octubre de 2020, se identificó un total de 152 servidores públicos en funciones; se revisaron los sueldos mensuales brutos y se identificó que el más alto fue de 103,270.9 pesos y el más bajo de 4,342.7 pesos.

Cabe señalar que los sueldos de los servidores públicos se pagaron a través del capítulo de gasto de Servicios Personales (capítulo 1000), para lo cual la Entidad Municipal aplicó el 57.8 por ciento del Presupuesto Pagado.

Del total de plazas ocupadas, se observó que 39 cargos pertenecen a mandos medios y superiores; de este rubro se tomó una muestra de 16 servidores públicos con el objetivo de verificar que el sueldo efectivamente percibido de acuerdo al Comprobante Fiscal Digital por Internet (CFDI) corresponda con el publicado en la página de Información Pública de Oficio de los Sujetos Obligados del Estado de México y Municipios (IPOMEX), como se muestra en la siguiente tabla:

Municipio de Mexicaltzingo
(Pesos)

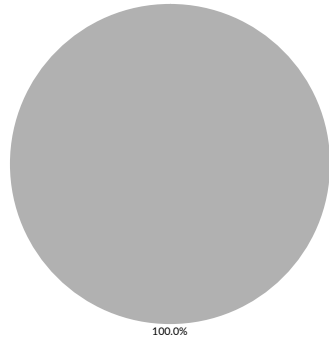
Nombre del servidor público	Cargo	Primer semestre Junio 2020	Segundo semestre Octubre 2020	Sueldo mensual bruto reportado en IPOMEX		Diferencias		Verificación
		Remuneración mensual bruta en CFDI reportado al OSFEM	Remuneración mensual bruta en CFDI reportado al OSFEM	1er. Semestre	2do. Semestre	Entre CFDI e IPOMEX 1er. Semestre	Entre CFDI e IPOMEX 2do. Semestre	
José Vicente Estrada Palacios	Presidente Municipal	103,270.9	103,270.9	S/I	51,335.5	103,270.9	51,935.5	x
Celia Dalila Ramos Benavides	Sindico	45,470.0	45,470.0	S/I	22,435.0	45,470.0	23,035.0	x
Jorge Velázquez Carranza	Regidor I	38,723.4	38,723.4	S/I	19,061.7	38,723.4	19,661.7	x
María Isabel Miranda Mata	Regidora II	38,723.4	38,723.4	S/I	19,061.7	38,723.4	19,661.7	x
Edgardo Alazañez Arzate	Regidor III	38,723.4	38,723.4	S/I	19,061.7	38,723.4	19,661.7	x
Leticia Estrada Mejía	Regidora IV	38,723.4	38,723.4	S/I	19,061.7	38,723.4	19,661.7	x
Ejen Sánchez Bernal	Regidor V	38,723.4	38,723.4	S/I	19,061.7	38,723.4	19,661.7	x
Vicenta Maribel Terán Casas	Regidora VI	38,723.4	38,723.4	S/I	19,061.7	38,723.4	19,661.7	x
J. Trinidad González Domínguez	Regidor VII	38,723.4	38,723.4	S/I	19,061.7	38,723.4	19,661.7	x
Riquelme Valdéz Romero	Regidor VIII	38,723.4	38,723.4	S/I	19,061.7	38,723.4	19,661.7	x
José Trinidad Ruiz Cruz	Regidor IX	38,723.4	38,723.4	S/I	19,061.7	38,723.4	19,661.7	x
Claudio Salinas Maza	Regidor X	38,723.4	38,723.4	S/I	19,061.7	38,723.4	19,661.7	x
Edgar Hernández Montoya	Secretario	32,559.9	32,559.9	S/I	15,980.0	32,559.9	16,580.0	x
Alejandro Becerril Albarrán	Tesorero	35,239.6	35,239.6	S/I	17,319.8	35,239.6	17,919.8	x
Marisol Cruz García	Contralor	24,819.0	26,819.0	S/I	12,109.5	24,819.0	14,709.5	x
J. Guadalupe Ambrocio Rojas López	Director de Obras Públicas	31,990.4	31,990.4	S/I	15,695.2	31,990.4	16,295.2	x

Comparación entre CFDI e IPOMEX

Muestra:
16

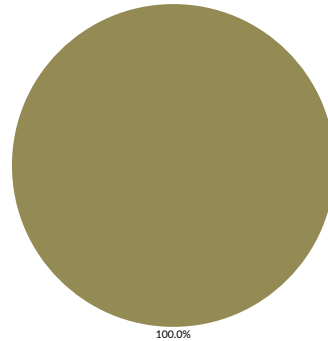
Servidores públicos de mandos medios y superiores

Primer semestre



Con mayor sueldo en CFDI	0
Con menor sueldo en CFDI	0
Sueldo igual en CFDI e IPOMEX	0
No publican o publican en cero sueldo en IPOMEX	16
Sin información en CFDI	0

Segundo semestre



Con mayor sueldo en CFDI	16
Con menor sueldo en CFDI	0
Sueldo igual en CFDI e IPOMEX	0
No publican o publican en cero sueldo en IPOMEX	0
Sin información en CFDI	0

De la verificación realizada entre lo reportado el primer semestre en el CFDI y lo publicado en IPOMEX, se detectó que los datos de la muestra de 16 servidores públicos de mandos medios y superiores no coinciden dado que la información no se publicó en el portal de IPOMEX.

En lo que respecta al segundo semestre, se detectó que los datos de la muestra de 16 servidores públicos de mandos medios y superiores no coinciden ya que en CFDI se reportó un monto mayor a lo publicado en IPOMEX.

Por lo anterior, la Entidad Municipal **no cumplió** con lo establecido en el artículo 92 fracción VIII de la Ley de Transparencia y Acceso a la Información Pública del Estado de México y Municipios, lo que contraviene el principio de rendición de cuentas.

Observaciones de la Revisión

No.	Apartado	Observación	Monto observado (Miles de pesos)	Normatividad infringida
1	Ejercicio de los recursos públicos	Los bienes inmuebles no presentan una conciliación físico-contable.	76.8	Artículos 134 de la Constitución Política de los Estados Unidos Mexicanos; 129 de la Constitución Política del Estado Libre y Soberano de México; 23, 27 y 44 de la Ley General de Contabilidad Gubernamental, así como los Lineamientos para el Registro y Control del Inventario y la Conciliación y Desincorporación de Bienes Muebles e Inmuebles para las Entidades Fiscalizables Municipales del Estado de México y Lineamientos de Control Financiero y Administrativo para las Entidades Fiscalizables Municipales del Estado de México.
2		Del comparativo realizado a los movimientos de bienes muebles registrados en la Balanza de Comprobación y en los Reportes de Altas y Bajas de Bienes Muebles, se identificó que los importes no coinciden.	34.0	Artículos 23 y 25 de la Ley General de Contabilidad Gubernamental.
3	Control y evaluación	Las Dependencias Generales presentaron una inadecuada planeación entre el recurso ejercido y las metas realizadas.	0.0	Artículos 134 de la Constitución Política de los Estados Unidos Mexicanos; 129 de la Constitución Política del Estado Libre y Soberano de México; 287, 307 y 312 fracción IV del Código Financiero del Estado de México y Municipios, y 20 fracción IV de la Ley de Planeación del Estado de México y Municipios.
4		La Entidad Municipal presentó un ingreso recaudado menor al egreso ejercido por 9,581.5 miles de pesos, con un cumplimiento de metas del 146.6 por ciento; sin embargo, algunos programas presentaron un nivel de cumplimiento menor a lo planeado.	0.0	Artículos 134 de la Constitución Política de los Estados Unidos Mexicanos; 129 de la Constitución Política del Estado Libre y Soberano de México; 7, 20 fracción IV de la Ley de Planeación del Estado de México y Municipios; 312 fracción IV del Código Financiero del Estado de México y Municipios y 1.2 Marco Conceptual, 3 Elaboración del Presupuesto Especialidad del Manual para la Planeación, Programación y Presupuesto de Egresos Municipal para el Ejercicio Fiscal 2020.
5		De la verificación al concepto de ADEFAS, se identificó el pago por un importe de 5,453.0 miles de pesos, que representa el 6.8 por ciento de los ingresos totales.	0.0	Artículos 134 de la Constitución Política de los Estados Unidos Mexicanos; 129 de la Constitución Política del Estado Libre y Soberano de México; 20, con relación al Transitorio Décimo Primero de la Ley de Disciplina Financiera de las Entidades Federativas y los Municipios.
6		De la consulta a su página de Internet, en el apartado de transparencia, se identificó que la Entidad Municipal publicó 24 puntos de los 26 establecidos en la Guía de revisión para el cumplimiento de la LGCG y los documentos emitidos por el CONAC.	0.0	Artículos 134 de la Constitución Política de los Estados Unidos Mexicanos; 129 de la Constitución Política del Estado Libre y Soberano de México; 51, 56, 58, 62, 84, 85, fracción I, II, inciso b) y III de la Ley General de Contabilidad Gubernamental.
7		De la verificación realizada entre lo reportado en el primer semestre en el CFDI y lo publicado en IPOMEX, se detectó que no se publicó información en el portal de IPOMEX, mientras que, en el segundo semestre el importe de los sueldos es mayor en CFDI respecto a lo publicado.	0.0	Artículos 134 de la Constitución Política de los Estados Unidos Mexicanos; 129 de la Constitución Política del Estado Libre y Soberano de México; 11 y 92, fracción VIII de la Ley de Transparencia y Acceso a la Información Pública del Estado de México y Municipios.

Sistema Municipal para el Desarrollo Integral de la Familia de Mexicaltzingo

Ejercicio Fiscal 2020

Sistema Municipal para el Desarrollo Integral de la Familia










Generales presupuestales

Ingresos (Miles de pesos)

	 Ingresos de Gestión	 Participaciones, Aportaciones, Convenios	 Otros Ingresos y Beneficios
Estimado 5,819.1	547.9	5,271.1	0.0
Ampliaciones y Reducciones 488.5	-391.0	941.2	-61.7
Modificado 6,307.6	156.9	6,212.3	-61.7
Devengado 0.0	0.0	0.0	0.0
Recaudado 6,307.6	156.9	6,212.3	-61.7

¿Cuánto recibió?

Egresos (Miles de pesos)

	 Servicios Personales	 Materiales y Suministros	 Servicios Generales	 Transferencias, Asignaciones, Subsidios y Otras Ayudas	 Bienes Muebles, Inmuebles e Intangibles	 Inversión Pública	 Inversiones Financieras y Otras Provisiones	 Participaciones y Aportaciones	 Deuda Pública
Aprobado 5,819.1	5,119.4	334.3	315.3	6.5	43.6	0.0	0.0	0.0	0.0
Ampliaciones y Reducciones: 1,086.5	940.1	-33.4	125.0	17.3	17.9	0.0	0.0	0.0	19.5
Modificado 6,905.5	6,059.5	300.9	440.2	23.8	61.5	0.0	0.0	0.0	19.5
Comprometido 0.0	0.0	0.0	0.0	0.0	0.0	0.0	0.0	0.0	0.0
Devengado 287.9	121.4	8.9	157.6	0.0	0.0	0.0	0.0	0.0	0.0
Pagado 6,617.6	5,938.1	292.0	282.7	23.8	61.5	0.0	0.0	0.0	19.5
Ejercido 6,905.5	6,059.5	300.9	440.2	23.8	61.5	0.0	0.0	0.0	19.5

¿En qué gastó?

Revisión de la Cuenta Pública

Sistema Municipal para el Desarrollo Integral de la Familia de Mexicaltzingo

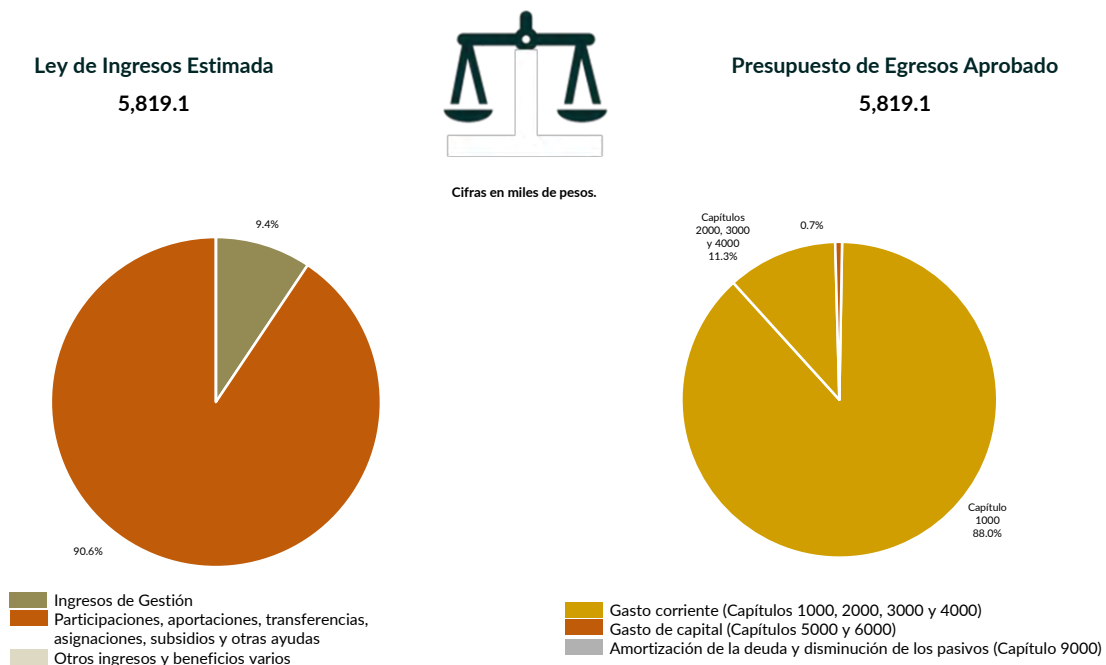
Programación y presupuestación

Procedimientos aplicados

1. Verificar el balance presupuestario entre los ingresos y los egresos aprobados.
2. Identificar los rubros de obtención de recursos y su distribución en los capítulos de gasto.
3. Identificar, en la finalidad de gasto, la asignación de recursos a pilares y ejes transversales para la ejecución de programas, proyectos y acciones.
4. Verificar, en la clasificación funcional, la asignación presupuestal y ejecución del recurso.

Programación y presupuestación

Obtención y asignación de recursos



En el Ejercicio 2020, la Entidad Municipal presentó equilibrio presupuestario, ya que el monto autorizado en su Ley de Ingresos Estimada no excede el del Presupuesto de Egresos Aprobado.

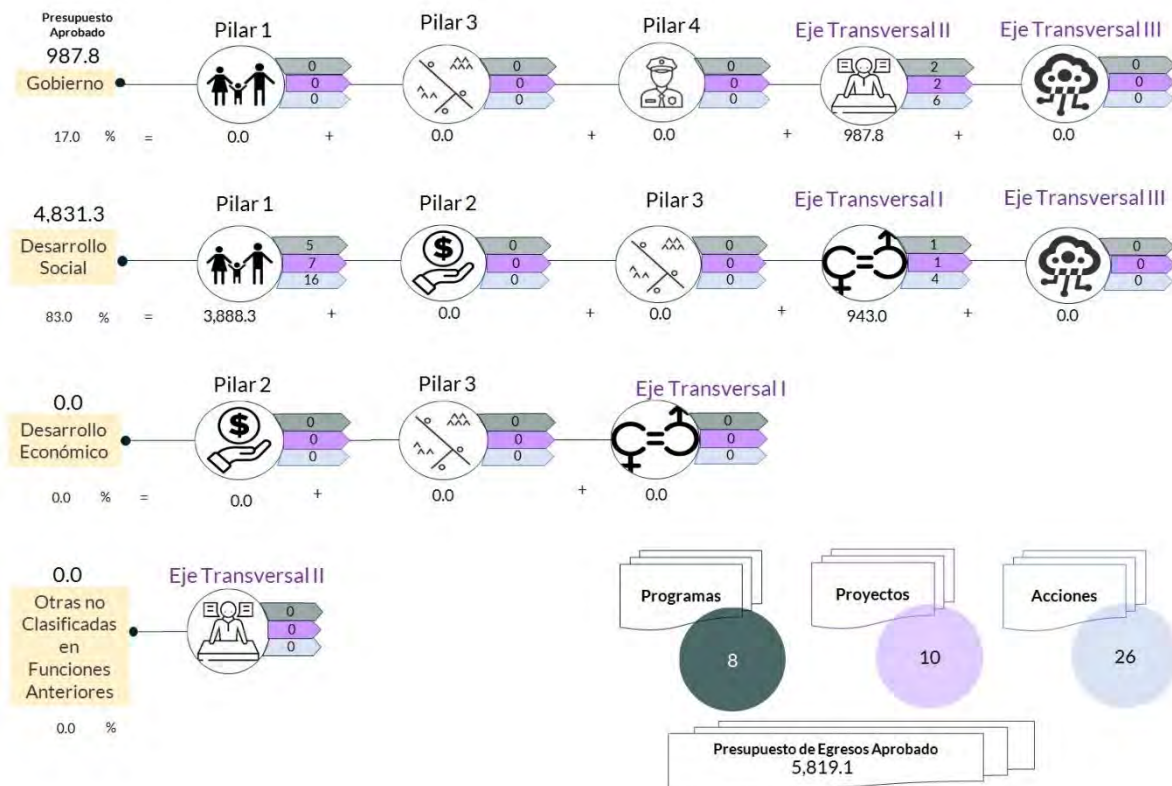
Por lo anterior, la Entidad Municipal **cumplió** con lo establecido en el artículo 285 del Código Financiero del Estado de México y Municipios.

Con relación a la proyección para la recaudación de ingresos, la mayor fuente de financiamiento provino de subsidios para gastos de operación.

Respecto al Presupuesto de Egresos, el mayor porcentaje de los recursos se designó a gasto corriente, primordialmente al capítulo 1000 "Servicios Personales" con un 88.0 por ciento.

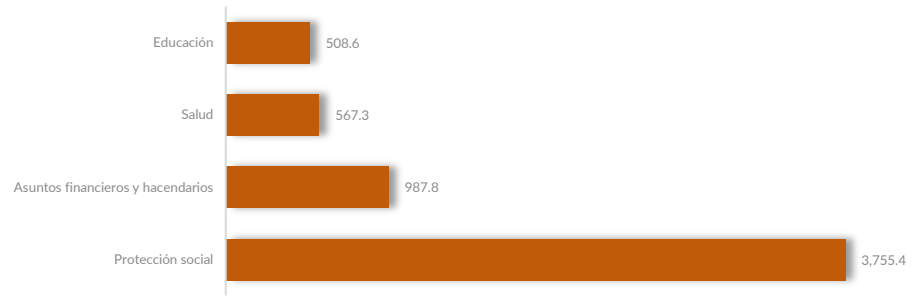
Programación por Finalidad de Gasto

(Miles de pesos)



De la distribución que realizó por finalidad de gasto, la Entidad Municipal dio prioridad a "Desarrollo Social", a la cual designó un monto de 4,831.3 miles de pesos, para llevar a cabo 20 líneas de acción y dar cumplimiento a 6 programas y 8 proyectos, lo que representa el 83.0 por ciento del presupuesto total del Ejercicio Fiscal 2020.

Programación Funcional
(Miles de pesos)



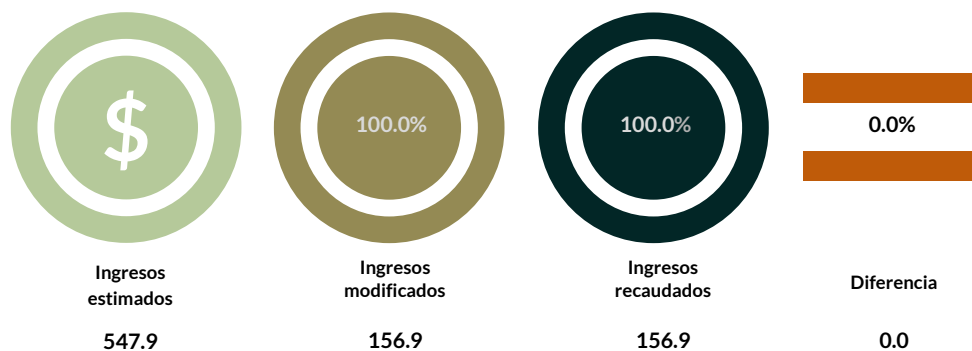
Además, al realizar el análisis de la Entidad Municipal por clasificación funcional, se observa que la mayor parte de su presupuesto se destinó a la función 0206 “Protección social”, con un monto de 3,755.4 miles de pesos, mientras que a la función 0205 “Educación” le destinó el presupuesto más bajo, con un monto de 508.6 miles de pesos. Lo que representa el 9.7 por ciento del Presupuesto de Egresos.

Ejercicio de los recursos públicos

Procedimientos aplicados

1. Revisar en el Estado Analítico de Ingresos que los ingresos de gestión se hayan recaudado con base en lo proyectado.
2. Verificar en el Estado Analítico del Ejercicio del Presupuesto de Egresos que los proyectos cuenten con presupuesto aprobado y que el egreso ejercido no sea mayor al presupuesto modificado.
3. Verificar que los saldos de los Inventarios de Bienes Muebles e Inmuebles coincidan con la información que revela el Estado de Situación Financiera Comparativo.
4. Verificar que los importes de altas y bajas de bienes muebles e inmuebles coincidan tanto en el Reporte de Movimientos como en la Balanza de Comprobación Detallada.
5. Verificar que la Entidad Municipal no exceda el 6.0 por ciento permitido para la contratación de deuda sin autorización de la Legislatura.
6. Analizar el comportamiento del endeudamiento a corto y largo plazos de los Ejercicios 2018, 2019 y 2020 (evolución del endeudamiento).

Análisis de los Ingresos de Gestión




Cifras en miles de pesos.

En los ingresos de gestión, la Entidad Municipal programó recaudar 547.9 miles de pesos, no obstante, durante el Ejercicio realizó una reducción por 391.0 miles de pesos.

Del comparativo de los ingresos modificados y los ingresos recaudados, se identificó que la Entidad Municipal **cumplió** con la recaudación total de los ingresos de gestión.

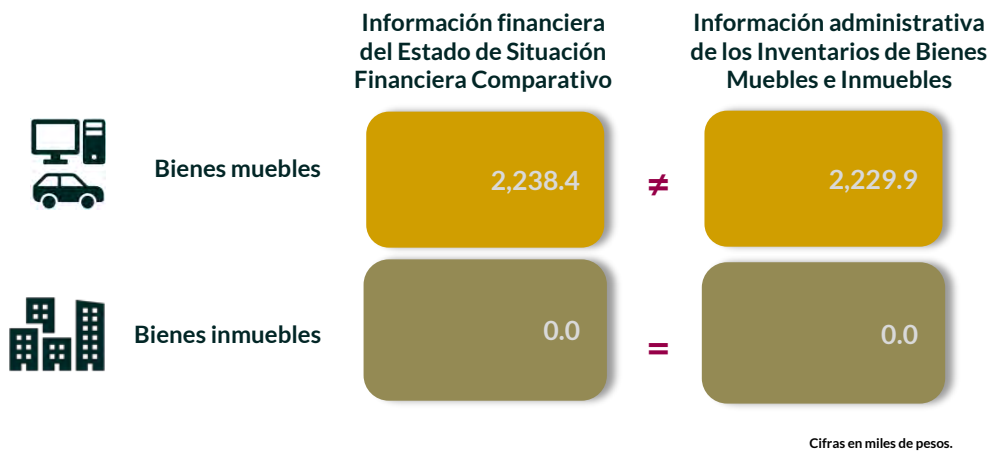
Suficiencia presupuestaria en los proyectos ejercidos



Se detectó que, en los 10 proyectos programados, se contó con suficiencia presupuestaria en el ejercicio del recurso.

Derivado de lo anterior, la Entidad Municipal **cumplió** con lo establecido en los artículos 8 y 13 fracción I de la Ley de Disciplina Financiera de las Entidades Federativas y los Municipios (LDFEFM) y 305 del Código Financiero del Estado de México y Municipios.

Verificación de saldos entre el Estado de Situación Financiera Comparativo y los Inventarios de bienes muebles e inmuebles

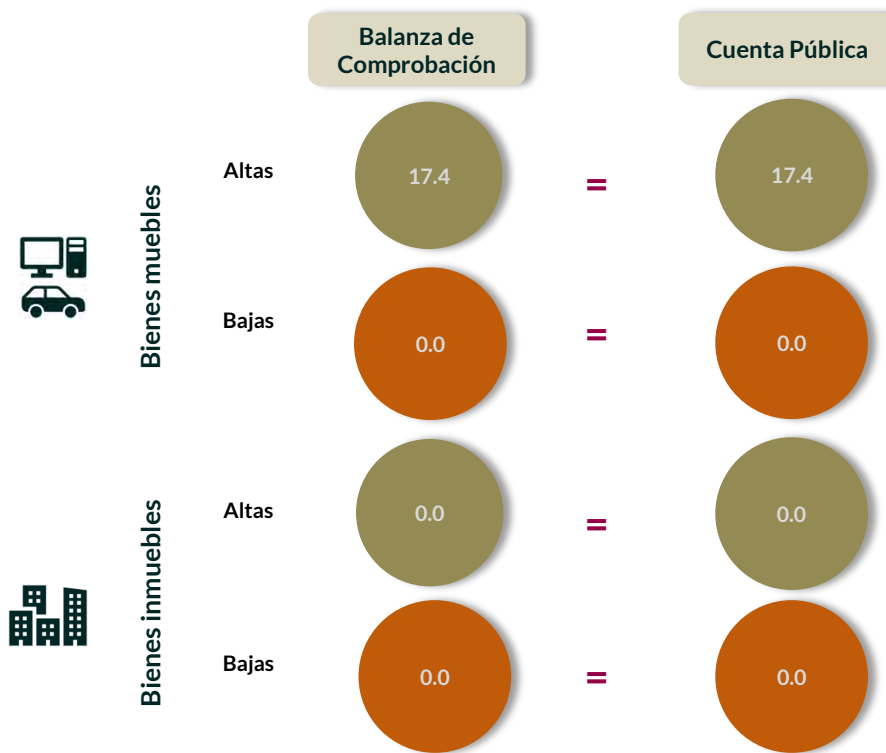


Los saldos de la información financiera y administrativa de las cuentas de bienes muebles no coinciden, al existir una diferencia por un monto de 8.5 miles de pesos, debido a que la Entidad Municipal omitió reflejar la totalidad de los bienes.

Es importante señalar que la entidad no cuenta con bienes inmuebles.

Derivado de lo anterior, la Entidad Municipal **no cumplió** con lo establecido en el artículo 27 de la Ley General de Contabilidad Gubernamental.

Comparativo de altas y bajas de bienes muebles e inmuebles



Cifras en miles de pesos.

Del comparativo realizado a los movimientos de bienes muebles e inmuebles registrados en la Balanza de Comprobación y en los Reportes de Altas y Bajas de Bienes Muebles, se identificó que los importes coinciden.

En razón de lo anterior, la Entidad Municipal **cumplió** con lo establecido en los artículos 23 y 25 de la Ley General de Contabilidad Gubernamental.

Contratación de deuda permitida sin autorización de la Legislatura



De acuerdo al artículo 30, fracción I, de la LDFEFM, el saldo insoluto total de las obligaciones a corto plazo no debe exceder del 6.0 por ciento de los ingresos totales aprobados en la Ley de Ingresos de la Entidad Municipal, sin incluir financiamiento neto, durante el Ejercicio Fiscal correspondiente.

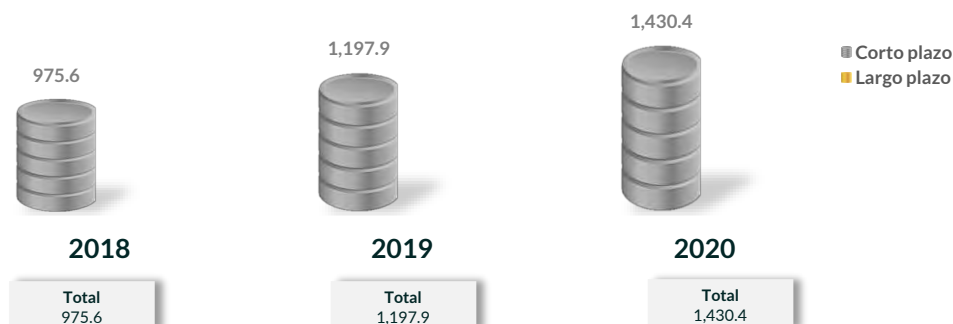
De la revisión realizada se detectó que la Entidad Municipal no llevo a cabo contrataciones a corto plazo.

Evolución del endeudamiento (comportamiento por tipo de plazo)

La deuda a corto plazo de la Entidad Municipal aumentó un 22.8 por ciento de 2018 a 2019; aumentó un 19.4 por ciento para el Ejercicio 2020. No cuenta con deuda a largo plazo.

EL aumento de la deuda a corto plazo se explica con el incremento, principalmente, en las siguientes cuentas contables: "Proveedores" con el 464.0 por ciento, "Otras cuentas por pagar" con el 431.9 por ciento y "Servicios Personales" con el 54.8 por ciento.

Evolución del endeudamiento 2018-2020
(Miles de pesos)



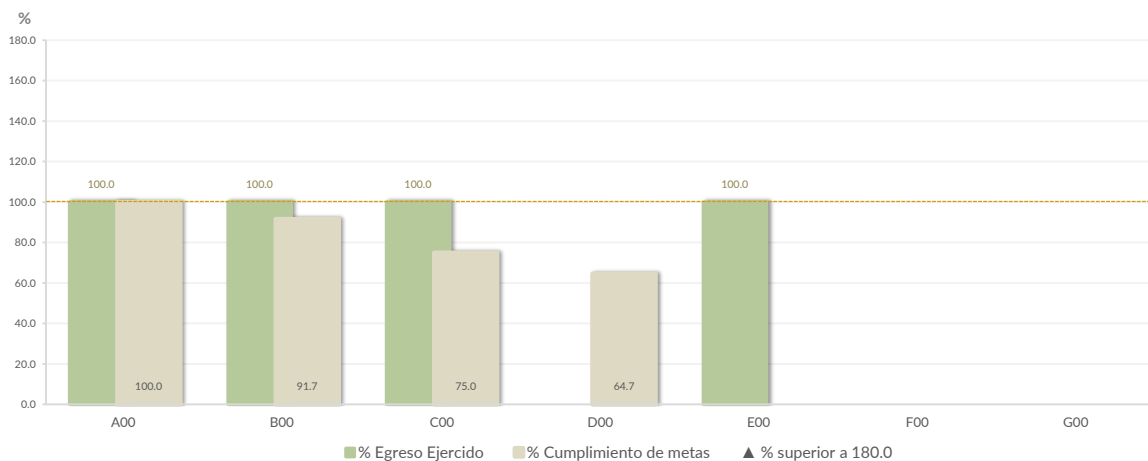
Nota: Conforme al artículo 44 de la LGCG, las cifras deben mostrar criterios de utilidad, confiabilidad, relevancia, comparación y oportunidad, al registrarse adecuadamente en términos del Manual Único de Contabilidad Gubernamental para las Dependencias y Entidades Públicas del Gobierno y Municipios del Estado de México vigente.

Control y evaluación

Procedimientos aplicados

1. Evaluar el cumplimiento porcentual de metas respecto al recurso ejercido por dependencia general.
2. Evaluar el cumplimiento porcentual de metas respecto al ingreso recaudado y el egreso ejercido.
3. Verificar que los recursos para servicios personales se encuentren aprobados en el Presupuesto de Egresos y no rebasen el límite del 2.0 por ciento determinado para el Ejercicio 2020, de acuerdo al artículo 10 de la LDFEFM.
4. Verificar que los recursos aplicados para cubrir los Adeudos de Ejercicios Fiscales Anteriores (ADEFAS) previstos en el Presupuesto de Egresos no rebasen el 3.5 por ciento aplicable al Ejercicio 2020, de acuerdo al artículo 20 y al transitorio décimo primero de la LDFEFM.
5. Informar el saldo pendiente por pagar de la Entidad Municipal reportado por el ISSEMYM al 31 de diciembre de 2020.
6. Comprobar que la Entidad Municipal dé cumplimiento a la obligación de publicar en su página de Internet la información establecida en la Guía de revisión para el cumplimiento de la LGCG y los documentos emitidos por el CONAC.
7. Verificar que el sueldo de los servidores públicos reportado en el CFDI emitido por la Entidad Municipal corresponda con lo publicado en la página de Información Pública de Oficio de los Sujetos Obligados del Estado de México y Municipios (IPOMEX).

Cumplimiento de metas y recurso ejercido por dependencia general

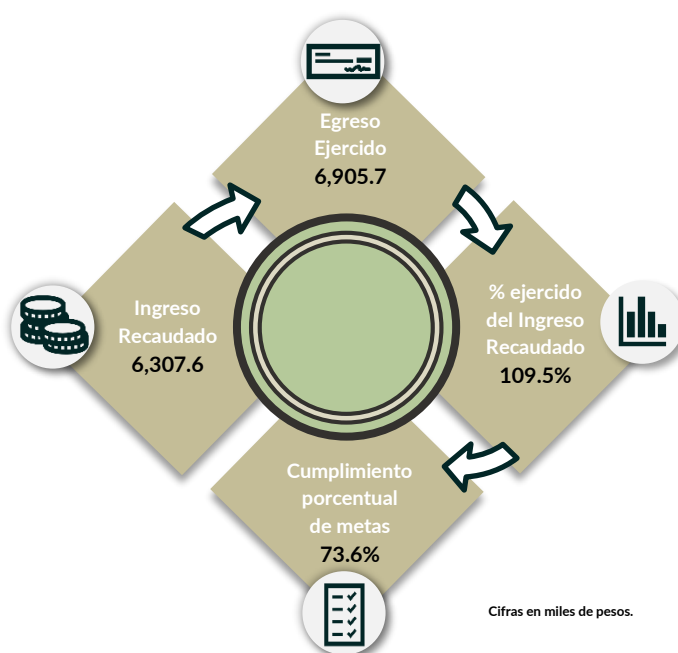


Dependencias generales: A00 Presidencia, B00 Dirección General, C00 Tesorería, D00 Área de Administración, E00 Área de Operación, F00 Área de Gestión Social, G00 Contraloría Interna.

De los 192 proyectos autorizados en la estructura programática, la Entidad Municipal ejerció recursos en 10 proyectos, destinados a 5 dependencias generales, identificando una inadecuada planeación ya que se realizaron metas sin recurso y se ejerció recurso sin metas en las dependencias E00 Área de Operación y D00 Área de Administración.

Por lo anterior, la Entidad Municipal **no cumplió** con lo establecido en los artículos 287, 307 y 312 fracción IV del Código Financiero del Estado de México y Municipios, y 20 fracción IV de la Ley de Planeación del Estado de México y Municipios.

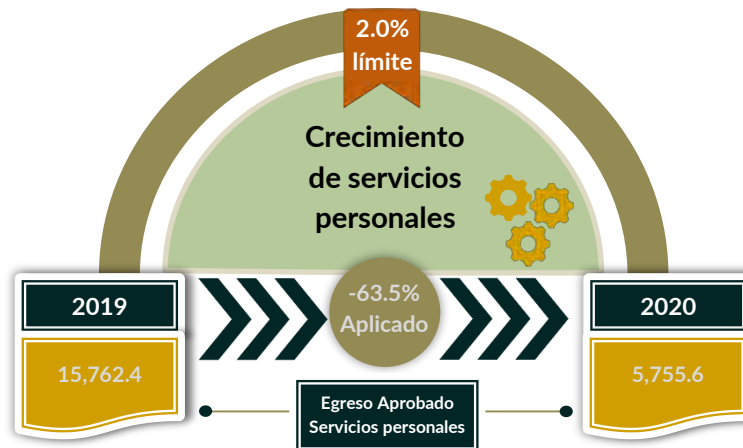
Cumplimiento porcentual de metas respecto al Ingreso Recaudado y el Egreso Ejercido



La Entidad Municipal presentó un ingreso recaudado menor al egreso ejercido por 597.9 miles de pesos, sin embargo las metas no se realizaron con base a lo planeado, detectando programas con nivel bajo de cumplimiento entre los que se encuentran 02060802 “Atención a Personas Con Discapacidad”, 02060803 “Apoyo a Los Adultos Mayores” y 02060804 “Desarrollo Integral de la Familia” presentaron un cumplimiento de metas del 24.3, 54.8 y 62.2 por ciento, respectivamente.

Por lo anterior, la Entidad Municipal **no cumplió** con lo establecido en el artículo 7, 20 fracción IV de la Ley de Planeación del Estado de México y Municipios; 312 fracción IV del Código Financiero del Estado de México y Municipios y 1.2 Marco Conceptual, 3 Elaboración del Presupuesto Especialidad del Manual para la Planeación, Programación y Presupuesto de Egresos Municipal para el Ejercicio Fiscal 2020.

Cumplimiento del límite aplicado por concepto de servicios personales

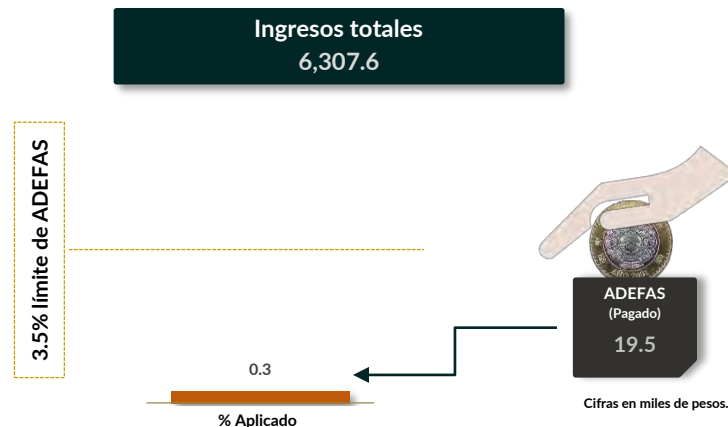


Cifras en miles de pesos.

En materia de servicios personales, la Entidad Municipal no rebasó el 2.0 por ciento establecido para la asignación de recursos aprobados en su Presupuesto de Egresos, al aplicar un porcentaje inferior al permitido.

Por lo que se determinó que no excedió el límite establecido; en consecuencia, **cumplió** con lo señalado en el artículo 10 de la LDFEFM.

Cumplimiento del límite de Adeudos de Ejercicios Fiscales Anteriores (ADEFAS)



De la verificación del concepto de ADEFAS, se identificó el pago por un importe de 19.5 miles de pesos, que representa el 0.3 por ciento de los ingresos totales.

Por lo anterior, la Entidad Municipal **cumplió** al no rebasar el 3.5 por ciento permitido, de acuerdo al artículo 20 y al transitorio décimo primero de la LDFEFM.

Registro de adeudos con entidades externas

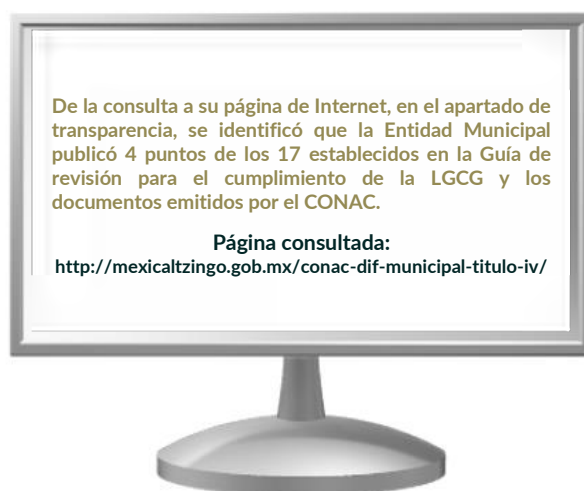
ISSEMYM

57.4

Cifras en miles de pesos.

De acuerdo con la información presentada por el ISSEMYM, se identificó que la Entidad Municipal presentó adeudos por un importe de 57.4 miles de pesos al Ejercicio 2020.

Publicación de la información financiera de la Entidad Municipal en su página de Internet



Entre la información financiera que la Entidad Municipal no publicó, se encuentra la siguiente: Cuentas Públicas, Inventario de los Bienes y Estado de Situación Financiera.

Por lo tanto, la Entidad Municipal **no cumplió** con lo establecido en los Títulos Cuarto y Quinto de la Ley General de Contabilidad Gubernamental.

Remuneraciones CFDI e IPOMEX

Derivado de la revisión a la nómina general de la Entidad Municipal correspondiente al mes de octubre de 2020, se identificó un total de 57 servidores públicos en funciones; se revisaron los sueldos mensuales brutos y se identificó que el más alto fue de 16,612.3 pesos y el más bajo de 2,000.0 pesos.

Cabe señalar que los sueldos de los servidores públicos se pagaron a través del capítulo de gasto de Servicios Personales (capítulo 1000), para lo cual la Entidad Municipal aplicó el 89.7 por ciento del Presupuesto Pagado.

Del total de plazas ocupadas, se observó que 1 cargo pertenece a mandos medios y superiores. Asimismo, se verificó que el sueldo efectivamente percibido de acuerdo al Comprobante Fiscal Digital por Internet (CFDI) corresponda con el publicado en la página de Información Pública de Oficio de los Sujetos Obligados del Estado de México y Municipios (IPOMEX), como se muestra en la siguiente tabla:

Sistema Municipal DIF de Mexicaltzingo
(Pesos)

Nombre del servidor público	Cargo	Primer semestre Junio 2020	Segundo semestre Octubre 2020	Sueldo mensual bruto reportado en IPOMEX		Diferencias		Verificación
		Remuneración mensual bruta en CFDI reportado al OSFEM	Remuneración mensual bruta en CFDI reportado al OSFEM	1er. Semestre	2do. Semestre	Entre CFDI e IPOMEX 1er. Semestre	Entre CFDI e IPOMEX 2do. Semestre	
Marisol Portilla Aguilar	Directora	12,612.3	12,612.3	S/I	S/I	12,612.3	12,612.3	x

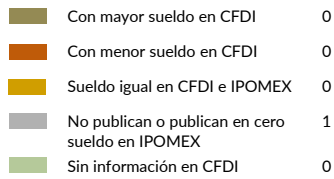
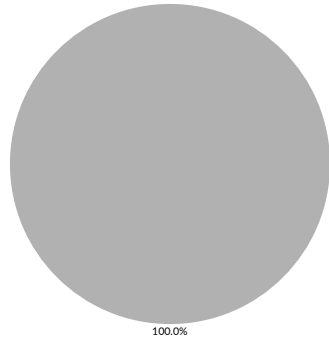
Comparación entre CFDI e IPOMEX

Muestra:

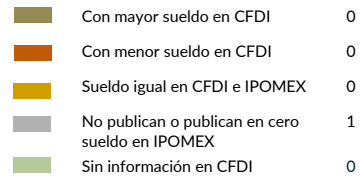

1

Servidores públicos de mandos medios y superiores

Primer semestre



Segundo semestre



De la verificación realizada entre lo reportado el primer y segundo semestre en el CFDI y lo publicado en IPOMEX, se detectó que los datos del servidor público de mandos medios y superiores no se reportó en IPOMEX.

Por lo anterior, la Entidad Municipal **no cumplió** con lo establecido en el artículo 92 fracción VIII de la Ley de Transparencia y Acceso a la Información Pública del Estado de México y Municipios, lo que contraviene el principio de rendición de cuentas.

Observaciones de la Revisión

No.	Apartado	Observación	Monto observado (Miles de pesos)	Normatividad infringida
1	Ejercicio de los Recursos Públicos	Los bienes muebles no presentaron una conciliación físico-contable.	8.5	Artículos 134 de la Constitución Política de los Estados Unidos Mexicanos; 129 de la Constitución Política del Estado Libre y Soberano de México; 23, 27 y 44 de la Ley General de Contabilidad Gubernamental, así como los Lineamientos para el Registro y Control del Inventario y la Conciliación y Desincorporación de Bienes Muebles e Inmuebles para las Entidades Fiscalizables Municipales del Estado de México y Lineamientos de Control Financiero y Administrativo para las Entidades Fiscalizables Municipales del Estado de México.
2	Control y evaluación	Las dependencias generales presentaron una inadecuada planeación ya que se realizaron metas sin recurso y se ejerció recurso sin metas en las dependencias E00 Área de Operación y D00 Área de Administración.	0.0	Artículos 134 de la Constitución Política de los Estados Unidos Mexicanos; 129 de la Constitución Política del Estado Libre y Soberano de México; 287, 307 y 312 fracción IV del Código Financiero del Estado de México y Municipios, y 20 fracción IV de la Ley de Planeación del Estado de México y Municipios.
3		La Entidad Municipal presentó un ingreso recaudado menor al egreso ejercido por 597.9 miles de pesos; sin embargo, las metas no se realizaron con base a lo planeado.	0.0	Artículos 134 de la Constitución Política de los Estados Unidos Mexicanos; 129 de la Constitución Política del Estado Libre y Soberano de México; 7, 20 fracción IV de la Ley de Planeación del Estado de México y Municipios; 312 fracción IV del Código Financiero del Estado de México y Municipios y 1.2 Marco Conceptual, 3 Elaboración del Presupuesto Especialidad del Manual para la Planeación, Programación y Presupuesto de Egresos Municipal para el Ejercicio Fiscal 2020.
4		De la consulta a su página de Internet, en el apartado de transparencia, se identificó que la Entidad Municipal publicó 4 puntos de los 17 establecidos en la Guía de revisión para el cumplimiento de la LGCG y los documentos emitidos por el CONAC.	0.0	Artículos 134 de la Constitución Política de los Estados Unidos Mexicanos; 129 de la Constitución Política del Estado Libre y Soberano de México; 51, 56, 58, 62, 84, 85, fracción I, II, inciso b) y III de la Ley General de Contabilidad Gubernamental.

Instituto Municipal de Cultura Física y Deporte de Mexicaltzingo

Ejercicio Fiscal 2020

Instituto Municipal de Cultura Física y Deporte










Generales presupuestales

Ingresos (Miles de pesos)

	 Ingresos de Gestión	 Participaciones, Aportaciones, Convenios	 Otros Ingresos y Beneficios
Estimado 996.0	41.0	925.5	29.5
Ampliaciones y Reducciones -307.3	-41.0	-266.4	0.1
Modificado 688.7	0.0	659.1	29.7
Devengado 0.0	0.0	0.0	0.0
Recaudado 688.7	0.0	659.1	29.7

¿Cuánto recibió?

Egresos (Miles de pesos)

	 Servicios Personales	 Materiales y Suministros	 Servicios Generales	 Transferencias, Asignaciones, Subsidios y Otras Ayudas	 Bienes Muebles, Inmuebles e Intangibles	 Inversión Pública	 Inversiones Financieras y Otras Provisiones	 Participaciones y Aportaciones	 Deuda Pública
Aprobado 996.0	889.6	22.0	63.1	0.0	0.0	0.0	0.0	0.0	21.4
Ampliaciones y Reducciones: -264.4	-277.4	16.1	-8.4	12.0	14.7	0.0	0.0	0.0	-21.4
Modificado 731.7	612.2	38.1	54.6	12.0	14.7	0.0	0.0	0.0	0.0
Comprometido 0.0	0.0	0.0	0.0	0.0	0.0	0.0	0.0	0.0	0.0
Devengado 46.0	24.3	5.2	16.5	0.0	0.0	0.0	0.0	0.0	0.0
Pagado 685.7	588.0	32.9	38.1	12.0	14.7	0.0	0.0	0.0	0.0
Ejercido 731.7	612.2	38.1	54.6	12.0	14.7	0.0	0.0	0.0	0.0

¿En qué gastó?

Revisión de la Cuenta Pública Instituto Municipal de Cultura Física y Deporte de Mexicaltzingo

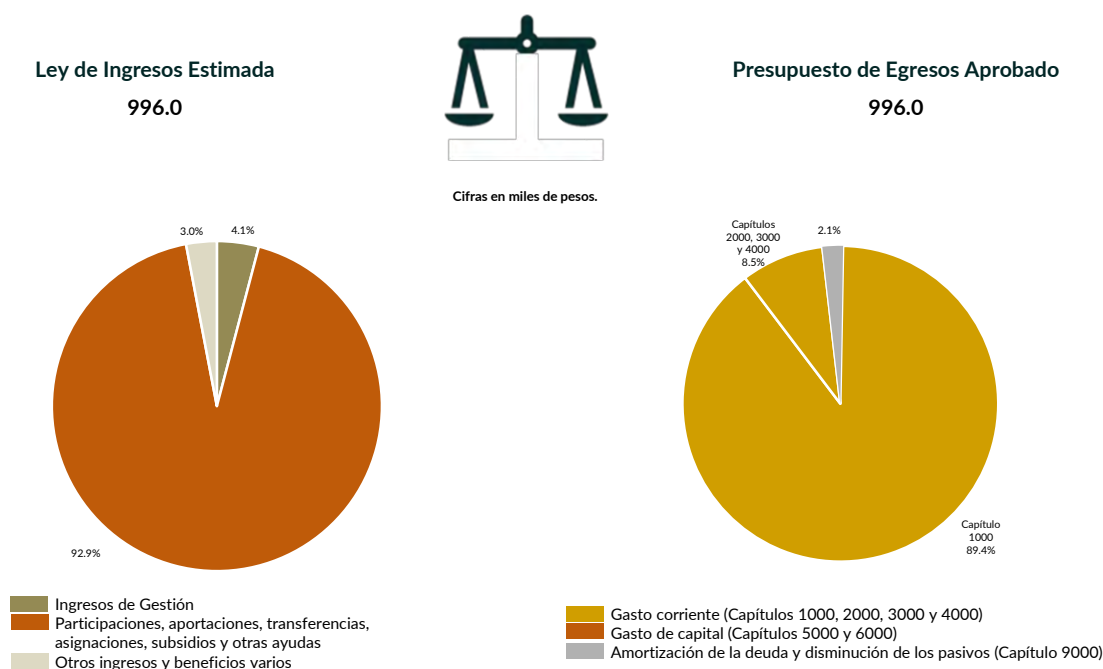
Programación y presupuestación

Procedimientos aplicados

1. Verificar el balance presupuestario entre los ingresos y los egresos aprobados.
2. Identificar los rubros de obtención de recursos y su distribución en los capítulos de gasto.
3. Identificar, en la finalidad de gasto, la asignación de recursos a pilares y ejes transversales para la ejecución de programas, proyectos y acciones.
4. Verificar, en la clasificación funcional, la asignación presupuestal y ejecución del recurso.

Programación y presupuestación

Obtención y asignación de recursos



En el Ejercicio 2020, la Entidad Municipal presentó equilibrio presupuestario, ya que el monto autorizado en su Ley de Ingresos Estimada no excede el del Presupuesto de Egresos Aprobado.

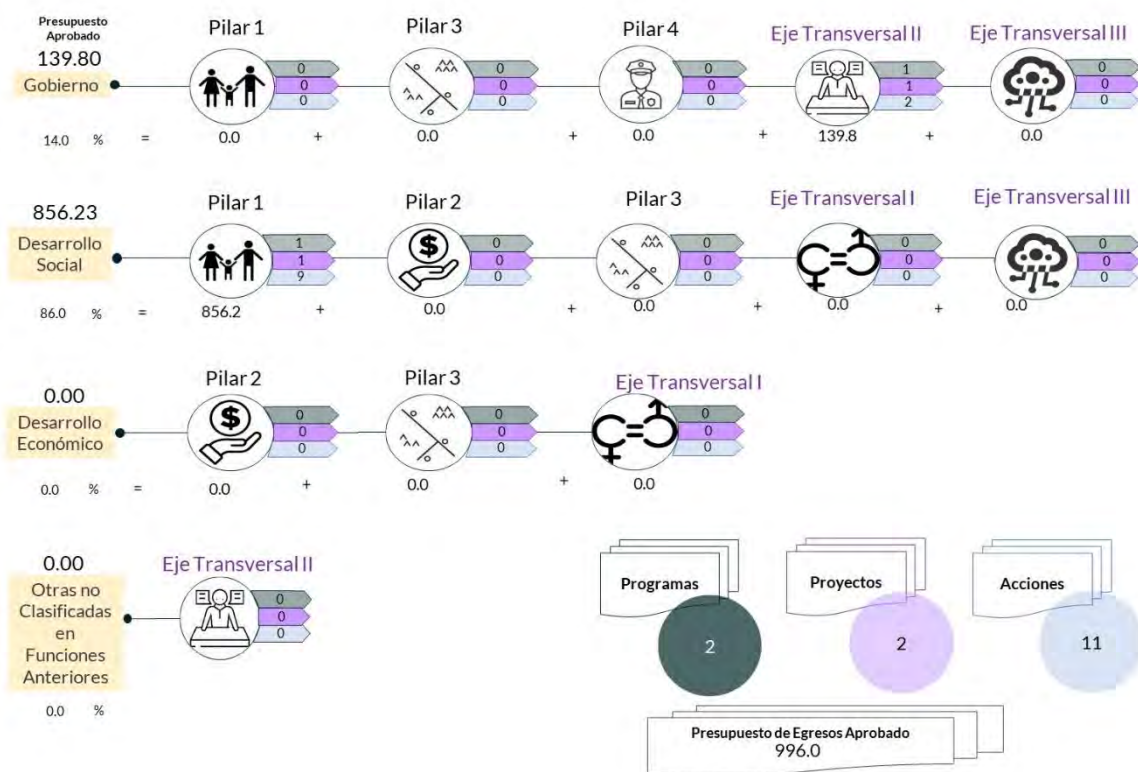
Por lo anterior, la Entidad Municipal **cumplió** con lo establecido en el artículo 285 del Código Financiero del Estado de México y Municipios.

Con relación a la proyección para la recaudación de ingresos, la mayor fuente de financiamiento provino de subsidios para gastos operación.

Respecto al Presupuesto de Egresos, el mayor porcentaje de los recursos se designó a gasto corriente, primordialmente al capítulo 1000 “Servicios Personales” con un 89.4 por ciento.


Programación por Finalidad de Gasto

(Miles de pesos)



De la distribución que realizó por finalidad de gasto, la Entidad Municipal dio prioridad a “Desarrollo Social”, a la cual designó un monto de 856.2 miles de pesos, para llevar a cabo 9 líneas de acción y dar cumplimiento a 1 programa y 1 proyecto, lo que representa el 86.0 por ciento del presupuesto total del Ejercicio Fiscal 2020.

Programación Funcional
(Miles de pesos)



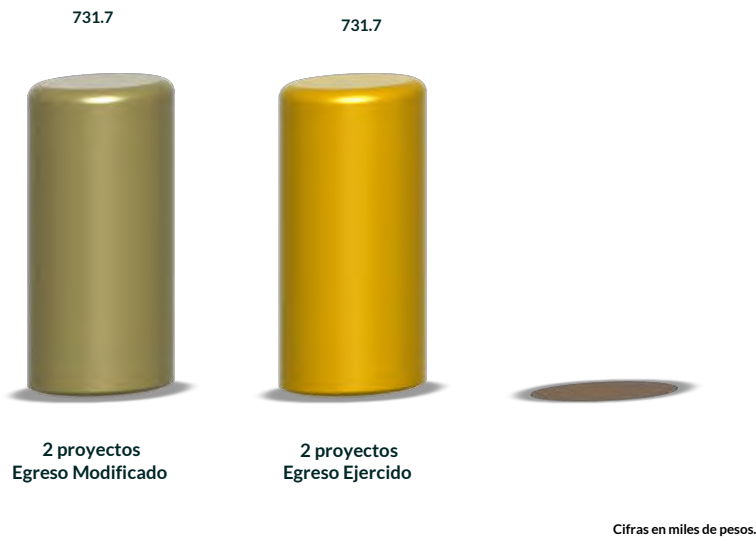
Además, al realizar el análisis de la Entidad Municipal por clasificación funcional, se observa que la mayor parte de su presupuesto se destinó a la función 0204 “Recreación, cultura y otras manifestaciones sociales”, con un monto de 856.2 miles de pesos.

Ejercicio de los recursos públicos

Procedimientos aplicados

1. Revisar en el Estado Analítico de Ingresos que los ingresos de gestión se hayan recaudado con base en lo proyectado.
2. Verificar en el Estado Analítico del Ejercicio del Presupuesto de Egresos que los proyectos cuenten con presupuesto aprobado y que el egreso ejercido no sea mayor al presupuesto modificado.
3. Verificar que los saldos de los Inventarios de Bienes Muebles e Inmuebles coincidan con la información que revela el Estado de Situación Financiera Comparativo.
4. Verificar que los importes de altas y bajas de bienes muebles e inmuebles coincidan tanto en el Reporte de Movimientos como en la Balanza de Comprobación Detallada.
5. Verificar que la Entidad Municipal no exceda el 6.0 por ciento permitido para la contratación de deuda sin autorización de la Legislatura.
6. Analizar el comportamiento del endeudamiento a corto y largo plazos de los Ejercicios 2018, 2019 y 2020 (evolución del endeudamiento).



Suficiencia presupuestaria en los proyectos ejercidos



Se detectó que, en los 2 proyectos programados, se contó con suficiencia presupuestaria en el ejercicio del recurso.

Derivado de lo anterior, la Entidad Municipal **cumplió** con lo establecido en los artículos 8 y 13 fracción I de la Ley de Disciplina Financiera de las Entidades Federativas y los Municipios (LDFEFM) y 305 del Código Financiero del Estado de México y Municipios.

Verificación de saldos entre el Estado de Situación Financiera Comparativo y los Inventarios de bienes muebles e inmuebles

	Información financiera del Estado de Situación Financiera Comparativo		Información administrativa de los Inventarios de Bienes Muebles e Inmuebles
 Bienes muebles	731.0	≠	57.6
 Bienes inmuebles	0.0	=	0.0

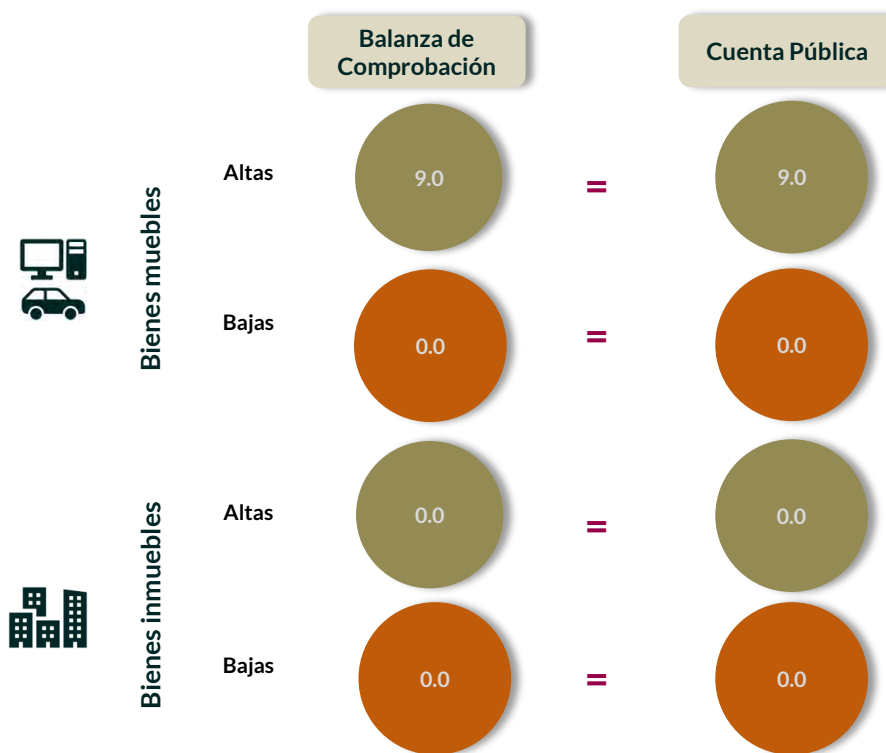
Cifras en miles de pesos.

Del comparativo realizado a los movimientos de bienes muebles registrados en la Balanza de Comprobación y en los Reportes de Altas y Bajas de Bienes Muebles, se identificó que los importes no coinciden.

En lo que respecta a los bienes inmuebles, los saldos de la información financiera y administrativa coinciden.

Derivado de lo anterior, la Entidad Municipal **no cumplió** con lo establecido en el artículo 27 de la Ley General de Contabilidad Gubernamental.

Comparativo de altas y bajas de bienes muebles e inmuebles



Cifras en miles de pesos.

Del comparativo realizado a los movimientos de bienes muebles e inmuebles registrados en la Balanza de Comprobación y en los Reportes de Altas y Bajas de Bienes Muebles e Inmuebles, se identificó que los importes coinciden.

En razón de lo anterior, la Entidad Municipal **cumplió** con lo establecido en los artículos 23 y 25 de la Ley General de Contabilidad Gubernamental.

Contratación de deuda permitida sin autorización de la Legislatura



De acuerdo al artículo 30, fracción I, de la LDFEFM, el saldo insoluto total de las obligaciones a corto plazo no debe exceder del 6.0 por ciento de los ingresos totales aprobados en la Ley de Ingresos de la Entidad Municipal, sin incluir financiamiento neto, durante el Ejercicio Fiscal correspondiente.

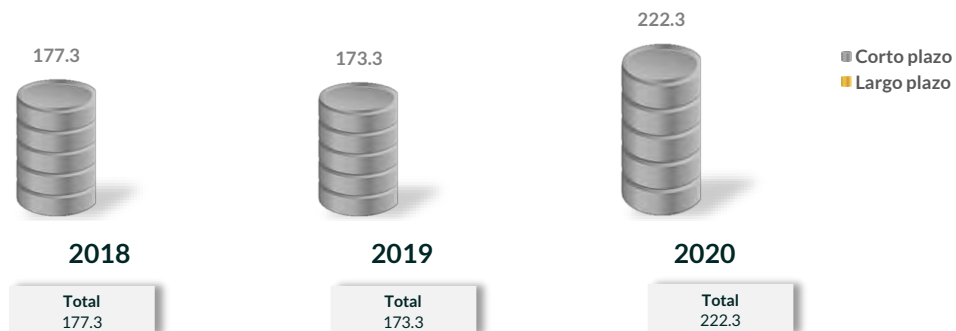
De la revisión realizada, se identificó que la Entidad Municipal **cumplió** con el artículo 30, fracción I, de la LDFEFM respecto al porcentaje permitido para realizar contrataciones sin autorización de la Legislatura Local; es decir, no excedió el 6.0 por ciento.

Evolución del endeudamiento (comportamiento por tipo de plazo)

La deuda a corto plazo de la Entidad Municipal disminuyó un 2.3 por ciento de 2018 a 2019; aumentó un 28.3 por ciento para el Ejercicio 2020.

El aumento de la deuda a corto plazo se explica con el incremento, principalmente, en las siguientes cuentas contables: "Otras Cuenta por Pagar" con el 184.5 por ciento, "Proveedores por Pagar" con el 32.6 por ciento y "Servicios Personales por Pagar" con el 24.8 por ciento.

Evolución del endeudamiento 2018-2020
(Miles de pesos)



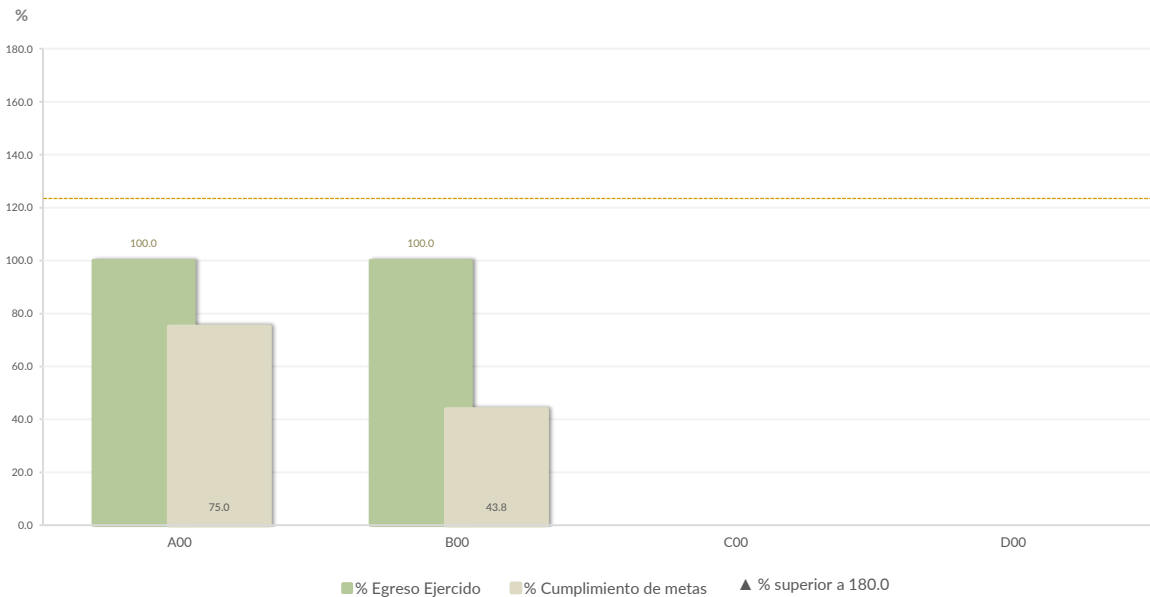
Nota: Conforme al artículo 44 de la LGCG, las cifras deben mostrar criterios de utilidad, confiabilidad, relevancia, comparación y oportunidad, al registrarse adecuadamente en términos del Manual Único de Contabilidad Gubernamental para las Dependencias y Entidades Públicas del Gobierno y Municipios del Estado de México vigente.

Control y evaluación

Procedimientos aplicados

1. Evaluar el cumplimiento porcentual de metas respecto al recurso ejercido por dependencia general.
2. Evaluar el cumplimiento porcentual de metas respecto al ingreso recaudado y el egreso ejercido.
3. Verificar que los recursos para servicios personales se encuentren aprobados en el Presupuesto de Egresos y no rebasen el límite del 2.0 por ciento determinado para el Ejercicio 2020, de acuerdo al artículo 10 de la LDFEFM.
4. Verificar que los recursos aplicados para cubrir los Adeudos de Ejercicios Fiscales Anteriores (ADEFAS) previstos en el Presupuesto de Egresos no rebasen el 3.5 por ciento aplicable al Ejercicio 2020, de acuerdo al artículo 20 y al transitorio décimo primero de la LDFEFM.
5. Informar el saldo pendiente por pagar de la Entidad Municipal reportado por el ISSEMYM al 31 de diciembre de 2020.
6. Comprobar que la Entidad Municipal dé cumplimiento a la obligación de publicar en su página de Internet la información establecida en la Guía de revisión para el cumplimiento de la LGCG y los documentos emitidos por el CONAC.
7. Verificar que el sueldo de los servidores públicos reportado en el CFDI emitido por la Entidad Municipal corresponda con lo publicado en la página de Información Pública de Oficio de los Sujetos Obligados del Estado de México y Municipios (IPOMEX).

Cumplimiento de metas y recurso ejercido por dependencia general

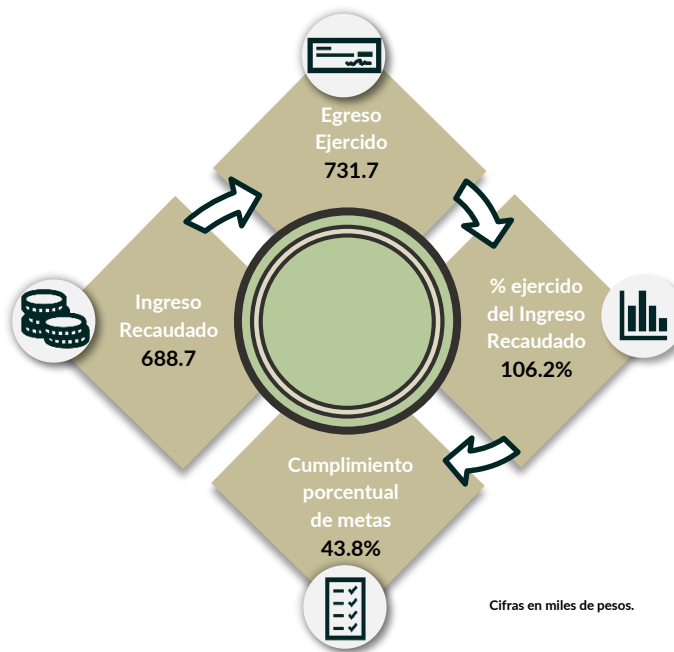


Dependencias generales: A00 Dirección General, B00 Administración y Finanzas, C00 Difusión y Operación, D00 Contraloría Interna.

De los 192 proyectos autorizados en la estructura programática, la Entidad Municipal ejerció recursos en 2 proyectos, destinados a 2 dependencias generales, identificando un inadecuado control en el cumplimiento de metas respecto al egreso ejercido.

Por lo anterior, la Entidad Municipal **no cumplió** con lo establecido en los artículos 287, 307 y 312 fracción IV del Código Financiero del Estado de México y Municipios, y 20 fracción IV de la Ley de Planeación del Estado de México y Municipios.

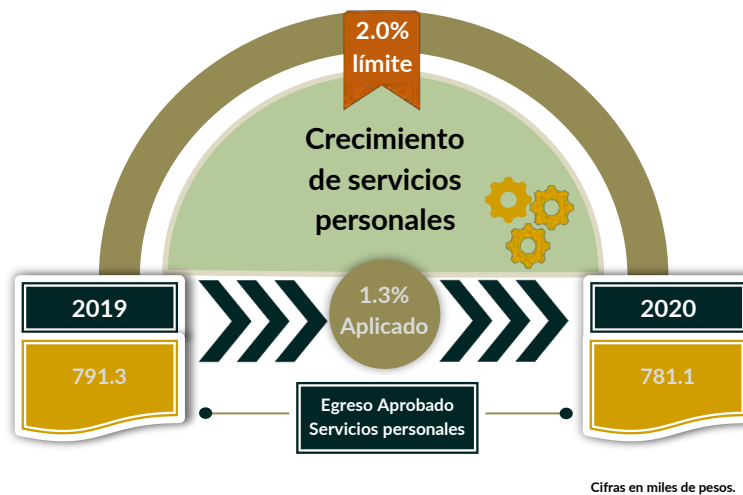
Cumplimiento porcentual de metas respecto al Ingreso Recaudado y el Egreso Ejercido



La Entidad Municipal presentó un ingreso recaudado menor al egreso ejercido por 42.9 miles de pesos; asimismo, se identificó que la entidad no llevó a cabo la ejecución de metas con base a lo planeado, reportando solo el 43.8 por ciento de cumplimiento.

Por lo anterior, la Entidad Municipal **no cumplió** con lo establecido en el artículo 7, 20 fracción IV de la Ley de Planeación del Estado de México y Municipios; 312 fracción IV del Código Financiero del Estado de México y Municipios y 1.2 Marco Conceptual, 3 Elaboración del Presupuesto Especialidad del Manual para la Planeación, Programación y Presupuesto de Egresos Municipal para el Ejercicio Fiscal 2020.

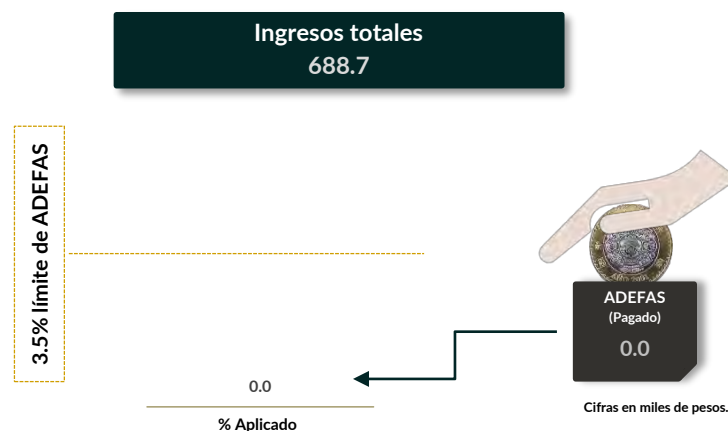
Cumplimiento del límite aplicado por concepto de servicios personales



En materia de servicios personales, la Entidad Municipal no rebasó el 2.0 por ciento establecido para la asignación de recursos aprobados en su Presupuesto de Egresos, al tener un 1.3 por ciento aplicado.

Por lo que se determinó que no excedió el límite establecido; en consecuencia, **cumplió** con lo señalado en el artículo 10 de la LDFEFM.

Cumplimiento del límite de Adeudos de Ejercicios Fiscales Anteriores (ADEFAS)



De la verificación del concepto de ADEFAS, se identificó que la Entidad Municipal no realizó pago por dicho concepto en el ejercicio 2020.

Registro de adeudos con entidades externas

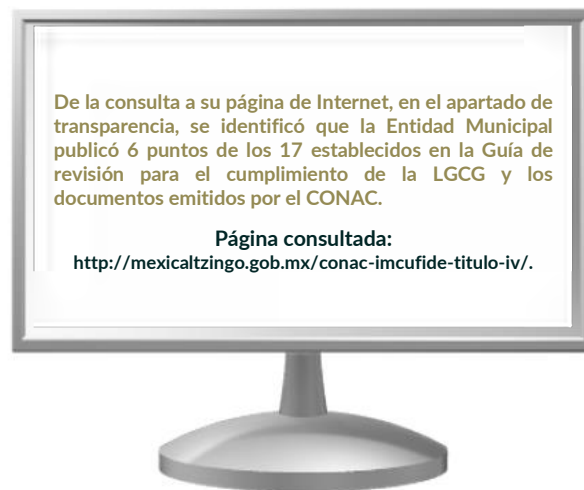
ISSEMYM

57.4

Cifras en miles de pesos.

De acuerdo con la información presentada por el ISSEMYM, se identificó que la Entidad Municipal presentó adeudos por un importe de 57.4 miles de pesos al Ejercicio 2020.

Publicación de la información financiera de la Entidad Municipal en su página de Internet



Entre la información financiera que la Entidad Municipal no publicó, se encuentra la siguiente: Cuentas Públicas, Estado de Situación Financiera y Estado de Variación en la Hacienda Pública.

Por lo tanto, la Entidad Municipal **no cumplió** con lo establecido en los Títulos Cuarto y Quinto de la Ley General de Contabilidad Gubernamental.

Remuneraciones CFDI e IPOMEX

Derivado de la revisión a la nómina general de la Entidad Municipal correspondiente al mes de octubre de 2020, se identificó un total de 4 servidores públicos en funciones; se revisaron los sueldos mensuales brutos y se identificó que el más alto fue de 13,570.7 pesos y el más bajo de 4,830.6 pesos.

Cabe señalar que los sueldos de los servidores públicos se pagaron a través del capítulo de gasto de Servicios Personales (capítulo 1000), para lo cual la Entidad Municipal aplicó el 85.7 por ciento del Presupuesto Pagado.

Del total de plazas ocupadas, se observó que 1 cargo pertenece a mandos medios y superiores; Se verificó que el sueldo efectivamente percibido de acuerdo al Comprobante Fiscal Digital por Internet (CFDI) corresponda con el publicado en la página de Información Pública de Oficio de los Sujetos Obligados del Estado de México y Municipios (IPOMEX), como se muestra en la siguiente tabla:

IMCUFIDE de Mexicaltzingo (Pesos)

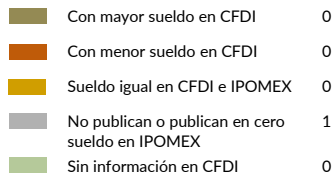
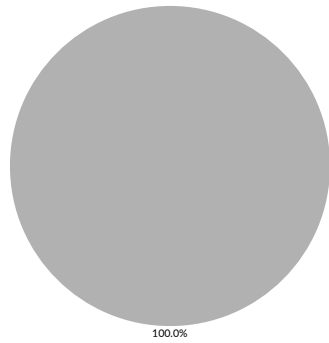
Nombre del servidor público	Cargo	Primer semestre Junio 2020	Segundo semestre Octubre 2020	Sueldo mensual bruto reportado en IPOMEX		Diferencias		Verificación
		Remuneración mensual bruta en CFDI reportado al OSFEM	Remuneración mensual bruta en CFDI reportado al OSFEM	1er. Semestre	2do. Semestre	Entre CFDI e IPOMEX 1er. Semestre	Entre CFDI e IPOMEX 2do. Semestre	
Ramón Islas Escudero	Director	S/I	12,149.8	S/I	S/I	S/I	12,149.8	x

Comparación entre CFDI e IPOMEX

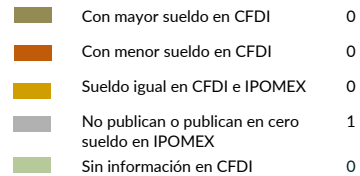

Muestra:
1

Servidores públicos de mandos medios y superiores

Primer semestre



Segundo semestre



De la verificación realizada entre lo reportado el primer y segundo semestre en el CFDI y lo publicado en IPOMEX, se detectó que los datos del servidor público de mandos medios y superiores no coinciden en un 100.0 por ciento.

Por lo anterior, la Entidad Municipal **no cumplió** con lo establecido en el artículo 92 fracción VIII de la Ley de Transparencia y Acceso a la Información Pública del Estado de México y Municipios, lo que contraviene el principio de rendición de cuentas.

Observaciones de la Revisión

No.	Apartado	Observación	Monto observado (Miles de pesos)	Normatividad infringida
1	Ejercicio de los Recursos Públicos	Del comparativo realizado a los movimientos de bienes muebles registrados en la Balanza de Comprobación y en los Reportes de Altas y Bajas de Bienes Muebles, se identificó que los importes no coinciden.	673.4	Artículos 134 de la Constitución Política de los Estados Unidos Mexicanos; 129 de la Constitución Política del Estado Libre y Soberano de México; 23, 27 y 44 de la Ley General de Contabilidad Gubernamental, así como los Lineamientos para el Registro y Control del Inventario y la Conciliación y Desincorporación de Bienes Muebles e Inmuebles para las Entidades Fiscalizables Municipales del Estado de México y Lineamientos de Control Financiero y Administrativo para las Entidades Fiscalizables Municipales del Estado de México.
2	Control y Evaluación	De los 192 proyectos autorizados en la estructura programática, la Entidad Municipal ejerció recursos en 2 proyectos, destinados a 2 dependencias generales, identificando un inadecuado control en el cumplimiento de metas respecto al egreso ejercido.	0.0	Artículos 134 de la Constitución Política de los Estados Unidos Mexicanos; 129 de la Constitución Política del Estado Libre y Soberano de México; 287, 307 y 312 fracción IV del Código Financiero del Estado de México y Municipios, y 20 fracción IV de la Ley de Planeación del Estado de México y Municipios.
3		La Entidad Municipal presentó un ingreso recaudado menor al egreso ejercido por 42.9 miles de pesos; asimismo, se identificó que la entidad no llevó a cabo la ejecución de metas con base a lo planeado, reportando solo el 43.8 por ciento de cumplimiento.	0.0	Artículos 134 de la Constitución Política de los Estados Unidos Mexicanos; 129 de la Constitución Política del Estado Libre y Soberano de México; 7, 20 fracción IV de la Ley de Planeación del Estado de México y Municipios; 312 fracción IV del Código Financiero del Estado de México y Municipios y 1.2 Marco Conceptual, 3 Elaboración del Presupuesto Especialidad del Manual para la Planeación, Programación y Presupuesto de Egresos Municipal para el Ejercicio Fiscal 2020.
4		De la consulta a su página de Internet, en el apartado de transparencia, se identificó que la Entidad Municipal publicó 6 puntos de los 17 establecidos en la Guía de revisión para el cumplimiento de la LGCG y los documentos emitidos por el CONAC.	0.0	Artículos 134 de la Constitución Política de los Estados Unidos Mexicanos; 129 de la Constitución Política del Estado Libre y Soberano de México; 51, 56, 58, 62, 84, 85, fracción I, II, inciso b) y III de la Ley General de Contabilidad Gubernamental.
5		De la verificación realizada entre lo reportado el primer y segundo semestre en CFDI e IPOMEX, se identificó que, de la muestra seleccionada, no se publicó información en IPOMEX de un servidor.	0.0	Artículos 134 de la Constitución Política de los Estados Unidos Mexicanos; 129 de la Constitución Política del Estado Libre y Soberano de México; 11 y 92, fracción VIII de la Ley de Transparencia y Acceso a la Información Pública del Estado de México y Municipios.

Informe de Resultados



**Municipio de
Morelos**

Ejercicio Fiscal 2020

Morelos

1. Aspectos generales

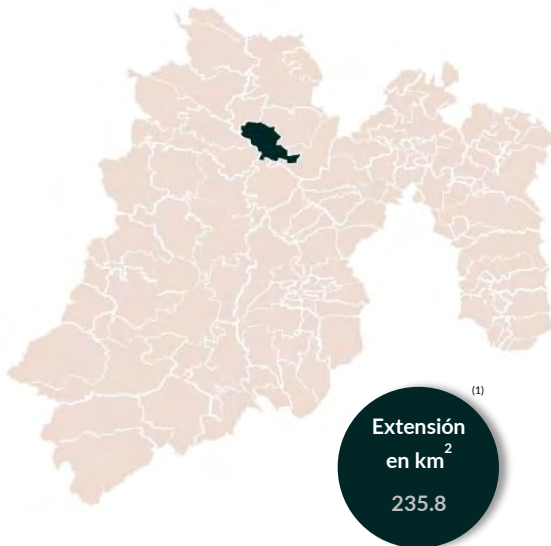
1.1 Identidad



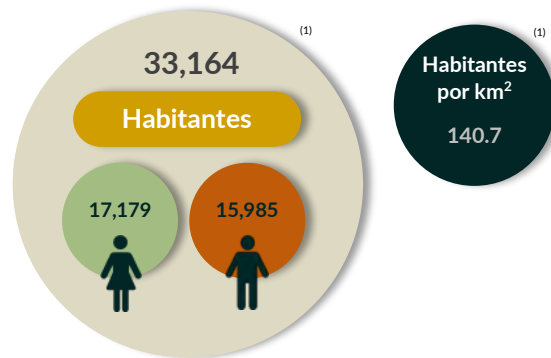
"Donde hay tunas"



1.2 Territorio



1.3 Población

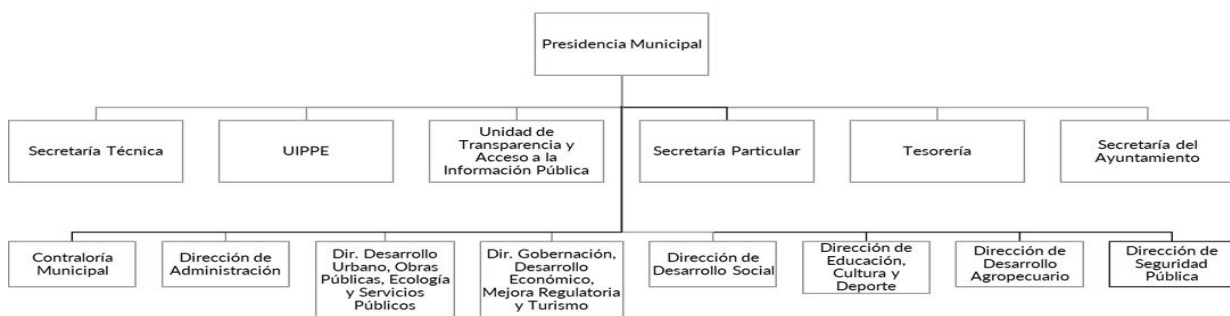


1.4 Información socioeconómica



Fuente: Elaboración propia con base en INEGI, Panorama sociodemográfico de México 2020 (1); CONEVAL, Indicadores 2020 (2); CONAPO, 2020 (3).
Nota: Las cifras fueron tomadas a un decimal.

1.5 Organigrama



1.6 Organismos Descentralizados












Generales presupuestales

Ingresos (Miles de pesos)

	 Ingresos de Gestión	 Participaciones, Aportaciones, Convenios	 Otros Ingresos y Beneficios
Estimado 225,706.6	7,681.6	201,441.1	16,584.0
Ampliaciones y Reducciones 0.0	0.0	0.0	0.0
Modificado 225,706.6	7,681.6	201,441.1	16,584.0
Devengado 0.0	0.0	0.0	0.0
Recaudado 172,804.3	3,645.4	168,519.6	639.3

¿Cuánto recibió?

Egresos (Miles de pesos)

	 Servicios Personales	 Materiales y Suministros	 Servicios Generales	 Transferencias, Asignaciones, Subsidios y Otras Ayudas	 Bienes Muebles, Inmuebles e Intangibles	 Inversión Pública	 Inversiones Financieras y Otras Provisiones	 Participaciones y Aportaciones	 Deuda Pública
Aprobado 225,706.6	60,254.8	11,126.4	20,280.8	15,235.8	3,620.2	107,328.0	0.0	0.0	7,860.5
Ampliaciones y Reducciones: 0.0	0.0	0.0	0.0	0.0	0.0	0.0	0.0	0.0	0.0
Modificado 225,706.6	60,254.8	11,126.4	20,280.8	15,235.8	3,620.2	107,328.0	0.0	0.0	7,860.5
Comprometido 0.0	0.0	0.0	0.0	0.0	0.0	0.0	0.0	0.0	0.0
Devengado 870.9	0.0	-132.6	102.9	110.5	0.0	790.0	0.0	0.0	0.0
Pagado 165,496.6	58,971.6	8,313.5	15,499.8	10,225.8	1,319.6	67,163.8	0.0	0.0	4,002.5
Ejercido 166,367.4	58,971.6	8,180.9	15,602.7	10,336.3	1,319.6	67,953.9	0.0	0.0	4,002.5

¿En qué gastó?

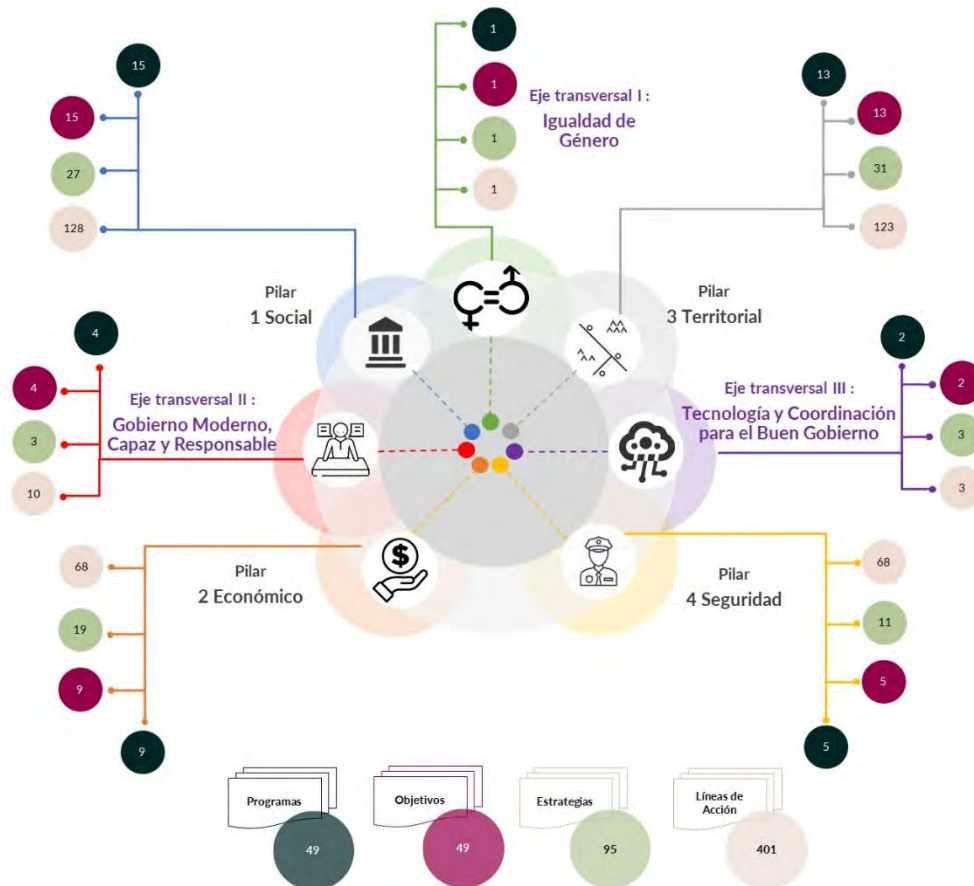
Revisión de la Cuenta Pública Municipio de Morelos

Planeación

Procedimientos aplicados

1. Verificar que los Planes de Desarrollo Municipal contemplen el esquema de vinculación del Sistema de Planeación Democrática.
2. Revisar que el esquema de vinculación del Sistema de Planeación Democrática cuente con programas, objetivos, estrategias y líneas de acción, los cuales deben estar alineados al Plan Nacional de Desarrollo y al Plan Estatal de Desarrollo.
3. Identificar que los objetivos, estrategias y líneas de acción sean congruentes con los programas de los pilares y ejes transversales establecidos en el Manual para la Planeación, Programación y Presupuesto de Egresos Municipal para el Ejercicio Fiscal 2020.

Esquema de vinculación entre pilares, ejes transversales, programas, objetivos, estrategias y líneas de acción



De acuerdo al análisis realizado al Plan de Desarrollo Municipal 2019-2021 de la Entidad Municipal, se identificó lo siguiente:

- No se integró el esquema de vinculación del Sistema de Planeación Democrática.
- Los objetivos de los planes y programas guardan congruencia entre sí y con la problemática que pretenden solucionar.
- Se designó un mayor número de programas al pilar 1 “Social”, que comprende: “Desarrollo comunitario”, “Vivienda”, “Prevención médica para la comunidad”, “Cultura física y deporte”, “Educación básica”, “Educación media superior”, “Educación superior”, “Alimentación para la población infantil”, “Alimentación y nutrición familiar”, “Pueblos indígenas”, “Protección a la población infantil y adolescente”, “Atención a personas con discapacidad”, “Apoyo a los adultos mayores”, “Desarrollo integral de la familia” y “Oportunidades para los jóvenes”.
- Con relación al eje transversal “Igualdad de Género”, se incluyeron los programas “Igualdad de trato y oportunidades para la mujer y el hombre”, el cual está vinculado con acciones relacionadas a la erradicación de la violencia de género.

La Entidad Municipal incluyó en su Plan de Desarrollo Municipal los programas, objetivos, estrategias y líneas de acción correspondientes a su organismo descentralizado (DIF).

En virtud de lo anterior, la Entidad Municipal **cumplió** con lo establecido en los artículos 7, 12, 14 fracción II, 19 fracciones I, III, IV y IX y 25 de la Ley de Planeación del Estado de México y Municipios; 5, 8, 18 fracción I, 21, 22, 50, 51 y 52 del Reglamento de la Ley de Planeación del Estado de México y Municipios, y el numeral IX.I del Manual para la Elaboración del Plan de Desarrollo Municipal 2019-2021.

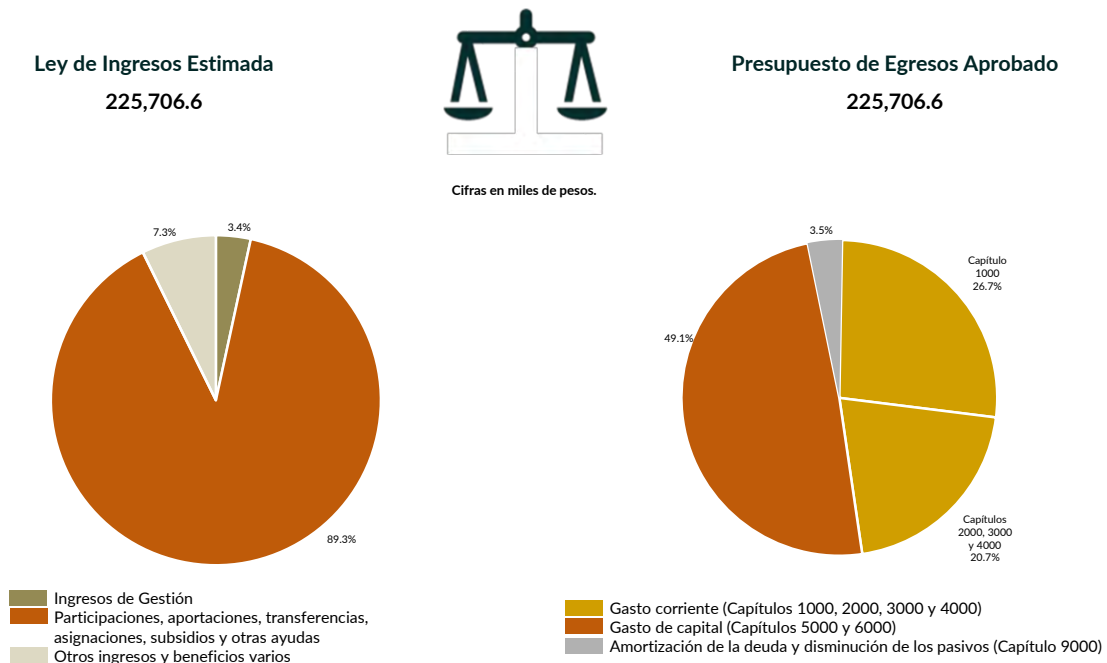
Programación y presupuestación

Procedimientos aplicados

1. Verificar el balance presupuestario entre los ingresos y los egresos aprobados.
2. Identificar los rubros de obtención de recursos y su distribución en los capítulos de gasto.
3. Identificar, en la finalidad de gasto, la asignación de recursos a pilares y ejes transversales para la ejecución de programas, proyectos y acciones.
4. Verificar, en la clasificación funcional, la asignación presupuestal y ejecución del recurso.

Programación y presupuestación

Obtención y asignación de recursos

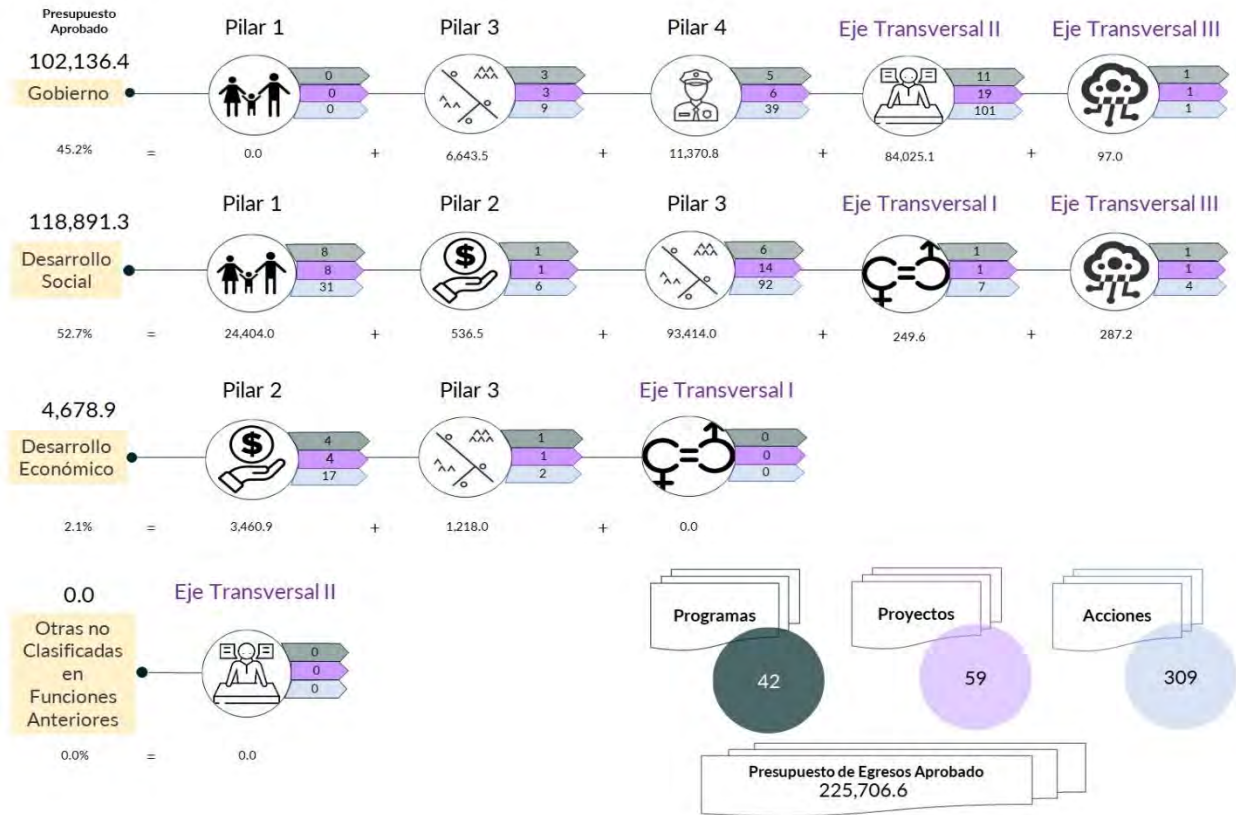


En el Ejercicio 2020, la Entidad Municipal presentó equilibrio presupuestario, ya que el monto autorizado en su Ley de Ingresos Estimada no excede el del Presupuesto de Egresos Aprobado; es decir, la Entidad Municipal **cumplió** con lo establecido en el artículo 285 del Código Financiero del Estado de México y Municipios.

Con relación a la proyección para la recaudación de ingresos, la mayor fuente de financiamiento provino de recursos federales, entre los que destacan: el Fondo General de Participaciones, Fondo de Aportaciones para Infraestructura Social Municipal y Fondo de Aportaciones para el Fortalecimiento de los Municipios y las Demarcaciones Territoriales del Distrito Federal.

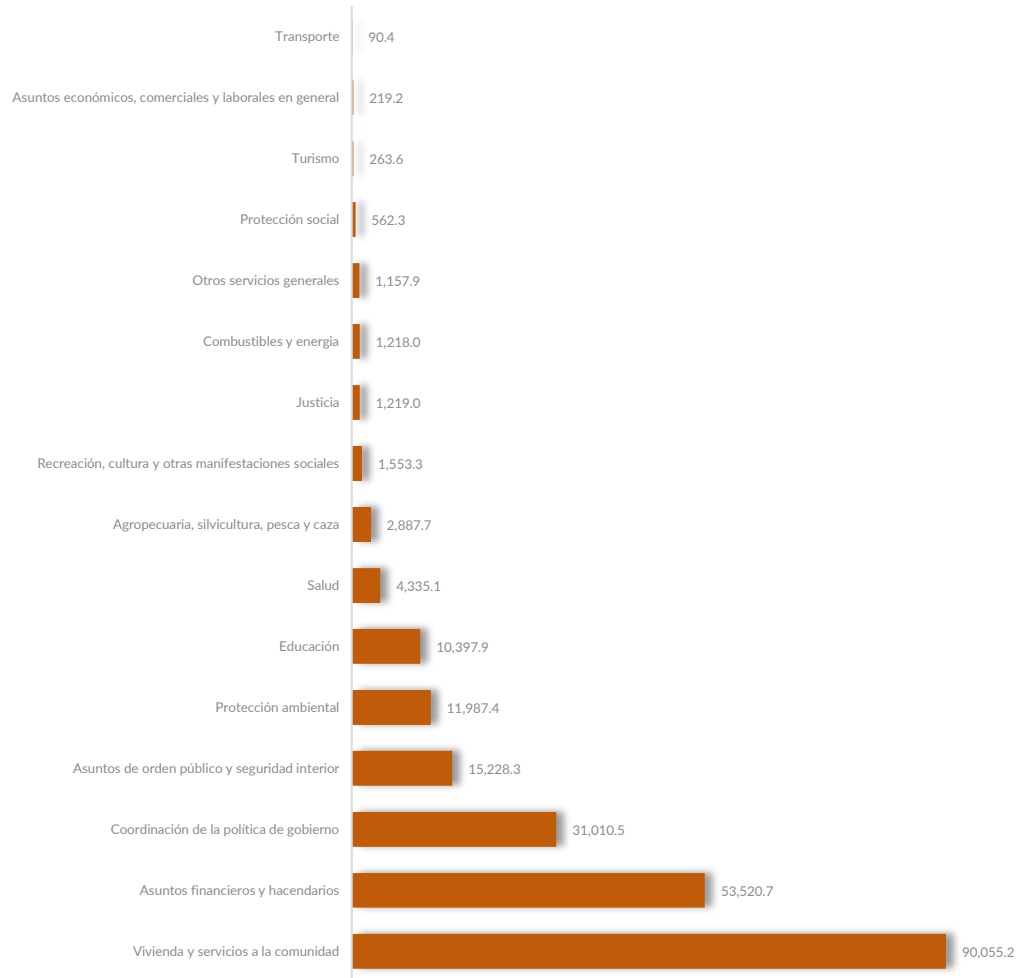
Respecto al Presupuesto de Egresos, el mayor porcentaje de los recursos se designó a gasto de capital, primordialmente al capítulo 6000 “Inversión Pública” con un 49.1 por ciento, por otro lado se identifica que se destinó el 26.7 por ciento al capítulo 1000 Servicios Personales.

Programación por Finalidad de Gasto (Miles de pesos)



De la distribución que realizó por finalidad de gasto, la Entidad Municipal dio prioridad a “Desarrollo Social”, a la cual designó un monto de 118,891.3 miles de pesos, para llevar a cabo 140 líneas de acción y dar cumplimiento a 17 programas y 25 proyectos, lo que representa el 52.7 por ciento del presupuesto total del Ejercicio Fiscal 2020.

Programación Funcional
(Miles de pesos)



Además, al realizar el análisis de la Entidad Municipal por clasificación funcional, se observa que la mayor parte de su presupuesto se destinó a la función 0202 “Vivienda y servicios a la comunidad”, con un monto de 90,055.2 miles de pesos, mientras que a la función 0305 “Transporte” le destinó el presupuesto más bajo, con un monto de 90.4 miles de pesos; sin embargo, a la función 0203 “Salud” únicamente le destinó el 1.92% del Presupuesto de Egresos.

Ejercicio de los recursos públicos

Procedimientos aplicados

1. Comprobar que los subsidios para gastos de operación registrados presupuestalmente por el Municipio coincidan con los ingresos recaudados registrados en el Estado Analítico de Ingresos de los organismos descentralizados.
2. Revisar en el Estado Analítico de Ingresos que los ingresos de gestión se hayan recaudado con base en lo proyectado.
3. Verificar en el Estado Analítico del Ejercicio del Presupuesto de Egresos que los proyectos cuenten con presupuesto aprobado y que el egreso ejercido no sea mayor al presupuesto modificado.
4. Verificar que los saldos de los Inventarios de Bienes Muebles e Inmuebles coincidan con la información que revela el Estado de Situación Financiera Comparativo.
5. Verificar que los importes de altas y bajas de bienes muebles e inmuebles coincidan tanto en el Reporte de Movimientos como en la Balanza de Comprobación Detallada.
6. Revisar que los ingresos derivados de financiamientos a corto y largo plazos se encuentren publicados en el Registro Público Único de Financiamientos y Obligaciones de Entidades Federativas y Municipios Vigente; e identificar el importe de los egresos por amortización e intereses.
7. Verificar los indicadores establecidos en el Sistema de Alertas e identificar el nivel de endeudamiento público de la Entidad Municipal.
8. Elaborar un comparativo del nivel de endeudamiento de los Ejercicios 2018, 2019 y 2020.
9. Verificar que la Entidad Municipal no exceda el 6.0 por ciento permitido para la contratación de deuda sin autorización de la Legislatura.
10. Analizar el comportamiento del endeudamiento a corto y largo plazos de los Ejercicios 2018, 2019 y 2020 (evolución del endeudamiento).

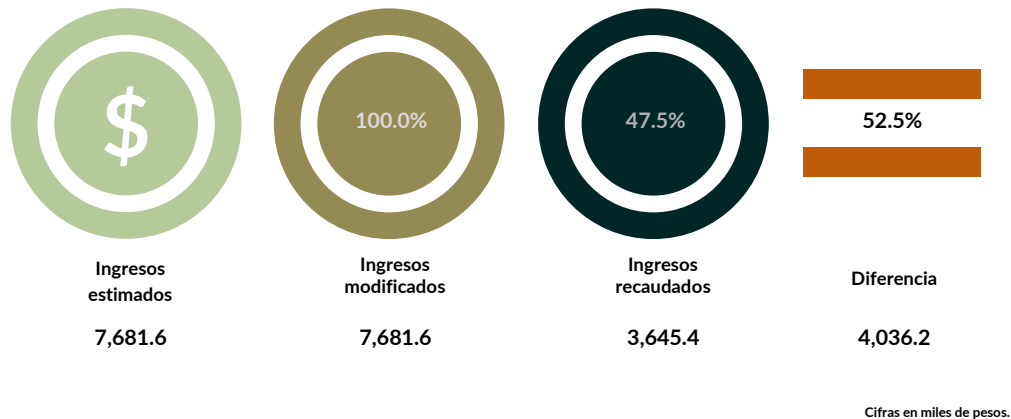
Distribución de recursos para el funcionamiento de los Organismos Descentralizados



En el Presupuesto de Egresos, la Entidad Municipal otorgó 5,953.5 miles de pesos por el concepto de subsidios para gastos de operación al Sistema Municipal para el Desarrollo Integral de la Familia. En el caso del organismo Descentralizado Operador de Agua, se precisa que no existe decreto de creación. Y en lo que respecta al Instituto Municipal de Cultura Física y Deporte, existe decreto de creación, sin embargo, el organismo no operó.

En virtud de lo anterior, se identificó que en la presupuestación del Ejercicio 2020 **no cumplió** con lo programado, al no existir congruencia entre el subsidio otorgado por la Entidad Municipal para gastos de operación y el ingreso recaudado por sus organismos descentralizados.


Análisis de los Ingresos de Gestión



En los ingresos de gestión, la Entidad Municipal programó recaudar 7,681.6 miles de pesos y no realizó modificaciones a la Ley de Ingresos Estimada.

Del comparativo realizado, se identificó que la Entidad Municipal **no cumplió** con la recaudación total de los ingresos de gestión, y tuvo un faltante de 52.5 por ciento en 30 cuentas, principalmente, en el rubro Impuestos por Predial, por un monto de 1,211.8 miles de pesos.

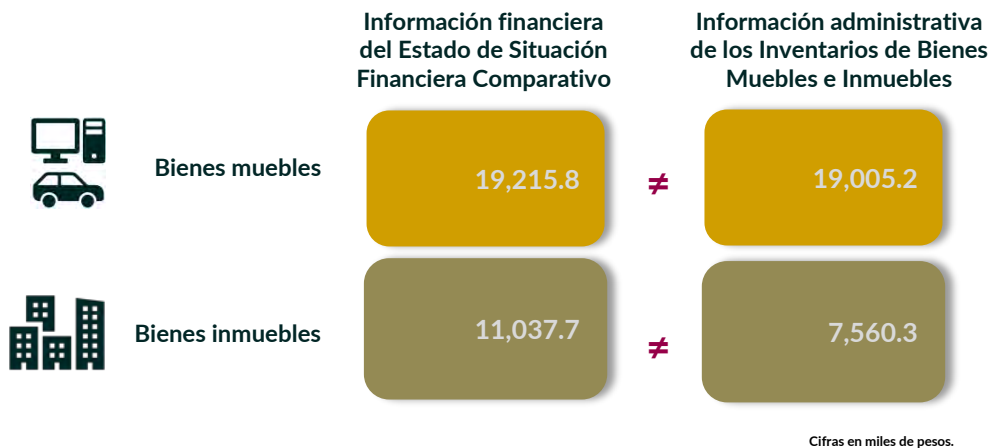
Suficiencia presupuestaria en los proyectos ejercidos



De los 59 proyectos presupuestados por la Entidad Municipal, en 23 de ellos se identificó un sobreejercicio por 18,416.9 miles de pesos; así como un presupuesto ejercido por 12.7 miles de pesos, sin contar con presupuesto aprobado; estos proyectos fueron ejecutados por las dependencias generales de A00 Presidencia, E00 Administración, F00 Desarrollo Urbano y Obras Públicas, Q00 Seguridad Pública y Tránsito y N01 Desarrollo Agropecuario.

Derivado de lo anterior, la Entidad Municipal **no cumplió** con lo establecido en los artículos 8 y 13 fracción I de la Ley de Disciplina Financiera de las Entidades Federativas y los Municipios (LDFEFM) y 305 del Código Financiero del Estado de México y Municipios.

Verificación de saldos entre el Estado de Situación Financiera Comparativo y los inventarios de bienes muebles e inmuebles

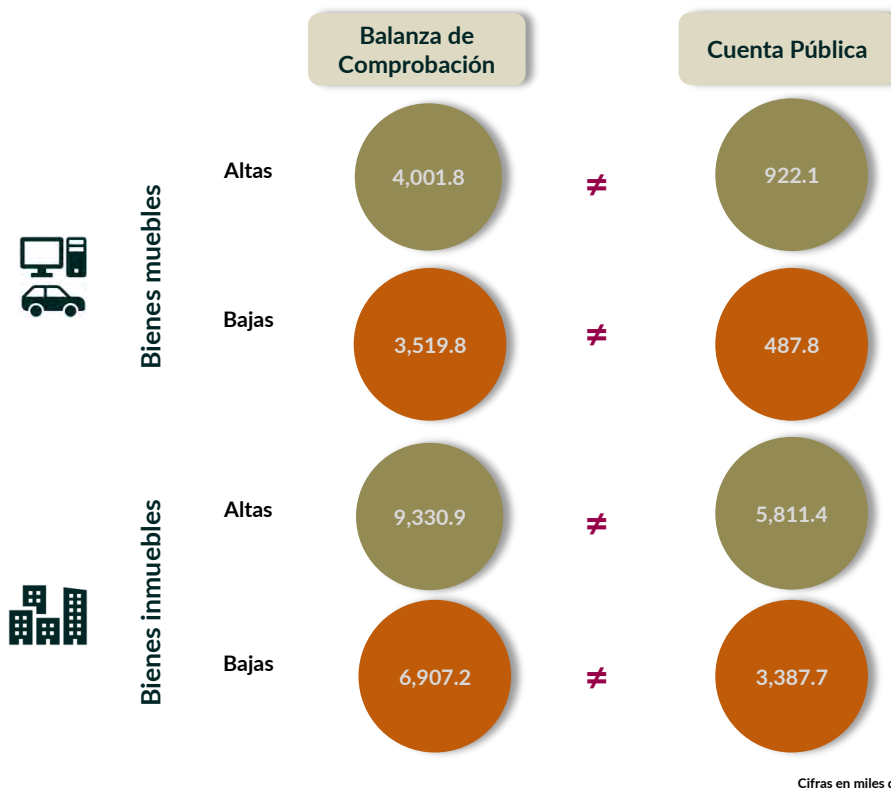


Los saldos de la información financiera y administrativa de las cuentas de bienes muebles no coinciden, ya que se detectó una diferencia por 210.6 miles de pesos, respecto del inventario de bienes muebles presentado por la Entidad Municipal en las cuentas 1241, 1245 y 1246.

En lo que respecta a los bienes inmuebles, los saldos de la información financiera y administrativa no coinciden, ya que se detectó una diferencia por 3,477.4 miles de pesos, respecto del inventario de bienes inmuebles presentado por la Entidad Municipal en las cuentas 1231 y 1233.

Derivado de lo anterior, la Entidad Municipal **no cumplió** con lo establecido en el artículo 27 de la Ley General de Contabilidad Gubernamental.

Comparativo de altas y bajas de bienes muebles e inmuebles



Del comparativo realizado a los movimientos de bienes muebles e inmuebles registrados en la Balanza de Comprobación y en los Reportes de Altas y Bajas de Bienes Muebles e Inmuebles, se identificó que los importes no coinciden.

En razón de lo anterior, la Entidad Municipal **no cumplió** con lo establecido en los artículos 23 y 25 de la Ley General de Contabilidad Gubernamental.

Cumplimiento a la Ley de Disciplina Financiera de las Entidades Federativas y Municipios

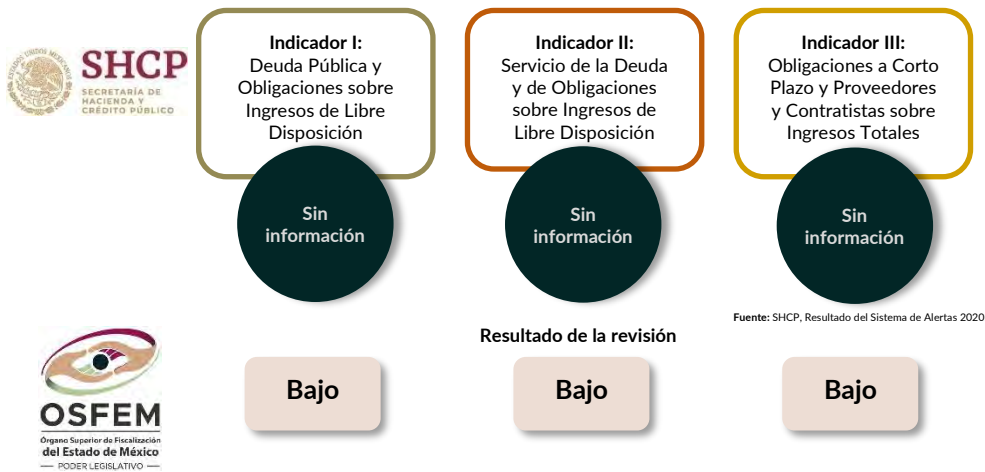
Deuda pública a corto y largo plazos



*Datos provenientes del Estado Analítico de Ingresos, el Estado Analítico del Ejercicio del Presupuesto de Egresos y el Estado de Situación Financiera.

Una vez realizado el análisis a los ingresos derivados de financiamientos a corto y largo plazos, se identificó que la Entidad Municipal no ha contratado financiamientos al Ejercicio 2020 ni en ejercicios anteriores (2019 y 2018).

Sistema de Alertas



Este Órgano Técnico se encuentra impedido para verificar los indicadores del Sistema de Alertas, ya que la Secretaría de Hacienda y Crédito Público (SHCP) no publicó el nivel de endeudamiento correspondiente.

Comportamiento del nivel de endeudamiento



Derivado de la revisión del comportamiento de los Ejercicios 2018, 2019 y 2020, se identificó que la Entidad Municipal presentó en los tres años un nivel de endeudamiento sostenible.

Contratación de deuda permitida sin autorización de la Legislatura



De acuerdo al artículo 30, fracción I, de la LDFEFM, el saldo insoluto total de las obligaciones a corto plazo no debe exceder del 6.0 por ciento de los ingresos totales aprobados en la Ley de Ingresos de la Entidad Municipal, sin incluir financiamiento neto, durante el Ejercicio Fiscal correspondiente.

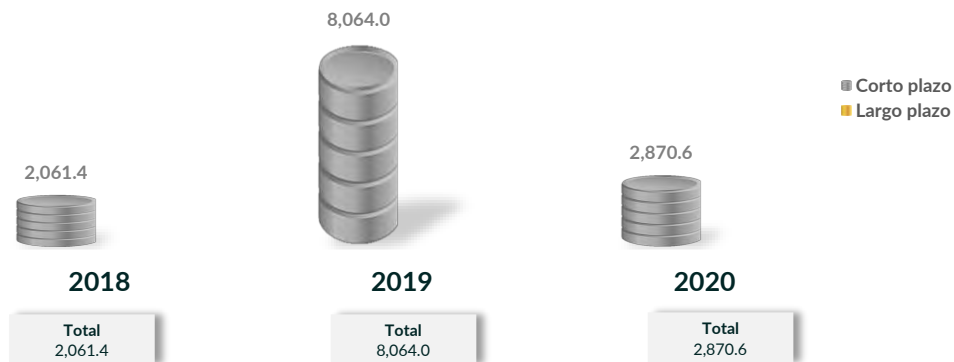
De la revisión realizada, se identificó que la Entidad Municipal no realizó contrataciones a corto plazo.

Evolución del endeudamiento (comportamiento por tipo de plazo)

La deuda a corto plazo de la Entidad Municipal aumentó un 291.2 por ciento de 2018 a 2019; también disminuyó un 64.4 por ciento para el Ejercicio 2020.

La reducción de la deuda a corto plazo se explica con la disminución, principalmente, en las siguientes cuentas contables: "Proveedores por Pagar" con el 81.1 por ciento, "Retenciones y Contribuciones por Pagar" con el 77.1 por ciento y "Otras Cuentas por Pagar" con el 78.0 por ciento.

Evolución del endeudamiento 2018-2020
(Miles de pesos)



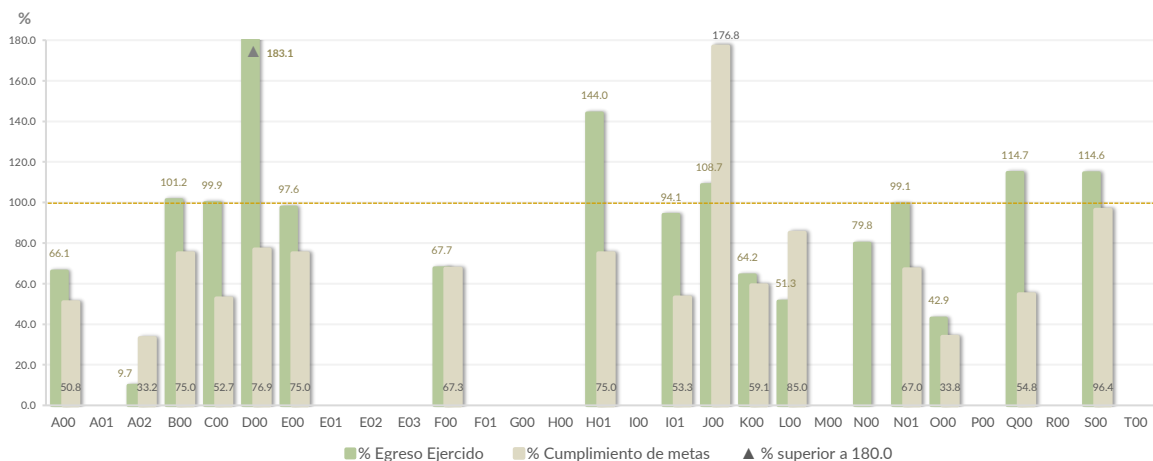
Nota: Conforme al artículo 44 de la LGCG, las cifras deben mostrar criterios de utilidad, confiabilidad, relevancia, comparación y oportunidad, al registrarse adecuadamente en términos del Manual Único de Contabilidad Gubernamental para las Dependencias y Entidades Públicas del Gobierno y Municipios del Estado de México vigente.

Control y evaluación

Procedimientos aplicados

1. Evaluar el cumplimiento porcentual de metas respecto al recurso ejercido por dependencia general.
2. Evaluar el cumplimiento porcentual de metas respecto al ingreso recaudado y el egreso ejercido.
3. Verificar que los recursos para servicios personales se encuentren aprobados en el Presupuesto de Egresos y no rebasen el límite del 2.0 por ciento determinado para el Ejercicio 2020, de acuerdo al artículo 10 de la LDFEFM.
4. Verificar que los recursos aplicados para cubrir los Adeudos de Ejercicios Fiscales Anteriores (ADEFAS) previstos en el Presupuesto de Egresos no rebasen el 3.5 por ciento aplicable al Ejercicio 2020, de acuerdo al artículo 20 y al transitorio décimo primero de la LDFEFM.
5. Informar los saldos pendientes por pagar de la Entidad Municipal reportados por las entidades externas CAEM e ISSEMYM al 31 de diciembre de 2020.
6. Comprobar que la Entidad Municipal dé cumplimiento a la obligación de publicar en su página de Internet la información establecida en la Guía de revisión para el cumplimiento de la LGCG y los documentos emitidos por el CONAC.
7. Verificar que el sueldo de los servidores públicos reportado en el CFDI emitido por la Entidad Municipal corresponda con lo publicado en la página de Información Pública de Oficio de los Sujetos Obligados del Estado de México y Municipios (IPOMEX).

Cumplimiento de metas y recurso ejercido por dependencia general



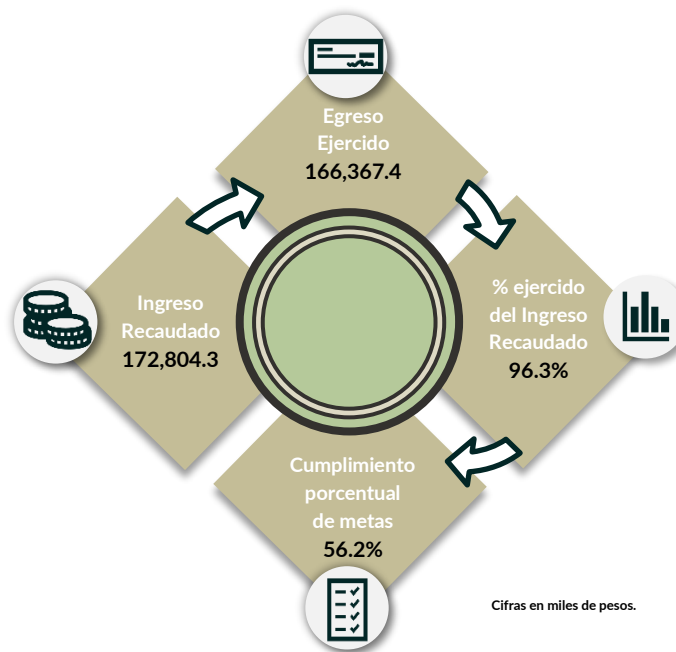
Dependencias generales: A00 Presidencia, A01 Comunicación Social, A02 Derechos Humanos, B00 Sindicaturas, C00 Regidurías, D00 Secretaría del Ayuntamiento, E00 Administración, E01 Planeación, E02 Informática, E03 Eventos Especiales, F00 Desarrollo Urbano y Obras Públicas, F01 Desarrollo Urbano y Servicios Públicos, G00 Ecología, H00 Servicios Públicos, H01 Agua Potable, I00 Promoción Social, I01 Desarrollo Social, J00 Gobierno Municipal, K00 Contraloría, L00 Tesorería, M00 Consejería Jurídica, N00 Dirección de Desarrollo Económico, N01 Desarrollo Agropecuario, O00 Educación Cultural y Bienestar Social, P00 Atención Ciudadana, Q00 Seguridad Pública y Tránsito, R00 Casa de la Cultura, S00 Unidad de Información, Planeación, Programación y Evaluación, T00 Protección Civil.

De los 192 proyectos autorizados en la estructura programática, la Entidad Municipal ejerció recursos en 58 proyectos, destinados a 17 dependencias generales.

Se identificaron deficiencias e incongruencias en el cumplimiento de metas planeadas respecto al recurso ejercido por las dependencias generales en el Ejercicio Fiscal, principalmente en D00 Secretaría del Ayuntamiento, H01 Agua Potable, J00 Gobierno Municipal.

Por lo anterior, la Entidad Municipal **no cumplió** con lo establecido en los artículos 287, 307 y 312 fracción IV del Código Financiero del Estado de México y Municipios, y 20 fracción IV de la Ley de Planeación del Estado de México y Municipios.

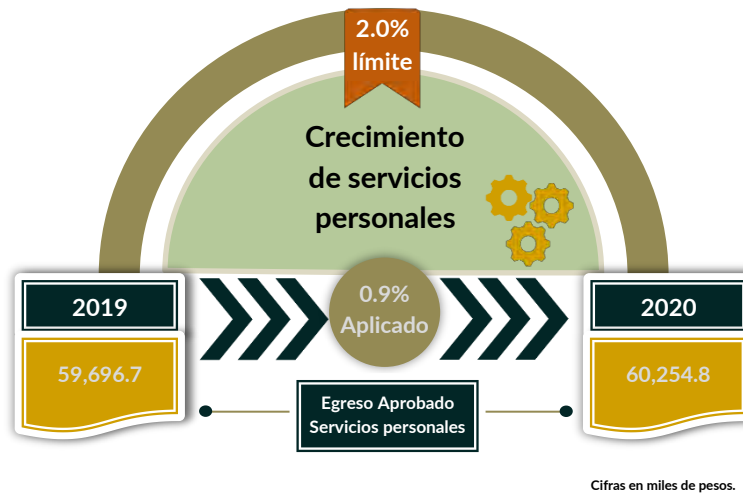
Cumplimiento porcentual de metas respecto al Ingreso Recaudado y el Egreso Ejercido



La Entidad Municipal presentó un ingreso recaudado mayor al egreso ejercido por 6,436.9 miles de pesos, con un cumplimiento de metas del 56.2 por ciento.

Por lo anterior, la Entidad Municipal **no cumplió** con lo establecido en el artículo 312 fracción IV del Código Financiero del Estado de México y Municipios.

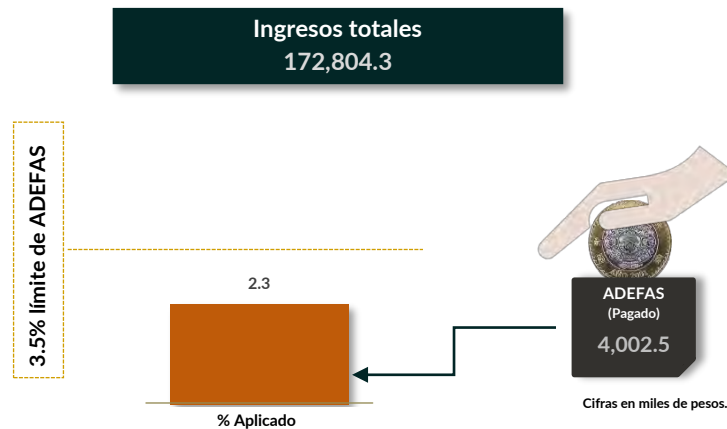
Cumplimiento del límite aplicado por concepto de servicios personales



En materia de servicios personales, la Entidad Municipal no rebasó el 2.0 por ciento establecido para la asignación de recursos aprobados en su Presupuesto de Egresos, al tener un 0.9 por ciento aplicado.

Por lo que se determinó que no excedió el límite establecido; en consecuencia, **cumplió** con lo señalado en el artículo 10 de la LDFEFM.


Cumplimiento del límite de Adeudos de Ejercicios Fiscales Anteriores (ADEFAS)



De la verificación al concepto de ADEFAS, se identificó el pago por un importe de 4,002.5 miles de pesos, que representa el 2.3 por ciento de los ingresos totales.

Por lo anterior, la Entidad Municipal **cumplió** al no rebasar el 3.5 por ciento permitido, de acuerdo al artículo 20 y el transitorio décimo primero de la LDFEFM.

Registro de adeudos con entidades externas



De acuerdo con la información presentada por la CAEM se identificó que la Entidad Municipal presentó adeudos por un importe de 30.2 miles de pesos al Ejercicio 2020.

Publicación de la información financiera de la Entidad Municipal en su página de Internet



Entre la información financiera que la Entidad Municipal no publicó, se encuentra la siguiente: Información Financiera, contable y presupuestaria Gubernamental y las contempladas en la Reforma a la LGCG.

Por lo tanto, la Entidad Municipal **no cumplió** con lo establecido en los Títulos Cuarto y Quinto de la Ley General de Contabilidad Gubernamental.

Remuneraciones CFDI e IPOMEX

Derivado de la revisión a la nómina general de la Entidad Municipal correspondiente al mes de octubre de 2020, se identificó un total de 314 servidores públicos en funciones; se revisaron los sueldos mensuales brutos pagados y se identificó que el más alto fue de 90,560.0 pesos y el más bajo de 2,744.0 pesos.

Cabe señalar que los sueldos de los servidores públicos se pagaron a través del capítulo de gasto de Servicios Personales (capítulo 1000), para lo cual la Entidad Municipal ejerció el 35.6 por ciento del Presupuesto Pagado.

Del total de plazas ocupadas, se observó que 21 cargos pertenecen a mandos medios y superiores; de este rubro se tomó una muestra de 17 servidores públicos con el objetivo de verificar que el sueldo efectivamente percibido de acuerdo al Comprobante Fiscal Digital por Internet (CFDI) corresponda con el publicado en la página de Información Pública de Oficio de los Sujetos Obligados del Estado de México y Municipios (IPOMEX), como se muestra en la siguiente tabla:

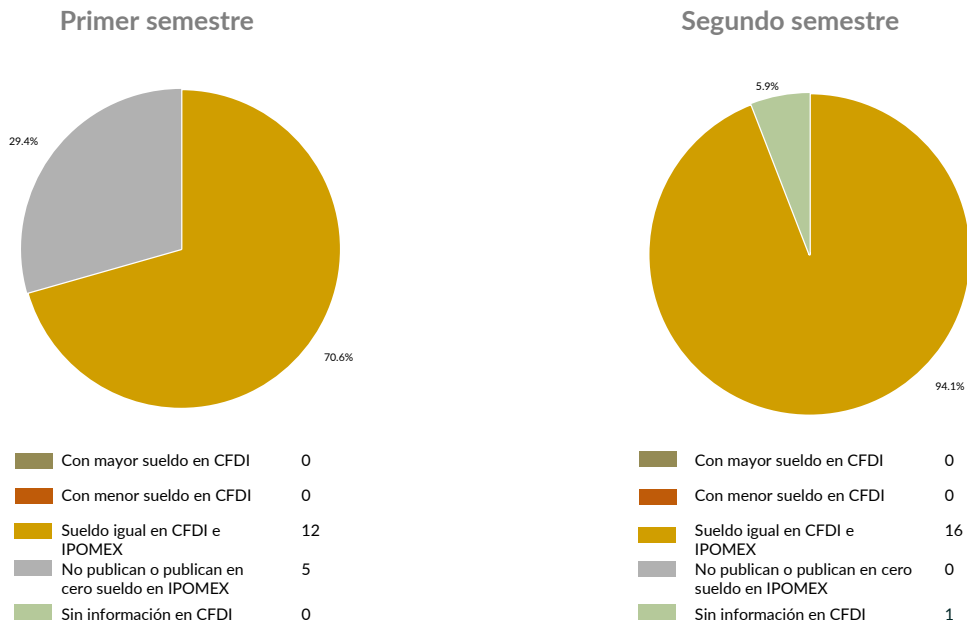
Municipio de Morelos
(Pesos)

Nombre del servidor público	Cargo	Primer semestre Junio 2020	Segundo semestre Octubre 2020	Sueldo mensual bruto reportado en IPOMEX		Diferencias		Verificación
		Remuneración mensual bruta en CFDI reportado al OSFEM	Remuneración mensual bruta en CFDI reportado al OSFEM	1er. Semestre	2do. Semestre	Entre CFDI e IPOMEX 1er. Semestre	Entre CFDI e IPOMEX 2do. Semestre	
Armando Mateos Cedillo	Presidente	90,560.0	90,559.2	90,560.0	90,560.0	0.0	-0.8	✓
María del Carmen Vázquez García	Síndica	68,268.0	68,267.9	68,268.0	68,268.0	0.0	-0.1	✓
Felipe Valdez Portocarrero	Regidor I	50,956.0	50,956.0	50,956.0	50,956.0	0.0	0.0	✓
Miriam Nancy García Antonio	Regidora II	50,956.0	50,956.0	50,956.0	50,956.0	0.0	0.0	✓
Victor Cid García	Regidor III	50,956.0	50,956.0	50,956.0	50,956.0	0.0	0.0	✓
Flor Beatriz Moreno Monroy	Regidora IV	50,956.0	50,956.1	50,956.0	50,956.0	0.0	0.1	✓
Gregorio Flores Rómulo	Regidor V	50,956.0	50,956.1	50,956.0	50,956.0	0.0	0.1	✓
María del Carmen Zaragoza Galicia	Regidora VI	50,956.0	50,956.1	50,956.0	50,956.0	0.0	0.1	✓
Karina Rocío Bernal Acosta	Regidora VII	50,956.0	50,956.1	50,956.0	50,956.0	0.0	0.1	✓
Sugey Cedillo Monroy	Regidora VIII	50,956.0	50,956.1	50,956.0	50,956.0	0.0	0.1	✓
Samuel López Martínez	Regidor IX	50,956.0	50,956.1	50,956.0	50,956.0	0.0	0.1	✓
Miguel Ángel Luna Martínez	Regidor X	50,956.0	50,956.1	50,956.0	50,956.0	0.0	0.1	✓
Victor Manuel Munguía García	Secretario	44,422.0	44,422.0	S/I	44,422.0	44,422.0	0.0	x
Mariela Mercado Gil	Tesorera	51,100.0	51,100.9	S/I	51,100.0	51,100.0	0.9	x
José Guadalupe Flores Rosales	Contralor	28,256.0	28,256.7	S/I	28,256.0	28,256.0	0.7	x
José Luis García Luna	Director de Obras Públicas	51,098.0	S/I	S/I	51,098.0	51,098.0	51,098.0	x
Luis Ángel Miranda Marcos	Director de Seguridad Pública	31,364.0	31,363.2	S/I	31,364.0	31,364.0	-0.8	x

Comparación entre CFDI e IPOMEX

Muestra:
17

Servidores públicos de mandos medios y superiores



De la verificación realizada entre lo reportado el primer semestre en el CFDI y lo publicado en IPOMEX, se detectó que los datos de la muestra de 17 servidores públicos de mandos medios y superiores coinciden en un 70.6 por ciento.

En lo que respecta al segundo semestre, se detectó que los datos de la muestra de 17 servidores públicos de mandos medios y superiores coinciden en un 94.1 por ciento.

Por lo anterior, la Entidad Municipal **no cumplió** con lo establecido en el artículo 92 fracción VIII de la Ley de Transparencia y Acceso a la Información Pública del Estado de México y Municipios, lo que contraviene el principio de rendición de cuentas.

Observaciones de la Revisión

No.	Apartado	Observación	Monto observado (Miles de pesos)	Normatividad infringida
1	Ejercicio de los recursos públicos	De los 59 proyectos presupuestados por la Entidad Municipal, en 23 de ellos se identificó un sobreejercicio por 18,416.9 miles de pesos; así como un presupuesto ejercido por 12.7 miles de pesos, sin contar con presupuesto aprobado; estos proyectos fueron ejecutados por las dependencias generales de A00 Presidencia, E00 Administración, F00 Desarrollo Urbano y Obras Públicas y Q00 Seguridad Pública y Tránsito; y sin contar con presupuesto aprobado N01 Desarrollo Agropecuario.	18,429.6	Artículos 8 y 13 fracción I de la Ley de Disciplina Financiera de las Entidades Federativas y los Municipios Ley de Disciplina Financiera de las Entidades Federativas y los Municipios y 305 del Código Financiero del Estado de México y Municipios.
2		Los saldos de la información financiera y administrativa de las cuentas de bienes muebles no coinciden, ya que se detectó una diferencia por 210.6 miles de pesos, respecto del inventario de bienes muebles presentado por la Entidad Municipal en las cuentas 1241, 1245 y 1246.	3,688.0	Artículo 27 de la Ley General de Contabilidad Gubernamental.
3		En lo que respecta a los bienes inmuebles, los saldos de la información financiera y administrativa no coinciden, ya que se detectó una diferencia por 3,477.4 miles de pesos, respecto del inventario de bienes inmuebles presentado por la Entidad Municipal en las cuentas 1231 y 1233.		
		Del comparativo realizado a los movimientos de bienes muebles e inmuebles registrados en la Balanza de Comprobación y en los Reportes de Altas y Bajas de Bienes Muebles e Inmuebles, se identificó que los importes no coinciden.		Artículos 23 y 25 de la Ley General de Contabilidad Gubernamental.
4	Control y evaluación	Se identificaron deficiencias e incongruencias en el cumplimiento de metas planeadas respecto al recurso ejercido por las dependencias generales en el Ejercicio Fiscal, principalmente en D00 Secretaría del Ayuntamiento, H01 Agua Potable, J00 Gobierno Municipal.		Artículos 287, 307 y 312 fracción IV del Código Financiero del Estado de México y Municipios, y 20 fracción IV de la Ley de Planeación del Estado de México y Municipios.
5		La Entidad Municipal presentó un ingreso recaudado mayor al egreso ejercido por 6,436.9 miles de pesos, con un cumplimiento de metas del 56.2 por ciento.		Artículo 312 fracción IV del Código Financiero del Estado de México y Municipios.
6		La Entidad Municipal no publicó la información establecida en la Guía de Cumplimiento a la Ley General de Contabilidad Gubernamental, emitida por el CONAC.		Artículo 51 y 56 de la Ley General de Contabilidad Gubernamental.
7		La Entidad Municipal no publicó de manera correcta y completa la información referente a las remuneraciones de los servidores públicos en el Sistema de Información Pública de Oficio Mexiquense (IPOMEX).		Artículo 92 fracción VIII de la Ley de Transparencia y Acceso a la Información Pública del Estado de México y Municipios.

Sistema Municipal para el Desarrollo Integral de la Familia de Morelos

Ejercicio Fiscal 2020

Sistema Municipal para el Desarrollo Integral de la Familia










Generales presupuestales

Ingresos (Miles de pesos)

	 Ingresos de Gestión	 Participaciones, Aportaciones, Convenios	 Otros Ingresos y Beneficios
Estimado 6,563.5	602.4	5,745.0	216.1
Ampliaciones y Reducciones -175.2	-264.1	90.1	-1.2
Modificado 6,388.3	338.3	5,835.1	214.9
Devengado 0.0	0.0	0.0	0.0
Recaudado 6,388.3	338.3	5,835.1	214.9

¿Cuánto recibió?

Egresos (Miles de pesos)

	 Servicios Personales	 Materiales y Suministros	 Servicios Generales	 Transferencias, Asignaciones, Subsidios y Otras Ayudas	 Bienes Muebles, Inmuebles e Intangibles	 Inversión Pública	 Inversiones Financieras y Otras Provisiones	 Participaciones y Aportaciones	 Deuda Pública
Aprobado 6,563.5	5,318.1	794.3	250.6	141.5	59.0	0.0	0.0	0.0	0.0
Ampliaciones y Reducciones: -175.2	-98.9	-167.6	6.2	87.7	-2.7	0.0	0.0	0.0	0.0
Modificado 6,388.3	5,219.3	626.7	256.8	229.2	56.3	0.0	0.0	0.0	0.0
Comprometido 0.0	0.0	0.0	0.0	0.0	0.0	0.0	0.0	0.0	0.0
Devengado 1.4	0.0	-51.3	0.0	52.7	0.0	0.0	0.0	0.0	0.0
Pagado 6,205.5	5,212.1	570.4	218.0	176.5	28.5	0.0	0.0	0.0	0.0
Ejercido 6,207.0	5,212.1	519.1	218.0	229.2	28.5	0.0	0.0	0.0	0.0

¿En qué gastó?

Revisión de la Cuenta Pública

Sistema Municipal para el Desarrollo Integral de la Familia de Morelos

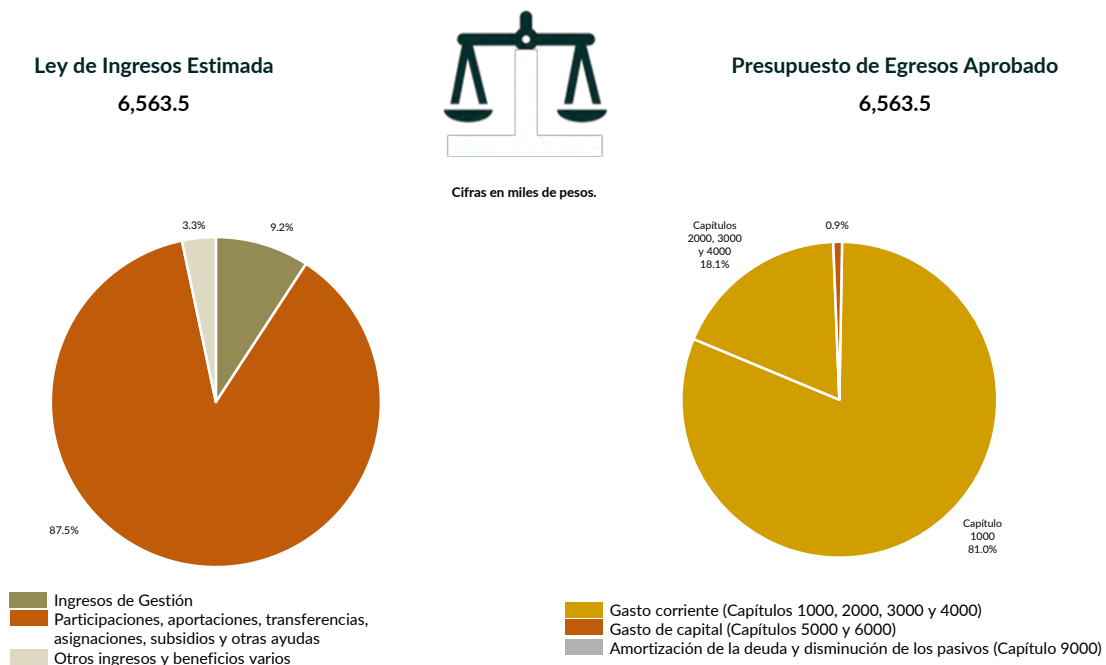
Programación y presupuestación

Procedimientos aplicados

1. Verificar el balance presupuestario entre los ingresos y los egresos aprobados.
2. Identificar los rubros de obtención de recursos y su distribución en los capítulos de gasto.
3. Identificar, en la finalidad de gasto, la asignación de recursos a pilares y ejes transversales para la ejecución de programas, proyectos y acciones.
4. Verificar, en la clasificación funcional, la asignación presupuestal y ejecución del recurso.

Programación y presupuestación

Obtención y asignación de recursos



En el Ejercicio 2020, la Entidad Municipal presentó equilibrio presupuestario, ya que el monto autorizado en su Ley de Ingresos Estimada no excede el del Presupuesto de Egresos Aprobado.

Por lo anterior, la Entidad Municipal **cumplió** con lo establecido en el artículo 285 del Código Financiero del Estado de México y Municipios.

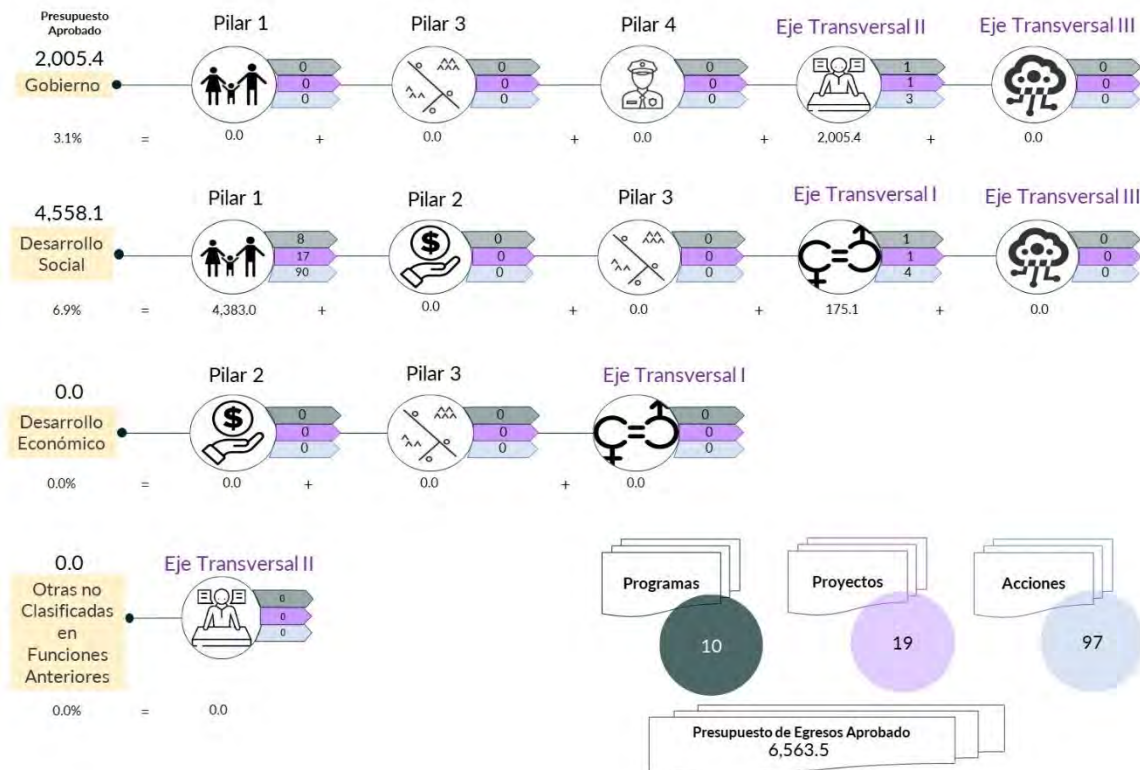


Con relación a la proyección para la recaudación de ingresos, la mayor fuente de financiamiento provino de Transferencias, Asignaciones, Subsidios y Subvenciones, Pensiones y Jubilaciones, por Subsidios para Gastos de Operación.

Respecto al Presupuesto de Egresos, el mayor porcentaje de los recursos se designó a gasto corriente, primordialmente al capítulo 1000 "Servicios Personales" con un 81.0 por ciento.

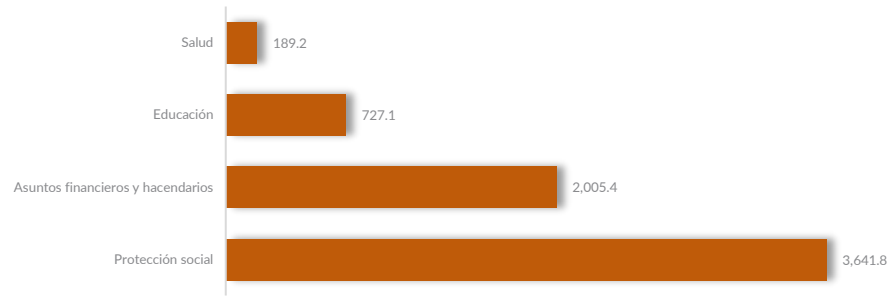
Programación por Finalidad de Gasto

(Miles de pesos)



De la distribución que realizó por finalidad de gasto, la Entidad Municipal dio prioridad a "Desarrollo Social", a la cual designó un monto de 4,558.1 miles de pesos, para llevar a cabo 94 líneas de acción y dar cumplimiento a 9 programas y 18 proyectos, lo que representa el 6.9 por ciento del presupuesto total del Ejercicio Fiscal 2020.

Programación Funcional
(Miles de pesos)



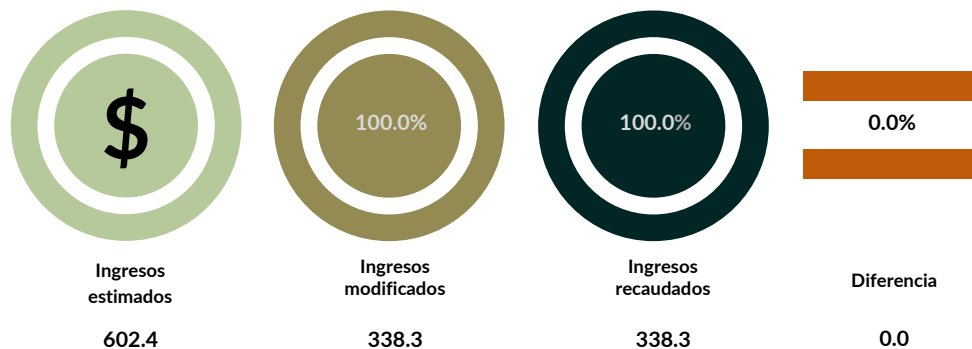
Además, al realizar el análisis de la Entidad Municipal por clasificación funcional, se observa que la mayor parte de su presupuesto se destinó a la función 0206 “Protección social”, con un monto de 3,641.8 miles de pesos, mientras que a la función 0203 “Salud” le destinó el presupuesto más bajo, con un monto de 189.2 miles de pesos lo que representa el 0.6 por ciento del Presupuesto de Egresos.

Ejercicio de los recursos públicos

Procedimientos aplicados

1. Revisar en el Estado Analítico de Ingresos que los ingresos de gestión se hayan recaudado con base en lo proyectado.
2. Verificar en el Estado Analítico del Ejercicio del Presupuesto de Egresos que los proyectos cuenten con presupuesto aprobado y que el egreso ejercido no sea mayor al presupuesto modificado.
3. Verificar que los saldos de los Inventarios de Bienes Muebles e Inmuebles coincidan con la información que revela el Estado de Situación Financiera Comparativo.
4. Verificar que los importes de altas y bajas de bienes muebles e inmuebles coincidan tanto en el Reporte de Movimientos como en la Balanza de Comprobación Detallada.
5. Verificar que la Entidad Municipal no exceda el 6.0 por ciento permitido para la contratación de deuda sin autorización de la Legislatura.
6. Analizar el comportamiento del endeudamiento a corto y largo plazos de los Ejercicios 2018, 2019 y 2020 (evolución del endeudamiento).

Análisis de los Ingresos de Gestión

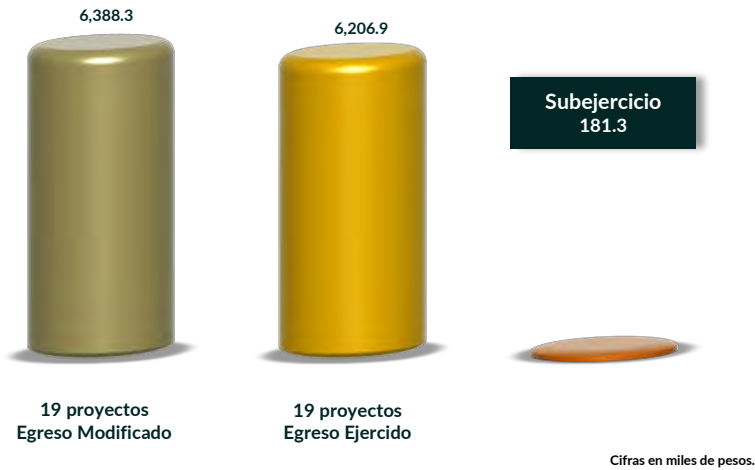


Cifras en miles de pesos.

En los ingresos de gestión, la Entidad Municipal programó recaudar 602.4 miles de pesos, no obstante, durante el Ejercicio realizó una reducción por 264.1 miles de pesos.

Del comparativo realizado de los ingresos modificados y los ingresos recaudados, se identificó que la Entidad Municipal **cumplió** con la recaudación total de los ingresos de gestión.

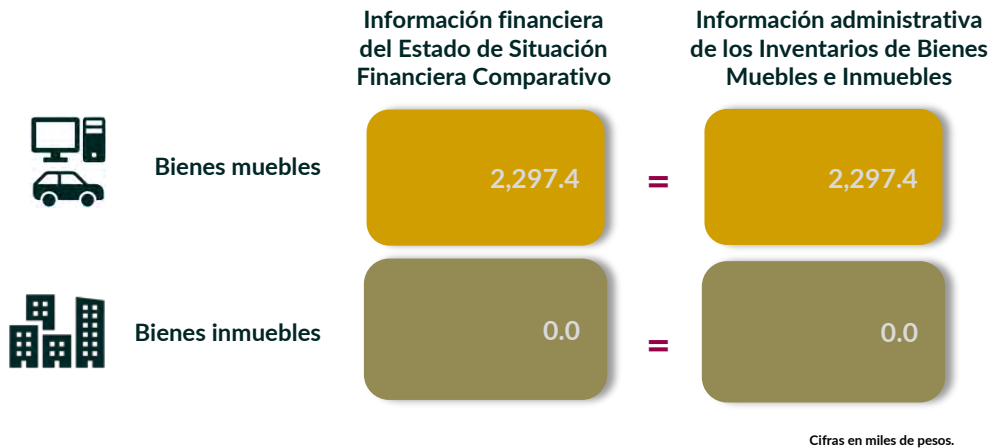
Suficiencia presupuestaria en los proyectos ejercidos



Se detectó que, en los 19 proyectos programados, se contó con suficiencia presupuestaria en el ejercicio del recurso.

Derivado de lo anterior, la Entidad Municipal **cumplió** con lo establecido en los artículos 8 y 13 fracción I de la Ley de Disciplina Financiera de las Entidades Federativas y los Municipios (LDFEFM) y 305 del Código Financiero del Estado de México y Municipios.

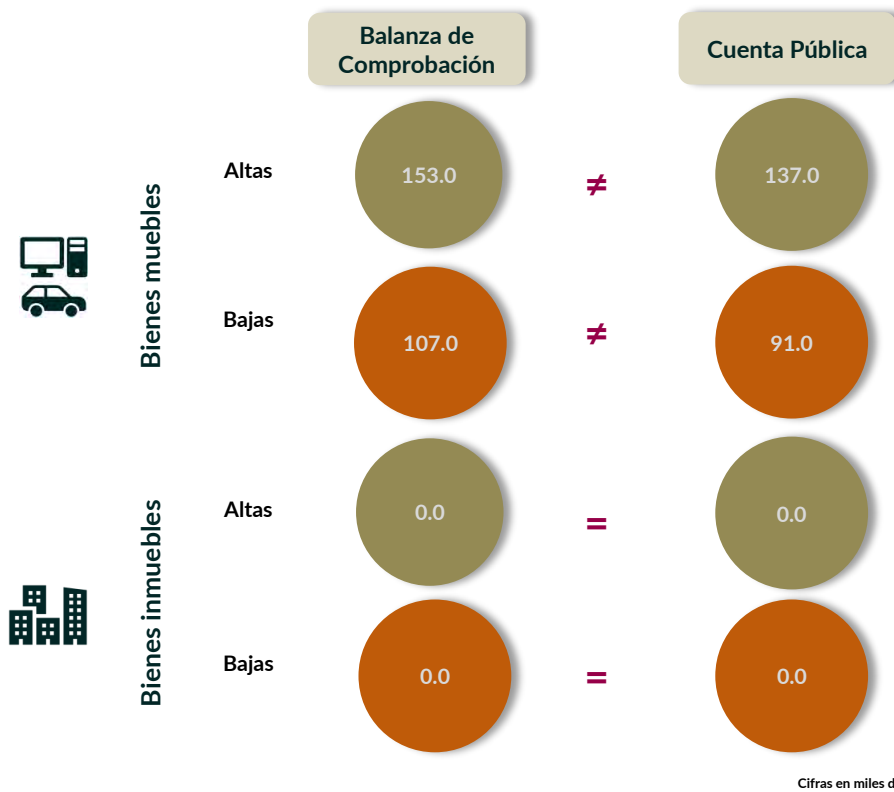
Verificación de saldos entre el Estado de Situación Financiera Comparativo y los Inventarios de bienes muebles e inmuebles



Los saldos de la información financiera y administrativa de las cuentas de bienes muebles e inmuebles coinciden.

Derivado de lo anterior, la Entidad Municipal **cumplió** con lo establecido en el artículo 27 de la Ley General de Contabilidad Gubernamental.

Comparativo de altas y bajas de bienes muebles e inmuebles



Del comparativo realizado a los movimientos de bienes muebles registrados en la Balanza de Comprobación y en los Reportes de Altas y Bajas de Bienes Muebles, se identificó que los importes no coinciden.

En lo que respecta a los movimientos de bienes inmuebles registrados en la Balanza de Comprobación y en los Reportes de Altas y Bajas de Bienes Inmuebles, se identificó que los importes coinciden.

En razón de lo anterior, la Entidad Municipal **no cumplió** con lo establecido en los artículos 23 y 25 de la Ley General de Contabilidad Gubernamental.

Contratación de deuda permitida sin autorización de la Legislatura



De acuerdo al artículo 30 fracción I, de la LDFEFM, el saldo insoluto total de las obligaciones a corto plazo no debe exceder del 6.0 por ciento de los ingresos totales aprobados en la Ley de Ingresos de la Entidad Municipal, sin incluir financiamiento neto, durante el Ejercicio Fiscal correspondiente.

De la revisión realizada, se identificó que la Entidad Municipal cumplió con el artículo 30 fracción I, de la LDFEFM respecto al porcentaje permitido para realizar contrataciones sin autorización de la Legislatura Local; es decir, no excedió el 6.0 por ciento.

Evolución del endeudamiento (comportamiento por tipo de plazo)

La deuda a corto plazo de la Entidad Municipal aumentó un 499.3 por ciento de 2018 a 2019; también disminuyó un 16.9 por ciento para el Ejercicio 2020; cabe señalar que no presenta deuda a largo plazo.

La reducción de la deuda a corto plazo se explica con la disminución, principalmente, en las siguientes cuentas contables: "Retenciones y contribuciones por pagar" con el 1.7 por ciento y "Otras cuentas por pagar" con el 60.1 por ciento.



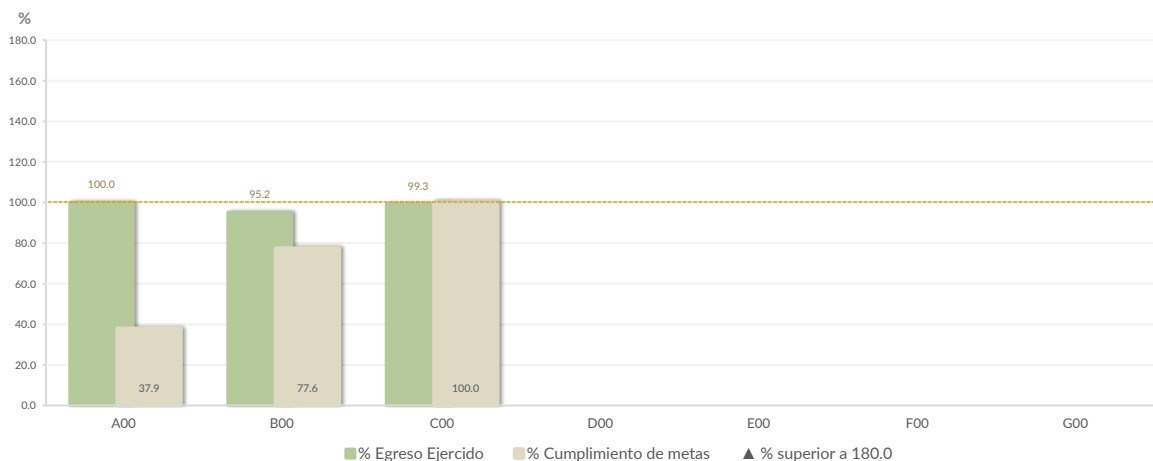
Nota: Conforme al artículo 44 de la LGCG, las cifras deben mostrar criterios de utilidad, confiabilidad, relevancia, comparación y oportunidad, al registrarse adecuadamente en términos del Manual Único de Contabilidad Gubernamental para las Dependencias y Entidades Públicas del Gobierno y Municipios del Estado de México vigente.

Control y evaluación

Procedimientos aplicados

1. Evaluar el cumplimiento porcentual de metas respecto al recurso ejercido por dependencia general.
2. Evaluar el cumplimiento porcentual de metas respecto al ingreso recaudado y el egreso ejercido.
3. Verificar que los recursos para servicios personales se encuentren aprobados en el Presupuesto de Egresos y no rebasen el límite del 2.0 por ciento determinado para el Ejercicio 2020, de acuerdo al artículo 10 de la LDFEFM.
4. Verificar que los recursos aplicados para cubrir los Adeudos de Ejercicios Fiscales Anteriores (ADEFAS) previstos en el Presupuesto de Egresos no rebasen el 3.5 por ciento aplicable al Ejercicio 2020, de acuerdo al artículo 20 y al transitorio décimo primero de la LDFEFM.
5. Informar el saldo pendiente por pagar de la Entidad Municipal reportado por el ISSEMYM al 31 de diciembre de 2020.
6. Comprobar que la Entidad Municipal dé cumplimiento a la obligación de publicar en su página de Internet la información establecida en la Guía de revisión para el cumplimiento de la LGCG y los documentos emitidos por el CONAC.
7. Verificar que el sueldo de los servidores públicos reportado en el CFDI emitido por la Entidad Municipal corresponda con lo publicado en la página de Información Pública de Oficio de los Sujetos Obligados del Estado de México y Municipios (IPOMEX).

Cumplimiento de metas y recurso ejercido por dependencia general



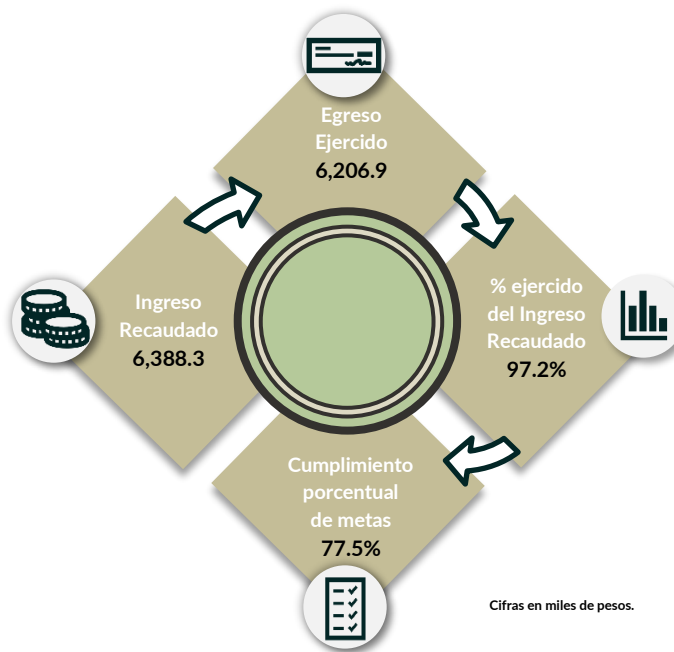
Dependencias generales: A00 Presidencia, B00 Dirección General, C00 Tesorería, D00 Área de Administración, E00 Área de Operación, F00 Área de Gestión Social, G00 Contraloría Interna.

De los 192 proyectos autorizados en la estructura programática, la Entidad Municipal ejerció recursos en 18 proyectos, destinados a 3 dependencias generales.

Se identificaron deficiencias e incongruencias en el cumplimiento de metas planeadas respecto al recurso ejercido por las dependencias generales en el Ejercicio Fiscal, principalmente en A00 Presidencia, B00 Dirección General y C00 Tesorería.

Por lo anterior, la Entidad Municipal **no cumplió** con lo establecido en los artículos 287, 307 y 312 fracción IV del Código Financiero del Estado de México y Municipios, y 20 fracción IV de la Ley de Planeación del Estado de México y Municipios.

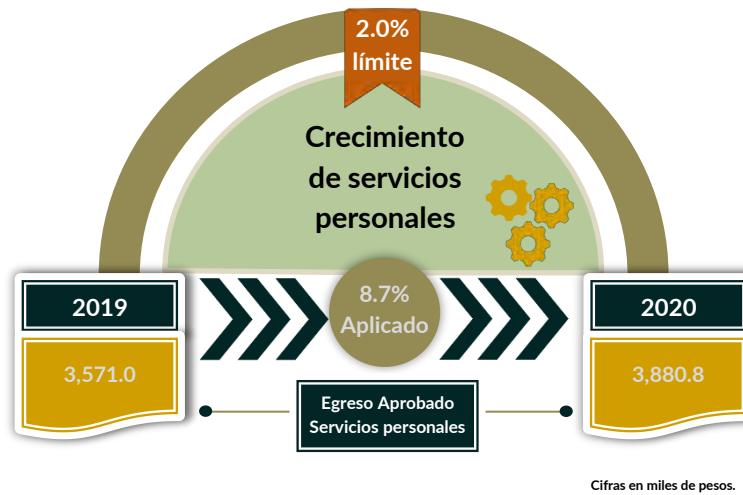
Cumplimiento porcentual de metas respecto al Ingreso Recaudado y el Egreso Ejercido



La Entidad Municipal presentó un ingreso recaudado mayor al egreso ejercido por 181.3 miles de pesos, con un cumplimiento de metas del 77.5 por ciento.

Por lo anterior, la Entidad Municipal **no cumplió** con lo establecido en el artículo 312 fracción IV del Código Financiero del Estado de México y Municipios.

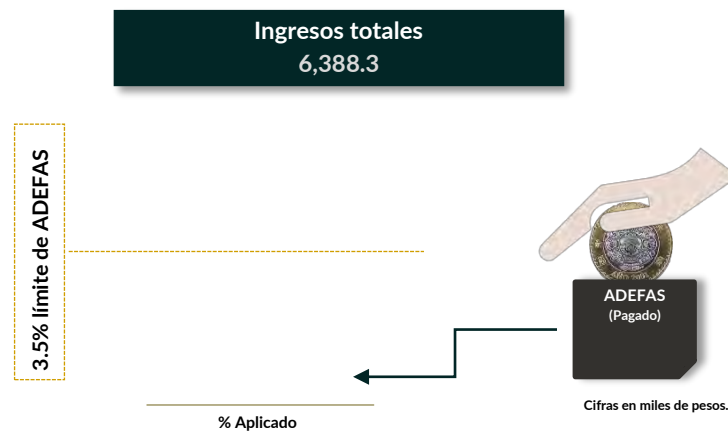
Cumplimiento del límite aplicado por concepto de servicios personales



En materia de servicios personales, la Entidad Municipal rebasó el 2.0 por ciento establecido para la asignación de recursos aprobados en su Presupuesto de Egresos, al tener un 8.7 por ciento aplicado.

Por lo que se determinó que excedió en un 6.7 por ciento el límite establecido; en consecuencia, **no cumplió** con lo señalado en el artículo 10 de la LDFEFM.

Cumplimiento del límite de Adeudos de Ejercicios Fiscales Anteriores (ADEFAS)



De la verificación del concepto de ADEFAS, se identificó que la Entidad Municipal no ejerció recursos para cubrir adeudos de ejercicios anteriores.

Por lo anterior, la Entidad Municipal **cumplió** al no rebasar el 3.5 por ciento permitido, de acuerdo al artículo 20 y al transitorio décimo primero de la LDFEFM.

Registro de adeudos con entidades externas

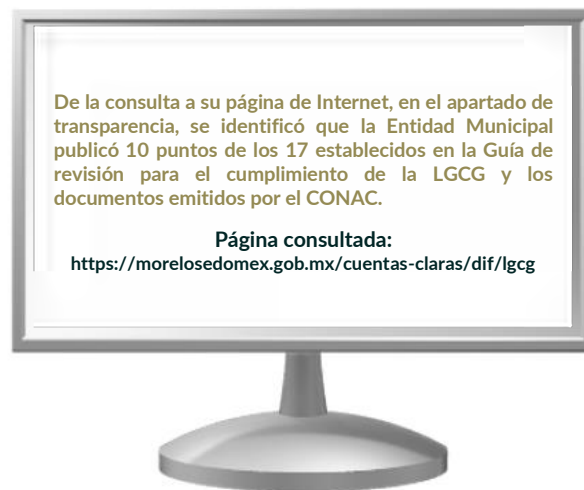
ISSEMYM

0.0

Cifras en miles de pesos.

De acuerdo con la información presentada por el ISSEMYM, se identificó que la Entidad Municipal no presentó adeudos al Ejercicio 2020.

Publicación de la información financiera de la Entidad Municipal en su página de Internet



Entre la información financiera que la Entidad Municipal no publicó, se encuentra la siguiente: Información Financiera, contable y presupuestaria Gubernamental y las contempladas en la Reforma a la LGCG.

Por lo tanto, la Entidad Municipal **no cumplió** con lo establecido en los Títulos Cuarto y Quinto de la Ley General de Contabilidad Gubernamental.

Remuneraciones CFDI e IPOMEX

Derivado de la revisión a la nómina general de la Entidad Municipal correspondiente al mes de octubre de 2020, se identificó un total de 32 servidores públicos en funciones; se revisaron los sueldos mensuales brutos pagados y se identificó que el más alto fue de 25,184.1 pesos y el más bajo de 3,747.9 pesos.

Cabe señalar que los sueldos de los servidores públicos se pagaron a través del capítulo de gasto de Servicios Personales (capítulo 1000), para lo cual la Entidad Municipal ejerció el 84.0 por ciento del Presupuesto Pagado.

Del total de plazas ocupadas, se observó que 2 cargos pertenecen a mandos medios y superiores; este rubro se tomó como muestra con el objetivo de verificar que el sueldo efectivamente percibido de acuerdo al Comprobante Fiscal Digital por Internet (CFDI) corresponda con el publicado en la página de Información Pública de Oficio de los Sujetos Obligados del Estado de México y Municipios (IPOMEX), como se muestra en la siguiente tabla:

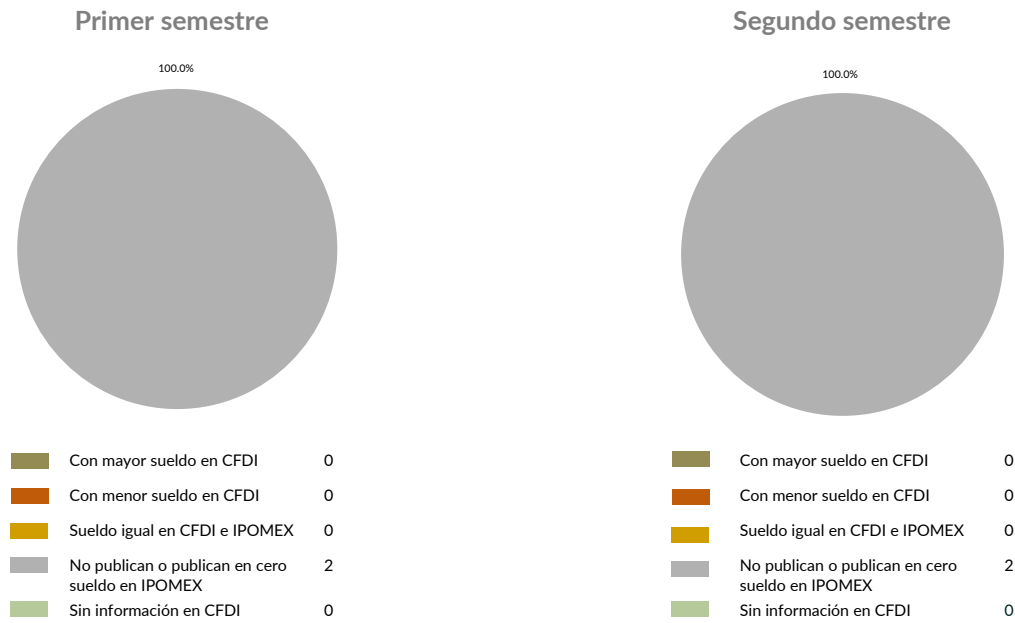
Sistema Municipal DIF de Morelos
(Pesos)

Nombre del servidor público	Cargo	Primer semestre Junio 2020	Segundo semestre Octubre 2020	Sueldo mensual bruto reportado en IPOMEX		Diferencias		Verificación
		Remuneración mensual bruta en CFDI reportado al OSFEM	Remuneración mensual bruta en CFDI reportado al OSFEM	1er. Semestre	2do. Semestre	Entre CFDI e IPOMEX 1er. Semestre	Entre CFDI e IPOMEX 2do. Semestre	
Edwin Rodríguez Ordoñez	Director	25,184.1	25,184.1	S/I	S/I	25,184.1	25,184.1	X
Jesús Fernando Rosales Huitrón	Tesorero	22,135.7	22,135.7	S/I	S/I	22,135.7	22,135.7	X

Comparación entre CFDI e IPOMEX

Muestra:
2

Servidores públicos de mandos medios y superiores



De la verificación realizada entre lo reportado el primer y segundo semestre en el CFDI y lo publicado en IPOMEX, se detectó que los datos de la muestra de 2 servidores públicos de mandos medios y superiores no coinciden en un 100.0 por ciento.

Por lo anterior, la Entidad Municipal **no cumplió** con lo establecido en el artículo 92 fracción VIII de la Ley de Transparencia y Acceso a la Información Pública del Estado de México y Municipios, lo que contraviene el principio de rendición de cuentas.

Observaciones de la Revisión

No.	Apartado	Observación	Monto observado (Miles de pesos)	Normatividad infringida
1	Ejercicio	Del comparativo realizado a los movimientos de bienes muebles registrados en la Balanza de Comprobación y en los Reportes de Altas y Bajas de Bienes Muebles, se identificó que los importes no coinciden.		Artículos 23 y 25 de la Ley General de Contabilidad Gubernamental.
2	Control y evaluación	Se identificaron deficiencias e incongruencias en el cumplimiento de metas planeadas respecto al recurso ejercido por las dependencias generales en el Ejercicio Fiscal, principalmente en A00 Presidencia, B00 Dirección General y C00 Tesorería.		Artículos 287, 307 y 312 fracción IV del Código Financiero del Estado de México y Municipios, y 20 fracción IV de la Ley de Planeación del Estado de México y Municipios.
3		La Entidad Municipal presentó un ingreso recaudado mayor al egreso ejercido por 181.3 miles de pesos, con un cumplimiento de metas del 77.5 por ciento.		Artículo 312 fracción IV del Código Financiero del Estado de México y Municipios.
4		En materia de servicios personales, la Entidad Municipal rebasó el 2.0 por ciento establecido para la asignación de recursos aprobados en su Presupuesto de Egresos, al tener un 8.7 por ciento aplicado.		Artículo 10 de la Ley de Disciplina Financiera de las Entidades Federativas y Municipios.
5		La Entidad Municipal no publicó la información establecida en la Guía de Cumplimiento a la Ley General de Contabilidad Gubernamental, emitida por el CONAC.		Artículo 51 y 56 de la Ley General de Contabilidad Gubernamental.
6		La Entidad Municipal no publicó de manera correcta y completa la información referente a las remuneraciones de los servidores públicos en el Sistema de Información Pública de Oficio Mexiquense (IPOMEX).		Artículo 92 fracción VIII de la Ley de Transparencia y Acceso a la Información Pública del Estado de México y Municipios.

Instituto Municipal de Cultura Física y Deporte de Morelos

Ejercicio Fiscal 2020

Instituto Municipal de Cultura Física y Deporte de Morelos

**Con Decreto de Creación de fecha
21 de octubre de 2010.
Sin operar.**

Informe de Resultados



Municipio de
Naucalpan de Juárez

Ejercicio Fiscal 2020

Naucalpan de Juárez

1. Aspectos generales

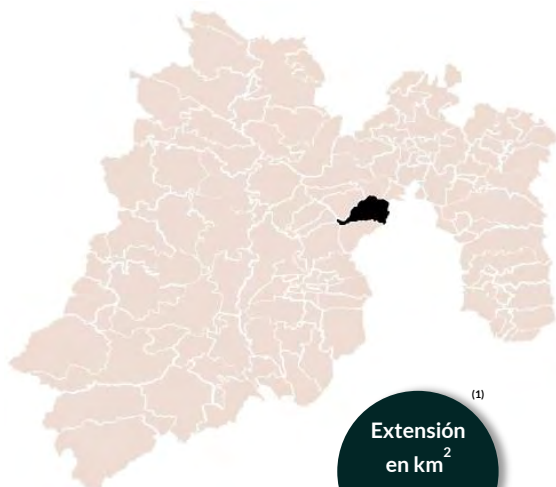
1.1 Identidad



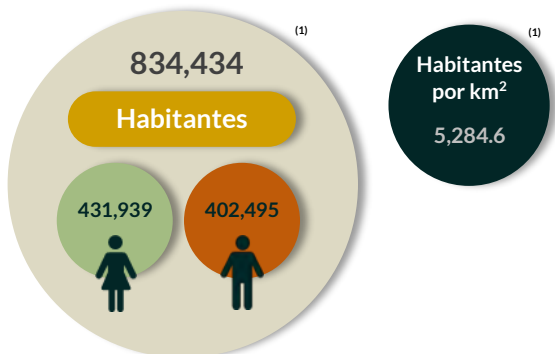
"Sobre las cuatro casas"



1.2 Territorio



1.3 Población

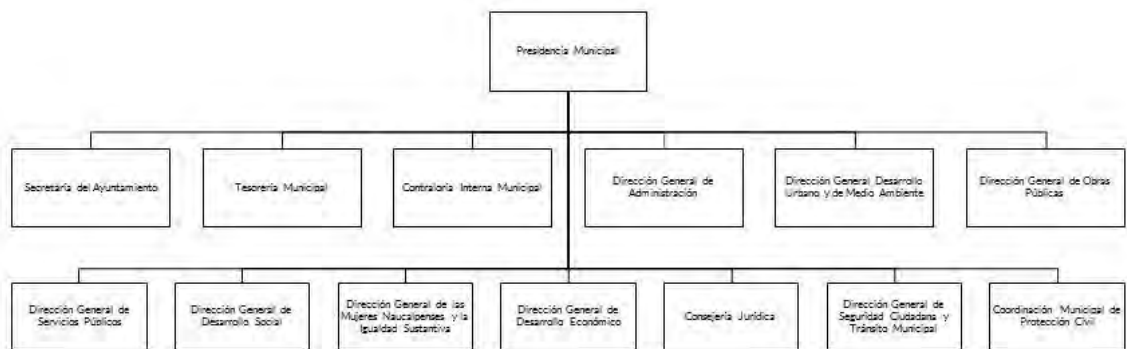


1.4 Información socioeconómica



Fuente: Elaboración propia con base en INEGI, Panorama sociodemográfico de México 2020 (1); CONEVAL, Indicadores 2020 (2); CONAPO, 2020 (3).
Nota: Las cifras fueron tomadas a un decimal.

1.5 Organigrama



1.6 Organismos Descentralizados



1.7 Programas












Generales presupuestales

Ingresos (Miles de pesos)

	 Ingresos de Gestión	 Participaciones, Aportaciones, Convenios	 Otros Ingresos y Beneficios
Estimado 4,865,739.7	1,506,116.6	3,358,249.3	1,373.8
Ampliaciones y Reducciones 282,571.6	0.0	7,571.6	275,000.0
Modificado 5,148,311.3	1,506,116.6	3,365,820.9	276,373.8
Devengado 4,490,021.8	1,196,146.2	3,018,875.5	275,000.0
Recaudado 4,490,021.8	1,196,146.2	3,018,875.5	275,000.0

¿Cuánto recibió?

Egresos (Miles de pesos)

	 Servicios Personales	 Materiales y Suministros	 Servicios Generales	 Transferencias, Asignaciones, Subsidios y Otras Ayudas	 Bienes Muebles, Inmuebles e Intangibles	 Inversión Pública	 Inversiones Financieras y Otras Provisiones	 Participaciones y Aportaciones	 Deuda Pública
Aprobado 4,865,739.7	2,014,024.4	294,731.5	693,155.0	719,798.0	176,543.1	278,354.0	0.0	0.0	689,133.7
Ampliaciones y Reducciones: 282,571.6	365,370.2	-95,615.6	-75,699.6	10,526.0	-106,552.9	55,979.8	0.0	0.0	128,563.6
Modificado 5,148,311.3	2,379,394.6	199,115.9	617,455.5	730,324.0	69,990.2	334,333.8	0.0	0.0	817,697.3
Comprometido 451,166.2	180,122.7	74,223.1	56,332.4	33,944.8	52,129.5	159,513.7	0.0	0.0	-105,099.9
Devengado 748,475.2	179,383.1	65,848.4	238,603.1	42,101.5	60,507.5	162,031.7	0.0	0.0	0.0
Pagado 4,411,458.7	2,747,497.5	110,284.6	375,558.4	352,829.6	8,780.5	61,345.4	0.0	0.0	755,162.7
Ejercido 5,611,100.0	3,107,003.3	250,356.1	670,493.9	428,875.9	121,417.4	382,890.8	0.0	0.0	650,062.7

¿En qué gastó?

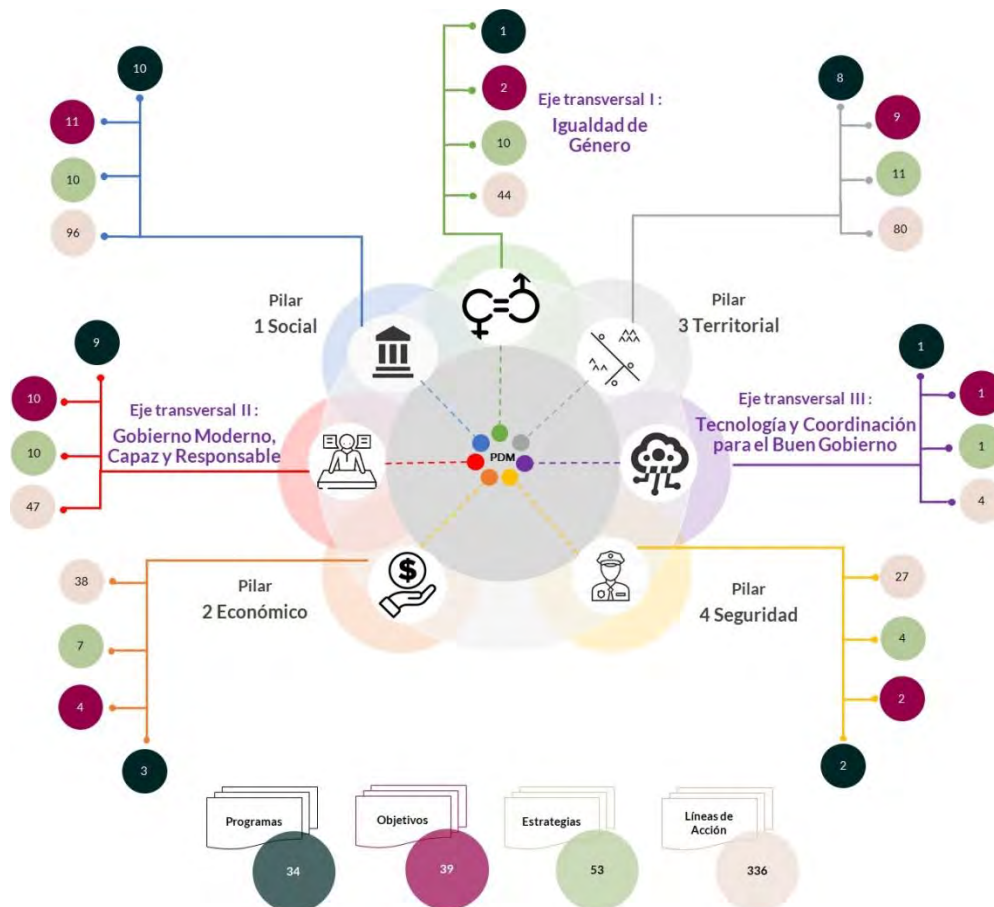
Revisión de la Cuenta Pública Municipio de Naucalpan de Juárez

Planeación

Procedimientos aplicados

1. Verificar que los Planes de Desarrollo Municipal contemplen el esquema de vinculación del Sistema de Planeación Democrática.
2. Revisar que el esquema de vinculación del Sistema de Planeación Democrática cuente con programas, objetivos, estrategias y líneas de acción, los cuales deben estar alineados al Plan Nacional de Desarrollo y al Plan Estatal de Desarrollo.
3. Identificar que los objetivos, estrategias y líneas de acción sean congruentes con los programas de los pilares y ejes transversales establecidos en el Manual para la Planeación, Programación y Presupuesto de Egresos Municipal para el Ejercicio Fiscal 2020.

Esquema de vinculación entre pilares, ejes transversales, programas, objetivos, estrategias y líneas de acción



De acuerdo al análisis realizado al Plan de Desarrollo Municipal 2019-2021 de la Entidad Municipal, se identificó lo siguiente:

- Se integró el esquema de vinculación del Sistema de Planeación Democrática.
- Se fijaron programas, objetivos, estrategias y líneas de acción de forma clara y concreta, alineados con los objetivos del Plan Nacional de Desarrollo y el Plan Estatal de Desarrollo, en función de sus prioridades.
- Existen objetivos, estrategias y líneas de acción por cada programa incluido.
- Los objetivos de los planes y programas guardan congruencia entre sí y con la problemática que pretenden solucionar.
- Se designó un mayor número de programas al pilar 1 “Social”, que comprende: “Desarrollo comunitario”, “Vivienda”, “Prevención médica para la comunidad”, “Atención médica”, “Cultura física y deporte”, “Educación básica”, “Educación superior”, “Alimentación y nutrición familiar”, “Atención a personas con discapacidad” y “Apoyo a los adultos mayores”.
- Con relación al eje transversal I “Igualdad de Género”, se incluyó el programa “Igualdad de trato y oportunidades para la mujer y el hombre”, el cual está vinculado con acciones relacionadas a la erradicación de la violencia de género, ya que la Entidad Municipal forma parte de los municipios con Declaratoria de Alerta de Violencia de Género contra las Mujeres para el Estado de México.

La Entidad Municipal incluyó en su Plan de Desarrollo Municipal los programas, objetivos, estrategias y líneas de acción correspondientes a sus organismos descentralizados (DIF, ODAS e IMCUFIDE).

En virtud de lo anterior, la Entidad Municipal **cumplió** con lo establecido en los artículos 7, 12, 14 fracción II, 19 fracciones I, III, IV y IX y 25 de la Ley de Planeación del Estado de México y Municipios; 5, 8, 18 fracción I, 21, 22, 50, 51 y 52 del Reglamento de la Ley de Planeación del Estado de México y Municipios, y el numeral IX.I del Manual para la Elaboración del Plan de Desarrollo Municipal 2019-2021.

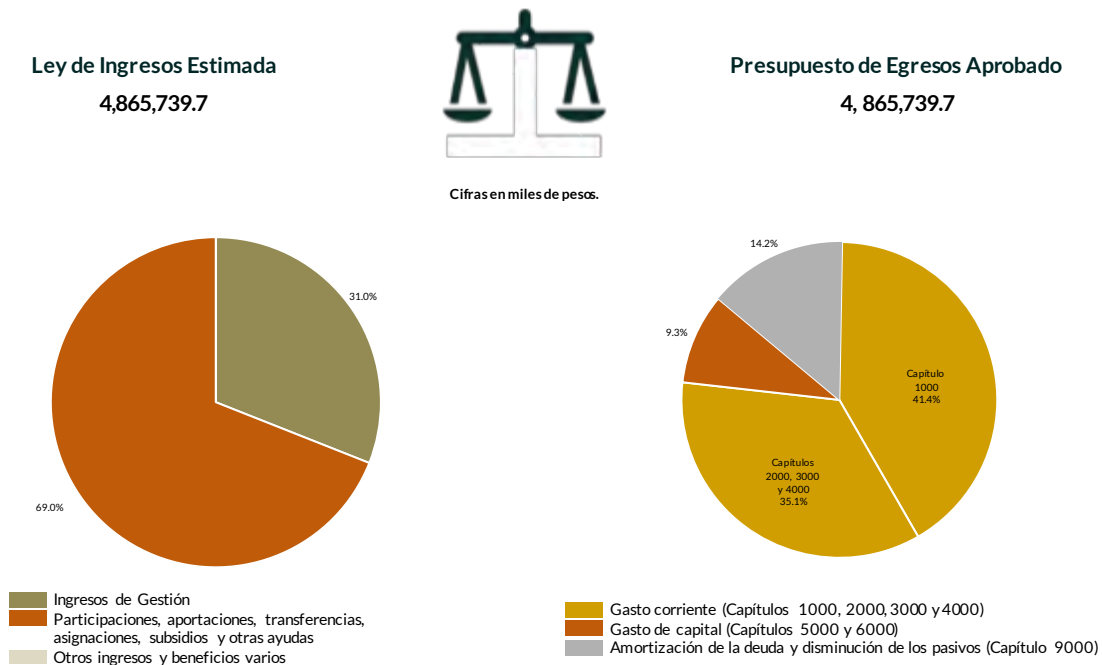
Programación y presupuestación

Procedimientos aplicados

1. Verificar el balance presupuestario entre los ingresos y los egresos aprobados.
2. Identificar los rubros de obtención de recursos y su distribución en los capítulos de gasto.
3. Identificar, en la finalidad de gasto, la asignación de recursos a pilares y ejes transversales para la ejecución de programas, proyectos y acciones.
4. Verificar, en la clasificación funcional, la asignación presupuestal y ejecución del recurso.

Programación y presupuestación

Obtención y asignación de recursos



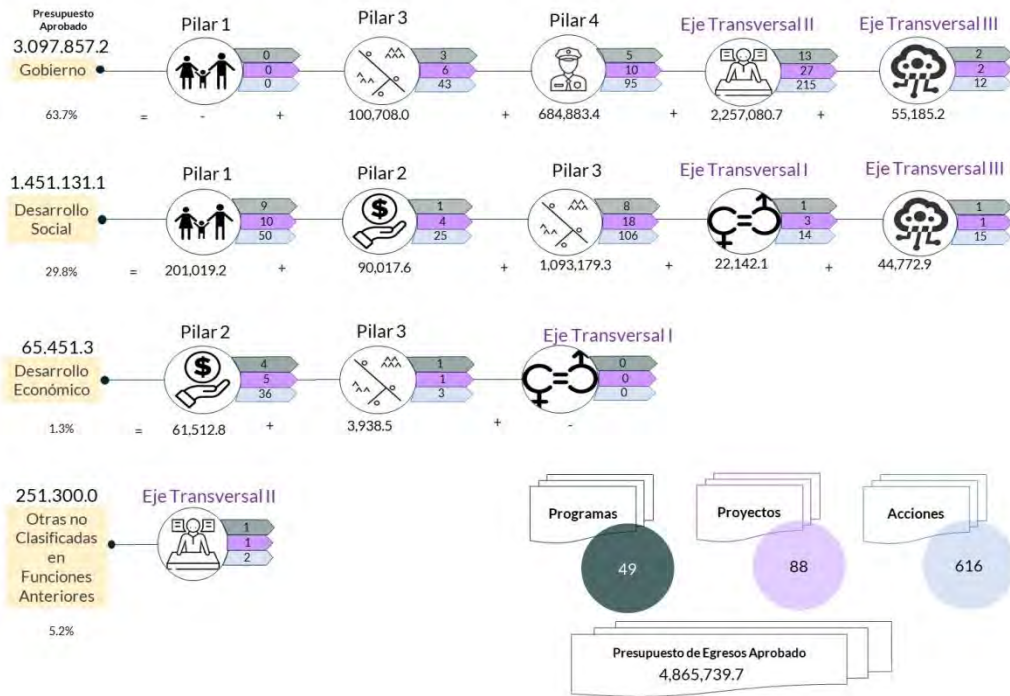
En el Ejercicio 2020, la Entidad Municipal presentó equilibrio presupuestario, ya que el monto autorizado en su Ley de Ingresos Estimada no excede del Presupuesto de Egresos Aprobado.

Por lo anterior, la Entidad Municipal **cumplió** con lo establecido en el artículo 285 del Código Financiero del Estado de México y Municipios.

Con relación a la proyección para la recaudación de ingresos, la mayor fuente de financiamiento provino de recursos federales, entre los que destacan: Fondo General de Participaciones, FORTAMUNDF e ISR efectivamente enterado a la Federación; respecto al concepto "Otros Ingresos y beneficios varios" se estimó recaudar un importe de 1,373.8 miles de pesos.

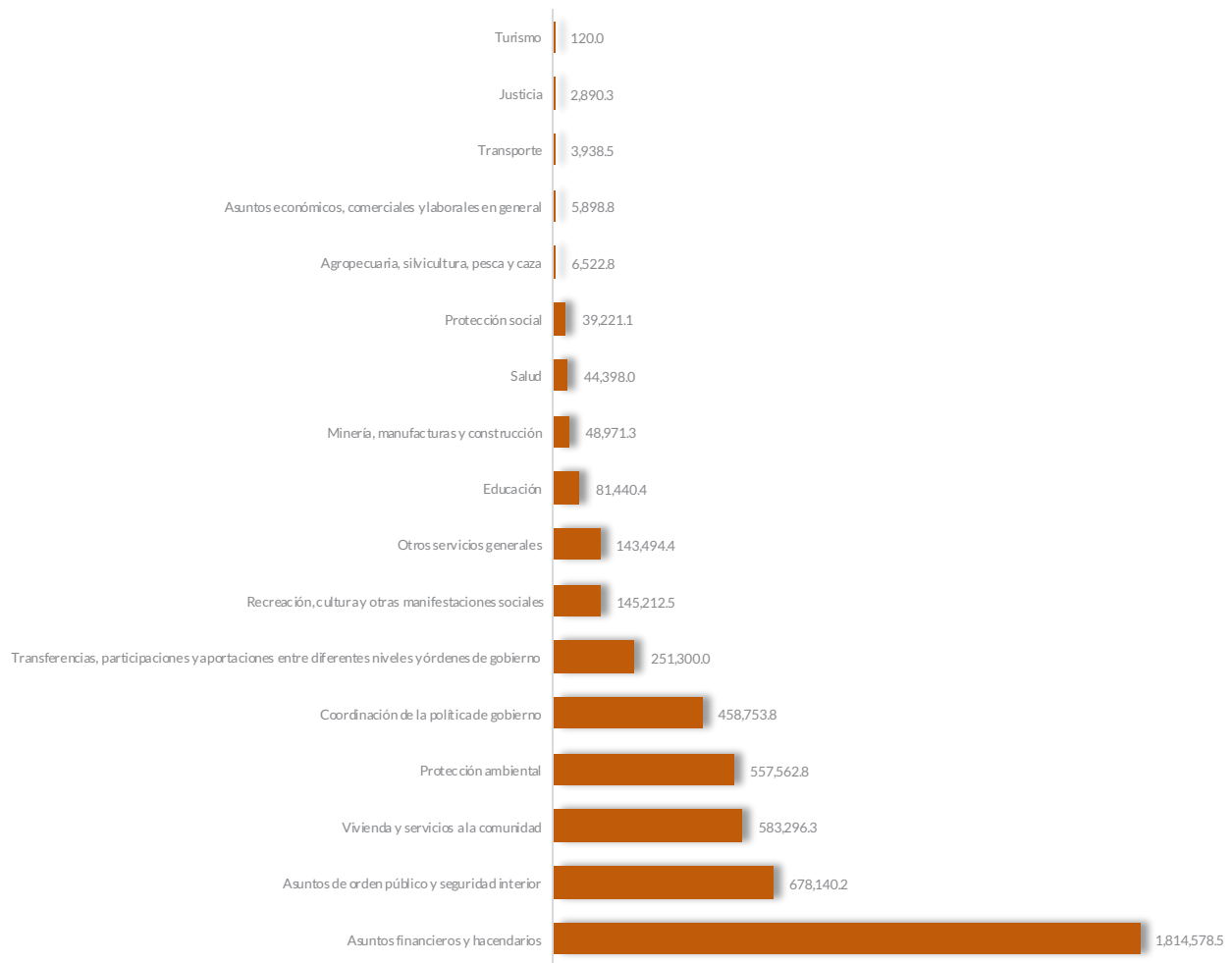
Respecto al Presupuesto de Egresos, el mayor porcentaje de los recursos se designó a gasto corriente, primordialmente al capítulo "1000" Servicios Personales con un 41.4 por ciento.

Programación por Finalidad de Gasto (Miles de pesos)



De la distribución que realizó por finalidad de gasto, la Entidad Municipal dio prioridad a “Gobierno”, a la cual designó un monto de 3,097,857.2 miles de pesos, para llevar a cabo 365 líneas de acción y dar cumplimiento a 23 programas y 45 proyectos, lo que representa el 63.7 por ciento del presupuesto total del Ejercicio Fiscal 2020.

Programación Funcional (Miles de pesos)



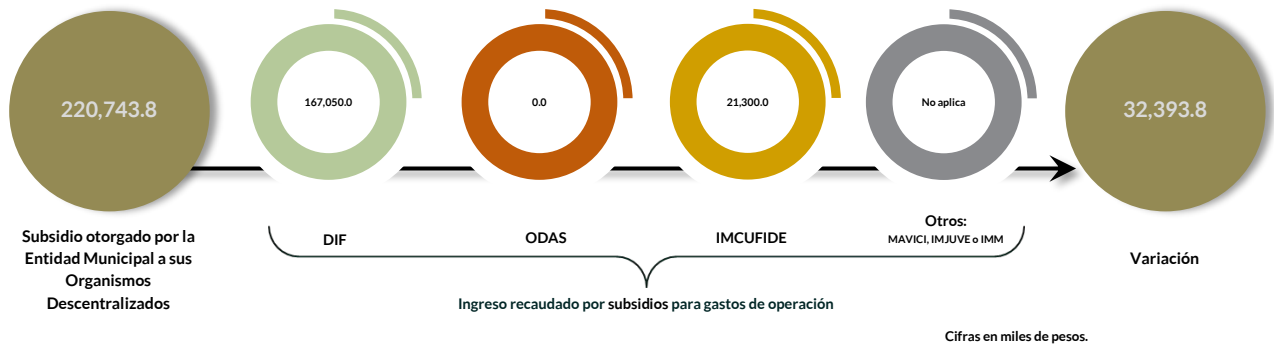
Además, al realizar el análisis de la Entidad Municipal por clasificación funcional, se observa que la mayor parte de su presupuesto se destinó a la función 0105 “Asuntos financieros y hacendarios”, con un monto de 1,814,578.5 miles de pesos, mientras que a la función 0307 “Turismo” le destinó el presupuesto más bajo, con un monto de 120.0 miles de pesos; sin embargo, a la función 0203 “Salud” únicamente le destinó el 0.9 por ciento del Presupuesto de Egresos.

Ejercicio de los recursos públicos

Procedimientos aplicados

1. Comprobar que los subsidios para gastos de operación registrados presupuestalmente por el Municipio coincidan con los ingresos recaudados registrados en el Estado Analítico de Ingresos de los organismos descentralizados.
2. Revisar en el Estado Analítico de Ingresos que los ingresos de gestión se hayan recaudado con base en lo proyectado.
3. Verificar en el Estado Analítico del Ejercicio del Presupuesto de Egresos que los proyectos cuenten con presupuesto aprobado y que el egreso ejercido no sea mayor al presupuesto modificado.
4. Verificar que los saldos de los Inventarios de Bienes Muebles e Inmuebles coincidan con la información que revela el Estado de Situación Financiera Comparativo.
5. Verificar que los importes de altas y bajas de bienes muebles e inmuebles coincidan tanto en el Reporte de Movimientos como en la Balanza de Comprobación Detallada.
6. Revisar que los ingresos derivados de financiamientos a corto y largo plazos se encuentren publicados en el Registro Público Único de Financiamientos y Obligaciones de Entidades Federativas y Municipios Vigente; e identificar el importe de los egresos por amortización e intereses.
7. Verificar los indicadores establecidos en el Sistema de Alertas e identificar el nivel de endeudamiento público de la Entidad Municipal.
8. Elaborar un comparativo del nivel de endeudamiento de los Ejercicios 2018, 2019 y 2020.
9. Verificar que la Entidad Municipal no exceda el 6.0 por ciento permitido para la contratación de deuda sin autorización de la Legislatura.
10. Analizar el comportamiento del endeudamiento a corto y largo plazos de los Ejercicios 2018, 2019 y 2020 (evolución del endeudamiento).

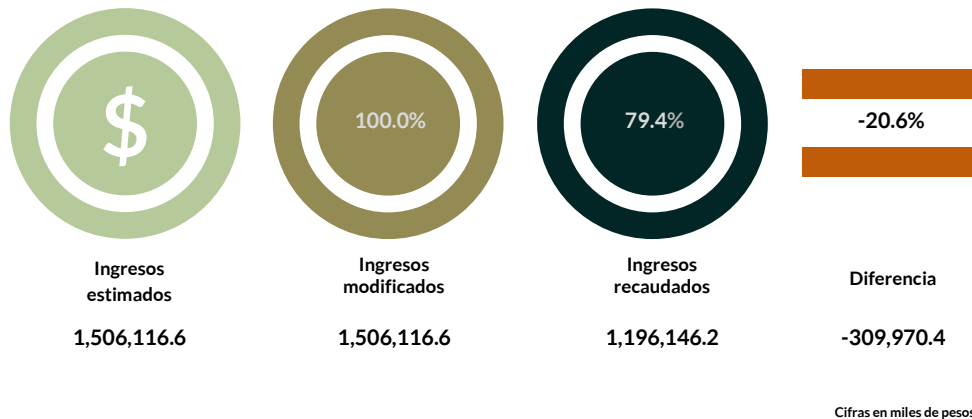
Distribución de recursos para el funcionamiento de los Organismos Descentralizados



En el Presupuesto de Egresos, la Entidad Municipal otorgó 220,743.8 miles de pesos por el concepto de subsidios para gastos de operación al Sistema Municipal para el Desarrollo Integral de la Familia y al Instituto Municipal de Cultura Física y Deporte. En el caso del Organismo Descentralizado Operador de Agua, no se otorgó recursos.

En virtud de lo anterior, se identificó que el egreso ejercido por el Municipio no coincide con el ingreso recaudado de sus organismos descentralizados (DIF e IMCUFIDE), por lo que **no cumplió** con la distribución de Subsidio para Gastos de Operación.

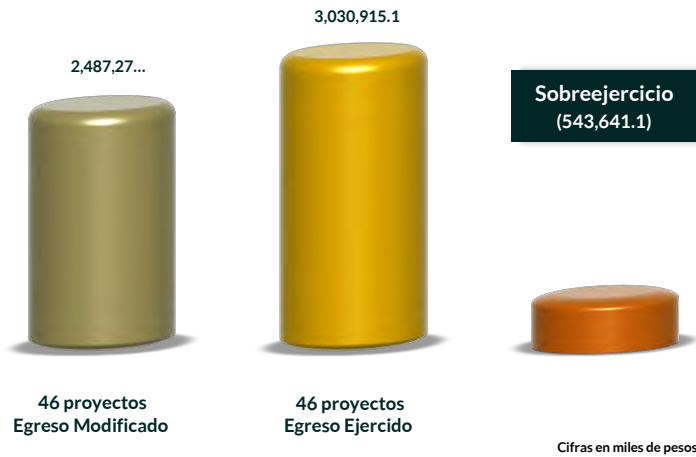
Análisis de los Ingresos de Gestión



En los ingresos de gestión, la Entidad Municipal programó recaudar 1,506,116.6 miles de pesos y no realizó modificaciones a la Ley de Ingresos Estimada.

Del comparativo realizado, se identificó que la Entidad Municipal **no cumplió** con la recaudación total de los ingresos de gestión, y tuvo un faltante de 20.6 por ciento en 38 cuentas, principalmente, en el rubro "Predial" por un monto de 152,191.3 miles de pesos, "Sobre Adquisición de Inmuebles y Otras Operaciones Traslativas de Dominio de Inmuebles" por un monto de 46,155.3 miles de pesos y "Servicios de Alumbrado Público" por un monto de 39,675.3 miles de pesos.

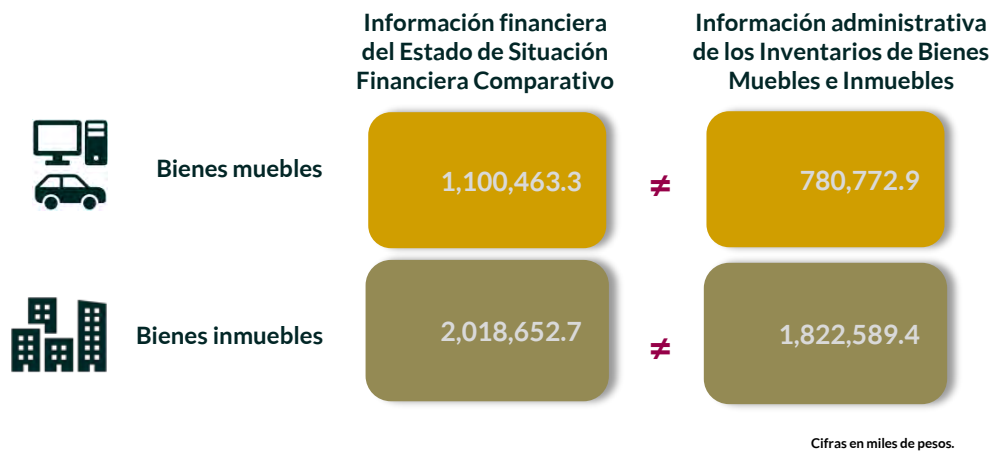
Suficiencia presupuestaria en los proyectos ejercidos



De los 88 proyectos presupuestados por la Entidad Municipal, en 46 de ellos se identificó un sobreejercicio por 543,641.1 miles de pesos; estos proyectos fueron ejecutados por las dependencias generales de A00 Presidencia, B00 Sindicaturas, C00 Regidurías, D00 Secretaría del Ayuntamiento, E00 Administración, F00 Desarrollo Urbano y Obras Públicas, G00 Ecología, H00 Servicios Públicos, I00 Promoción Social, I01 Desarrollo Social, J00 Gobierno Municipal, K00 Contraloría, L00 Tesorería, M00 Consejería Jurídica, N00 Dirección de Desarrollo Económico, O00 Educación Cultural y Bienestar Social, Q00 Seguridad Pública y Tránsito y T00 Protección Civil.

Derivado de lo anterior, la Entidad Municipal **no cumplió** con lo establecido en los artículos 8 y 13 fracción I de la Ley de Disciplina Financiera de las Entidades Federativas y los Municipios (LDFEFM) y 305 del Código Financiero del Estado de México y Municipios.

Verificación de saldos entre el Estado de Situación Financiera Comparativo y los inventarios de bienes muebles e inmuebles

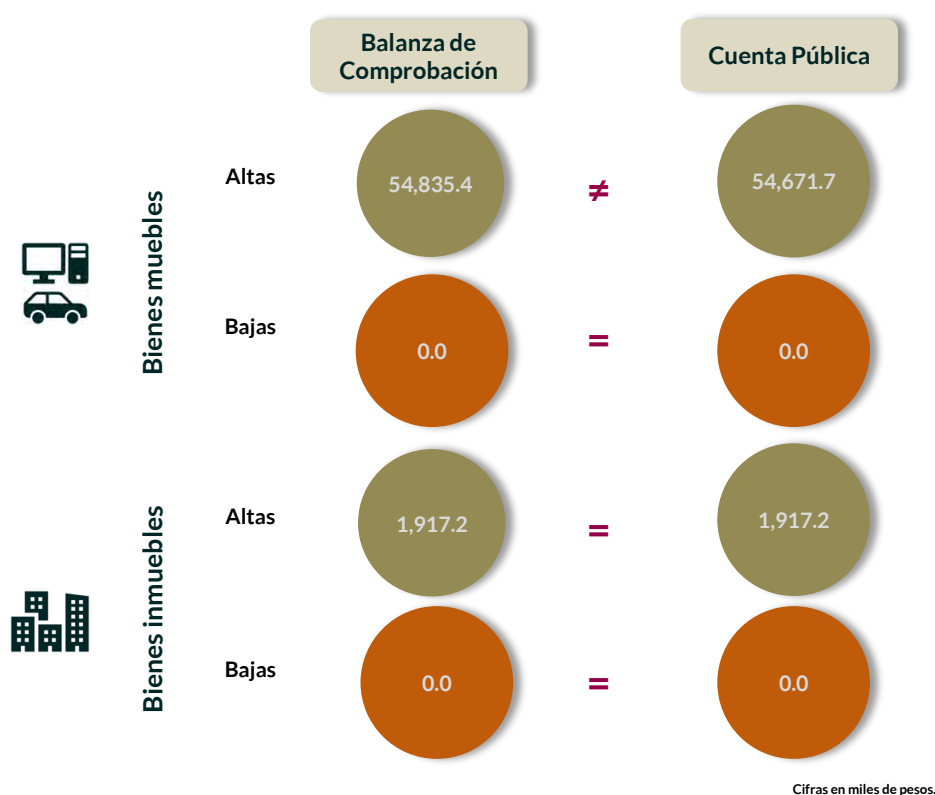


Los saldos de la información financiera y administrativa de las cuentas de bienes muebles no coinciden, ya que se detectó una diferencia por 319,690.5 miles de pesos, debido a que la Entidad Municipal no presentó una conciliación físico-contable de sus bienes, principalmente en las cuentas: 1241 “Mobiliario y Equipo de Administración”, 1244 “Vehículos y Equipos de Transporte” y 1246 “Maquinaria, Otros Equipos y Herramientas”.

En lo que respecta a los bienes inmuebles, los saldos de la información financiera y administrativa no coinciden, al existir una diferencia por un monto de 196,063.3 miles de pesos, debido a que la Entidad Municipal omitió reflejar la totalidad de los bienes inmuebles con los que cuenta.

Derivado de lo anterior, la Entidad Municipal **no cumplió** con lo establecido en el artículo 27 de la Ley General de Contabilidad Gubernamental.

Comparativo de altas y bajas de bienes muebles e inmuebles



Del comparativo realizado a los movimientos de bienes muebles registrados en la Balanza de Comprobación y en los Reportes de Altas y Bajas de Bienes Muebles, se identificó que los importes no coinciden.

En lo que respecta a los movimientos de bienes inmuebles registrados en la Balanza de Comprobación y en los Reportes de Altas y Bajas de Bienes Inmuebles, se identificó que los importes coinciden.

En razón de lo anterior, la Entidad Municipal **no cumplió** con lo establecido en los artículos 23 y 25 de la Ley General de Contabilidad Gubernamental.

Cumplimiento a la Ley de Disciplina Financiera de las Entidades Federativas y Municipios

Deuda pública a corto y largo plazos

		Crédito 1	Crédito 2	Crédito 3
Datos del Crédito	Contratación	2013	2019	2020
	Acreedor	BANOBRAS	SANTANDER	SANTANDER
	Fuente de pago	Participaciones Federales (R-28) y FEFOM	Sin Garantía	Sin Garantía
	Plazo de crédito	300 meses	12 meses	10 meses
	Total contratado	510,000.0	275,000.0	275,000.0
Cuenta Pública 2020 *	Amortización	3,336.6	275,000.0	27,500.0
	Intereses	34,465.1	11,238.9	1,104.3
	Saldo	465,516.4	0.0	247,500.0
	Saldo en %	91.3%	0.0%	90.0%

*Los datos provienen de: Estado Analítico de Ingresos, Estado Analítico del Ejercicio del Presupuesto de Egresos y Estado de Situación Financiera

Cifras en miles de pesos.

La Entidad Municipal contrató un financiamiento a largo plazo en el Ejercicio 2013 con BANOBRAS, por un importe de 510,000.0 miles de pesos, con las siguientes características: a un plazo de 300 meses, con una tasa TIIE más 1.67 por ciento, con fuente de pago proveniente de Participaciones Federales (R-28) y Fondo Estatal de Fortalecimiento Municipal (FEFOM), este financiamiento coincide con el saldo inscrito en el Registro Público Único de Financiamientos y Obligaciones de Entidades Federativas y Municipios Vigente.

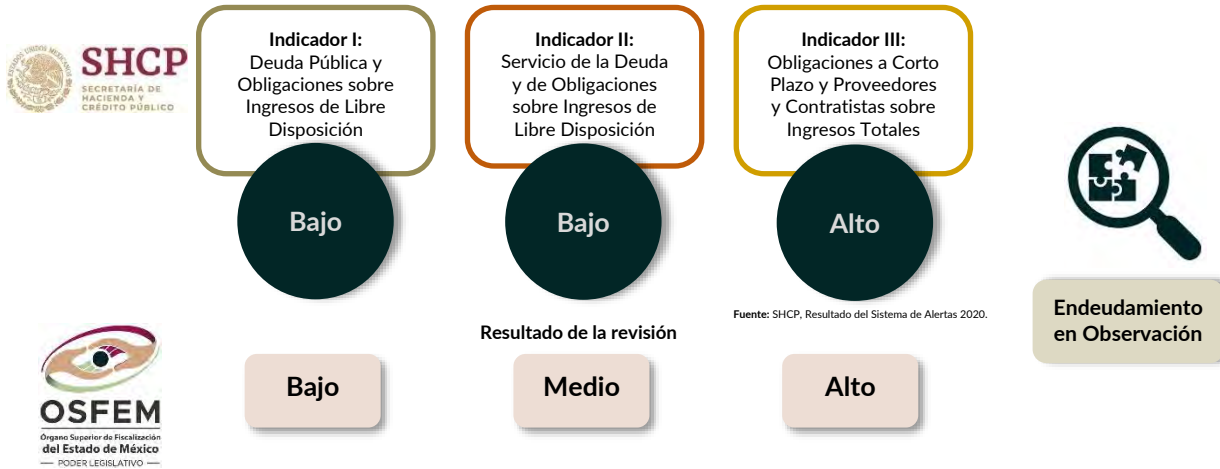
Se identificó que la Entidad Municipal registró contablemente un saldo pendiente de pagar por 465,516.4 miles de pesos, que representa el 91.3 por ciento del financiamiento contratado.

Así mismo en los años 2019 y 2020 contrató dos financiamientos a corto plazos con la institución de crédito Santander, cuyo importe asciende a 247,500.0 miles de pesos. Sin embargo, estos financiamientos no coinciden con los saldos inscritos en el Registro Público Único de Financiamientos y Obligaciones de Entidades Federativas y Municipios Vigente.

De los créditos a corto plazo la Entidad Municipal registró contablemente un saldo pendiente de pagar por 247,500.0 miles de pesos, que representa el 90.0 por ciento del financiamiento contratado.

Por lo anterior, la Entidad Municipal **no cumplió** con lo establecido en los artículos 25, 36 y 37 de LDFEFM.

Sistema de Alertas



En observancia del artículo 8 fracción XXXIV de la LFSEM, se revisó la veracidad de la información enviada por la Entidad Municipal a la Secretaría de Hacienda y Crédito Público (SHCP), la cual sirve de base para realizar la evaluación referida en el artículo 43 de la LDFEFM.

El resultado que se obtuvo al verificar la medición de los indicadores del Sistema de Alertas, con base en la información que la Entidad Municipal entregó en su Cuenta Pública, muestra que el nivel de endeudamiento **no coincide** con lo publicado por la SHCP.

Comportamiento del nivel de endeudamiento



Derivado de la revisión del comportamiento de los Ejercicios 2018, 2019 y 2020, se identificó que la Entidad Municipal presentó en los tres años un comportamiento variable en su nivel de endeudamiento. Para el Ejercicio 2020, presentó un nivel de endeudamiento en observación.

Contratación de deuda permitida sin autorización de la Legislatura



De acuerdo al artículo 30 fracción I de la LDFEFM, el saldo insoluto total de las obligaciones a corto plazo no debe exceder del 6.0 por ciento de los ingresos totales aprobados en la Ley de Ingresos de la Entidad Municipal, sin incluir financiamiento neto, durante el Ejercicio Fiscal correspondiente.

De la revisión realizada, se identificó que la Entidad Municipal **no cumplió** respecto al porcentaje permitido para realizar contrataciones sin autorización de la Legislatura Local; es decir, excedió el 6.0 por ciento.

Evolución del endeudamiento (comportamiento por tipo de plazo)

La deuda a corto plazo de la Entidad Municipal aumentó un 62.2 por ciento de 2018 a 2019; también aumentó un 41.5 por ciento para el Ejercicio 2020. Por su parte, la deuda a largo plazo disminuyó de 2018 a 2019 en un 0.5 por ciento y de 2019 a 2020 también disminuyó en un 0.7 por ciento.

El aumento de la deuda a corto plazo se explica con el incremento, principalmente, en las siguientes cuentas contables: "Servicios Personales" con el 193.8 por ciento, "Proveedores por Pagar" con el 9.4 por ciento y "Otras Cuentas por Pagar" con el 77.3 por ciento.

Evolución del endeudamiento 2018-2020
(Miles de pesos)



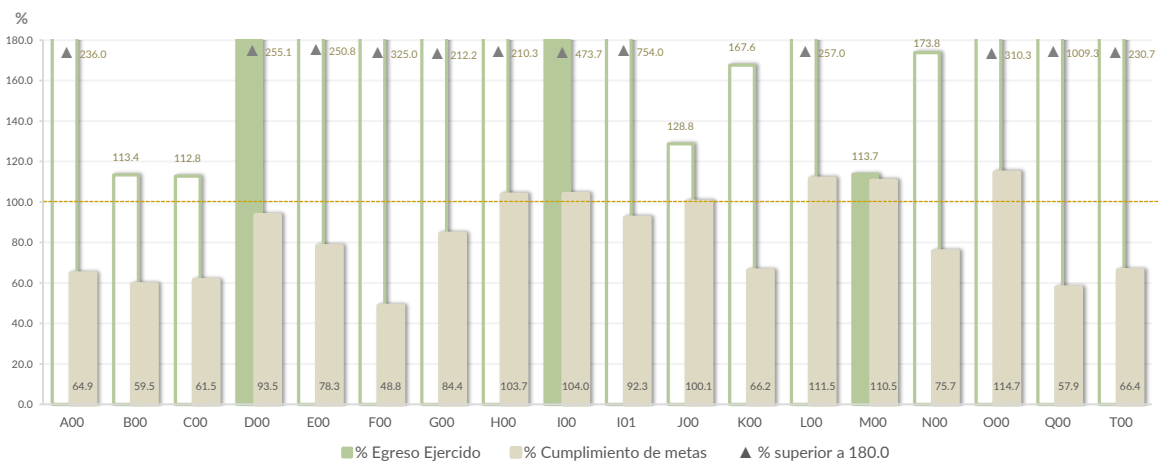
Nota: Conforme al artículo 44 de la LGCG, las cifras deben mostrar criterios de utilidad, confiabilidad, relevancia, comparación y oportunidad, al registrarse adecuadamente en términos del Manual Único de Contabilidad Gubernamental para las Dependencias y Entidades Públicas del Gobierno y Municipios del Estado de México vigente.

Control y evaluación

Procedimientos aplicados

1. Evaluar el cumplimiento porcentual de metas respecto al recurso ejercido por dependencia general.
2. Evaluar el cumplimiento porcentual de metas respecto al ingreso recaudado y el egreso ejercido.
3. Verificar que los recursos para servicios personales se encuentren aprobados en el Presupuesto de Egresos y no rebasen el límite del 2.0 por ciento determinado para el Ejercicio 2020, de acuerdo al artículo 10 de la LDFEFM.
4. Verificar que los recursos aplicados para cubrir los Adeudos de Ejercicios Fiscales Anteriores (ADEFAS) previstos en el Presupuesto de Egresos no rebasen el 3.5 por ciento aplicable al Ejercicio 2020, de acuerdo al artículo 20 y al transitorio décimo primero de la LDFEFM.
5. Informar los saldos pendientes por pagar de la Entidad Municipal reportados por las entidades externas CAEM e ISSEMYM al 31 de diciembre de 2020.
6. Comprobar que la Entidad Municipal dé cumplimiento a la obligación de publicar en su página de Internet la información establecida en la Guía de revisión para el cumplimiento de la LGCG y los documentos emitidos por el CONAC.
7. Verificar que el sueldo de los servidores públicos reportado en el CFDI emitido por la Entidad Municipal corresponda con lo publicado en la página de Información Pública de Oficio de los Sujetos Obligados del Estado de México y Municipios (IPOMEX).

Cumplimiento de metas y recurso ejercido por dependencia general



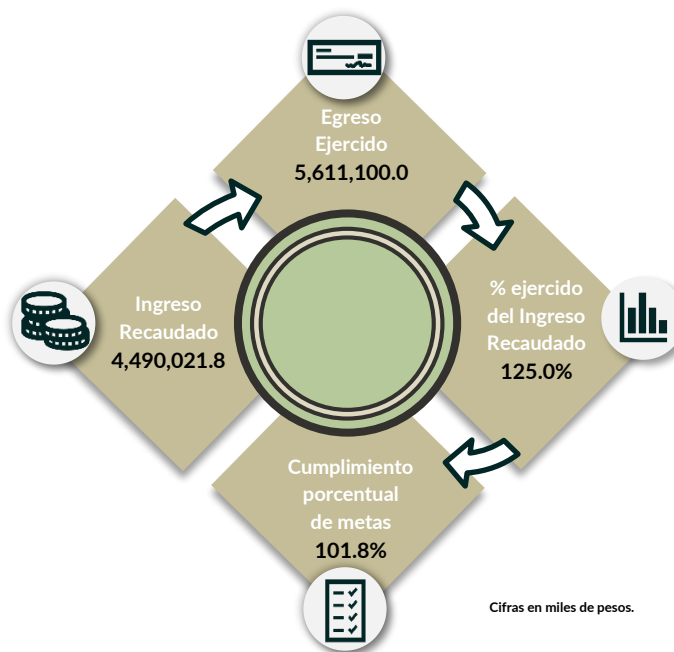
Dependencias generales: A00 Presidencia, A01 Comunicación Social, A02 Derechos Humanos, B00 Sindicaturas, C00 Regidurías, D00 Secretaría del Ayuntamiento, E00 Administración, E01 Planeación, E02 Informática, E03 Eventos Especiales, F00 Desarrollo Urbano y Obras Públicas, F01 Desarrollo Urbano y Servicios Públicos, G00 Ecología, H00 Servicios Públicos, H01 Agua Potable, I00 Promoción Social, I01 Desarrollo Social, J00 Gobierno Municipal, K00 Contraloría, L00 Tesorería, M00 Consejería Jurídica, N00 Dirección de Desarrollo Económico, N01 Desarrollo Agropecuario, O00 Educación Cultural y Bienestar Social, P00 Atención Ciudadana, Q00 Seguridad Pública y Tránsito, R00 Casa de la Cultura, S00 Unidad de Información, Planeación, Programación y Evaluación, T00 Protección Civil.

De los 192 proyectos autorizados en la estructura programática, la Entidad Municipal ejerció recursos en 88 proyectos, destinados a 18 dependencias generales.

Se identificó una inadecuada planeación entre el recurso ejercido y las metas realizadas por las dependencias generales en el Ejercicio Fiscal. Principalmente en Q00 Seguridad Pública y Tránsito, I01 Desarrollo Social y I00 Promoción Social.

Por lo anterior, la Entidad Municipal **no cumplió** con lo establecido en los artículos 287, 307 y 312 fracción IV del Código Financiero del Estado de México y Municipios, y 20 fracción IV de la Ley de Planeación del Estado de México y Municipios.

Cumplimiento porcentual de metas respecto al Ingreso Recaudado y el Egreso Ejercido

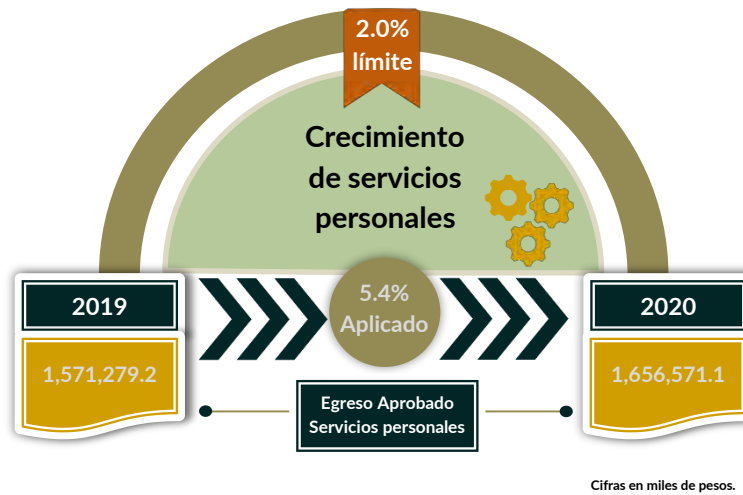


La Entidad Municipal presentó un ingreso recaudado menor al egreso ejercido por 1,121,078.3 miles de pesos, con un cumplimiento de metas del 101.8 por ciento.

Asimismo, los programas 02020201 “Desarrollo Comunitario”, 02020301 “Manejo Eficiente y Sustentable Del Agua” y 03070101 “Fomento Turístico” presentaron un cumplimiento de metas del 19.5, 25.0 y 18.4 por ciento, respectivamente, de acuerdo a lo programado; es decir, que la ejecución de metas fue menor a lo programado.

Por lo anterior, la Entidad Municipal **no cumplió** con lo establecido en el artículo 7, 20 fracción IV de la Ley de Planeación del Estado de México y Municipios; 312 fracción IV del Código Financiero del Estado de México y Municipios y 1.2 Marco Conceptual, 3 Elaboración del Presupuesto Especialidad del Manual para la Planeación, Programación y Presupuesto de Egresos Municipal para el Ejercicio Fiscal 2020.

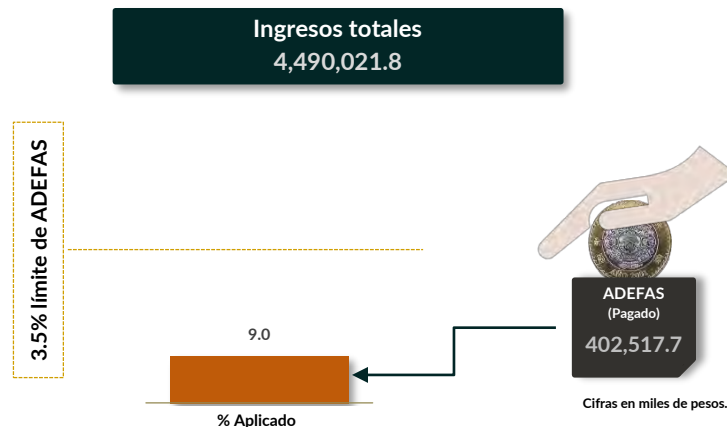
Cumplimiento del límite aplicado por concepto de servicios personales



En materia de servicios personales, la Entidad Municipal rebasó el 2.0 por ciento establecido para la asignación de recursos aprobados en su Presupuesto de Egresos, al tener un 5.4 por ciento aplicado.

Por lo que se determinó que excedió en un 3.4 por ciento el límite establecido; en consecuencia, **no cumplió** con lo señalado en el artículo 10 de la LDFEFM.

Cumplimiento del límite de Adeudos de Ejercicios Fiscales Anteriores (ADEFAS)



De la verificación del concepto de ADEFAS, se identificó el pago por un importe de 402,517.7 miles de pesos, que representa el 9.0 por ciento de los ingresos totales.

Por lo anterior, la Entidad Municipal **no cumplió** al rebasar el 3.5 por ciento permitido, de acuerdo al artículo 20 y el transitorio décimo primero de la LDFEFM.

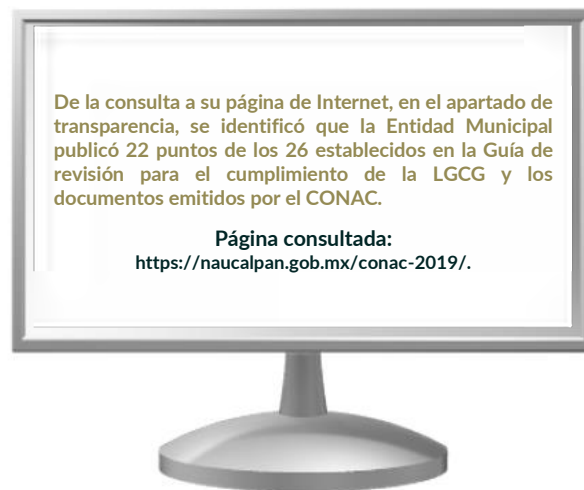
Registro de adeudos con entidades externas



Cifras en miles de pesos.

De acuerdo con la información presentada por el ISSEMYM, se identificó que la Entidad Municipal presentó adeudos por un importe de 253,509.7 miles de pesos al Ejercicio 2020.

Publicación de la información financiera de la Entidad Municipal en su página de Internet



Entre la información financiera que la Entidad Municipal no publicó, se encuentra la siguiente: Calendario de Ingresos, Inventario de los Bienes y Remitir a la SHCP a través del sistema de información a que se refiere el artículo 85 de la LFPRH la información sobre ejercicio y destino de gastos federales.

Por lo tanto, la Entidad Municipal **no cumplió** con lo establecido en los Títulos Cuarto y Quinto de la Ley General de Contabilidad Gubernamental.

Remuneraciones CFDI e IPOMEX

Derivado de la revisión a la nómina general de la Entidad Municipal correspondiente al mes de octubre de 2020, se identificó un total de 8,650 servidores públicos en funciones; se revisaron los sueldos mensuales brutos y se identificó que el más alto fue de 150,877.3 pesos y el más bajo de 4,180.7 pesos.

Cabe señalar que los sueldos de los servidores públicos se pagaron a través del capítulo de gasto de Servicios Personales (capítulo 1000), para lo cual la Entidad Municipal ejerció el 62.3 por ciento del Presupuesto Pagado.

Del total de plazas ocupadas, se observó que 438 cargos pertenecen a mandos medios y superiores; de este rubro se tomó una muestra de 26 servidores públicos con el objetivo de verificar que el sueldo efectivamente percibido de acuerdo al Comprobante Fiscal Digital por Internet (CFDI) corresponda con el publicado en la página de Información Pública de Oficio de los Sujetos Obligados del Estado de México y Municipios (IPOMEX), como se muestra en la siguiente tabla:

Municipio de Naucalpan de Juárez
(Pesos)

Nombre del servidor público	Cargo	Primer semestre Junio 2020	Segundo semestre Octubre 2020	Sueldo mensual bruto reportado en IPOMEX		Diferencias		Verificación
		Remuneración mensual bruta en CFDI reportado al OSFEM	Remuneración mensual bruta en CFDI reportado al OSFEM	1er. Semestre	2do. Semestre	Entre CFDI e IPOMEX 1er. Semestre	Entre CFDI e IPOMEX 2do. Semestre	
Patricia Elisa Duran Reveles	Presidenta Municipal	122,220.6	122,220.6	122,220.6	122,220.6	0.0	0.0	✓
Rubén Maximiliano Alexander Rabago	Sindico	108,584.3	108,584.3	108,584.3	108,584.3	0.0	0.0	✓
Carmen Abigail Ruiz Coutiño	Síndica II	108,584.3	108,584.3	108,584.3	108,584.3	0.0	0.0	✓
Sandra León Hernández	Síndica III	107,312.3	107,312.3	107,312.3	107,312.3	0.0	0.0	✓
Jesús Francisco Hernández Luis	Regidor I	96,422.3	96,422.3	96,422.3	96,422.3	0.0	0.0	✓
Graciela Alexis Santos García	Regidora II	96,422.3	96,422.3	96,422.3	96,422.3	0.0	0.0	✓
Ubaldo Jaime Gutiérrez Nieto	Regidor III	96,422.3	96,422.3	96,422.3	96,422.3	0.0	0.0	✓
María Guadalupe Ángel Reyes	Regidora IV	96,422.3	96,422.3	96,422.3	96,422.3	0.0	0.0	✓
Rodrigo Gómez Orta	Regidor V	96,422.3	96,422.3	96,422.3	96,422.3	0.0	0.0	✓
Maricela Hernández Inocente	Regidora VI	96,422.3	96,422.3	96,422.3	96,422.3	0.0	0.0	✓
José Velázquez Meza	Regidor VII	96,422.3	96,422.3	96,422.3	96,422.3	0.0	0.0	✓
Laura Alejandra Aldana Chávez	Regidora VIII	96,422.3	96,422.3	96,422.3	96,422.3	0.0	0.0	✓
Ricardo Fuertes Ayala	Regidor IX	95,187.6	95,187.6	95,187.6	95,187.6	0.0	0.0	✓
María Paulina Pérez González	Regidora X	96,422.3	96,422.3	96,422.3	96,422.3	0.0	0.0	✓
Anselmo García Cruz	Regidor XI	96,422.3	96,422.3	96,422.3	96,422.3	0.0	0.0	✓
Araceli Matehuala Reyes	Regidora XII	96,422.3	96,422.3	96,422.3	96,422.3	0.0	0.0	✓
Pedro Antonio Fontaine Martínez	Regidor XIII	95,187.6	95,187.6	95,187.6	95,187.6	0.0	0.0	✓
Angélica Del Valle Mota	Regidora XIV	96,422.3	96,422.3	96,422.3	96,422.3	0.0	0.0	✓
Manuel Eduardo Sisniega Otero Manoatl	Regidor XV	96,422.3	96,422.3	96,422.3	96,422.3	0.0	0.0	✓
Ma. De los Ángeles Pontaza Vázquez	Regidora XVI	96,422.3	96,422.3	96,422.3	96,422.3	0.0	0.0	✓
Claudia Oyoque Ortiz	Secretario	105,422.8	128,150.0	105,422.8	105,422.8	0.0	22,727.3	x
Leopoldo Corona Aguilar	Tesorero	126,878.0	126,878.0	104,150.7	104,150.7	22,727.3	22,727.3	x
Tamine Martínez Villarreal	Contralora	105,422.8	N/A	105,422.8	N/A	0.0	N/A	✓
Guadalupe Mejía Olivares	Contralora	N/A	104,150.7	N/A	104,150.7	N/A	0.0	✓
Lázaro Gaytán Aguirre	Director General de Seguridad Ciudadana	150,877.3	150,877.3	S/I	S/I	150,877.3	150,877.3	x
Said Abraham Franco Velasco	Director de Obras Públicas	51,041.6	72,500.7	S/I	72,500.7	51,041.6	0.0	x

Comparación entre CFDI e IPOMEX

Muestra:
26

Servidores públicos de mandos medios y superiores



De la verificación realizada entre lo reportado el primer semestre en el CFDI y lo publicado en IPOMEX, se detectó que los datos de la muestra de 26 servidores públicos de mandos medios y superiores coinciden en un 88 por ciento.

En lo que respecta al segundo semestre, se detectó que los datos de la muestra de 26 servidores públicos de mandos medios y superiores coinciden en un 88.0 por ciento.

Por lo anterior, la Entidad Municipal **no cumplió** con lo establecido en el artículo 92 fracción VIII de la Ley de Transparencia y Acceso a la Información Pública del Estado de México y Municipios, lo que contraviene el principio de rendición de cuentas.

Observaciones de la Revisión

No.	Apartado	Observación	Monto observado (Miles de pesos)	Normatividad infringida
1	Ejercicio de los recursos públicos	De los 93 proyectos presupuestados por la Entidad Municipal, en 46 de ellos se identificó un sobreejercicio.	543,641.1	Artículos 134 de la Constitución Política de los Estados Unidos Mexicanos; 129 de la Constitución Política del Estado Libre y Soberano de México; 8 y 13, fracción I de la Ley de Disciplina Financiera de las Entidades Federativas y los Municipios; 305 y 307 del Código Financiero del Estado de México y Municipios.
2		Los saldos de la información financiera y administrativa de las cuentas de bienes muebles e inmuebles no coinciden.	515,753.8	Artículos 134 de la Constitución Política de los Estados Unidos Mexicanos; 129 de la Constitución Política del Estado Libre y Soberano de México; 23, 27 y 44 de la Ley General de Contabilidad Gubernamental, así como los Lineamientos para el Registro y Control del Inventario y la Conciliación y Desincorporación de Bienes Muebles e Inmuebles para las Entidades Fiscalizables Municipales del Estado de México y Lineamientos de Control Financiero y Administrativo para las Entidades Fiscalizables Municipales del Estado de México.
3		Del comparativo realizado a los movimientos de bienes muebles registrados en la Balanza de Comprobación y en los Reportes de Altas y Bajas de Bienes Muebles, se identificó que los importes no coinciden.	163.7	Artículos 134 de la Constitución Política de los Estados Unidos Mexicanos; 129 de la Constitución Política del Estado Libre y Soberano de México; 23, 25 y 44 de la Ley General de Contabilidad Gubernamental, así como los Lineamientos para el Registro y Control del Inventario y la Conciliación y Desincorporación de Bienes Muebles e Inmuebles para las Entidades Fiscalizables Municipales del Estado de México y Lineamientos de Control Financiero y Administrativo para las Entidades Fiscalizables Municipales del Estado de México.
4		En los años 2019 y 2020 la Entidad Municipal contrató dos financiamientos a corto plazos. Sin embargo, estos financiamientos no coinciden con los saldos inscritos en el Registro Público Único de Financiamientos y Obligaciones de Entidades Federativas y Municipios Vigente.	0.0	Artículos 134 de la Constitución Política de los Estados Unidos Mexicanos; 129 de la Constitución Política del Estado Libre y Soberano de México; 44 de la Ley General de Contabilidad Gubernamental; 25, 36 y 37 de Ley de Disciplina Financiera de las Entidades Federativas y los Municipios.
5		De la revisión realizada al saldo insoluto total de las obligaciones a corto plazo, se identificó que la Entidad Municipal no cumplió respecto al porcentaje permitido para realizar contrataciones sin autorización de la Legislatura Local; es decir, excedió el 6.0 por ciento.	0.0	Artículos 134 de la Constitución Política de los Estados Unidos Mexicanos; 129 de la Constitución Política del Estado Libre y Soberano de México; 30, fracción I de la Ley de Disciplina Financiera de las Entidades Federativas y los Municipios.
6	Control y evaluación	De los 192 proyectos autorizados en la estructura programática, la Entidad Municipal ejerció recursos en 88 proyectos, destinados a 18 dependencias generales. Se identificó una inadecuada planeación entre el recurso ejercido y las metas realizadas por las dependencias generales en el Ejercicio Fiscal. Principalmente en Q00 Seguridad Pública y Tránsito, I01 Desarrollo Social y I00 Promoción Social.	0.0	Artículos 134 de la Constitución Política de los Estados Unidos Mexicanos; 129 de la Constitución Política del Estado Libre y Soberano de México; 287, 307 y 312 fracción IV del Código Financiero del Estado de México y Municipios, y 20 fracción IV de la Ley de Planeación del Estado de México y Municipios.
7		La Entidad Municipal presentó un ingreso recaudado menor al egreso ejercido, con un cumplimiento de metas del 101.8 por ciento. Asimismo, los programas 02020201 "Desarrollo Comunitario", 02020301 "Manejo Eficiente y Sustentable Del Agua" y 03070101 "Fomento Turístico" presentaron un cumplimiento de metas del 19.5, 25.0 y 18.4 por ciento; es decir, que la ejecución de metas fue menor a lo programado	0.0	Artículos 134 de la Constitución Política de los Estados Unidos Mexicanos; 129 de la Constitución Política del Estado Libre y Soberano de México; 7, 20 fracción IV de la Ley de Planeación del Estado de México y Municipios; 312 fracción IV del Código Financiero del Estado de México y Municipios y 1.2 Marco Conceptual, 3 Elaboración del Presupuesto Especialidad del Manual para la Planeación, Programación y Presupuesto de Egresos Municipal para el Ejercicio Fiscal 2020.
8		En materia de servicios personales, la Entidad Municipal rebasó el 2.0 por ciento establecido para la asignación de recursos aprobados en su Presupuesto de Egresos, al tener un 5.4 por ciento aplicado.	0.0	Artículos 134 de la Constitución Política de los Estados Unidos Mexicanos; 129 de la Constitución Política del Estado Libre y Soberano de México y, 10 de la Ley de Disciplina Financiera de las Entidades Federativas y los Municipios.

No.	Apartado	Observación	Monto observado (Miles de pesos)	Normatividad infringida
9	Control y evaluación	De la verificación del concepto de ADEFAS, se identificó que no cumplió con el límite establecido, éste representa el 9.0 por ciento de los ingresos totales.	0.0	Artículos 134 de la Constitución Política de los Estados Unidos Mexicanos; 129 de la Constitución Política del Estado Libre y Soberano de México; 20, con relación al Transitorio Décimo Primero de la Ley de Disciplina Financiera de las Entidades Federativas y los Municipios.
10		De la consulta a su página de Internet, en el apartado de transparencia, se identificó que la Entidad Municipal publicó 22 puntos de los 26 establecidos en la Guía de Revisión para el cumplimiento de la LGCG y los documentos emitidos por el CONAC.	0.0	Artículos 134 de la Constitución Política de los Estados Unidos Mexicanos; 129 de la Constitución Política del Estado Libre y Soberano de México; 51, 56, 58, 62, 84, 85, fracción I, II, inciso b) y III de la Ley General de Contabilidad Gubernamental.
11		De la verificación realizada entre lo reportado el primer semestre en el CFDI y lo publicado en IPOMEX, se detectó que los datos de la muestra de 26 servidores públicos de mandos medios y superiores coinciden en un 88.0 por ciento. En lo que respecta al segundo semestre, se detectó que los datos de la muestra de 26 servidores públicos de mandos medios y superiores coinciden en un 88.0 por ciento.	0.0	Artículos 134 de la Constitución Política de los Estados Unidos Mexicanos; 129 de la Constitución Política del Estado Libre y Soberano de México; 92, fracción VIII de la Ley de Transparencia y Acceso a la Información Pública del Estado de México y Municipios.




Sistema Municipal para el Desarrollo Integral de la Familia de Naucalpan de Juárez

Ejercicio Fiscal 2020

Sistema Municipal para el Desarrollo Integral de la Familia










Generales presupuestales

Ingresos (Miles de pesos)

	 Ingresos de Gestión	 Participaciones, Aportaciones, Convenios	 Otros Ingresos y Beneficios
Estimado 251,932.2	21,932.2	230,000.0	0.0
Ampliaciones y Reducciones -31,404.8	0.0	-31,404.8	0.0
Modificado 220,527.4	21,932.2	198,595.2	0.0
Devengado 0.0	0.0	0.0	0.0
Recaudado 183,040.3	12,248.3	167,050.0	3,742.0

¿Cuánto recibió?

Egresos (Miles de pesos)

	 Servicios Personales	 Materiales y Suministros	 Servicios Generales	 Transferencias, Asignaciones, Subsidios y Otras Ayudas	 Bienes Muebles, Inmuebles e Intangibles	 Inversión Pública	 Inversiones Financieras y Otras Provisiones	 Participaciones y Aportaciones	 Deuda Pública
Aprobado 251,932.2	149,904.8	21,586.5	36,669.6	18,079.3	10,305.0	0.0	0.0	0.0	15,387.0
Ampliaciones y Reducciones: -31,404.8	-31,381.1	187.1	-1,320.4	546.9	562.7	0.0	0.0	0.0	0.0
Modificado 220,527.4	118,523.7	21,773.6	35,349.2	18,626.1	10,867.7	0.0	0.0	0.0	15,387.0
Comprometido 0.0	0.0	0.0	0.0	0.0	0.0	0.0	0.0	0.0	0.0
Devengado 1,076.9	534.3	185.4	311.8	0.6	0.0	0.0	0.0	0.0	44.8
Pagado 174,016.4	116,450.5	9,171.2	27,428.6	15,146.2	1,598.0	0.0	0.0	0.0	4,222.0
Ejercido 175,093.3	116,984.8	9,356.6	27,740.4	15,146.8	1,598.0	0.0	0.0	0.0	4,266.7

¿En qué gastó?



Revisión de la Cuenta Pública

Sistema Municipal para el Desarrollo Integral de la Familia de Naucalpan de Juárez

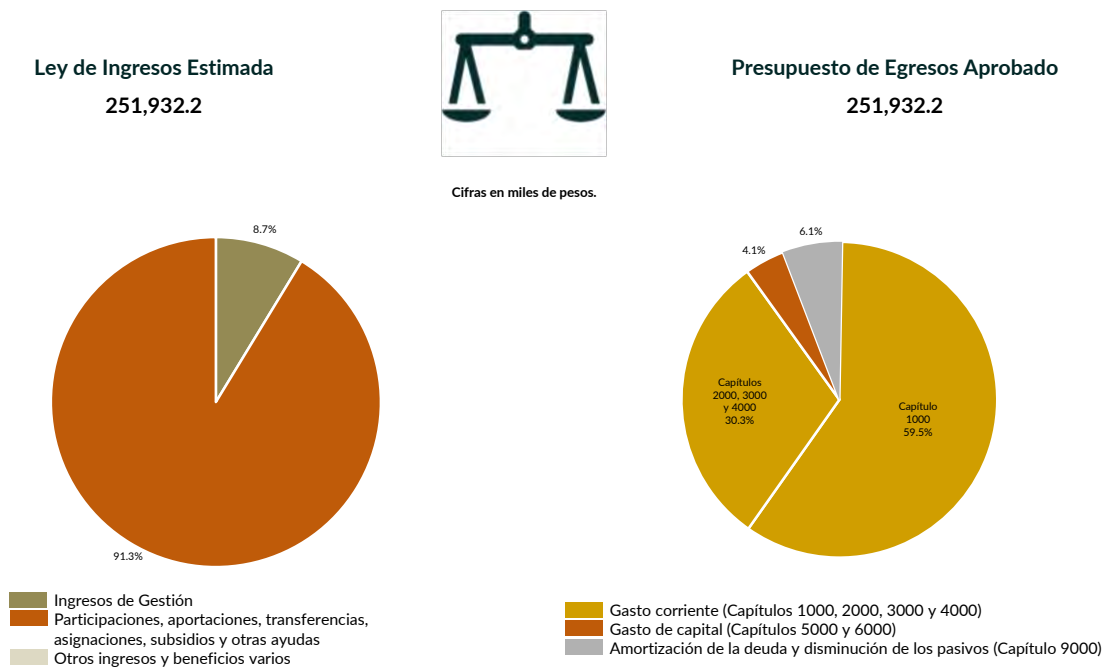
Programación y presupuestación

Procedimientos aplicados

1. Verificar el balance presupuestario entre los ingresos y los egresos aprobados.
2. Identificar los rubros de obtención de recursos y su distribución en los capítulos de gasto.
3. Identificar, en la finalidad de gasto, la asignación de recursos a pilares y ejes transversales para la ejecución de programas, proyectos y acciones.
4. Verificar, en la clasificación funcional, la asignación presupuestal y ejecución del recurso.

Programación y presupuestación

Obtención y asignación de recursos



En el Ejercicio 2020, la Entidad Municipal presentó equilibrio presupuestario, ya que el monto autorizado en su Ley de Ingresos Estimada no excede del Presupuesto de Egresos Aprobado.

Por lo anterior, la Entidad Municipal **cumplió** con lo establecido en el artículo 285 del Código Financiero del Estado de México y Municipios.

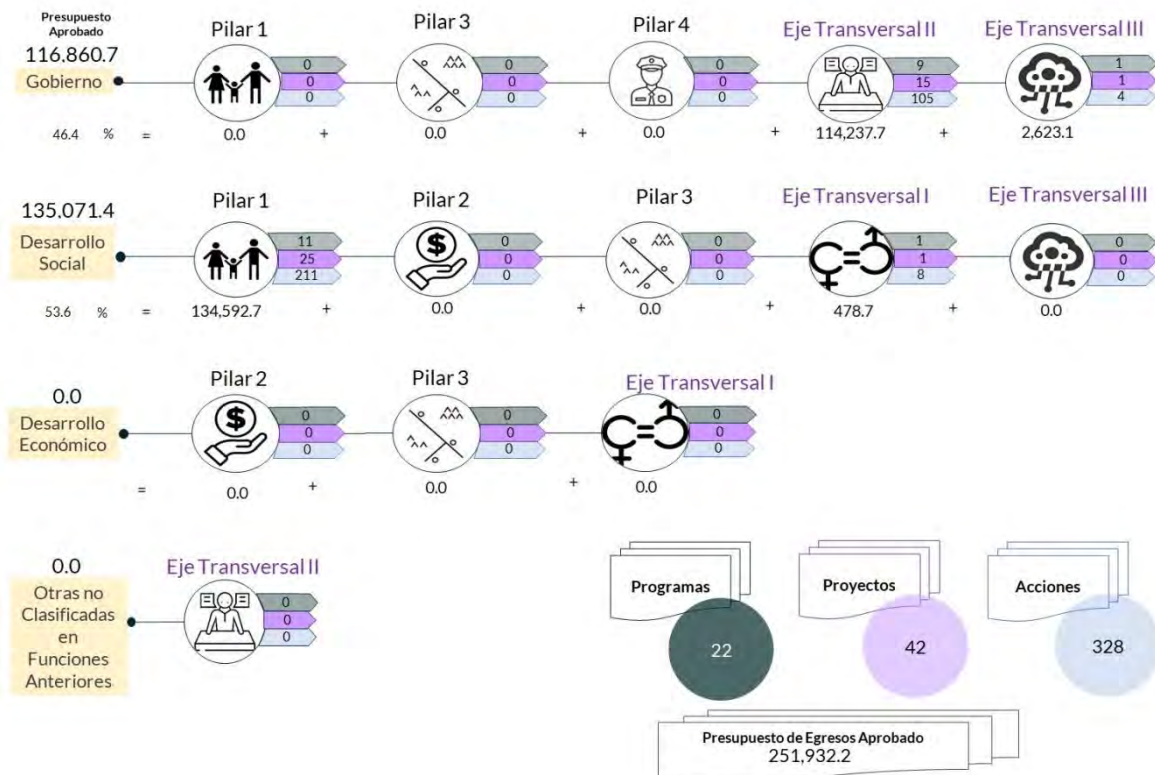


Con relación a la proyección para la recaudación de ingresos, la mayor fuente de financiamiento provino de Subsidios para Gastos de Operación.

Respecto al Presupuesto de Egresos, el mayor porcentaje de los recursos se designó a gasto corriente, primordialmente al capítulo 1000 “Servicios Personales” con un 59.5 por ciento.

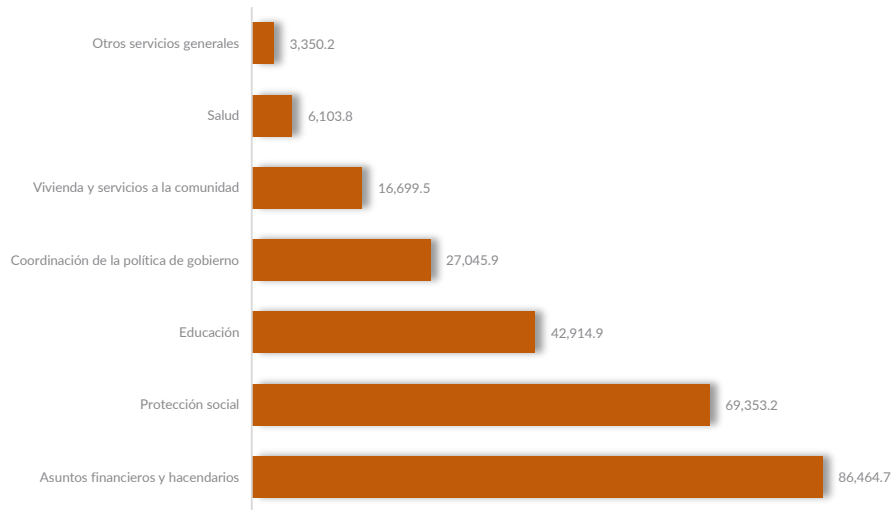
Programación por Finalidad de Gasto

(Miles de pesos)



De la distribución que realizó por finalidad de gasto, la Entidad Municipal dio prioridad a “Desarrollo Social”, a la cual designó un monto de 135,071.4 miles de pesos, para llevar a cabo 219 líneas de acción y dar cumplimiento a 12 programas y 26 proyectos, lo que representa el 53.6 por ciento del presupuesto total del Ejercicio Fiscal 2020.

Programación Funcional
(Miles de pesos)



Además, al realizar el análisis de la Entidad Municipal por clasificación funcional, se observa que la mayor parte de su presupuesto se destinó a la función 0105 “Asuntos financieros y hacendarios”, con un monto de 86,464.7 miles de pesos, mientras que a la función 0108 “Otros servicios generales” le destinó el presupuesto más bajo, con un monto de 3,350.2 miles de pesos.

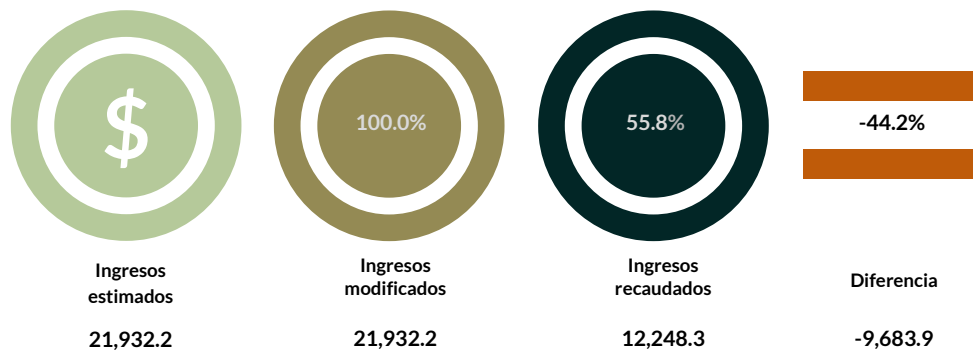
Cabe señalar que a la función 0203 “Salud” únicamente le destinó el 2.4 por ciento del Presupuesto de Egresos.

Ejercicio de los recursos públicos

Procedimientos aplicados

1. Revisar en el Estado Analítico de Ingresos que los ingresos de gestión se hayan recaudado con base en lo proyectado.
2. Verificar en el Estado Analítico del Ejercicio del Presupuesto de Egresos que los proyectos cuenten con presupuesto aprobado y que el egreso ejercido no sea mayor al presupuesto modificado.
3. Verificar que los saldos de los Inventarios de Bienes Muebles e Inmuebles coincidan con la información que revela el Estado de Situación Financiera Comparativo.
4. Verificar que los importes de altas y bajas de bienes muebles e inmuebles coincidan tanto en el Reporte de Movimientos como en la Balanza de Comprobación Detallada.
5. Verificar que la Entidad Municipal no exceda el 6.0 por ciento permitido para la contratación de deuda sin autorización de la Legislatura.
6. Analizar el comportamiento del endeudamiento a corto y largo plazos de los Ejercicios 2018, 2019 y 2020 (evolución del endeudamiento).

Análisis de los Ingresos de Gestión

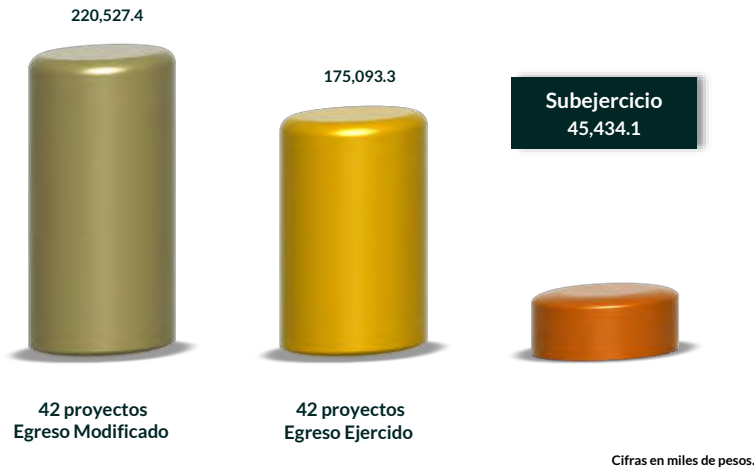


Cifras en miles de pesos.

En los ingresos de gestión, la Entidad Municipal programó recaudar 21,932.2 miles de pesos y no realizó modificaciones a la Ley de Ingresos Estimada.

Del comparativo realizado, se identificó que la Entidad Municipal **no cumplió** con la recaudación total de los ingresos de gestión, y tuvo un faltante de 44.2 por ciento en 10 cuentas, principalmente, en el rubro “Colegiaturas”, por un monto de 5,473.5 miles de pesos.

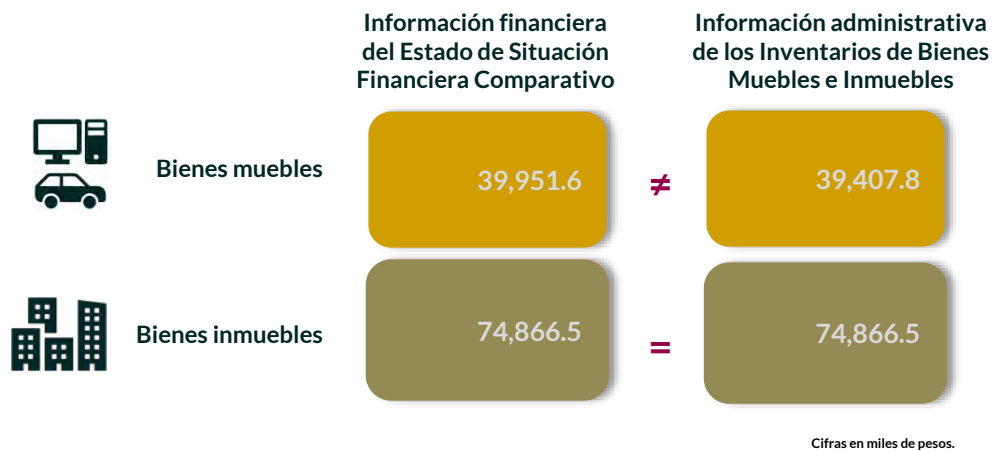
Suficiencia presupuestaria en los proyectos ejercidos



Se detectó que, en los 42 proyectos programados, se contó con suficiencia presupuestaria en el ejercicio del recurso.

Derivado de lo anterior, la Entidad Municipal **cumplió** con lo establecido en los artículos 8 y 13 fracción I de la Ley de Disciplina Financiera de las Entidades Federativas y los Municipios (LDFEFM) y 305 del Código Financiero del Estado de México y Municipios.

Verificación de saldos entre el Estado de Situación Financiera Comparativo y los Inventarios de bienes muebles e inmuebles

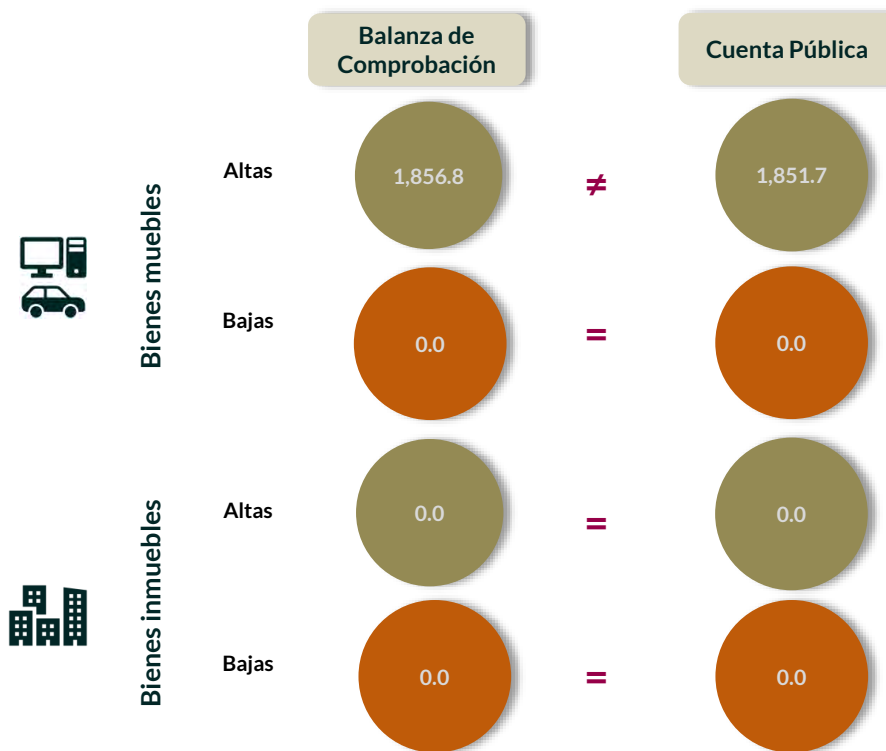


Los saldos de la información financiera y administrativa de las cuentas de bienes muebles no coinciden, ya que se detectó una diferencia por 543.8 miles de pesos, debido a que la Entidad Municipal no presentó una conciliación físico-contable de sus bienes en las cuentas: 1241 “Mobiliario y Equipo de Administración”, 1242 “Mobiliario y Equipo Educativo y Recreativo”, 1243 “Equipo e Instrumento Médico y de Laboratorio” y 1244 “Vehículos y Equipos de Transporte”.

En lo que respecta a los bienes inmuebles, los saldos de la información financiera y administrativa coinciden.

Derivado de lo anterior, la Entidad Municipal **no cumplió** con lo establecido en el artículo 27 de la Ley General de Contabilidad Gubernamental.

Comparativo de altas y bajas de bienes muebles e inmuebles



Cifras en miles de pesos.

Del comparativo realizado a los movimientos de bienes muebles registrados en la Balanza de Comprobación y en los Reportes de Altas y Bajas de Bienes Muebles, se identificó que los importes no coinciden.

Se detectó que la Entidad Municipal no adquirió, ni desincorporó bienes inmuebles durante el Ejercicio 2020.

En razón de lo anterior, la Entidad Municipal **no cumplió** con lo establecido en los artículos 23 y 25 de la Ley General de Contabilidad Gubernamental.

Contratación de deuda permitida sin autorización de la Legislatura



De acuerdo al artículo 30, fracción I, de la LDFEFM, el saldo insoluto total de las obligaciones a corto plazo no debe exceder del 6.0 por ciento de los ingresos totales aprobados en la Ley de Ingresos de la Entidad Municipal, sin incluir financiamiento neto, durante el Ejercicio Fiscal correspondiente.

De la revisión realizada, se identificó que la Entidad Municipal no realizó contrataciones a corto plazo.

Evolución del endeudamiento (comportamiento por tipo de plazo)

La deuda a corto plazo de la Entidad Municipal disminuyó un 52.9 por ciento de 2018 a 2019; y aumentó un 0.1 por ciento para el Ejercicio 2020.

El aumento de la deuda a corto plazo se explica con el incremento, principalmente, en la cuenta contable: "Retenciones y Contribuciones por Pagar" con el 72.1 por ciento.



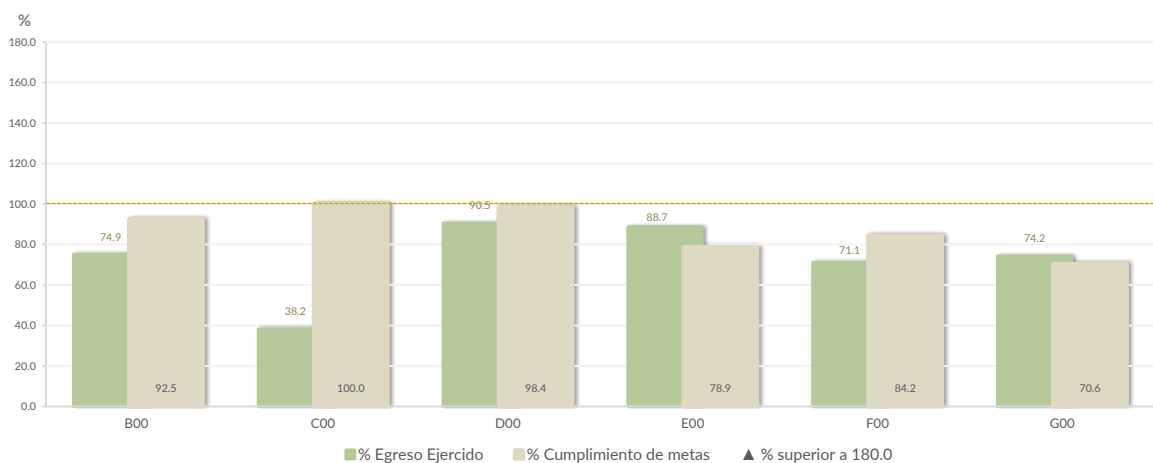
Nota: Conforme al artículo 44 de la LGCG, las cifras deben mostrar criterios de utilidad, confiabilidad, relevancia, comparación y oportunidad, al registrarse adecuadamente en términos del Manual Único de Contabilidad Gubernamental para las Dependencias y Entidades Públicas del Gobierno y Municipios del Estado de México vigente.

Control y evaluación

Procedimientos aplicados

1. Evaluar el cumplimiento porcentual de metas respecto al recurso ejercido por dependencia general.
2. Evaluar el cumplimiento porcentual de metas respecto al ingreso recaudado y el egreso ejercido.
3. Verificar que los recursos para servicios personales se encuentren aprobados en el Presupuesto de Egresos y no rebasen el límite del 2.0 por ciento determinado para el Ejercicio 2020, de acuerdo al artículo 10 de la LDFEFM.
4. Verificar que los recursos aplicados para cubrir los Adeudos de Ejercicios Fiscales Anteriores (ADEFAS) previstos en el Presupuesto de Egresos no rebasen el 3.5 por ciento aplicable al Ejercicio 2020, de acuerdo al artículo 20 y al transitorio décimo primero de la LDFEFM.
5. Informar los saldos pendientes por pagar de la Entidad Municipal reportados por las entidades externas CAEM e ISSEMYM al 31 de diciembre de 2020.
6. Comprobar que la Entidad Municipal dé cumplimiento a la obligación de publicar en su página de Internet la información establecida en la Guía de revisión para el cumplimiento de la LGCG y los documentos emitidos por el CONAC.
7. Verificar que el sueldo de los servidores públicos reportado en el CFDI emitido por la Entidad Municipal corresponda con lo publicado en la página de Información Pública de Oficio de los Sujetos Obligados del Estado de México y Municipios (IPOMEX).

Cumplimiento de metas y recurso ejercido por dependencia general



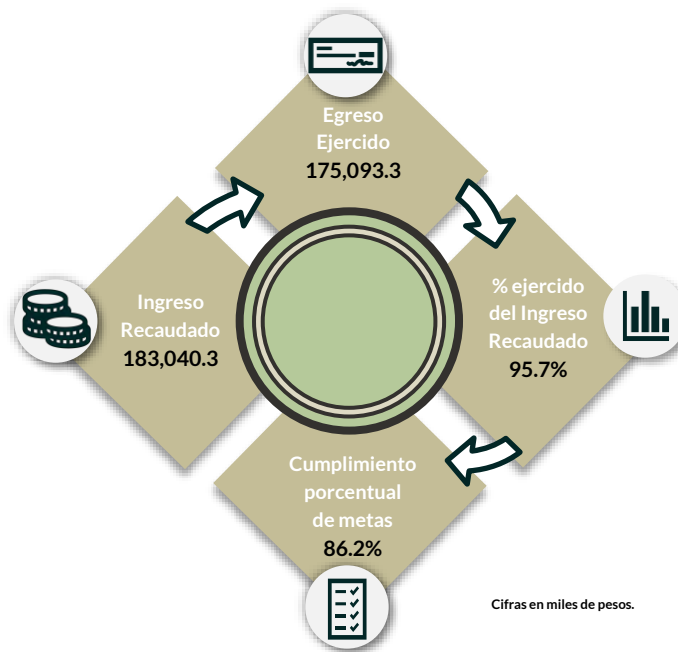
Dependencias generales: A00 Presidencia, B00 Dirección General, C00 Tesorería, D00 Área de Administración, E00 Área de Operación, F00 Área de Gestión Social, G00 Contraloría Interna.

De los 192 proyectos autorizados en la estructura programática, la Entidad Municipal ejerció recursos en 38 proyectos, destinados a 6 dependencias generales.

Se identificó una inadecuada planeación entre el recurso ejercido y las metas realizadas por las dependencias generales en el Ejercicio Fiscal. Principalmente en: C00 Tesorería, E00 Área de Operación y G00 Contraloría Interna.

Por lo anterior, la Entidad Municipal **no cumplió** con lo establecido en los artículos 287, 307 y 312 fracción IV del Código Financiero del Estado de México y Municipios, y 20 fracción IV de la Ley de Planeación del Estado de México y Municipios.

Cumplimiento porcentual de metas respecto al Ingreso Recaudado y el Egreso Ejercido

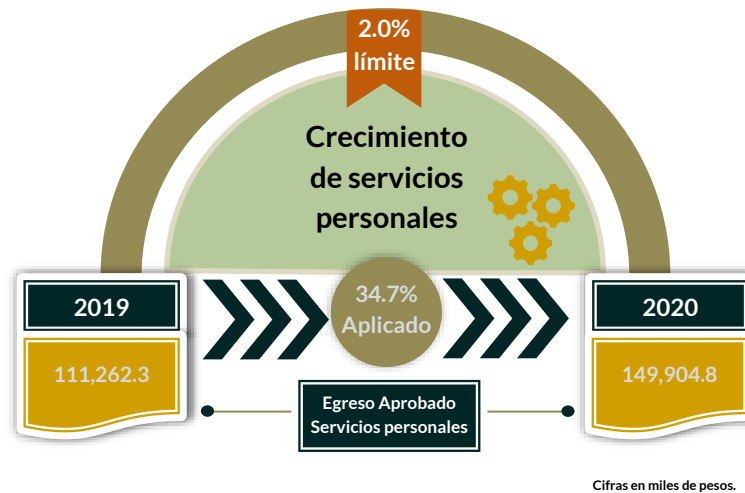


La Entidad Municipal presentó un ingreso recaudado mayor al egreso ejercido por 7,947.0 miles de pesos, con un cumplimiento de metas del 86.2 por ciento.

Es de señalar que los programas 01030401 “Desarrollo de la Función Pública y Ética en el Servicio Público”, 02060501 “Alimentación y Nutrición Familiar”, 02060803 “Apoyo a los Adultos Mayores” presentaron un cumplimiento de metas del 58.8, 72.1 y 71.3 por ciento, respectivamente, de acuerdo a lo programado; es decir, que la ejecución de metas fue menor a lo programado.

Por lo anterior, la Entidad Municipal **no cumplió** con lo establecido en el artículo 7, 20 fracción IV de la Ley de Planeación del Estado de México y Municipios; 312 fracción IV del Código Financiero del Estado de México y Municipios y 1.2 Marco Conceptual, 3 Elaboración del Presupuesto Especialidad del Manual para la Planeación, Programación y Presupuesto de Egresos Municipal para el Ejercicio Fiscal 2020.

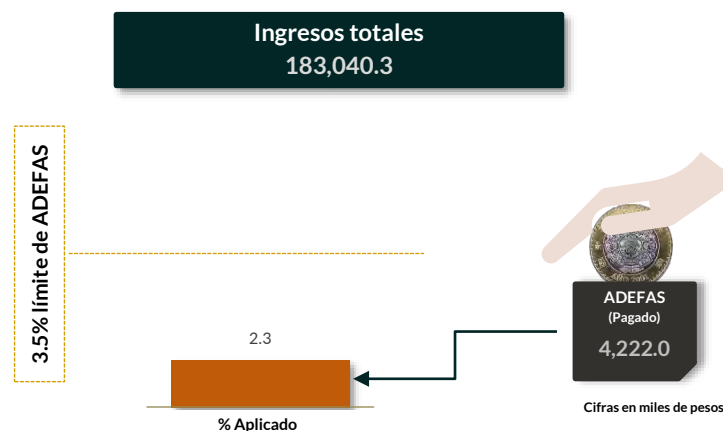
Cumplimiento del límite aplicado por concepto de servicios personales



En materia de servicios personales, la Entidad Municipal rebasó el 2.0 por ciento establecido para la asignación de recursos aprobados en su Presupuesto de Egresos, al tener un 34.7 por ciento aplicado.

Por lo que se determinó que excedió en un 32.7 por ciento el límite establecido; en consecuencia, **no cumplió** con lo señalado en el artículo 10 de la LDFEFM.

Cumplimiento del límite de Adeudos de Ejercicios Fiscales Anteriores (ADEFAS)



De la verificación al concepto de ADEFAS, se identificó el pago por un importe de 4,222.0 miles de pesos, que representa el 2.3 por ciento de los ingresos totales.

Por lo anterior, la Entidad Municipal **cumplió** al no rebasar el 3.5 por ciento permitido, de acuerdo al artículo 20 y el transitorio décimo primero de la LDFEFM.

Registro de adeudos con entidades externas

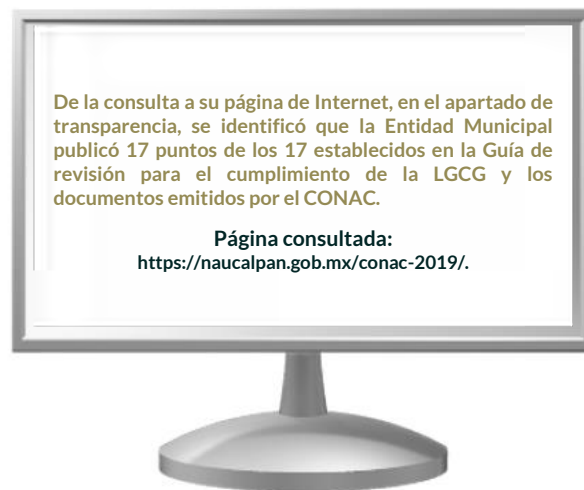
ISSEMYM

15,503.8

Cifras en miles de pesos.

De acuerdo con la información presentada por el ISSEMYM, se identificó que la Entidad Municipal presentó adeudos por un importe de 15,503.8 miles de pesos al Ejercicio 2020.

Publicación de la información financiera de la Entidad Municipal en su página de Internet



La Entidad Municipal **cumplió** con lo establecido en los Títulos Cuarto y Quinto de la Ley General de Contabilidad Gubernamental.

Remuneraciones CFDI e IPOMEX

Derivado de la revisión a la nómina general de la Entidad Municipal correspondiente al mes de octubre de 2020, se identificó un total de 598 servidores públicos en funciones; se revisaron los sueldos mensuales brutos y se identificó que el más alto fue de 81,710.2 pesos y el más bajo de 2,006.2 pesos.

Cabe señalar que los sueldos de los servidores públicos se pagaron a través del capítulo de gasto de Servicios Personales (capítulo 1000), para lo cual la Entidad Municipal ejerció el 66.9 por ciento del Presupuesto Pagado.

Del total de plazas ocupadas, se observó que 32 cargos pertenecen a mandos medios y superiores; de este rubro se tomó una muestra de 2 servidores públicos con el objetivo de verificar que el sueldo efectivamente percibido de acuerdo al Comprobante Fiscal Digital por Internet (CFDI) corresponda con el publicado en la página de Información Pública de Oficio de los Sujetos Obligados del Estado de México y Municipios (IPOMEX), como se muestra en la siguiente tabla:

Sistema Municipal DIF de Naucalpan de Juárez
(Pesos)

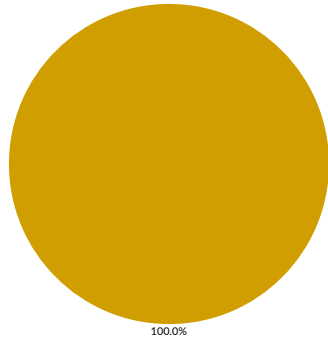
Nombre del servidor público	Cargo	Primer semestre Junio 2020	Segundo semestre Octubre 2020	Sueldo mensual bruto reportado en IPOMEX		Diferencias		Verificación
		Remuneración mensual bruta en CFDI reportado al OSFEM	Remuneración mensual bruta en CFDI reportado al OSFEM	1er. Semestre	2do. Semestre	Entre CFDI e IPOMEX 1er. Semestre	Entre CFDI e IPOMEX 2do. Semestre	
Lilia Durán Reveles	Presidenta	0.0	0.0	0.0	0.0	0.0	0.0	Honorífica
Evangelina Pérez Zaragoza	Directora General	81,710.2	81,710.2	81,710.2	S/I	0.0	81,710.2	x
Salvador Escotto Munguía	Subdirector de Finanzas	80,000.0	80,000.0	80,000.0	S/I	0.0	80,000.0	x

Comparación entre CFDI e IPOMEX

Muestra:
2


Servidores públicos de mandos medios y superiores

Primer semestre



Con mayor sueldo en CFDI	0
Con menor sueldo en CFDI	0
Sueldo igual en CFDI e IPOMEX	2
No publican o publican en cero sueldo en IPOMEX	0
Sin información en CFDI	0

Segundo semestre



Con mayor sueldo en CFDI	0
Con menor sueldo en CFDI	0
Sueldo igual en CFDI e IPOMEX	0
No publican o publican en cero sueldo en IPOMEX	2
Sin información en CFDI	0

De la verificación realizada entre lo reportado el primer semestre en el CFDI y lo publicado en IPOMEX, se detectó que los datos de la muestra de 2 servidores públicos de mandos medios y superiores coinciden en un 100 por ciento.

Se identificó que la Entidad Municipal no publica la información relativa a las Remuneraciones en el portal de IPOMEX del segundo semestre; razón por la cual este Órgano Técnico está impedido para realizar análisis.

Por lo anterior, la Entidad Municipal **no cumplió** con lo establecido en el artículo 92 fracción VIII de la Ley de Transparencia y Acceso a la Información Pública del Estado de México y Municipios, lo que contraviene el principio de rendición de cuentas.

Observaciones de la Revisión

No.	Apartado	Observación	Monto observado (Miles de pesos)	Normatividad infringida
1	Ejercicio de los recursos públicos	Los saldos de la información financiera y administrativa de las cuentas de bienes muebles no coinciden.	543.8	Artículos 134 de la Constitución Política de los Estados Unidos Mexicanos; 129 de la Constitución Política del Estado Libre y Soberano de México; 23, 27 y 44 de la Ley General de Contabilidad Gubernamental, así como los Lineamientos para el Registro y Control del Inventario y la Conciliación y Desincorporación de Bienes Muebles e Inmuebles para las Entidades Fiscalizables Municipales del Estado de México y Lineamientos de Control Financiero y Administrativo para las Entidades Fiscalizables Municipales del Estado de México.
2		Del comparativo realizado a los movimientos de bienes muebles registrados en la Balanza de Comprobación y en los Reportes de Altas y Bajas de Bienes Muebles, se identificó que los importes no coinciden.	5.1	Artículos 134 de la Constitución Política de los Estados Unidos Mexicanos; 129 de la Constitución Política del Estado Libre y Soberano de México; 23, 25 y 44 de la Ley General de Contabilidad Gubernamental, así como los Lineamientos para el Registro y Control del Inventario y la Conciliación y Desincorporación de Bienes Muebles e Inmuebles para las Entidades Fiscalizables Municipales del Estado de México y Lineamientos de Control Financiero y Administrativo para las Entidades Fiscalizables Municipales del Estado de México.
3	Control y evaluación	De los 192 proyectos autorizados en la estructura programática, la Entidad Municipal ejerció recursos en 38 proyectos, destinados a 6 dependencias generales. Se identificó una inadecuada planeación entre el recurso ejercido y las metas realizadas por las dependencias generales en el Ejercicio Fiscal. Principalmente en: C00 Tesorería, E00 Área de Operación y G00 Contraloría Interna.	0.0	Artículos 134 de la Constitución Política de los Estados Unidos Mexicanos; 129 de la Constitución Política del Estado Libre y Soberano de México; 287, 307 y 312 fracción IV del Código Financiero del Estado de México y Municipios, y 20 fracción IV de la Ley de Planeación del Estado de México y Municipios.
4		La Entidad Municipal presentó un ingreso recaudado mayor al egreso ejercido por 7,947.0 miles de pesos, con un cumplimiento de metas del 86.2 por ciento. Asimismo los programas 01030401 "Desarrollo de la Función Pública y Ética en el Servicio Público", 02060501 "Alimentación y Nutrición Familiar", 02060803 "Apoyo a los Adultos Mayores" presentaron un cumplimiento de metas del 58.8, 72.1 y 71.3 por ciento; es decir, que la ejecución de metas fue menor a lo programado.	0.0	Artículos 134 de la Constitución Política de los Estados Unidos Mexicanos; 129 de la Constitución Política del Estado Libre y Soberano de México; 7, 20 fracción IV de la Ley de Planeación del Estado de México y Municipios; 312 fracción IV del Código Financiero del Estado de México y Municipios y 1.2 Marco Conceptual, 3 Elaboración del Presupuesto Especialidad del Manual para la Planeación, Programación y Presupuesto de Egresos Municipal para el Ejercicio Fiscal 2020.
5		En materia de servicios personales, la Entidad Municipal rebasó el 2.0 por ciento establecido para la asignación de recursos aprobados en su Presupuesto de Egresos, al tener un 34.7 por ciento aplicado.	0.0	Artículos 134 de la Constitución Política de los Estados Unidos Mexicanos; 129 de la Constitución Política del Estado Libre y Soberano de México y, 10 de la Ley de Disciplina Financiera de las Entidades Federativas y los Municipios.
6		Se identificó que la Entidad Municipal no publica la información relativa a las Remuneraciones en el portal de IPOMEX del segundo semestre; razón por la cual este Órgano Técnico está impedido para realizar análisis.	0.0	Artículos 134 de la Constitución Política de los Estados Unidos Mexicanos; 129 de la Constitución Política del Estado Libre y Soberano de México; 11 y 92, fracción VIII de la Ley de Transparencia y Acceso a la Información Pública del Estado de México y Municipios.




Organismo Descentralizado Operador de Agua de Naucalpan de Juárez

Ejercicio Fiscal 2020

Organismo Descentralizado Operador de Agua










Generales presupuestales

Ingresos (Miles de pesos)

	 Ingresos de Gestión	 Participaciones, Aportaciones, Convenios	 Otros Ingresos y Beneficios
Estimado 2,178,491.4	1,354,909.2	95,330.3	728,251.9
Ampliaciones y Reducciones 0.0	-60,000.0	0.0	60,000.0
Modificado 2,178,491.4	1,294,909.2	95,330.3	788,251.9
Devengado -40,598.5	0.0	-40,598.5	0.0
Recaudado 1,120,061.9	1,058,119.0	40,598.5	21,344.4

¿Cuánto recibió?

Egresos (Miles de pesos)

	 Servicios Personales	 Materiales y Suministros	 Servicios Generales	 Transferencias, Asignaciones, Subsidios y Otras Ayudas	 Bienes Muebles, Inmuebles e Intangibles	 Inversión Pública	 Inversiones Financieras y Otras Provisiones	 Participaciones y Aportaciones	 Deuda Pública
Aprobado 2,178,491.4	766,037.1	64,282.7	799,782.5	200,442.7	5,850.5	174,795.1	0.0	0.0	167,300.8
Ampliaciones y Reducciones: 0.0	1.0	-3,618.8	-25,646.8	12,818.5	16,347.1	100.0	0.0	0.0	0.0
Modificado 2,178,491.4	766,037.1	60,663.9	774,135.7	213,261.2	22,197.6	174,895.1	0.0	0.0	167,300.8
Comprometido -12,674.0	0.0	1,292.8	-11,198.6	0.0	-3,955.8	384.8	0.0	0.0	802.8
Devengado 147,267.3	140,152.0	9,437.2	-33,989.7	0.0	8,167.4	23,500.4	0.0	0.0	0.0
Pagado 1,765,886.7	602,529.7	34,585.6	779,407.6	220,922.1	9,222.7	15,276.5	0.0	0.0	103,942.6
Ejercido 1,900,482.0	742,681.7	45,315.5	734,221.3	220,922.1	13,434.3	39,161.7	0.0	0.0	104,745.3

¿En qué gastó?

Revisión de la Cuenta Pública

Organismo Descentralizado Operador de Agua de Naucalpan de Juárez

Programación y presupuestación

Procedimientos aplicados

1. Verificar el balance presupuestario entre los ingresos y los egresos aprobados.
2. Identificar los rubros de obtención de recursos y su distribución en los capítulos de gasto.
3. Identificar, en la finalidad de gasto, la asignación de recursos a pilares y ejes transversales para la ejecución de programas, proyectos y acciones.
4. Verificar, en la clasificación funcional, la asignación presupuestal y ejecución del recurso.

Programación y presupuestación

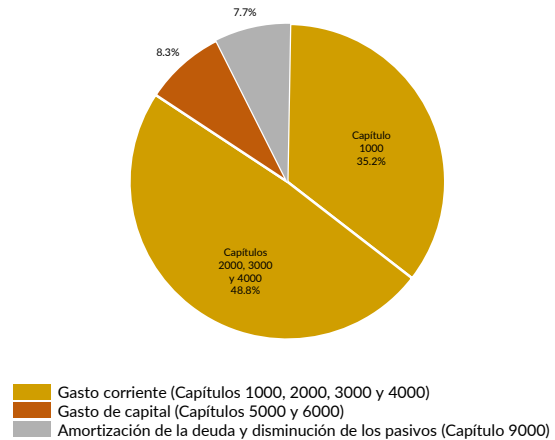
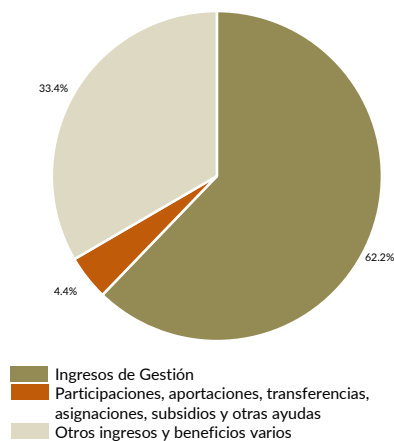
Obtención y asignación de recursos

Ley de Ingresos Estimada
2,178,491.4



Presupuesto de Egresos Aprobado
2,178,491.4

Cifras en miles de pesos.



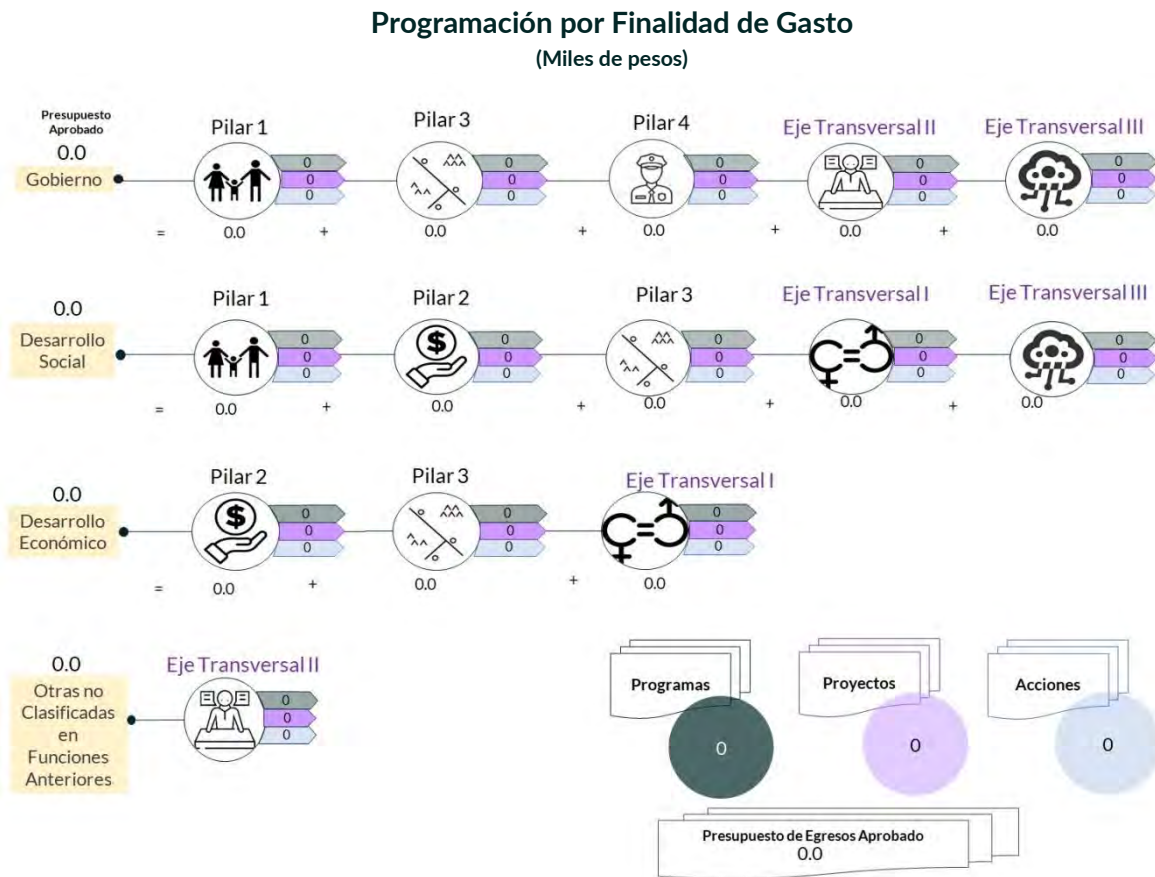
En el Ejercicio 2020, la Entidad Municipal presentó equilibrio presupuestario, ya que el monto autorizado en su Ley de Ingresos Estimada no excede del Presupuesto de Egresos Aprobado.

Por lo anterior, la Entidad Municipal **cumplió** con lo establecido en el artículo 285 del Código Financiero del Estado de México y Municipios.



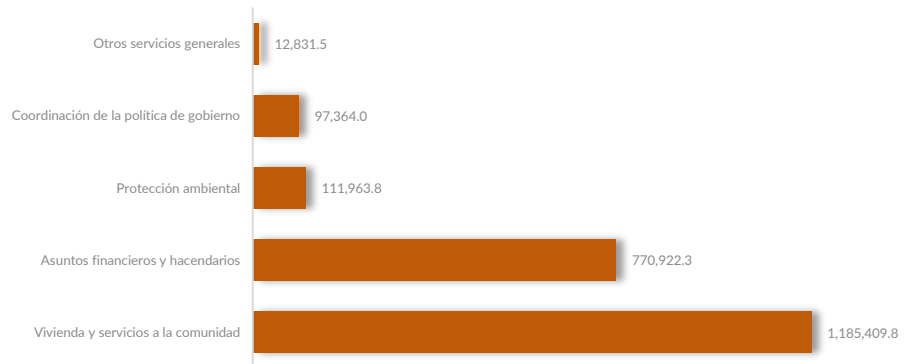
Con relación a la proyección para la recaudación de ingresos, la mayor fuente de financiamiento provino de Derechos.

Respecto al Presupuesto de Egresos, el mayor porcentaje de los recursos se designó a gasto corriente, primordialmente al capítulo 3000 “Servicios Generales” con un 36.7 por ciento.



Este Órgano Técnico se encuentra impedido para llevar a cabo el análisis correspondiente a la etapa de programación y presupuestación por finalidad de gasto, ya que la información de la Entidad Municipal presentó inconsistencias en el Estado Analítico del Ejercicio del Presupuesto de Egresos en Texto Plano.

Programación Funcional
(Miles de pesos)



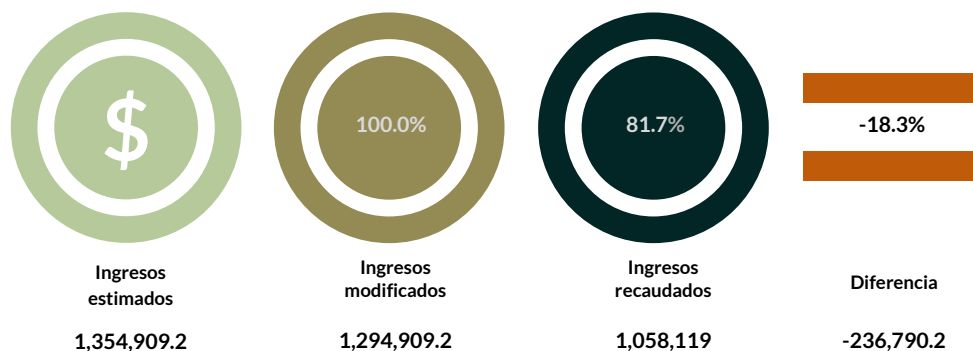
Además, al realizar el análisis de la Entidad Municipal por clasificación funcional, se observa que la mayor parte de su presupuesto se destinó a la función 0202 “Vivienda y servicios a la comunidad”, con un monto de 1,185,409.8 miles de pesos, mientras que a la función 0108 “Otros servicios generales” le destinó el presupuesto más bajo, con un monto de 12,831.5 miles de pesos.

Ejercicio de los recursos públicos

Procedimientos aplicados

1. Revisar en el Estado Analítico de Ingresos que los ingresos de gestión se hayan recaudado con base en lo proyectado.
2. Verificar en el Estado Analítico del Ejercicio del Presupuesto de Egresos que los proyectos cuenten con presupuesto aprobado y que el egreso ejercido no sea mayor al presupuesto modificado.
3. Verificar que los saldos de los Inventarios de Bienes Muebles e Inmuebles coincidan con la información que revela el Estado de Situación Financiera Comparativo.
4. Verificar que los importes de altas y bajas de bienes muebles e inmuebles coincidan tanto en el Reporte de Movimientos como en la Balanza de Comprobación Detallada.
5. Verificar que la Entidad Municipal no exceda el 6.0 por ciento permitido para la contratación de deuda sin autorización de la Legislatura.
6. Analizar el comportamiento del endeudamiento a corto y largo plazos de los Ejercicios 2018, 2019 y 2020 (evolución del endeudamiento).

Análisis de los Ingresos de Gestión



Cifras en miles de pesos.

En los ingresos de gestión, la Entidad Municipal programó recaudar 1,354,909.2 miles de pesos, no obstante, durante el Ejercicio realizó una reducción por 60,000.0 miles de pesos.

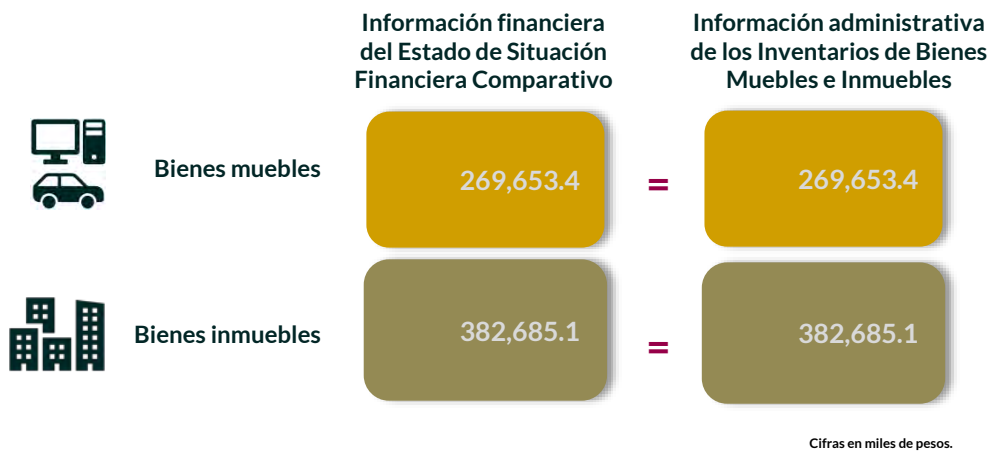
Del comparativo realizado, se identificó que la Entidad Municipal **no cumplió** con la recaudación total de los ingresos de gestión, aun con la reducción que llevó a cabo, y tuvo un faltante de 18.3 por ciento en 16 cuentas, principalmente, en el rubro “Dictamen de Factibilidad de Servicios”, por un monto de 124,146.6 miles de pesos y “Suministro de Agua Potable” por un monto de 117,581.0 miles de pesos.

Suficiencia presupuestaria en los proyectos ejercidos



Este Órgano Técnico se encuentra impedido para llevar a cabo el análisis de suficiencia presupuestaria en los proyectos ejercidos, correspondiente a la etapa del ejercicio de los recursos públicos, ya que el archivo de texto plano del Estado Analítico del Ejercicio del Presupuesto de Egresos presentó inconsistencias.

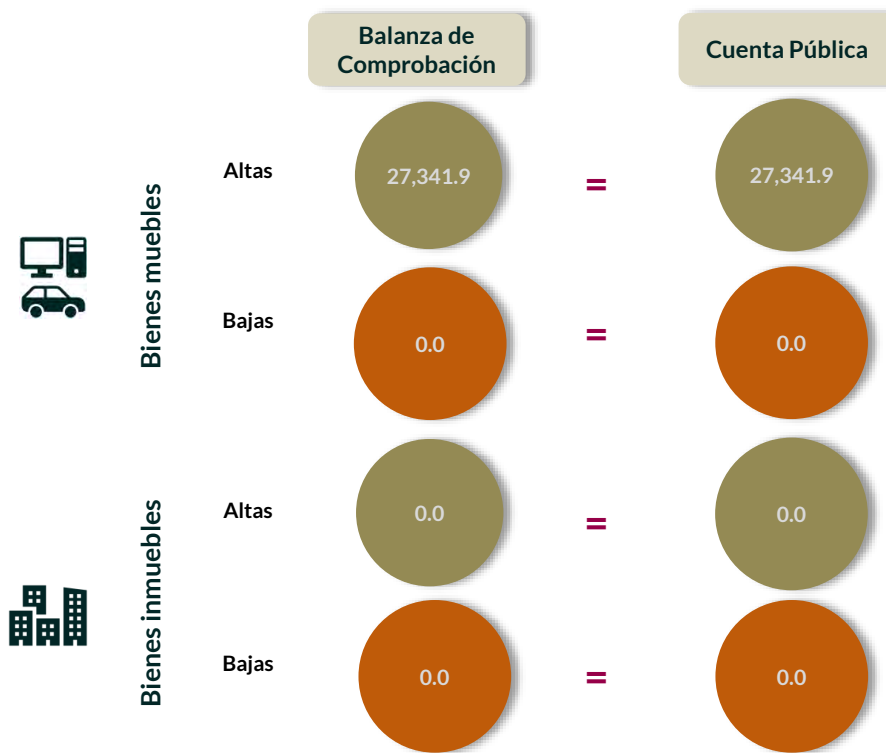
Verificación de saldos entre el Estado de Situación Financiera Comparativo y los Inventarios de bienes muebles e inmuebles



Los saldos de la información financiera y administrativa de las cuentas de bienes muebles e inmuebles coinciden.

Derivado de lo anterior, la Entidad Municipal **cumplió** con lo establecido en el artículo 27 de la Ley General de Contabilidad Gubernamental.

Comparativo de altas y bajas de bienes muebles e inmuebles



Cifras en miles de pesos.

Del comparativo realizado a los movimientos de bienes muebles registrados en la Balanza de Comprobación y en los Reportes de Altas y Bajas de Bienes Muebles e Inmuebles, se identificó que los importes coinciden.

Se detectó que la Entidad Municipal no adquirió, ni desincorporó bienes inmuebles durante el Ejercicio 2020.

En razón de lo anterior, la Entidad Municipal **cumplió** con lo establecido en los artículos 23 y 25 de la Ley General de Contabilidad Gubernamental.

Contratación de deuda permitida sin autorización de la Legislatura



De acuerdo al artículo 30, fracción I, de la LDFEFM, el saldo insoluto total de las obligaciones a corto plazo no debe exceder del 6.0 por ciento de los ingresos totales aprobados en la Ley de Ingresos de la Entidad Municipal, sin incluir financiamiento neto, durante el Ejercicio Fiscal correspondiente.


De la revisión realizada, se identificó que la Entidad Municipal no realizó contrataciones a corto plazo.

Evolución del endeudamiento (comportamiento por tipo de plazo)

La deuda a corto plazo de la Entidad Municipal aumentó un 72.8 por ciento de 2018 a 2019; también aumentó un 47.5 por ciento para el Ejercicio 2020.

El aumento de la deuda a corto plazo se explica con el incremento, principalmente, en las siguientes cuentas contables: "Otras Cuentas por Pagar" con un monto por 659,689.2 miles de pesos, "Retenciones y Contribuciones por Pagar" con un monto por 53,343.3 miles de pesos y "Servicios Personales por Pagar" con un monto por 29,767.0 miles de pesos.

Evolución del endeudamiento 2018-2020
(Miles de pesos)



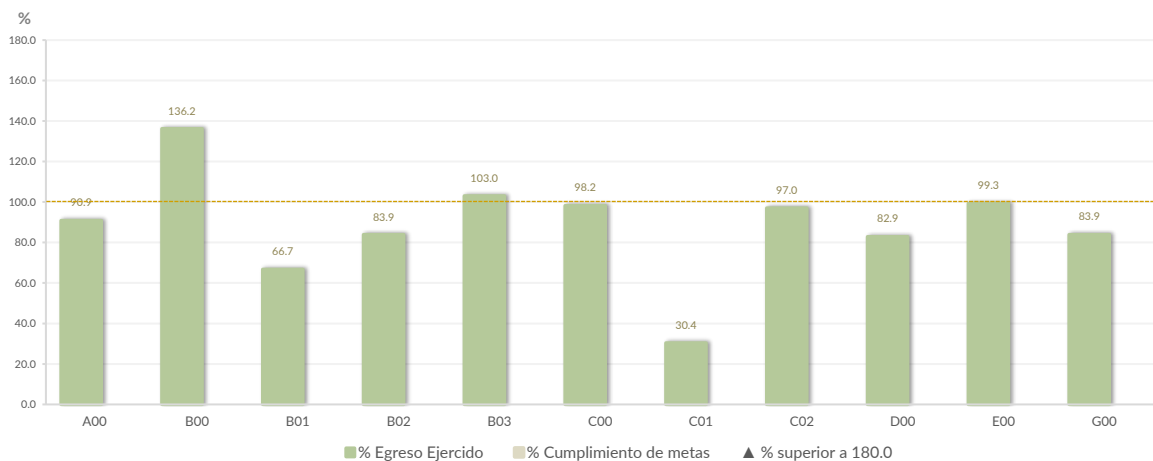
Nota: Conforme al artículo 44 de la LGCG, las cifras deben mostrar criterios de utilidad, confiabilidad, relevancia, comparación y oportunidad, al registrarse adecuadamente en términos del Manual Único de Contabilidad Gubernamental para las Dependencias y Entidades Públicas del Gobierno y Municipios del Estado de México vigente.

Control y evaluación

Procedimientos aplicados

1. Evaluar el cumplimiento porcentual de metas respecto al recurso ejercido por dependencia general.
2. Evaluar el cumplimiento porcentual de metas respecto al ingreso recaudado y el egreso ejercido.
3. Verificar que los recursos para servicios personales se encuentren aprobados en el Presupuesto de Egresos y no rebasen el límite del 2.0 por ciento determinado para el Ejercicio 2020, de acuerdo al artículo 10 de la LDFEFM.
4. Verificar que los recursos aplicados para cubrir los Adeudos de Ejercicios Fiscales Anteriores (ADEFAS) previstos en el Presupuesto de Egresos no rebasen el 3.5 por ciento aplicable al Ejercicio 2020, de acuerdo al artículo 20 y al transitorio décimo primero de la LDFEFM.
5. Informar los saldos pendientes por pagar de la Entidad Municipal reportados por las entidades externas CAEM e ISSEMYM al 31 de diciembre de 2020.
6. Comprobar que la Entidad Municipal dé cumplimiento a la obligación de publicar en su página de Internet la información establecida en la Guía de revisión para el cumplimiento de la LGCG y los documentos emitidos por el CONAC.
7. Verificar que el sueldo de los servidores públicos reportado en el CFDI emitido por la Entidad Municipal corresponda con lo publicado en la página de Información Pública de Oficio de los Sujetos Obligados del Estado de México y Municipios (IPOMEX).

Cumplimiento de metas y recurso ejercido por dependencia general

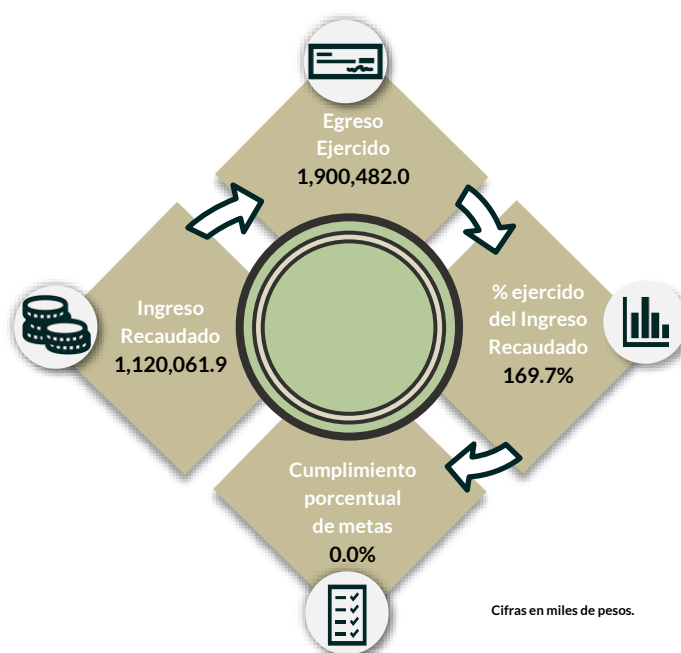


Dependencias generales: A00 Dirección General, A01 Subdirección General, A04 Control de Gestión, A05 Unidad de Informática, B00 Finanzas y Administración, B01 Finanzas, B02 Administración, B03 Comercialización, C00 Unidad Técnica de Operación, C01 Construcción, C02 Operación, C03 Mantenimiento, D00 Unidad Jurídica, E00 Unidad de Planeación, E01 Planeación, E02 Estudios y Proyectos, G00 Contraloría Interna.

Este Órgano Técnico se encuentra impedido para llevar a cabo el análisis del cumplimiento porcentual de metas respecto al recurso ejercido por dependencia general, ya que la Entidad Municipal entregó el Avance de Metas de Actividad por Proyecto, pero el archivo presentaba inconsistencias.

Por lo anterior, la Entidad Municipal **no cumplió** con lo establecido en los artículos 287, 307 y 312 fracción IV del Código Financiero del Estado de México y Municipios, y 20 fracción IV de la Ley de Planeación del Estado de México y Municipios.

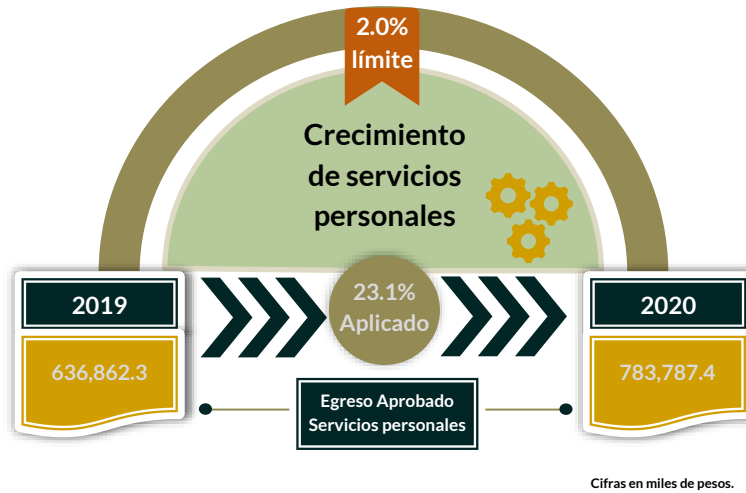
Cumplimiento porcentual de metas respecto al Ingreso Recaudado y el Egreso Ejercido



La Entidad Municipal presentó un ingreso recaudado menor al egreso ejercido por 780,420.1 miles de pesos; sin embargo, con relación a las metas, no fue posible identificar el nivel de cumplimiento, ya que la Entidad Municipal presentó el Avance de Metas de Actividad por Proyecto con inconsistencias.

Por lo anterior, la Entidad Municipal **no cumplió** con lo establecido en el artículo 7, 20 fracción IV de la Ley de Planeación del Estado de México y Municipios; 312 fracción IV del Código Financiero del Estado de México y Municipios y 1.2 Marco Conceptual, 3 Elaboración del Presupuesto Especialidad del Manual para la Planeación, Programación y Presupuesto de Egresos Municipal para el Ejercicio Fiscal 2020.

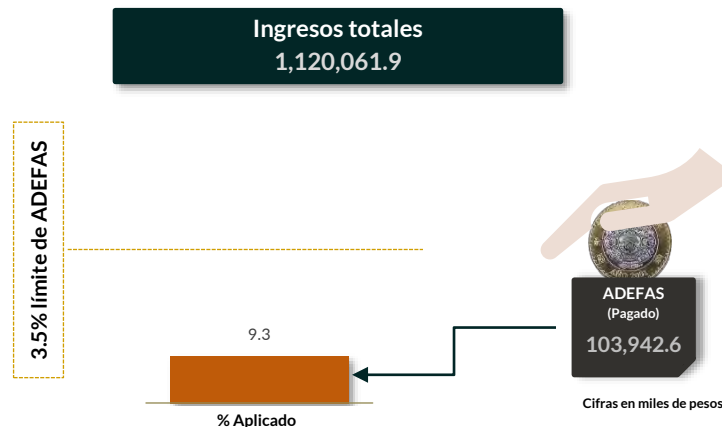
Cumplimiento del límite aplicado por concepto de servicios personales



En materia de servicios personales, la Entidad Municipal rebasó el 2.0 por ciento establecido para la asignación de recursos aprobados en su Presupuesto de Egresos, al tener un 23.1 por ciento aplicado.

Por lo que se determinó que excedió en un 21.1 por ciento el límite establecido; en consecuencia, **no cumplió** con lo señalado en el artículo 10 de la LDFEFM.

Cumplimiento del límite de Adeudos de Ejercicios Fiscales Anteriores (ADEFAS)



De la verificación del concepto de ADEFAS, se identificó el pago por un importe de 103,942.6 miles de pesos, que representa el 9.3 por ciento de los ingresos totales.

Por lo anterior, la Entidad Municipal **no cumplió** al rebasar el 3.5 por ciento permitido, de acuerdo al artículo 20 y el transitorio décimo primero de la LDFEFM.

Registro de adeudos con entidades externas



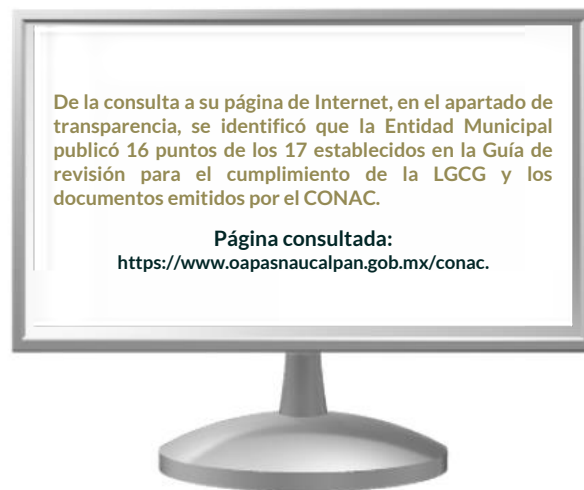
123,836.2

63,834.0

Cifras en miles de pesos.

De acuerdo con la información presentada por la CAEM y el ISSEMYM, se identificó que la Entidad Municipal presentó adeudos por un importe total de 187,670.2 miles de pesos al Ejercicio 2020.

Publicación de la información financiera de la Entidad Municipal en su página de Internet



Entre la información financiera que la Entidad Municipal no publicó, se encuentra la siguiente: Inventario de los Bienes.

Por lo tanto, la Entidad Municipal **no cumplió** con lo establecido en los Títulos Cuarto y Quinto de la Ley General de Contabilidad Gubernamental.

Remuneraciones CFDI e IPOMEX

Derivado de la revisión a la nómina general de la Entidad Municipal correspondiente al mes de octubre de 2020, se identificó un total de 1,688 servidores públicos en funciones; se revisaron los sueldos mensuales brutos y se identificó que el más alto fue de 114,314.4 pesos y el más bajo de 6,712.9 pesos.

Cabe señalar que los sueldos de los servidores públicos se pagaron a través del capítulo de gasto de Servicios Personales (capítulo 1000), para lo cual la Entidad Municipal ejerció el 34.1 por ciento del Presupuesto Pagado.

Del total de plazas ocupadas, se observó que 47 cargos pertenecen a mandos medios y superiores; de este rubro se tomó una muestra de 3 servidores públicos con el objetivo de verificar que el sueldo efectivamente percibido de acuerdo al Comprobante Fiscal Digital por Internet (CFDI) corresponda con el publicado en la página de Información Pública de Oficio de los Sujetos Obligados del Estado de México y Municipios (IPOMEX), como se muestra en la siguiente tabla:

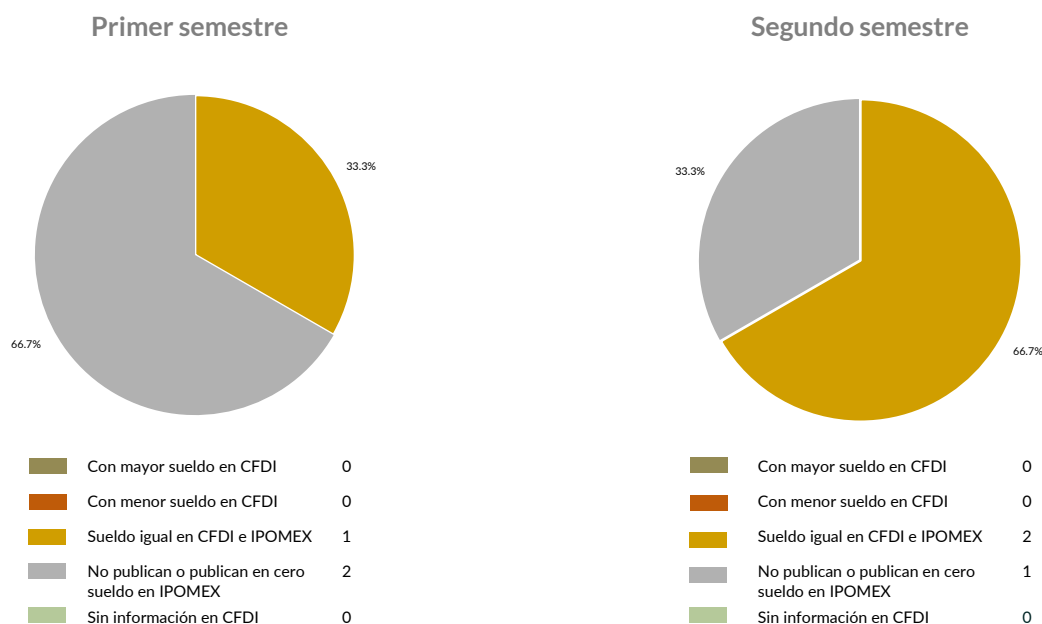
ODAS de Naucalpan de Juárez
(Pesos)

Nombre del servidor público	Cargo	Primer semestre Junio 2020	Segundo semestre Octubre 2020	Sueldo mensual bruto reportado en IPOMEX		Diferencias		Verificación
		Remuneración mensual bruta en CFDI reportado al OSFEM	Remuneración mensual bruta en CFDI reportado al OSFEM	1er. Semestre	2do. Semestre	Entre CFDI e IPOMEX 1er. Semestre	Entre CFDI e IPOMEX 2do. Semestre	
Ricardo Gudiño Morales	Director General	114,314.4	114,314.4	S/I	114,314.4	114,314.4	0.0	x
Edgardo Adolfo Espinosa Guillén	Director de Finanzas	51,714.0	96,736.8	S/I	96,736.8	51,714.0	0.0	x
Paulo de Jesús Lara Zaavedra	Director	96,736.8	96,736.8	96,736.8	S/I	0.0	96,736.8	x

Comparación entre CFDI e IPOMEX

Muestra:
3

Servidores públicos de mandos medios y superiores



De la verificación realizada entre lo reportado el primer semestre en el CFDI y lo publicado en IPOMEX, se detectó que los datos de la muestra de 3 servidores públicos de mandos medios y superiores coinciden en un 33.3 por ciento.

En lo que respecta al segundo semestre, se detectó que los datos de la muestra de 3 servidores públicos de mandos medios y superiores coinciden en un 66.7 por ciento.

Por lo anterior, la Entidad Municipal **no cumplió** con lo establecido en el artículo 92 fracción VIII de la Ley de Transparencia y Acceso a la Información Pública del Estado de México y Municipios, lo que contraviene el principio de rendición de cuentas.

Observaciones de la Revisión

No.	Apartado	Observación	Monto observado (Miles de pesos)	Normatividad infringida
1	Ejercicio de los recursos públicos	Los saldos de la información financiera y administrativa de las cuentas de bienes muebles no coinciden, ya que se detectó diferencias.	543.8	Artículos 134 de la Constitución Política de los Estados Unidos Mexicanos; 129 de la Constitución Política del Estado Libre y Soberano de México; 23, 27 y 44 de la Ley General de Contabilidad Gubernamental, así como los Lineamientos para el Registro y Control del Inventario y la Conciliación y Desincorporación de Bienes Muebles e Inmuebles para las Entidades Fiscalizables Municipales del Estado de México y Lineamientos de Control Financiero y Administrativo para las Entidades Fiscalizables Municipales del Estado de México.
2		Del comparativo realizado a los movimientos de bienes muebles registrados en la Balanza de Comprobación y en los Reportes de Altas y Bajas de Bienes Muebles, se identificó que los importes no coinciden.	5.1	Artículos 134 de la Constitución Política de los Estados Unidos Mexicanos; 129 de la Constitución Política del Estado Libre y Soberano de México; 23, 25 y 44 de la Ley General de Contabilidad Gubernamental, así como los Lineamientos para el Registro y Control del Inventario y la Conciliación y Desincorporación de Bienes Muebles e Inmuebles para las Entidades Fiscalizables Municipales del Estado de México y Lineamientos de Control Financiero y Administrativo para las Entidades Fiscalizables Municipales del Estado de México.
3	Control y evaluación	De los 192 proyectos autorizados en la estructura programática, la Entidad Municipal ejerció recursos en 38 proyectos, destinados a 6 dependencias generales. Se identificó una inadecuada planeación entre el recurso ejercido y las metas realizadas por las dependencias generales en el Ejercicio Fiscal.	0.0	Artículos 134 de la Constitución Política de los Estados Unidos Mexicanos; 129 de la Constitución Política del Estado Libre y Soberano de México; 287, 307 y 312 fracción IV del Código Financiero del Estado de México y Municipios, y 20 fracción IV de la Ley de Planeación del Estado de México y Municipios.
4		La Entidad Municipal presentó un cumplimiento de metas del 86.2 por ciento; es decir, que la ejecución de metas fue menor a lo programado.	0.0	Artículos 134 de la Constitución Política de los Estados Unidos Mexicanos; 129 de la Constitución Política del Estado Libre y Soberano de México; 7, 20 fracción IV de la Ley de Planeación del Estado de México y Municipios; 312 fracción IV del Código Financiero del Estado de México y Municipios y 1.2 Marco Conceptual, 3 Elaboración del Presupuesto Especialidad del Manual para la Planeación, Programación y Presupuesto de Egresos Municipal para el Ejercicio Fiscal 2020.
5		En materia de servicios personales, la Entidad Municipal rebasó el 2.0 por ciento establecido para la asignación de recursos aprobados en su Presupuesto de Egresos, al tener un 34.7 por ciento aplicado.	0.0	Artículos 134 de la Constitución Política de los Estados Unidos Mexicanos; 129 de la Constitución Política del Estado Libre y Soberano de México y, 10 de la Ley de Disciplina Financiera de las Entidades Federativas y los Municipios.
6		Se identificó que la Entidad Municipal no publica la información relativa a las Remuneraciones en el portal de IPOMEX del segundo semestre; razón por la cual este Órgano Técnico está impedido para realizar análisis.	0.0	Artículos 134 de la Constitución Política de los Estados Unidos Mexicanos; 129 de la Constitución Política del Estado Libre y Soberano de México; 92, fracción VIII de la Ley de Transparencia y Acceso a la Información Pública del Estado de México y Municipios.




Instituto Municipal de Cultura Física y Deporte de Naucalpan de Juárez

Ejercicio Fiscal 2020

Instituto Municipal de Cultura Física y Deporte










Generales presupuestales

Ingresos (Miles de pesos)

	 Ingresos de Gestión	 Participaciones, Aportaciones, Convenios	 Otros Ingresos y Beneficios
Estimado 28,240.0	6,940.0	21,300.0	0.0
Ampliaciones y Reducciones 0.0	0.0	0.0	0.0
Modificado 28,240.0	6,940.0	21,300.0	0.0
Devengado 0.0	0.0	0.0	0.0
Recaudado 22,809.7	1,509.7	21,300.0	0.0

¿Cuánto recibió?

Egresos (Miles de pesos)

	 Servicios Personales	 Materiales y Suministros	 Servicios Generales	 Transferencias, Asignaciones, Subsidios y Otras Ayudas	 Bienes Muebles, Inmuebles e Intangibles	 Inversión Pública	 Inversiones Financieras y Otras Provisiones	 Participaciones y Aportaciones	 Deuda Pública
Aprobado 28,240.0	21,401.0	2,141.1	4,436.0	140.0	122.0	0.0	0.0	0.0	0.0
Ampliaciones y Reducciones: 0.0	0.0	0.0	0.0	0.0	0.0	0.0	0.0	0.0	0.0
Modificado 28,240.0	21,401.0	2,141.1	4,436.0	140.0	122.0	0.0	0.0	0.0	0.0
Comprometido 0.0	0.0	0.0	0.0	0.0	0.0	0.0	0.0	0.0	0.0
Devengado 266.4	153.8	0.0	112.5	0.0	0.0	0.0	0.0	0.0	0.0
Pagado 21,610.6	18,605.1	684.1	2,202.1	14.4	105.0	0.0	0.0	0.0	0.0
Ejercido 21,877.0	18,758.9	684.1	2,314.6	14.4	105.0	0.0	0.0	0.0	0.0

¿En qué gastó?



Revisión de la Cuenta Pública Instituto Municipal de Cultura Física y Deporte de Naucalpan de Juárez

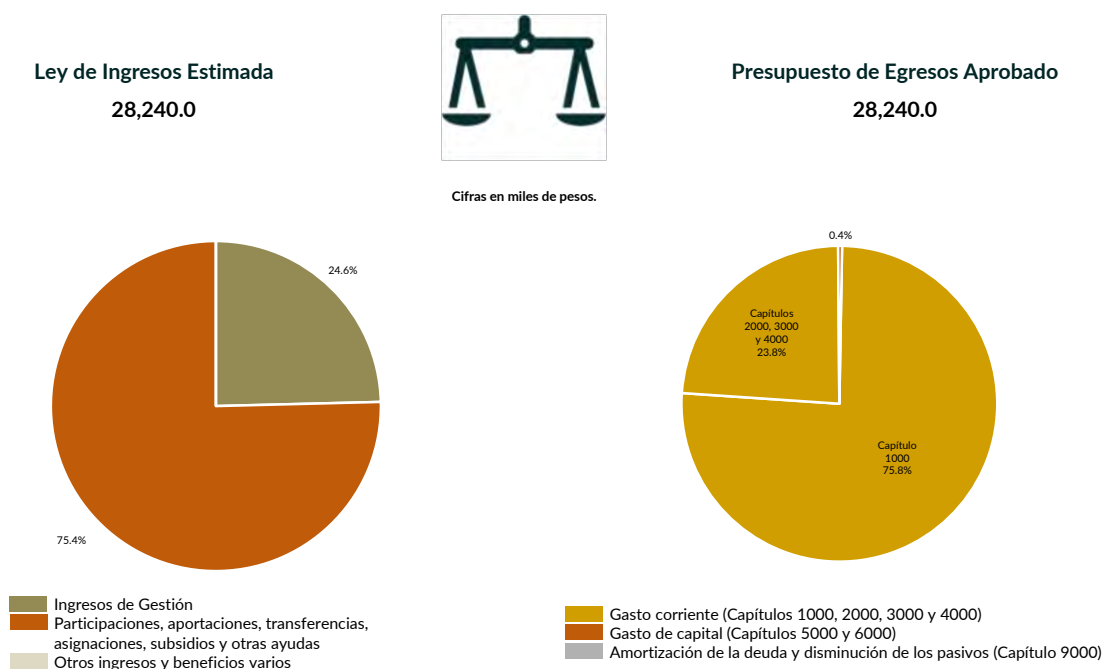
Programación y presupuestación

Procedimientos aplicados

1. Verificar el balance presupuestario entre los ingresos y los egresos aprobados.
2. Identificar los rubros de obtención de recursos y su distribución en los capítulos de gasto.
3. Identificar, en la finalidad de gasto, la asignación de recursos a pilares y ejes transversales para la ejecución de programas, proyectos y acciones.
4. Verificar, en la clasificación funcional, la asignación presupuestal y ejecución del recurso.

Programación y presupuestación

Obtención y asignación de recursos

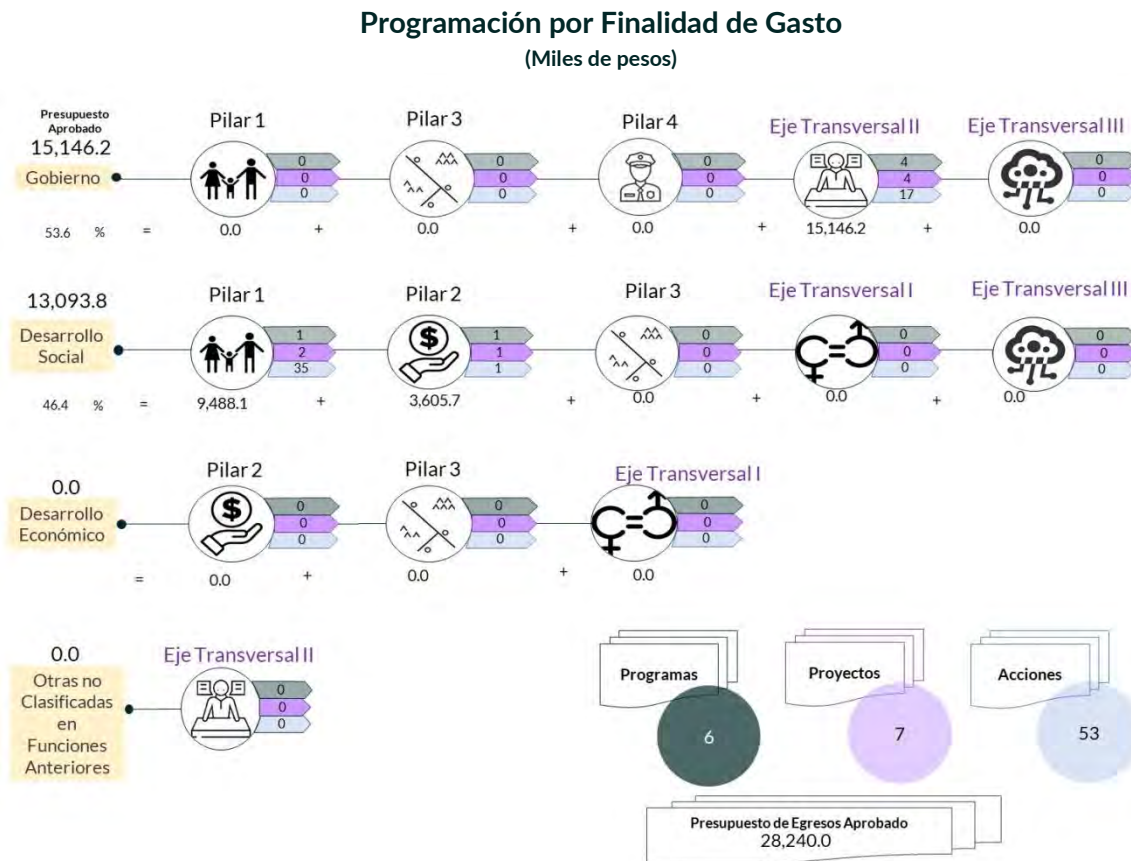


En el Ejercicio 2020, la Entidad Municipal presentó equilibrio presupuestario, ya que el monto autorizado en su Ley de Ingresos Estimada no excede del Presupuesto de Egresos Aprobado.

Por lo anterior, la Entidad Municipal **cumplió** con lo establecido en el artículo 285 del Código Financiero del Estado de México y Municipios.

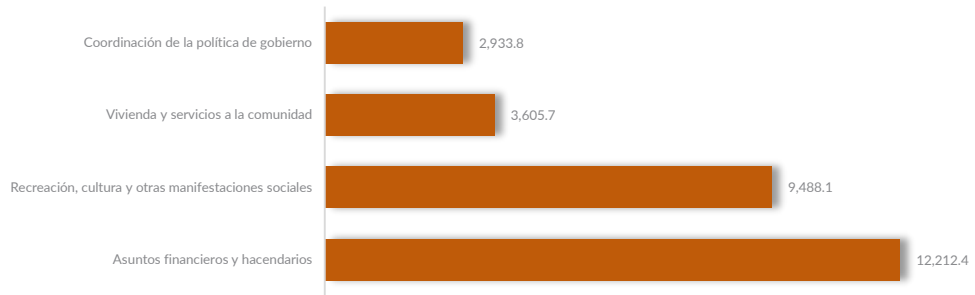
Con relación a la proyección para la recaudación de ingresos, la mayor fuente de financiamiento provino de Subsidios para Gastos de operación.

Respecto al Presupuesto de Egresos, el mayor porcentaje de los recursos se designó a gasto corriente, primordialmente al capítulo 1000 “Servicios Personales” con un 75.8 por ciento.



De la distribución que realizó por finalidad de gasto, la Entidad Municipal dio prioridad a “Gobierno”, a la cual designó un monto de 15,146.2 miles de pesos, para llevar a cabo 17 líneas de acción y dar cumplimiento a 4 programas y 4 proyectos, lo que representa el 53.6 por ciento del presupuesto total del Ejercicio Fiscal 2020.

Programación Funcional
(Miles de pesos)



Además, al realizar el análisis de la Entidad Municipal por clasificación funcional, se observa que la mayor parte de su presupuesto se destinó a la función 0105 “Asuntos financieros y hacendarios”, con un monto de 12,212.4 miles de pesos, mientras que a la función 0103 “Coordinación de la política de gobierno” le destinó el presupuesto más bajo, con un monto de 2,933.8 miles de pesos.

Ejercicio de los recursos públicos

Procedimientos aplicados

1. Revisar en el Estado Analítico de Ingresos que los ingresos de gestión se hayan recaudado con base en lo proyectado.
2. Verificar en el Estado Analítico del Ejercicio del Presupuesto de Egresos que los proyectos cuenten con presupuesto aprobado y que el egreso ejercido no sea mayor al presupuesto modificado.
3. Verificar que los saldos de los Inventarios de Bienes Muebles e Inmuebles coincidan con la información que revela el Estado de Situación Financiera Comparativo.
4. Verificar que los importes de altas y bajas de bienes muebles e inmuebles coincidan tanto en el Reporte de Movimientos como en la Balanza de Comprobación Detallada.
5. Verificar que la Entidad Municipal no exceda el 6.0 por ciento permitido para la contratación de deuda sin autorización de la Legislatura.
6. Analizar el comportamiento del endeudamiento a corto y largo plazos de los Ejercicios 2018, 2019 y 2020 (evolución del endeudamiento).

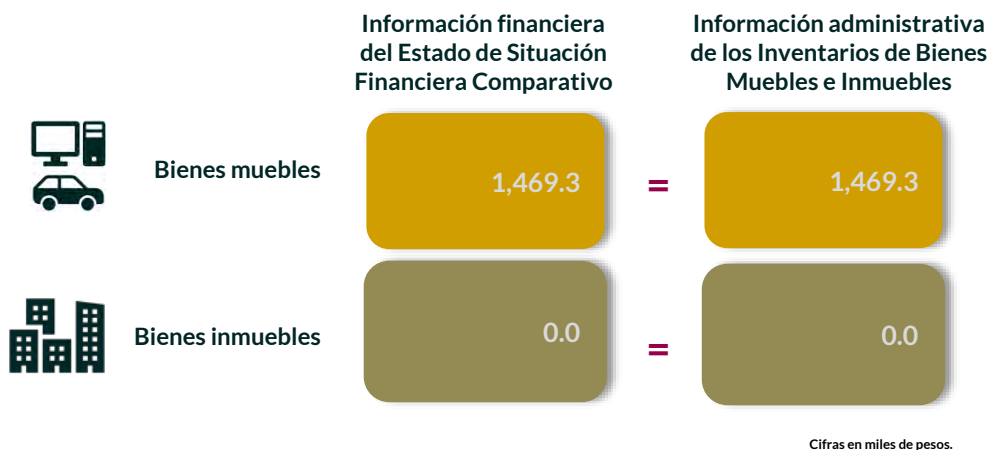
Suficiencia presupuestaria en los proyectos ejercidos



Se detectó que, en los 7 proyectos programados, se contó con suficiencia presupuestaria en el ejercicio del recurso.

Derivado de lo anterior, la Entidad Municipal **cumplió** con lo establecido en los artículos 8 y 13 fracción I de la Ley de Disciplina Financiera de las Entidades Federativas y los Municipios (LDFEFM) y 305 del Código Financiero del Estado de México y Municipios.

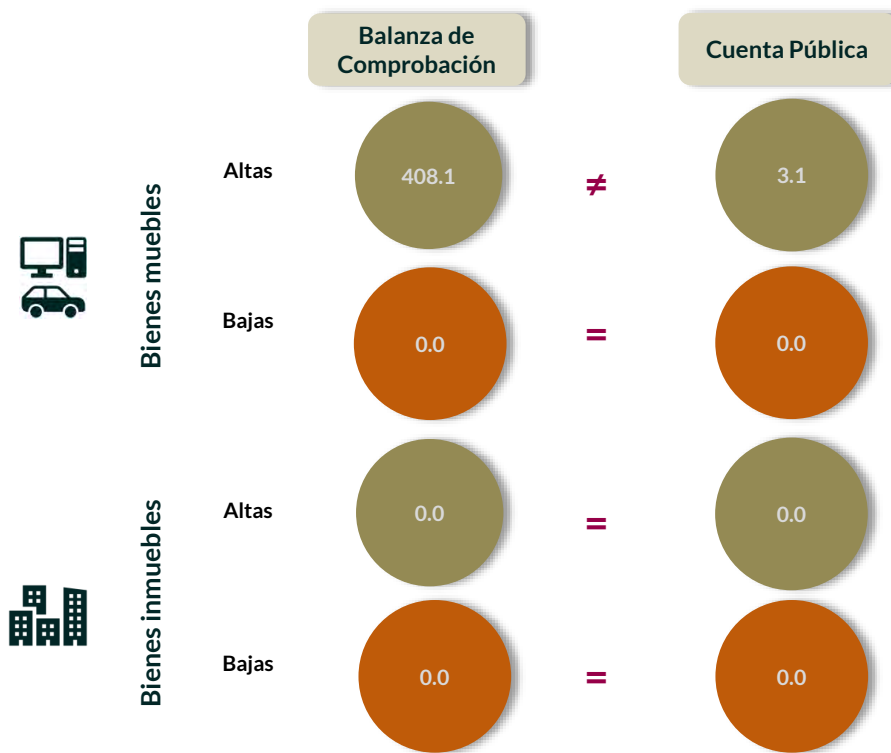
Verificación de saldos entre el Estado de Situación Financiera Comparativo y los Inventarios de bienes muebles e inmuebles



Los saldos de la información financiera y administrativa de las cuentas de bienes muebles e inmuebles coinciden.

Derivado de lo anterior, la Entidad Municipal **cumplió** con lo establecido en el artículo 27 de la Ley General de Contabilidad Gubernamental.

Comparativo de altas y bajas de bienes muebles e inmuebles



Cifras en miles de pesos.

Del comparativo realizado a los movimientos de bienes muebles registrados en la Balanza de Comprobación y en los Reportes de Altas y Bajas de Bienes Muebles, se identificó que los importes no coinciden.

Se detectó que la Entidad Municipal no adquirió, ni desincorporó bienes inmuebles durante el Ejercicio 2020.

En razón de lo anterior, la Entidad Municipal **no cumplió** con lo establecido en los artículos 23 y 25 de la Ley General de Contabilidad Gubernamental.

Contratación de deuda permitida sin autorización de la Legislatura



De acuerdo al artículo 30, fracción I, de la LDFEFM, el saldo insoluto total de las obligaciones a corto plazo no debe exceder del 6.0 por ciento de los ingresos totales aprobados en la Ley de Ingresos de la Entidad Municipal, sin incluir financiamiento neto, durante el Ejercicio Fiscal correspondiente.

De la revisión realizada, se identificó que la Entidad Municipal no realizó contrataciones a corto plazo.

Evolución del endeudamiento (comportamiento por tipo de plazo)

Este Órgano Superior se encuentra imposibilitado de llevar a cabo la revisión a la Evolución del Endeudamiento en el ejercicio 2018, ya que la información que entrego la Entidad Municipal presento inconsistencias al tener registro de cifras negativas.

La deuda a corto plazo de la Entidad Municipal disminuyó de 2019 a 2020 un 9.6 por ciento.

La reducción de la deuda a corto plazo se explica con la disminución, principalmente, en las siguientes cuentas contables con el porcentaje que se expresa: "Otras Cuentas por Pagar" con el 23.9 por ciento y "Retenciones y Contribuciones por Pagar" con el 6.9 por ciento.



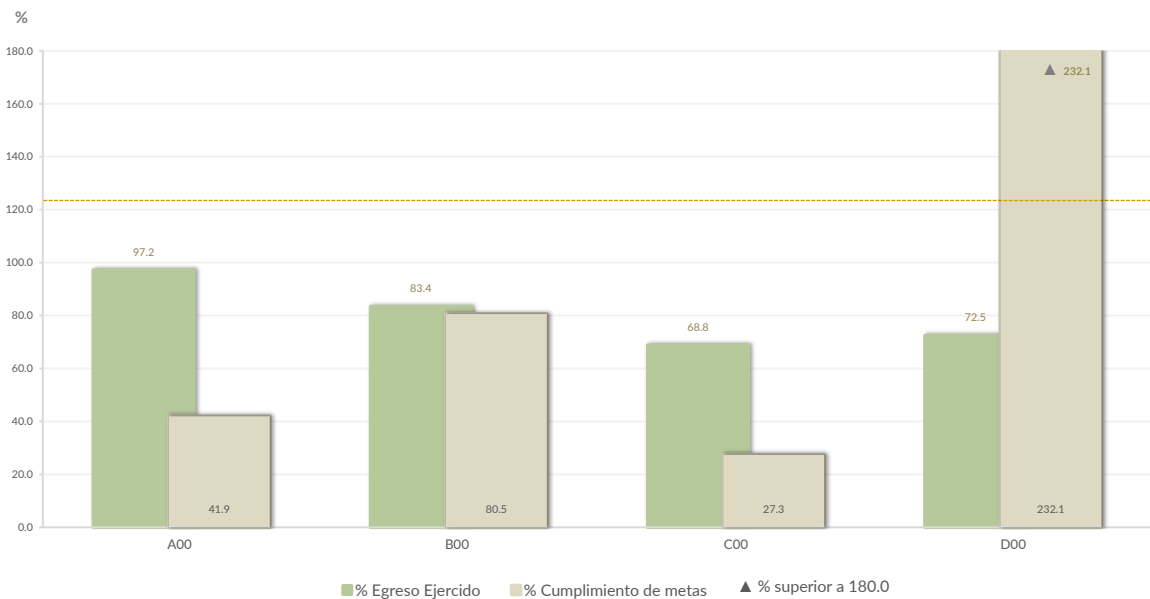
Nota: Conforme al artículo 44 de la LGCG, las cifras deben mostrar criterios de utilidad, confiabilidad, relevancia, comparación y oportunidad, al registrarse adecuadamente en términos del Manual Único de Contabilidad Gubernamental para las Dependencias y Entidades Públicas del Gobierno y Municipios del Estado de México vigente.

Control y evaluación

Procedimientos aplicados

1. Evaluar el cumplimiento porcentual de metas respecto al recurso ejercido por dependencia general.
2. Evaluar el cumplimiento porcentual de metas respecto al ingreso recaudado y el egreso ejercido.
3. Verificar que los recursos para servicios personales se encuentren aprobados en el Presupuesto de Egresos y no rebasen el límite del 2.0 por ciento determinado para el Ejercicio 2020, de acuerdo al artículo 10 de la LDFEFM.
4. Verificar que los recursos aplicados para cubrir los Adeudos de Ejercicios Fiscales Anteriores (ADEFAS) previstos en el Presupuesto de Egresos no rebasen el 3.5 por ciento aplicable al Ejercicio 2020, de acuerdo al artículo 20 y al transitorio décimo primero de la LDFEFM.
5. Informar el saldo pendiente por pagar de la Entidad Municipal reportado por el ISSEMYM al 31 de diciembre de 2020.
6. Comprobar que la Entidad Municipal dé cumplimiento a la obligación de publicar en su página de Internet la información establecida en la Guía de revisión para el cumplimiento de la LGCG y los documentos emitidos por el CONAC.
7. Verificar que el sueldo de los servidores públicos reportado en el CFDI emitido por la Entidad Municipal corresponda con lo publicado en la página de Información Pública de Oficio de los Sujetos Obligados del Estado de México y Municipios (IPOMEX).

Cumplimiento de metas y recurso ejercido por dependencia general



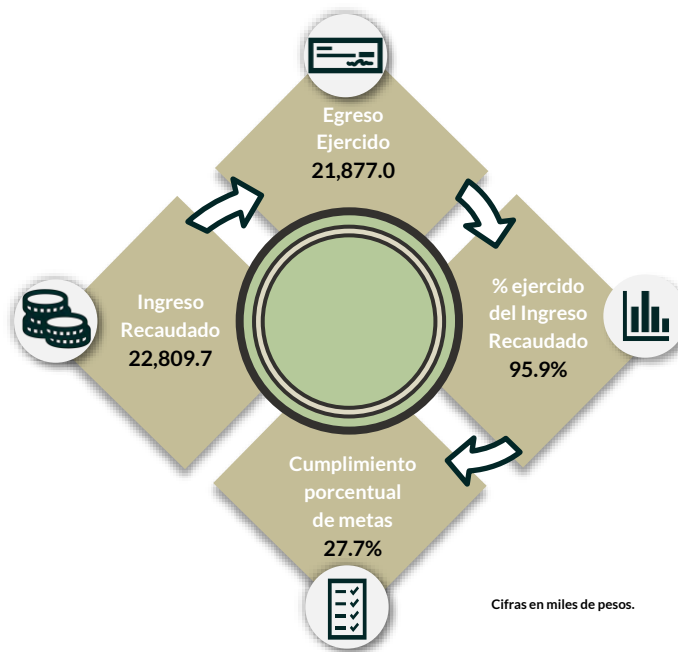
Dependencias generales: A00 Dirección General, B00 Administración y Finanzas, C00 Difusión y Operación, D00 Contraloría Interna.

De los 192 proyectos autorizados en la estructura programática, la Entidad Municipal ejerció recursos en 7 proyectos, destinados a 4 dependencias generales.

Se identificó una inadecuada planeación entre el recurso ejercido y las metas realizadas por las dependencias generales en el Ejercicio Fiscal. Principalmente en A00 Dirección General, C00 Difusión y Operación y D00 Contraloría Interna.

Por lo anterior, la Entidad Municipal **no cumplió** con lo establecido en los artículos 287, 307 y 312 fracción IV del Código Financiero del Estado de México y Municipios, y 20 fracción IV de la Ley de Planeación del Estado de México y Municipios.

Cumplimiento porcentual de metas respecto al Ingreso Recaudado y el Egreso Ejercido

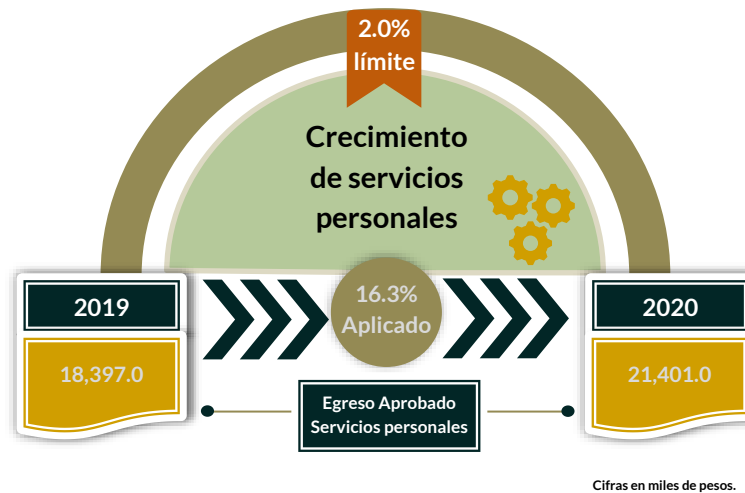


La Entidad Municipal presentó un ingreso recaudado mayor al egreso ejercido por 932.7 miles de pesos, con un cumplimiento de metas del 27.7 por ciento.

Es de señalar que los programas 01050206 “Consolidación de la Administración Pública de Resultados”, 01030501 “Asistencia Jurídica al Ejecutivo” y 02040101 “Cultura Física y Deporte” presentaron un cumplimiento de metas del 80.5, 75.0 y 27.3 por ciento, respectivamente, de acuerdo a lo programado; es decir, que la ejecución de metas fue menor a lo programado.

Por lo anterior, la Entidad Municipal **no cumplió** con lo establecido en el artículo 7, 20 fracción IV de la Ley de Planeación del Estado de México y Municipios; 312 fracción IV del Código Financiero del Estado de México y Municipios y 1.2 Marco Conceptual, 3 Elaboración del Presupuesto Especialidad del Manual para la Planeación, Programación y Presupuesto de Egresos Municipal para el Ejercicio Fiscal 2020.

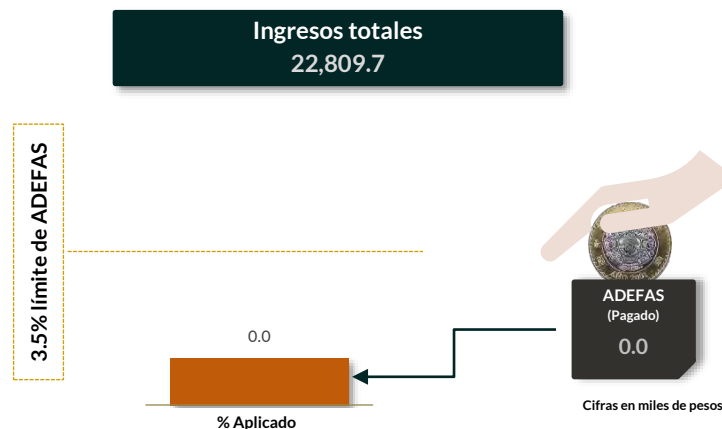
Cumplimiento del límite aplicado por concepto de servicios personales



En materia de servicios personales, la Entidad Municipal rebasó el 2.0 por ciento establecido para la asignación de recursos aprobados en su Presupuesto de Egresos, al tener un 16.3 por ciento aplicado.

Por lo que se determinó que excedió en un 14.3 por ciento el límite establecido; en consecuencia, **no cumplió** con lo señalado en el artículo 10 de la LDFEFM.

Cumplimiento del límite de Adeudos de Ejercicios Fiscales Anteriores (ADEFAS)



De la verificación del concepto de ADEFAS, se identificó que la Entidad Municipal no destino pago a este concepto.

Registro de adeudos con entidades externas

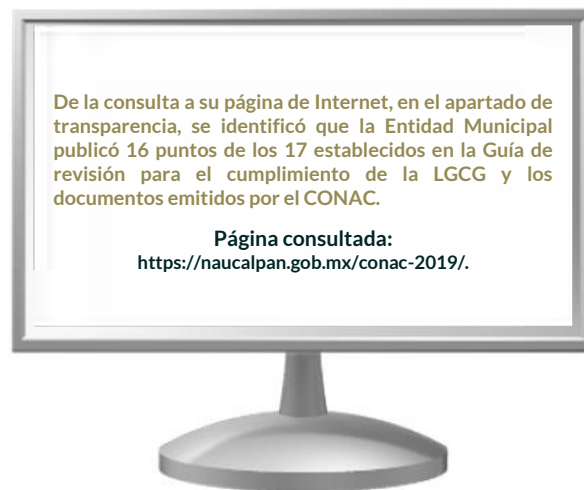
ISSEMYM

173.1

Cifras en miles de pesos.

De acuerdo con la información presentada por el ISSEMYM, se identificó que la Entidad Municipal presentó adeudos por un importe de 173.1 miles de pesos al Ejercicio 2020.

Publicación de la información financiera de la Entidad Municipal en su página de Internet



Entre la información financiera que la Entidad Municipal no publicó, se encuentra la siguiente: Inventario de los Bienes.

Por lo tanto, la Entidad Municipal **no cumplió** con lo establecido en los Títulos Cuarto y Quinto de la Ley General de Contabilidad Gubernamental.

Remuneraciones CFDI e IPOMEX

Derivado de la revisión a la nómina general de la Entidad Municipal correspondiente al mes de octubre de 2020, se identificó un total de 49 servidores públicos en funciones; se revisaron los sueldos mensuales brutos y se identificó que el más alto fue de 88,814.2 pesos y el más bajo de 4,410.0 pesos.

Cabe señalar que los sueldos de los servidores públicos se pagaron a través del capítulo de gasto de Servicios Personales (capítulo 1000), para lo cual la Entidad Municipal ejerció el 86.1 por ciento del Presupuesto Pagado.

Del total de plazas ocupadas, se observó que 19 cargos pertenecen a mandos medios y superiores; de este rubro se tomó una muestra de 3 servidores públicos con el objetivo de verificar que el sueldo efectivamente percibido de acuerdo al Comprobante Fiscal Digital por Internet (CFDI) corresponda con el publicado en la página de Información Pública de Oficio de los Sujetos Obligados del Estado de México y Municipios (IPOMEX), como se muestra en la siguiente tabla:

IMCUFIDE de Naucalpan de Juárez
(Pesos)

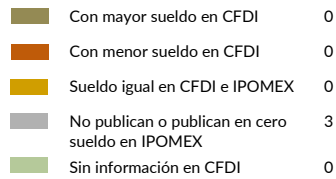
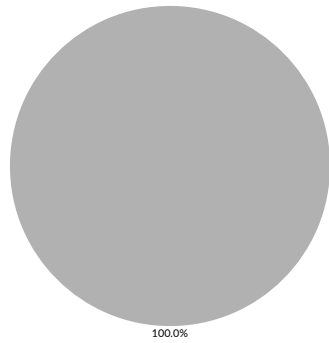
Nombre del servidor público	Cargo	Primer semestre Junio 2020	Segundo semestre Octubre 2020	Sueldo mensual bruto reportado en IPOMEX		Diferencias		Verificación
		Remuneración mensual bruta en CFDI reportado al OSFEM	Remuneración mensual bruta en CFDI reportado al OSFEM	1er. Semestre	2do. Semestre	Entre CFDI e IPOMEX 1er. Semestre	Entre CFDI e IPOMEX 2do. Semestre	
José Aurelio Borja Flores	Director General	88,814.2	88,814.2	S/I	S/I	88,814.2	88,814.2	x
Adela Martínez Esquivel	Tesorera	62,686.3	62,686.3	S/I	S/I	62,686.3	62,686.3	x
Ricardo Isaac Rodríguez Serrano	Contralor	49,647.8	49,647.8	S/I	S/I	49,647.8	49,647.8	x

Comparación entre CFDI e IPOMEX

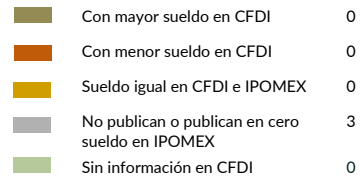

Muestra:
3

Servidores públicos de mandos medios y superiores

Primer semestre



Segundo semestre



Se identificó que la Entidad Municipal no publica la información relativa a las Remuneraciones en el portal de IPOMEX; razón por la cual este Órgano Técnico está impedido para realizar análisis.

Por lo anterior, la Entidad Municipal **no cumplió** con lo establecido en el artículo 92 fracción VIII de la Ley de Transparencia y Acceso a la Información Pública del Estado de México y Municipios, lo que contraviene el principio de rendición de cuentas.

Observaciones de la Revisión

No.	Apartado	Observación	Monto observado (Miles de pesos)	Normatividad infringida
1	Ejercicio de los recursos públicos	Del comparativo realizado a los movimientos de bienes muebles registrados en la Balanza de Comprobación y en los Reportes de Altas y Bajas de Bienes Muebles, se identificó que los importes no coinciden.	405.0	Artículos 134 de la Constitución Política de los Estados Unidos Mexicanos; 129 de la Constitución Política del Estado Libre y Soberano de México; 23, 25 y 44 de la Ley General de Contabilidad Gubernamental, así como los Lineamientos para el Registro y Control del Inventario y la Conciliación y Desincorporación de Bienes Muebles e Inmuebles para las Entidades Fiscalizables Municipales del Estado de México y Lineamientos de Control Financiero y Administrativo para las Entidades Fiscalizables Municipales del Estado de México.
2		De los 192 proyectos autorizados en la estructura programática, la Entidad Municipal ejerció recursos en 7 proyectos, destinados a 4 dependencias generales. Se identificó una inadecuada planeación entre el recurso ejercido y las metas realizadas por las dependencias generales en el Ejercicio Fiscal. Principalmente en A00 Dirección General, C00 Difusión y Operación y D00 Contraloría Interna.	0.0	Artículos 134 de la Constitución Política de los Estados Unidos Mexicanos; 129 de la Constitución Política del Estado Libre y Soberano de México; 287, 307 y 312 fracción IV del Código Financiero del Estado de México y Municipios, y 20 fracción IV de la Ley de Planeación del Estado de México y Municipios.
3		La Entidad Municipal presentó un ingreso recaudado mayor al egreso ejercido por 932.7 miles de pesos, con un cumplimiento de metas del 27.7 por ciento. Asimismo los programas 01050206 "Consolidación de la Administración Pública de Resultados", 01030501 "Asistencia Jurídica al Ejecutivo" y 02040101 "Cultura Física y Deporte" presentaron un cumplimiento de metas del 80.5, 75.0 y 27.3 por ciento; es decir, que la ejecución de metas fue menor a lo programado.	0.0	Artículos 134 de la Constitución Política de los Estados Unidos Mexicanos; 129 de la Constitución Política del Estado Libre y Soberano de México; 7, 20 fracción IV de la Ley de Planeación del Estado de México y Municipios; 312 fracción IV del Código Financiero del Estado de México y Municipios y 1.2 Marco Conceptual, 3 Elaboración del Presupuesto Especialidad del Manual para la Planeación, Programación y Presupuesto de Egresos Municipal para el Ejercicio Fiscal 2020.
4	Control y evaluación	En materia de servicios personales, la Entidad Municipal rebasó el 2.0 por ciento establecido para la asignación de recursos aprobados en su Presupuesto de Egresos, al tener un 16.3 por ciento aplicado.	0.0	Artículos 134 de la Constitución Política de los Estados Unidos Mexicanos; 129 de la Constitución Política del Estado Libre y Soberano de México y, 10 de la Ley de Disciplina Financiera de las Entidades Federativas y los Municipios.
5		De la consulta a su página de Internet, en el apartado de transparencia, se identificó que la Entidad Municipal publicó 16 puntos de los 17 establecidos en la Guía de revisión para el cumplimiento de la LGCG y los documentos emitidos por el CONAC.	0.0	Artículos 134 de la Constitución Política de los Estados Unidos Mexicanos; 129 de la Constitución Política del Estado Libre y Soberano de México; 51, 56, 58, 62, 84, 85, fracción I, II, inciso b) y III de la Ley General de Contabilidad Gubernamental.
6		Se identificó que la Entidad Municipal no publica la información relativa a las Remuneraciones en el portal de IPOMEX; razón por la cual este Órgano Técnico está impedido para realizar análisis.	0.0	Artículos 134 de la Constitución Política de los Estados Unidos Mexicanos; 129 de la Constitución Política del Estado Libre y Soberano de México; 11 y 92, fracción VIII de la Ley de Transparencia y Acceso a la Información Pública del Estado de México y Municipios.