



Informe de Resultados

Ejercicio Fiscal 2020



Revisión de la Cuenta Pública Municipal

Libro 22

Villa del Carbón-Xonacatlán

Para la adecuada lectura del Informe de Resultados, se añaden las siguientes precisiones:

- Las gráficas, tablas e infografías (excepto cuando se indique otra fuente) fueron elaboradas por el OSFEM, con base en la información de las Entidades Fiscalizadas.
- Las cifras están expresadas en miles de pesos, excepto en donde se indique que lo están en pesos.
- El significado de las siglas y acrónimos puede ser consultado en el glosario.
- Las cifras y las sumas pueden presentar diferencias debido al redondeo aplicado.
- Las cifras pueden presentar diferencias por errores en operaciones aritméticas de las Entidades Fiscalizadas.
- Las cifras pueden presentar diferencias debido a omisiones de información de las Entidades Fiscalizadas.



Informe de Resultados

Ejercicio Fiscal 2020

Revisión de la Cuenta Pública Municipal Libro 22

Contenido

Villa del Carbón

Municipio	5
Sistema Municipal para el Desarrollo Integral de la Familia	29
Organismo Descentralizado Operador de Agua	47
Instituto Municipal de Cultura Física y Deporte	51

Villa Guerrero

Municipio	69
Sistema Municipal para el Desarrollo Integral de la Familia	93
Instituto Municipal de Cultura Física y Deporte	111

Villa Victoria

Municipio	129
Sistema Municipal para el Desarrollo Integral de la Familia	153
Instituto Municipal de Cultura Física y Deporte	171

Xalatlaco

Municipio	189
Sistema Municipal para el Desarrollo Integral de la Familia	213
Instituto Municipal de Cultura Física y Deporte	231

Xonacatlán

Municipio	235
Sistema Municipal para el Desarrollo Integral de la Familia	259
Instituto Municipal de Cultura Física y Deporte	277

Informe de Resultados



Municipio de Villa del Carbón

Ejercicio Fiscal 2020

Villa del Carbón

1. Aspectos generales

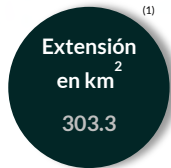
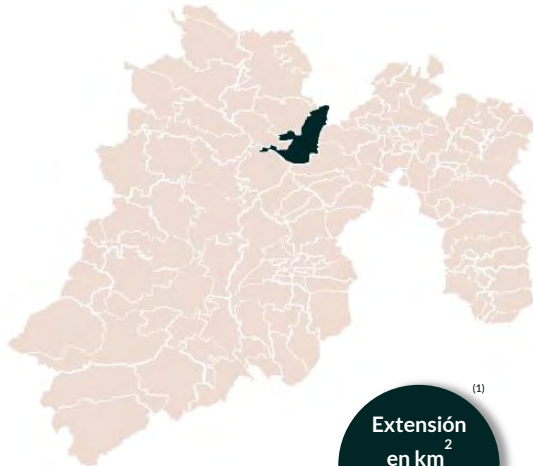
1.1 Identidad



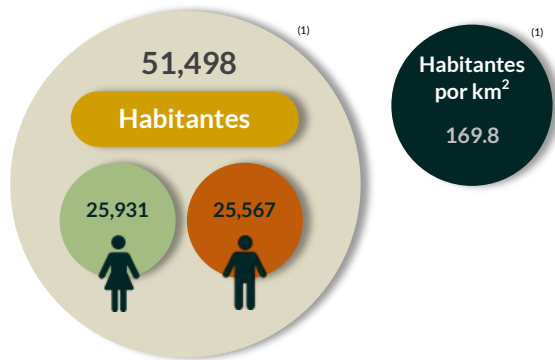
"Cerro"



1.2 Territorio



1.3 Población

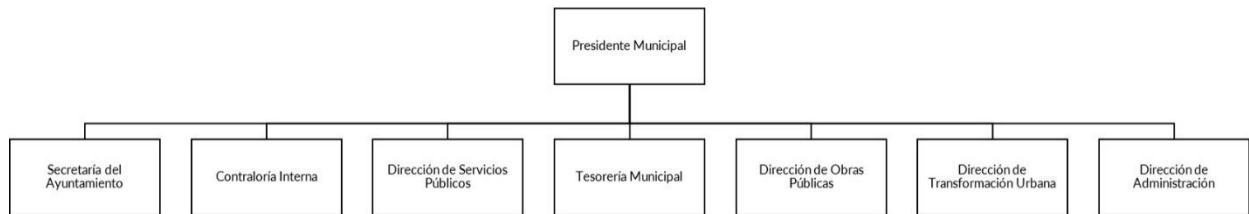


1.4 Información socioeconómica



Fuente: Elaboración propia con base en INEGI, Panorama sociodemográfico de México 2020 (1); CONEVAL, Indicadores 2020 (2); CONAPO, 2020 (3).
Nota: Las cifras fueron tomadas a un decimal.

1.5 Organigrama



1.6 Organismos Descentralizados



Presidencia honorífica

ODAS
Con Decreto de Creación;
sin operar.



1.7 Programas












Generales presupuestales

Ingresos (Miles de pesos)

	 Ingresos de Gestión	 Participaciones, Aportaciones, Convenios	 Otros Ingresos y Beneficios
Estimado 245,445.4	13,000.0	232,445.4	0.0
Ampliaciones y Reducciones 2,419.2	-2,492.0	4,911.3	0.0
Modificado 247,864.6	10,508.0	237,356.7	0.0
Devengado 0.0	0.0	0.0	0.0
Recaudado 247,864.6	10,508.0	237,356.7	0.0

¿Cuánto recibió?

Egresos (Miles de pesos)

	 Servicios Personales	 Materiales y Suministros	 Servicios Generales	 Transferencias, Asignaciones, Subsidios y Otras Ayudas	 Bienes Muebles, Inmuebles e Intangibles	 Inversión Pública	 Inversiones Financieras y Otras Provisiones	 Participaciones y Aportaciones	 Deuda Pública
Aprobado 245,445.4	97,580.2	14,135.0	26,505.9	11,504.2	9,207.3	76,401.7	0.0	0.0	10,111.1
Ampliaciones y Reducciones: 9,705.8	4,066.4	-960.8	-3,391.9	2,189.6	-1,420.1	-909.1	0.0	0.0	10,131.8
Modificado 255,151.2	101,646.6	13,174.2	23,114.0	13,693.8	7,787.2	75,492.5	0.0	0.0	20,242.9
Comprometido -35.1	0.0	0.0	0.0	0.0	-6.5	0.0	0.0	0.0	-28.5
Devengado 3,593.0	0.0	464.9	1,581.6	22.3	1,029.2	495.0	0.0	0.0	0.0
Pagado 238,613.9	103,762.6	13,460.4	21,870.8	13,566.6	5,459.4	60,247.0	0.0	0.0	20,247.1
Ejercido 242,171.8	103,762.6	13,925.2	23,452.5	13,588.8	6,482.0	60,742.0	0.0	0.0	20,218.6

¿En qué gastó?



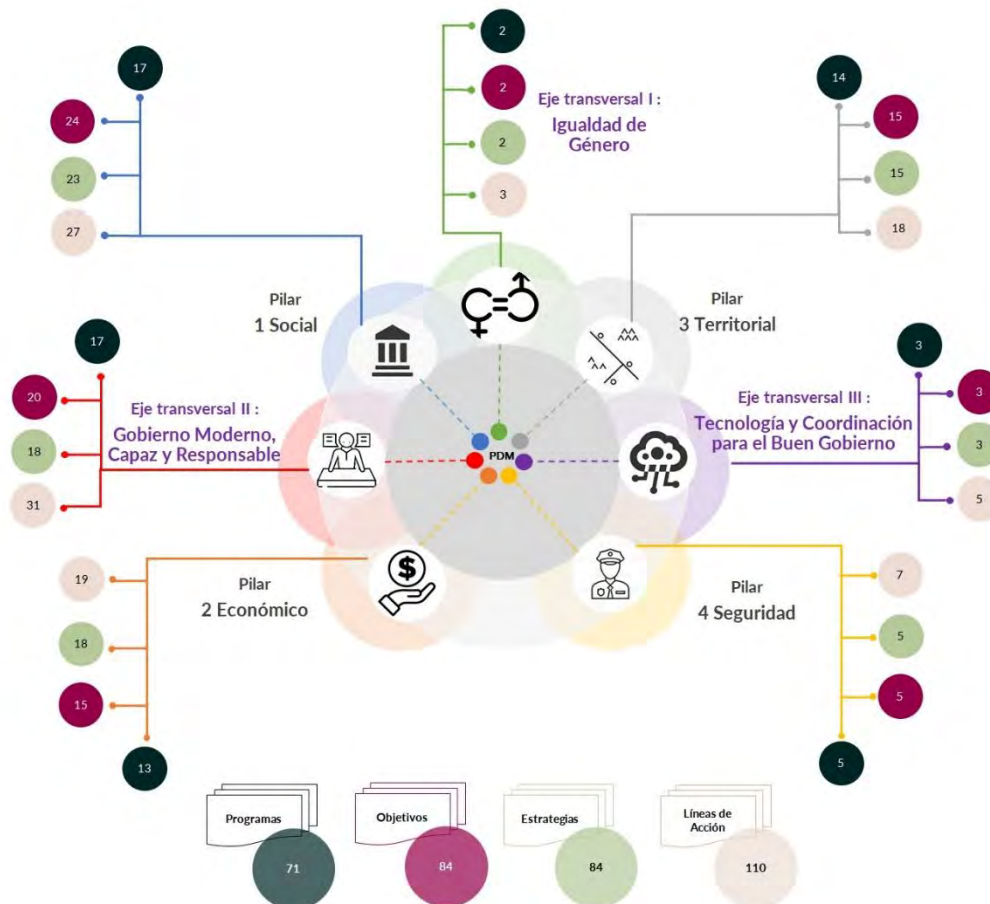
Revisión de la Cuenta Pública Municipio de Villa del Carbón

Planeación

Procedimientos aplicados

1. Verificar que los Planes de Desarrollo Municipal contemplen el esquema de vinculación del Sistema de Planeación Democrática.
2. Revisar que el esquema de vinculación del Sistema de Planeación Democrática cuente con programas, objetivos, estrategias y líneas de acción, los cuales deben estar alineados al Plan Nacional de Desarrollo y al Plan Estatal de Desarrollo.
3. Identificar que los objetivos, estrategias y líneas de acción sean congruentes con los programas de los pilares y ejes transversales establecidos en el Manual para la Planeación, Programación y Presupuesto de Egresos Municipal para el Ejercicio Fiscal 2020.

Esquema de vinculación entre pilares, ejes transversales, programas, objetivos, estrategias y líneas de acción



De acuerdo al análisis realizado al Plan de Desarrollo Municipal 2019-2021 de la Entidad Municipal, se identificó lo siguiente:

- Se integró el esquema de vinculación del Sistema de Planeación Democrática.
- No se fijaron programas, objetivos, estrategias y líneas de acción de forma clara y concreta, alineados con los objetivos del Plan Nacional de Desarrollo y el Plan Estatal de Desarrollo, en función de sus prioridades.
- Se designó un mayor número de programas al pilar 1 “Social”, que comprende: “Relaciones exteriores”, “Desarrollo comunitario”, “Vivienda”, “Prevención médica para la comunidad”, “Atención médica”, “Cultura física y deporte”, “Educación básica”, “Educación Media Superior”, “Educación Superior”, “Educación para adultos”, “Alimentación para la población infantil”, “Alimentación y nutrición familiar”, “Pueblos Indígenas”, “Protección a la población infantil y adolescente”, “Atención a personas con discapacidad”, “Desarrollo integral de la familia” y “Oportunidades para los jóvenes”.
- Con relación al eje transversal “Igualdad de Género”, se incluyeron los programas “Igualdad de trato y oportunidades para la mujer y el hombre” e “Inclusión económica para la igualdad de género”, los cuales están vinculados con acciones relacionadas a la erradicación de la violencia de género.

La Entidad Municipal incluyó en su Plan de Desarrollo Municipal los programas, objetivos, estrategias y líneas de acción correspondientes a sus organismos descentralizados (DIF y IMCUFIDE).

En virtud de lo anterior, la Entidad Municipal **no cumplió** con lo establecido en el artículo 19 fracción IX de la Ley de Planeación del Estado de México y Municipios; 5 fracción 22, 50, 51 del Reglamento de la Ley de Planeación del Estado de México y Municipios.

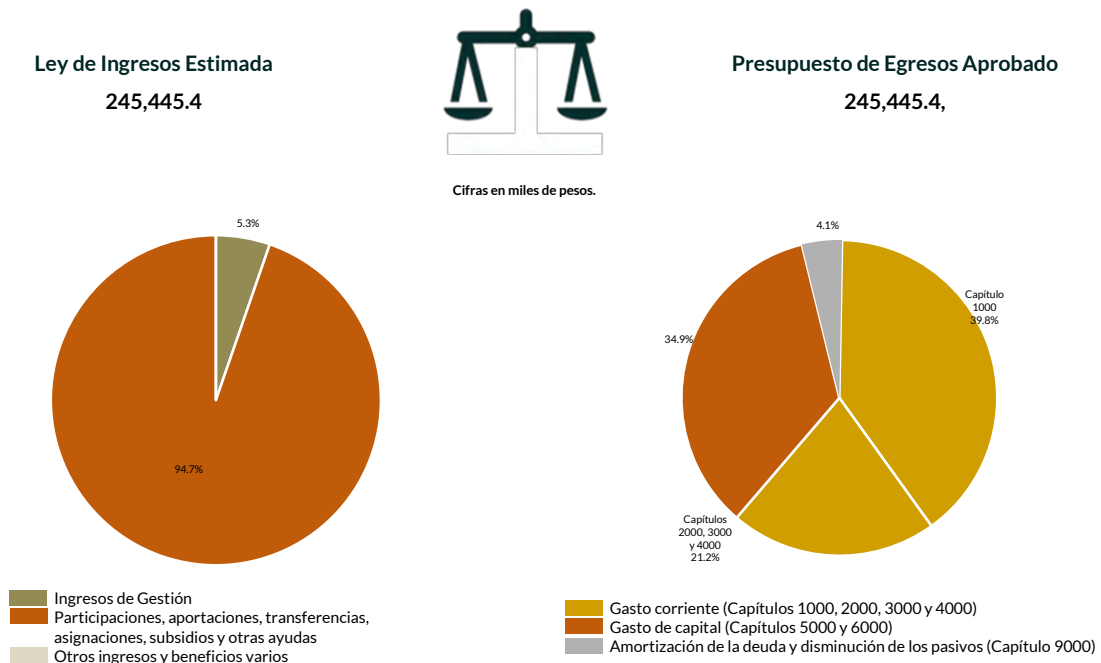
Programación y presupuestación

Procedimientos aplicados

1. Verificar el balance presupuestario entre los ingresos y los egresos aprobados.
2. Identificar los rubros de obtención de recursos y su distribución en los capítulos de gasto.
3. Identificar, en la finalidad de gasto, la asignación de recursos a pilares y ejes transversales para la ejecución de programas, proyectos y acciones.
4. Verificar, en la clasificación funcional, la asignación presupuestal y ejecución del recurso.

Programación y presupuestación

Obtención y asignación de recursos



En el Ejercicio 2020, la Entidad Municipal presentó equilibrio presupuestario, ya que el monto autorizado en su Ley de Ingresos Estimada no excede el del Presupuesto de Egresos Aprobado.

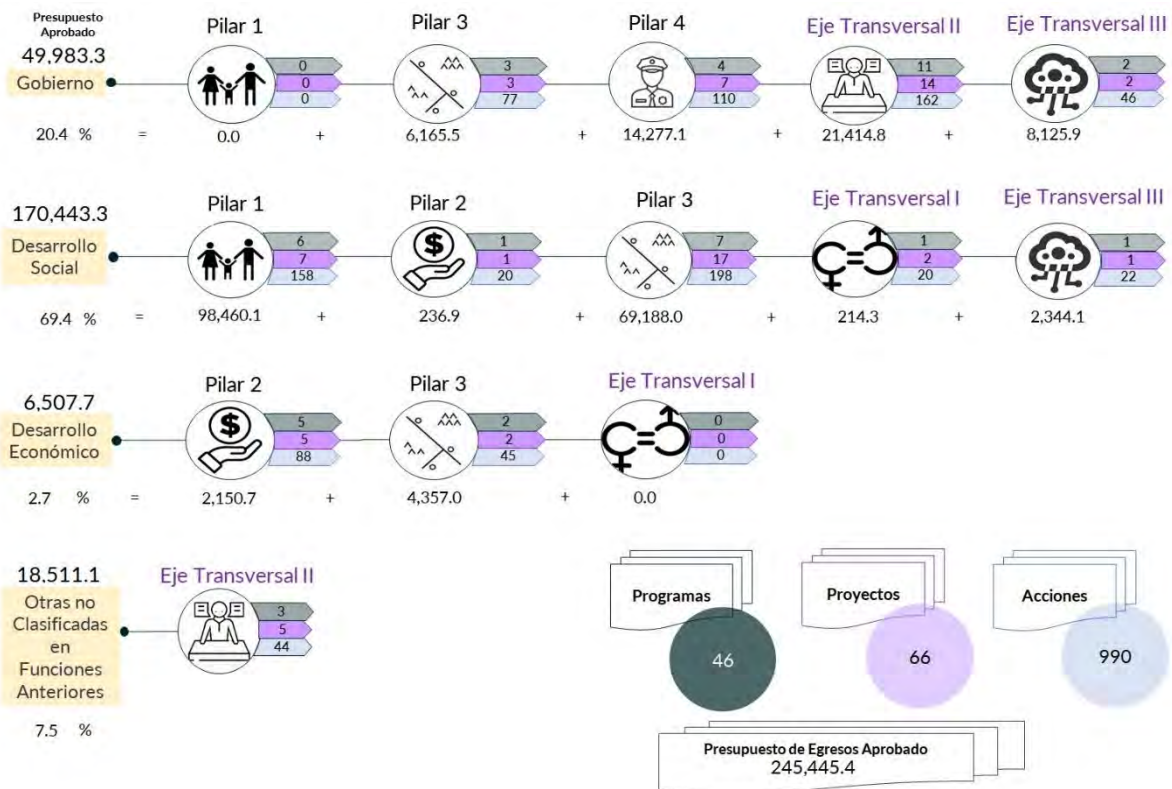
Por lo anterior, la Entidad Municipal **cumplió** con lo establecido en el artículo 285 del Código Financiero del Estado de México y Municipios.

Con relación a la proyección para la recaudación de ingresos, la mayor fuente de financiamiento provino de recursos federales, entre los que destacan: el Fondo General de Participaciones y FISMDF.

Respecto al Presupuesto de Egresos, el mayor porcentaje de los recursos se designó a gasto corriente, primordialmente al capítulo 1000 “Servicios Personales” con un 39.8 por ciento.

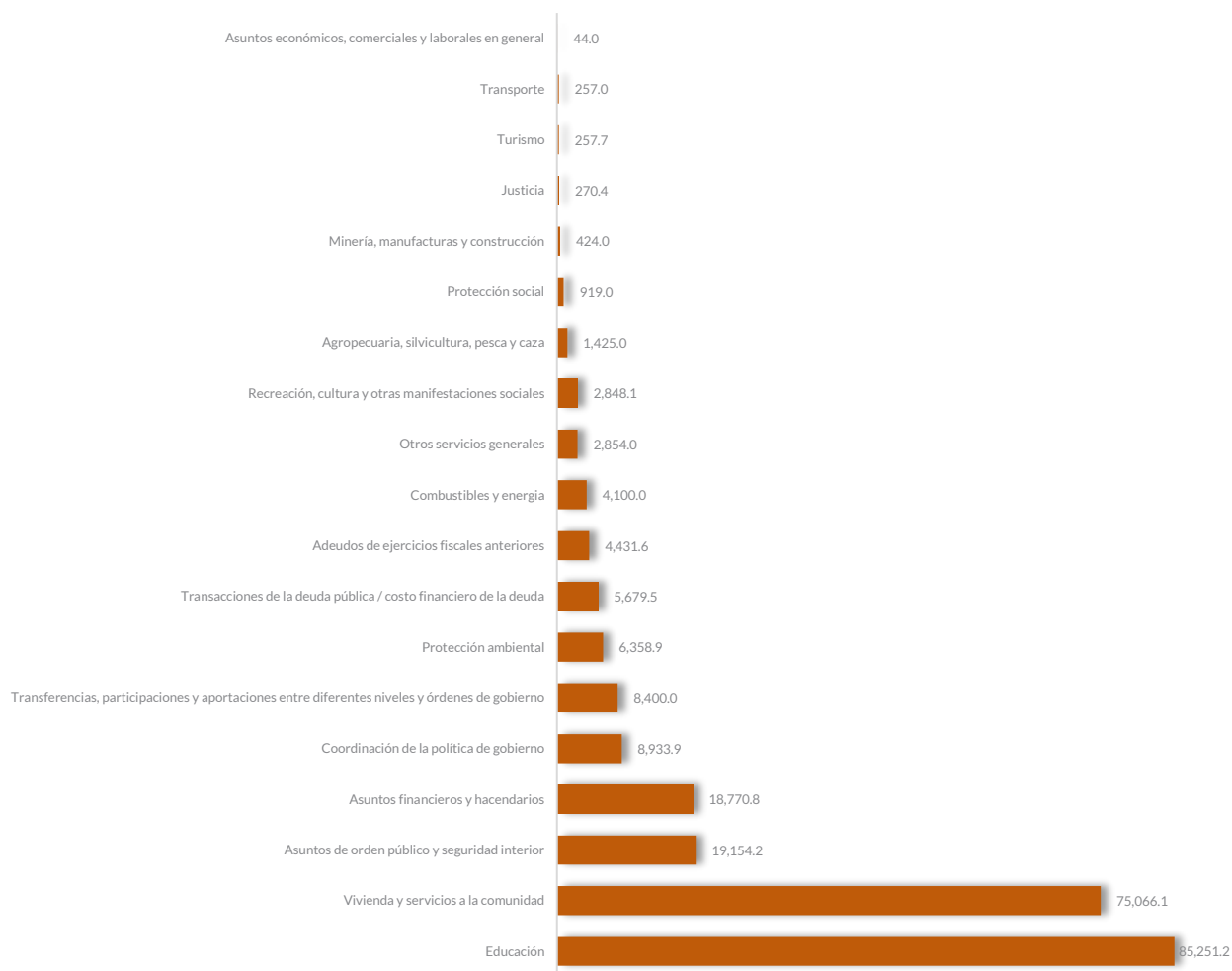
Programación por Finalidad de Gasto

(Miles de pesos)



De la distribución que realizó por finalidad de gasto, la Entidad Municipal dio prioridad a “Desarrollo Social”, a la cual designó un monto de 170,443.3 miles de pesos, para llevar a cabo 418 líneas de acción y dar cumplimiento a 28 programas y 16 proyectos, lo que representa el 69.4 por ciento del presupuesto total del Ejercicio Fiscal 2020.

Programación Funcional (Miles de pesos)



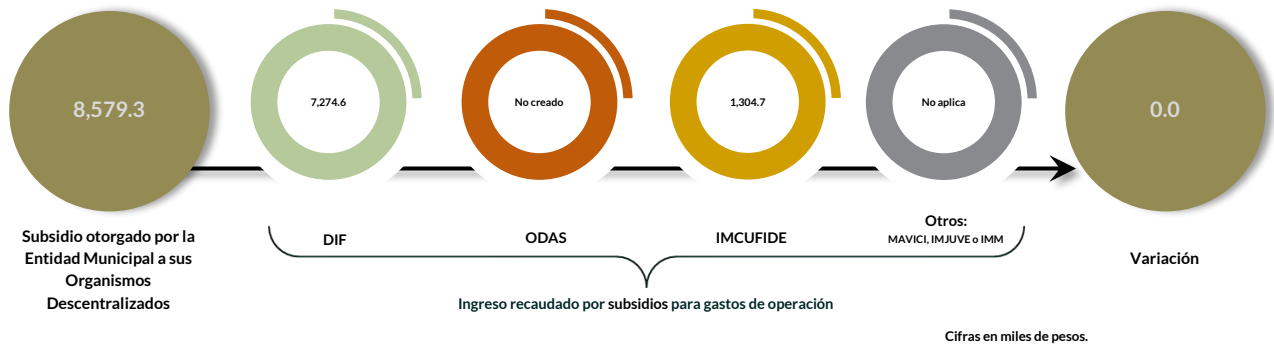
Además, al realizar el análisis de la Entidad Municipal por clasificación funcional, se observa que la mayor parte de su presupuesto se destinó a la función 0205 “Educación”, con un monto de 85,251.2 miles de pesos, mientras que a la función 0301 “Asuntos económicos, comerciales y laborales en general” le destinó el presupuesto más bajo, con un monto de 44.0 miles de pesos; sin embargo, a la función 0203 “Salud” no le asignó presupuesto.

Ejercicio de los recursos públicos

Procedimientos aplicados

1. Comprobar que los subsidios para gastos de operación registrados presupuestalmente por el Municipio coincidan con los ingresos recaudados registrados en el Estado Analítico de Ingresos de los organismos descentralizados.
2. Revisar en el Estado Analítico de Ingresos que los ingresos de gestión se hayan recaudado con base en lo proyectado.
3. Verificar en el Estado Analítico del Ejercicio del Presupuesto de Egresos que los proyectos cuenten con presupuesto aprobado y que el egreso ejercido no sea mayor al presupuesto modificado.
4. Verificar que los saldos de los Inventarios de Bienes Muebles e Inmuebles coincidan con la información que revela el Estado de Situación Financiera Comparativo.
5. Verificar que los importes de altas y bajas de bienes muebles e inmuebles coincidan tanto en el Reporte de Movimientos como en la Balanza de Comprobación Detallada.
6. Revisar que los ingresos derivados de financiamientos a corto y largo plazos se encuentren publicados en el Registro Público Único de Financiamientos y Obligaciones de Entidades Federativas y Municipios Vigente; e identificar el importe de los egresos por amortización e intereses.
7. Verificar los indicadores establecidos en el Sistema de Alertas e identificar el nivel de endeudamiento público de la Entidad Municipal.
8. Elaborar un comparativo del nivel de endeudamiento de los Ejercicios 2018, 2019 y 2020.
9. Verificar que la Entidad Municipal no exceda el 6.0 por ciento permitido para la contratación de deuda sin autorización de la Legislatura.
10. Analizar el comportamiento del endeudamiento a corto y largo plazos de los Ejercicios 2018, 2019 y 2020 (evolución del endeudamiento).

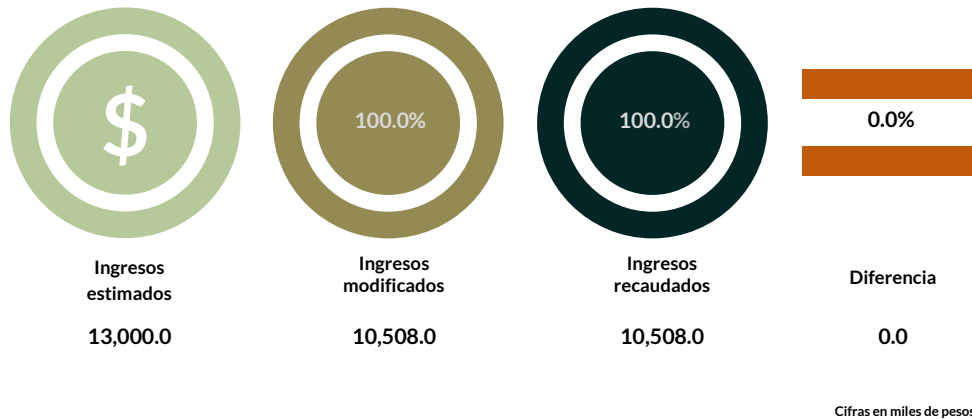
Distribución de recursos para el funcionamiento de los Organismos Descentralizados



En el Presupuesto de Egresos, la Entidad Municipal otorgó 8,579.3 miles de pesos por el concepto de subsidios para gastos de operación a sus organismos descentralizados, mismos que fueron recaudados por los organismos de acuerdo a la información presupuestal presentada.

En virtud de lo anterior, se identificó que el egreso ejercido por la Entidad Municipal coincide con el ingreso recaudado de sus organismos descentralizados, por lo tanto, **cumple** con la distribución del recurso correspondiente a subsidios para gastos de operación.

Análisis de los Ingresos de Gestión



En los ingresos de gestión, la Entidad Municipal programó recaudar 13,000.0 miles de pesos, no obstante, durante el Ejercicio realizó una reducción por 2,492.0 miles de pesos.

Del comparativo de los ingresos modificados y los ingresos recaudados, se identificó que la Entidad Municipal **cumplió** con la recaudación total de los ingresos de gestión.

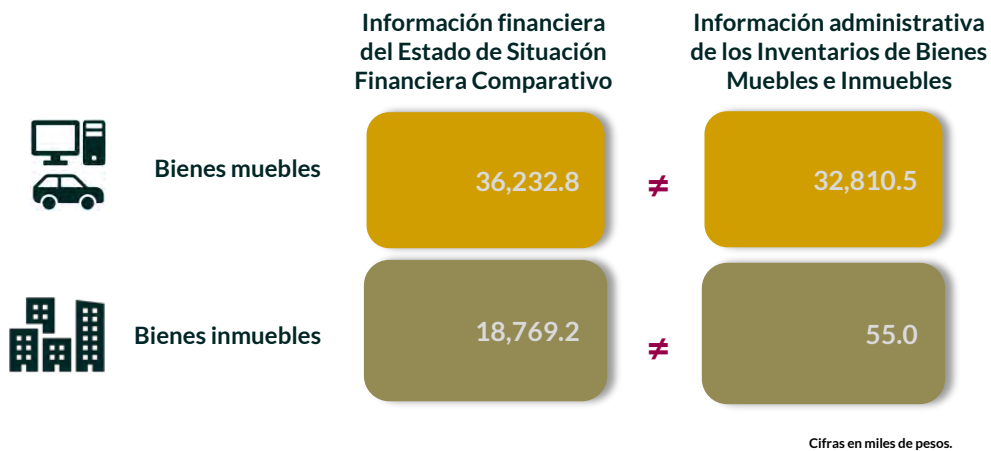
Suficiencia presupuestaria en los proyectos ejercidos



De los 66 proyectos presupuestados por la Entidad Municipal, en 44 de ellos se identificó un sobreejercicio por 101,572.9 miles de pesos.

Derivado de lo anterior, **no cumplió** con lo establecido en los artículos 8 y 13 fracción I de la Ley de Disciplina Financiera de las Entidades Federativas y los Municipios (LDFEFM) y 305 del Código Financiero del Estado de México y Municipios.

Verificación de saldos entre el Estado de Situación Financiera Comparativo y los inventarios de bienes muebles e inmuebles

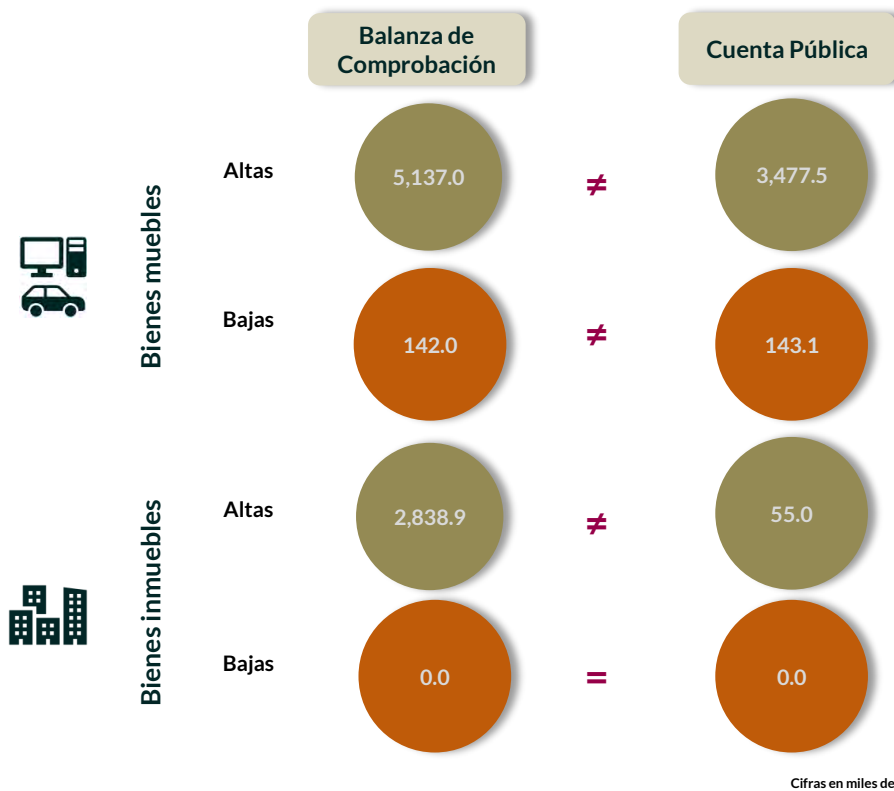


Los saldos de la información financiera y administrativa de los bienes muebles e inmuebles no coinciden, al existir una diferencia en muebles por un monto de 3,422.3 miles de pesos, mientras que en bienes inmuebles la diferencia es de 18,714.2 miles de pesos.

Es importante mencionar que de 29 inmuebles registrados en el inventario la entidad no presentó valor de adquisición en 28 inmuebles.

Derivado de lo anterior, la Entidad Municipal **no cumplió** con lo establecido en el artículo 27 de la Ley General de Contabilidad Gubernamental.

Comparativo de altas y bajas de bienes muebles e inmuebles



Del comparativo realizado a los movimientos de bienes muebles e inmuebles registrados en la Balanza de Comprobación y en los Reportes de Altas y Bajas de Bienes Muebles e Inmuebles, se identificó que los importes no coinciden.

En razón de lo anterior, la Entidad Municipal **no cumplió** con lo establecido en los artículos 23 y 25 de la Ley General de Contabilidad Gubernamental.

Cumplimiento a la Ley de Disciplina Financiera de las Entidades Federativas y Municipios

Deuda pública a corto y largo plazos



Cifras en miles de pesos.

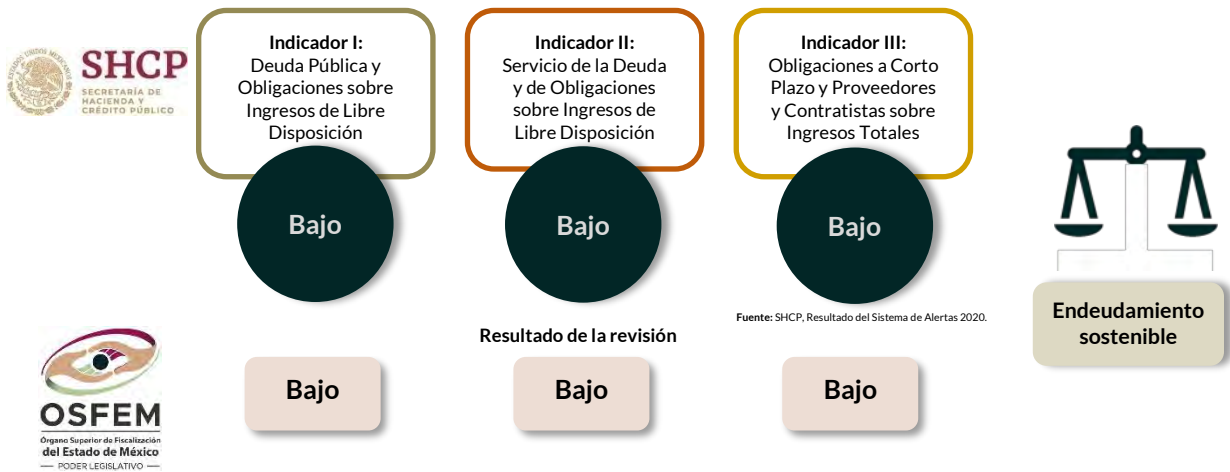
*Datos provenientes del Estado Analítico de Ingresos, el Estado Analítico del Ejercicio del Presupuesto de Egresos y el Estado de Situación Financiera.

La Entidad Municipal contrató un financiamiento a largo plazo en el Ejercicio 2011 con BANCO NACIONAL DE OBRA Y SERVICIOS, por un importe de 30,000.0 miles de pesos, a un plazo de 144 meses, con una tasa 8+TIIE, con fuente de pago proveniente de Participaciones Federales e inscripción al Registro Público Único de Financiamientos y Obligaciones de Entidades Federativas y Municipios Vigente.

Asimismo, se identificó que la Entidad Municipal registró contablemente un saldo pendiente de pagar por 9,260.8 miles de pesos, que representa el 25.0 por ciento del financiamiento contratado.

Por lo anterior, la Entidad Municipal **cumplió** con lo establecido en los artículos 25, 36 y 37 de la Ley de Disciplina Financiera de las Entidades Federativas y Municipios (LDFEFM).

Sistema de Alertas



Conforme al artículo 8, fracción XXXIV, de la LFSEM, se revisó la veracidad de la información enviada por la Entidad Municipal a la Secretaría de Hacienda y Crédito Público para la evaluación del Sistema de Alertas referido en el artículo 43 de la LDFEFM. En la infografía se muestra el resultado que se obtuvo al verificar la medición de los indicadores del Sistema de Alertas con base en la información que la Entidad Municipal entregó en su Cuenta Pública.

En virtud de lo anterior, el nivel de endeudamiento de la Entidad Municipal publicado por la SHCP coincide con el obtenido en la revisión de la información presentada en la Cuenta Pública.

Comportamiento del nivel de endeudamiento



Derivado de la revisión del comportamiento de los Ejercicios 2018, 2019 y 2020, se identificó que la Entidad Municipal presentó en los tres años un nivel de endeudamiento sostenible.

Contratación de deuda permitida sin autorización de la Legislatura



De acuerdo al artículo 30, fracción I, de la LDFEFM, el saldo insoluto total de las obligaciones a corto plazo no debe exceder del 6.0 por ciento de los ingresos totales aprobados en la Ley de Ingresos de la Entidad Municipal, sin incluir financiamiento neto, durante el Ejercicio Fiscal correspondiente.

De la revisión realizada, se identificó que la Entidad Municipal no realizó contrataciones a corto plazo.

Evolución del endeudamiento (comportamiento por tipo de plazo)

La deuda a corto plazo de la Entidad Municipal aumentó un 159.3 por ciento de 2018 a 2019; disminuyó un 51.4 por ciento para el Ejercicio 2020. Por otra parte, la deuda a largo plazo disminuyó de 2018 a 2019 en un 17.2 por ciento, mientras que en 2019 a 2020 disminuyó en un 22.5 por ciento.

La reducción de la deuda a corto plazo se presentó con la disminución, en las siguientes cuentas contables: “Proveedores por Pagar” con el 56.7 por ciento, “Servicios Personales por Pagar” con el 100.0 por ciento y “Otras Provisiones” con el 100.0 por ciento.



Nota: Conforme al artículo 44 de la LGCG, las cifras deben mostrar criterios de utilidad, confiabilidad, relevancia, comparación y oportunidad, al registrarse adecuadamente en términos del Manual Único de Contabilidad Gubernamental para las Dependencias y Entidades Públicas del Gobierno y Municipios del Estado de México vigente.

Control y evaluación

Procedimientos aplicados

1. Evaluar el cumplimiento porcentual de metas respecto al recurso ejercido por dependencia general.
2. Evaluar el cumplimiento porcentual de metas respecto al ingreso recaudado y el egreso ejercido.
3. Verificar que los recursos para servicios personales se encuentren aprobados en el Presupuesto de Egresos y no rebasen el límite del 2.0 por ciento determinado para el Ejercicio 2020, de acuerdo al artículo 10 de la LDFEFM.
4. Verificar que los recursos aplicados para cubrir los Adeudos de Ejercicios Fiscales Anteriores (ADEFAS) previstos en el Presupuesto de Egresos no rebasen el 3.5 por ciento aplicable al Ejercicio 2020, de acuerdo al artículo 20 y al transitorio décimo primero de la LDFEFM.
5. Informar los saldos pendientes por pagar de la Entidad Municipal reportados por las entidades externas CAEM e ISSEMYM al 31 de diciembre de 2020.
6. Comprobar que la Entidad Municipal dé cumplimiento a la obligación de publicar en su página de Internet la información establecida en la Guía de revisión para el cumplimiento de la LGCG y los documentos emitidos por el CONAC.
7. Verificar que el sueldo de los servidores públicos reportado en el CFDI emitido por la Entidad Municipal corresponda con lo publicado en la página de Información Pública de Oficio de los Sujetos Obligados del Estado de México y Municipios (IPOMEX).

Cumplimiento de metas y recurso ejercido por dependencia general

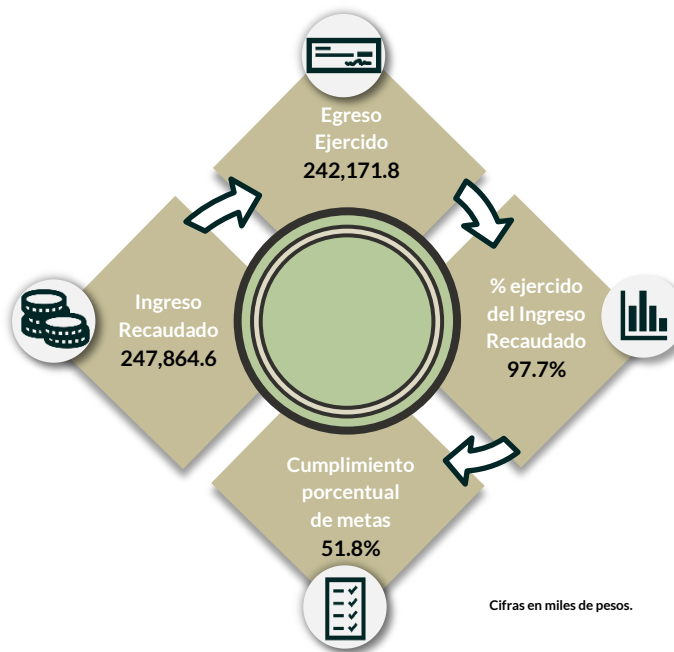


Dependencias generales: A00 Presidencia, A01 Comunicación Social, A02 Derechos Humanos, B00 Sindicaturas, C00 Regidurías, D00 Secretaría del Ayuntamiento, E00 Administración, E01 Planeación, E02 Informática, E03 Eventos Especiales, F00 Desarrollo Urbano y Obras Públicas, F01 Desarrollo Urbano y Servicios Públicos, G00 Ecología, H00 Servicios Públicos, H01 Agua Potable, I00 Promoción Social, I01 Desarrollo Social, J00 Gobierno Municipal, K00 Contraloría, L00 Tesorería, M00 Consejería Jurídica, N00 Dirección de Desarrollo Económico, N01 Desarrollo Agropecuario, O00 Educación Cultural y Bienestar Social, P00 Atención Ciudadana, Q00 Seguridad Pública y Tránsito, R00 Casa de la Cultura, S00 Unidad de Información, Planeación, Programación y Evaluación, T00 Protección Civil.

De los 192 proyectos autorizados en la estructura programática, la Entidad Municipal ejerció recursos en 66 proyectos, destinados a 20 dependencias generales, identificando una inadecuada planeación entre el recurso ejercido y las metas realizadas; toda vez que en algunas se detectó un cumplimiento de metas menor al egreso ejercido entre las que se encuentran principalmente K00 Contraloría, F00 Desarrollo Urbano y Obras Públicas; así como, E00 Administración.

Por lo anterior, la Entidad Municipal **no cumplió** con lo establecido en los artículos 287, 307 y 312 fracción IV del Código Financiero del Estado de México y Municipios, y 20 fracción IV de la Ley de Planeación del Estado de México y Municipios.

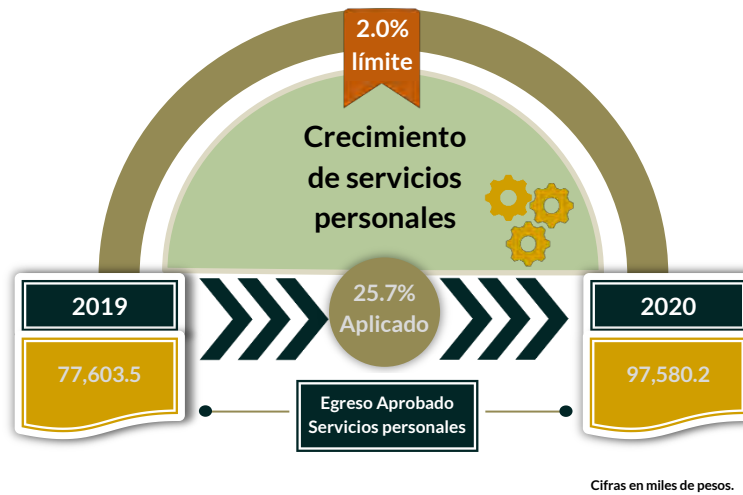
Cumplimiento porcentual de metas respecto al Ingreso Recaudado y el Egreso Ejercido



La Entidad Municipal presentó un ingreso recaudado mayor al egreso ejercido por 5,692.8 miles de pesos, con un cumplimiento de metas del 51.8 por ciento, entre los programas que se encuentran con un bajo cumplimiento de metas son: 01030402 "Sistema Anticorrupción del Estado de México y Municipios", 01030501 "Asistencia Jurídica al Ejecutivo", 02020501 "Vivienda" presentaron un cumplimiento de metas del 34.3, 38.5 y 39.6 por ciento, respectivamente.

Por lo anterior, la Entidad Municipal **no cumplió** con lo establecido en el artículo 7, 20 fracción IV de la Ley de Planeación del Estado de México y Municipios; 312 fracción IV del Código Financiero del Estado de México y Municipios y 1.2 Marco Conceptual, 3 Elaboración del Presupuesto Especialidad del Manual para la Planeación, Programación y Presupuesto de Egresos Municipal para el Ejercicio Fiscal 2020.

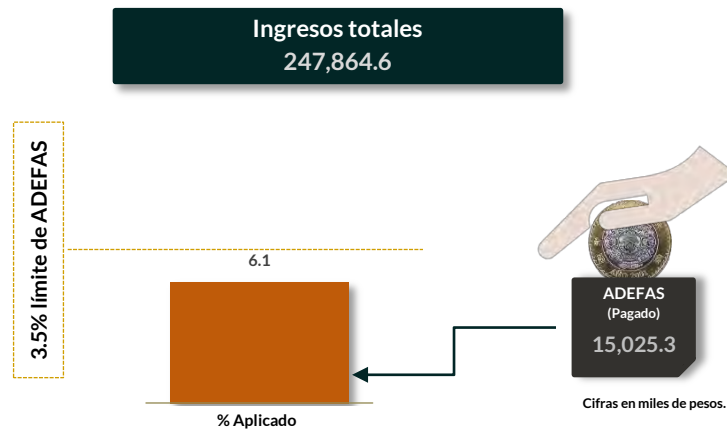
Cumplimiento del límite aplicado por concepto de servicios personales



En materia de servicios personales, la Entidad Municipal rebasó el 2.0 por ciento establecido para la asignación de recursos aprobados en su Presupuesto de Egresos, al tener un 25.7 por ciento aplicado.

Por lo que se determinó que excedió en un 23.7 por ciento el límite establecido; en consecuencia, **no cumplió** con lo señalado en el artículo 10 de la LDFEFM.


Cumplimiento del límite de Adeudos de Ejercicios Fiscales Anteriores (ADEFAS)



De la verificación del concepto de ADEFAS, se identificó el pago por un importe de 15,025.3 miles de pesos, que representa el 6.1 por ciento de los ingresos totales.

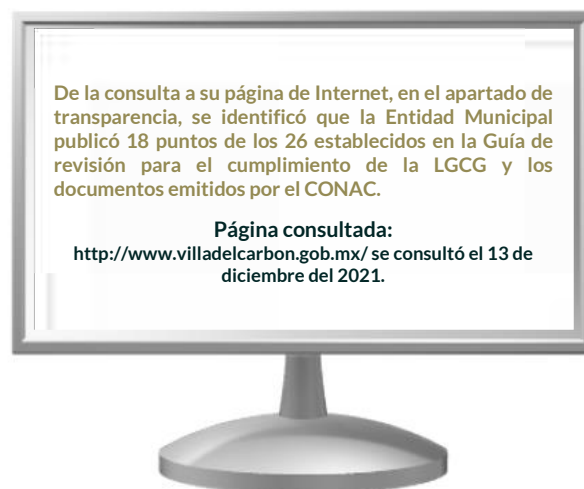
Por lo anterior, la Entidad Municipal **no cumplió** al rebasar el 3.5 por ciento permitido, de acuerdo al artículo 20 y al transitorio décimo primero de la LDFEFM.

Registro de adeudos con entidades externas



De acuerdo con la información presentada por la CAEM y el ISSEMYM, se identificó que la Entidad Municipal presentó un adeudo por un importe de 2,278.3 miles de pesos al Ejercicio 2020.

Publicación de la información financiera de la Entidad Municipal en su página de Internet



Entre la información financiera que la Entidad Municipal no publicó, se encuentra la siguiente: Cuentas Públicas, Información Adicional a la Iniciativa de la Ley de Ingresos, Información Adicional del Proyecto del Presupuesto de Egresos, Calendario de Ingresos, Calendario de Egresos, Difusión a la Ciudadanía de la Ley de Ingresos y del Presupuesto de Egresos, Cuentas Bancarias Productivas e Inventario de los Bienes e Información sobre Ejercicio y Destino de Gastos Federales.

Por lo tanto, la Entidad Municipal **no cumplió** con lo establecido en los Títulos Cuarto y Quinto de la Ley General de Contabilidad Gubernamental.

Remuneraciones CFDI e IPOMEX

Derivado de la revisión a la nómina general de la Entidad Municipal correspondiente al mes de octubre de 2020, se identificó un total de 599 servidores públicos en funciones; se revisaron los sueldos mensuales brutos y se identificó que el más alto fue de 91,012.0 pesos y el más bajo de 1,652.0 pesos.

Cabe señalar que los sueldos de los servidores públicos se pagaron a través del capítulo de gasto de Servicios Personales (capítulo 1000), para lo cual la Entidad Municipal ejerció el 43.5 por ciento del Presupuesto Pagado.

Del total de plazas ocupadas, se observó que 78 cargos pertenecen a mandos medios y superiores; de este rubro se tomó una muestra de 16 servidores públicos con el objetivo de verificar que el sueldo efectivamente percibido de acuerdo al Comprobante Fiscal Digital por Internet (CFDI) corresponda con el publicado en la página de Información Pública de Oficio de los Sujetos Obligados del Estado de México y Municipios (IPOMEX), como se muestra en la siguiente tabla:

Municipio de Villa del Carbón
(Pesos)

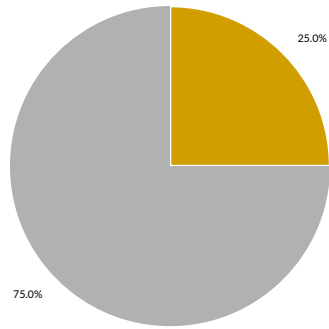
Nombre del servidor público	Cargo	Primer semestre Junio 2020	Segundo semestre Octubre 2020	Sueldo mensual bruto reportado en IPOMEX		Diferencias		Verificación
		Remuneración mensual bruta en CFDI reportado al OSFEM	Remuneración mensual bruta en CFDI reportado al OSFEM	1er. Semestre	2do. Semestre	Entre CFDI e IPOMEX 1er. Semestre	Entre CFDI e IPOMEX 2do. Semestre	
Gustavo Mancilla Rendón	Presidente Municipal	91,012.0	91,012.0	0.0	92,270.0	91,012.0	-1,258.0	x
Nataly Monserrat Maldonado Barrios	Síndica	74,334.0	74,334.0	0.0	74,356.0	74,334.0	-22.0	x
Omar Uriel Cruz Rueda	Regidor I	67,012.0	67,012.0	0.0	67,036.0	67,012.0	-24.0	x
Érica Cruz Jiménez	Regidora II	67,012.0	67,012.0	0.0	67,036.0	67,012.0	-24.0	x
Alfredo Pineda Santiago	Regidor III	67,012.0	67,012.0	0.0	67,036.0	67,012.0	-24.0	x
Beatriz Suyín Hernández Castillo	Regidora IV	67,012.0	67,012.0	0.0	67,036.0	67,012.0	-24.0	x
Carlos Cruz Cruz	Regidor V	67,012.0	67,012.0	0.0	67,036.0	67,012.0	-24.0	x
Elizabeth Ángeles González	Regidora VI	67,012.0	67,012.0	0.0	67,036.0	67,012.0	-24.0	x
María Del Socorro Medina Rueda	Regidora VII	67,012.0	67,012.0	0.0	67,036.0	67,012.0	-24.0	x
Miguel Ángel Miranda Granada	Regidor VIII	67,012.0	67,012.0	0.0	65,836.0	67,012.0	1,176.0	x
Víctor Maldonado Barrera	Regidor IX	67,012.0	67,012.0	0.0	67,036.0	67,012.0	-24.0	x
Pedro Peralta Gómez	Regidor X	67,012.0	67,012.0	0.0	67,036.0	67,012.0	-24.0	x
José Luis Garduño Miranda	Secretario	62,450.0	62,450.0	62,450.0	62,044.0	0.0	406.0	x
Rosa Aurea Alaníz Paredes	Tesorera	75,742.0	75,742.0	75,742.0	74,530.0	0.0	1,212.0	x
María Suguey Victoriano Nieto	Contralora	44,400.0	44,400.0	44,400.0	43,350.0	0.0	1,050.0	x
Arturo Salazar Barrera	Director de Obras Públicas	50,550.0	50,550.0	50,550.0	49,352.0	0.0	1,198.0	x

Comparación entre CFDI e IPOMEX

Muestra:
16

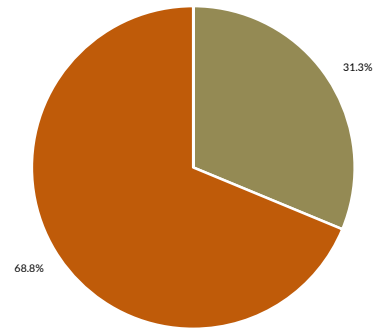
Servidores públicos de mandos medios y superiores

Primer semestre



Con mayor sueldo en CFDI	0
Con menor sueldo en CFDI	0
Sueldo igual en CFDI e IPOMEX	4
No publican o publican en cero sueldo en IPOMEX	12
Sin información en CFDI	0

Segundo semestre



Con mayor sueldo en CFDI	5
Con menor sueldo en CFDI	11
Sueldo igual en CFDI e IPOMEX	0
No publican o publican en cero sueldo en IPOMEX	0
Sin información en CFDI	0

De la verificación realizada entre lo reportado el primer semestre en el CFDI y lo publicado en IPOMEX, se detectó que los datos de la muestra de 16 servidores públicos de mandos medios y superiores coinciden en un 25.0 por ciento.

En lo que respecta al segundo semestre, se detectó que los datos de la muestra de 16 servidores públicos de mandos medios y superiores no coinciden en un 100.0 por ciento.

Por lo anterior, la Entidad Municipal **no cumplió** con lo establecido en el artículo 92 fracción VIII de la Ley de Transparencia y Acceso a la Información Pública del Estado de México y Municipios, lo que contraviene el principio de rendición de cuentas.

Observaciones de la Revisión

No.	Apartado	Observación	Monto observado (Miles de pesos)	Normatividad infringida
1	Planeación	No se fijaron programas, objetivos, estrategias y líneas de acción de forma clara y concreta, alineados con los objetivos del Plan Nacional de Desarrollo y el Plan Estatal de Desarrollo, en función de sus prioridades.	0.0	Artículos 134 de la Constitución Política de los Estados Unidos Mexicanos; 129 de la Constitución Política del Estado Libre y Soberano de México; 7, 12, 14 fracción II, 19 fracciones I, III, IV y IX y 25 de la Ley de Planeación del Estado de México y Municipios; 5, 8, 18 fracción I, 21, 22, 50, 51 y 52 del Reglamento de la Ley de Planeación del Estado de México y Municipios, Manual para la Elaboración del Plan de Desarrollo Municipal 2019-2021.
2	Ejercicio de los recursos públicos	De los 66 proyectos presupuestados por la Entidad Municipal, en 44 de ellos se identificó un sobreejercicio.	101,572.9	Artículos 134 de la Constitución Política de los Estados Unidos Mexicanos; 129 de la Constitución Política del Estado Libre y Soberano de México; 8 y 13, fracción I de la Ley de Disciplina Financiera de las Entidades Federativas y los Municipios; 305 y 307 del Código Financiero del Estado de México y Municipios.
3		Los saldos de la información financiera y administrativa de los bienes muebles e inmuebles no coinciden.	22,136.5	Artículos 134 de la Constitución Política de los Estados Unidos Mexicanos; 129 de la Constitución Política del Estado Libre y Soberano de México; 23, 27 y 44 de la Ley General de Contabilidad Gubernamental, así como los Lineamientos para el Registro y Control del Inventario y la Conciliación y Desincorporación de Bienes Muebles e Inmuebles para las Entidades Fiscalizables Municipales del Estado de México y Lineamientos de Control Financiero y Administrativo para las Entidades Fiscalizables Municipales del Estado de México.
4		Del comparativo realizado a los movimientos de bienes muebles e inmuebles registrados en la Balanza de Comprobación y en los Reportes de Altas y Bajas de Bienes Muebles e Inmuebles, se identificó que los importes no coinciden.	4,442.4	Artículos 23 y 25 de la Ley General de Contabilidad Gubernamental.
5	Control y evaluación	Se identificó una inadecuada planeación entre el recurso ejercido y las metas realizadas; toda vez que en algunas dependencias se reflejó un cumplimiento de metas menor al egreso ejercido	0.0	Artículos 134 de la Constitución Política de los Estados Unidos Mexicanos; 129 de la Constitución Política del Estado Libre y Soberano de México; 287, 307 y 312 fracción IV del Código Financiero del Estado de México y Municipios, y 20 fracción IV de la Ley de Planeación del Estado de México y Municipios.
6		La Entidad Municipal presentó un ingreso recaudado mayor al egreso ejercido por 5,692.8 miles de pesos, con un cumplimiento de metas del 51.8 por ciento	0.0	Artículos 134 de la Constitución Política de los Estados Unidos Mexicanos; 129 de la Constitución Política del Estado Libre y Soberano de México; 7, 20 fracción IV de la Ley de Planeación del Estado de México y Municipios; 312 fracción IV del Código Financiero del Estado de México y Municipios y 1.2 Marco Conceptual, 3 Elaboración del Presupuesto Especialidad del Manual para la Planeación, Programación y Presupuesto de Egresos Municipal para el Ejercicio Fiscal 2020.
7		En materia de servicios personales, la Entidad Municipal rebasó el 2.0 por ciento establecido para la asignación de recursos aprobados en su Presupuesto de Egresos, al tener un 25.7 por ciento aplicado, por lo que se determinó que excedió en un 23.7 por ciento el límite establecido	0.0	Artículos 134 de la Constitución Política de los Estados Unidos Mexicanos; 129 de la Constitución Política del Estado Libre y Soberano de México y, 10 de la Ley de Disciplina Financiera de las Entidades Federativas y los Municipios.



No.	Apartado	Observación	Monto observado (Miles de pesos)	Normatividad infringida
8	Control y evaluación	De la verificación del concepto de ADEFAS, se identificó el pago por un importe de 15,025.3 miles de pesos, que representa el 6.1 por ciento de los ingresos totales y rebasa el 3.5 por ciento permitido	0.0	Artículos 134 de la Constitución Política de los Estados Unidos Mexicanos; 129 de la Constitución Política del Estado Libre y Soberano de México; 20, con relación al Transitorio Décimo Primero de la Ley de Disciplina Financiera de las Entidades Federativas y los Municipios.
9		En el apartado de transparencia, se identificó que la Entidad Municipal publicó 18 puntos de los 26 establecidos en la Guía de revisión para el cumplimiento de la LGCG y los documentos emitidos por el CONAC.	0.0	Artículos 134 de la Constitución Política de los Estados Unidos Mexicanos; 129 de la Constitución Política del Estado Libre y Soberano de México; 51, 56, 58, 62, 84, 85, fracción I, II, inciso b) y III de la Ley General de Contabilidad Gubernamental.
10		De la verificación realizada entre lo reportado el primer semestre en el CFDI y lo publicado en IPOMEX, se detectó que los datos de la muestra de 16 servidores públicos de mandos medios y superiores coinciden en un 25.0 por ciento. En lo que respecta al segundo semestre, se detectó que los datos de la muestra de 16 servidores públicos de mandos medios y superiores no coinciden en un 100.0 por ciento.	0.0	Artículos 134 de la Constitución Política de los Estados Unidos Mexicanos; 129 de la Constitución Política del Estado Libre y Soberano de México; 11 y 92, fracción VIII de la Ley de Transparencia y Acceso a la Información Pública del Estado de México y Municipios.


Sistema Municipal para el Desarrollo Integral de la Familia de Villa del Carbón

Ejercicio Fiscal 2020

Sistema Municipal para el Desarrollo Integral de la Familia










Generales presupuestales

Ingresos (Miles de pesos)

	 Ingresos de Gestión	 Participaciones, Aportaciones, Convenios	 Otros Ingresos y Beneficios
Estimado 7,742.7	594.7	7,140.0	8.0
Ampliaciones y Reducciones 0.0	0.0	0.0	0.0
Modificado 7,742.7	594.7	7,140.0	8.0
Devengado 0.0	0.0	0.0	0.0
Recaudado 7,567.9	266.3	7,274.6	27.0

¿Cuánto recibió?

Egresos (Miles de pesos)

	 Servicios Personales	 Materiales y Suministros	 Servicios Generales	 Transferencias, Asignaciones, Subsidios y Otras Ayudas	 Bienes Muebles, Inmuebles e Intangibles	 Inversión Pública	 Inversiones Financieras y Otras Provisiones	 Participaciones y Aportaciones	 Deuda Pública
Aprobado 7,742.7	6,155.9	663.6	664.8	13.5	0.0	0.0	0.0	0.0	244.9
Ampliaciones y Reducciones: 0.0	-152.2	124.5	-10.4	27.7	10.4	0.0	0.0	0.0	0.0
Modificado 7,742.7	6,003.7	788.0	654.4	41.2	10.4	0.0	0.0	0.0	244.9
Comprometido 0.0	0.0	0.0	0.0	0.0	0.0	0.0	0.0	0.0	0.0
Devengado 0.0	0.0	0.0	0.0	0.0	0.0	0.0	0.0	0.0	0.0
Pagado 7,282.9	5,758.4	749.5	589.3	41.2	-100.5	0.0	0.0	0.0	244.9
Ejercido 7,282.9	5,758.4	749.5	589.3	41.2	-100.5	0.0	0.0	0.0	244.9

¿En qué gastó?

Revisión de la Cuenta Pública

Sistema Municipal para el Desarrollo Integral de la Familia de Villa del Carbón

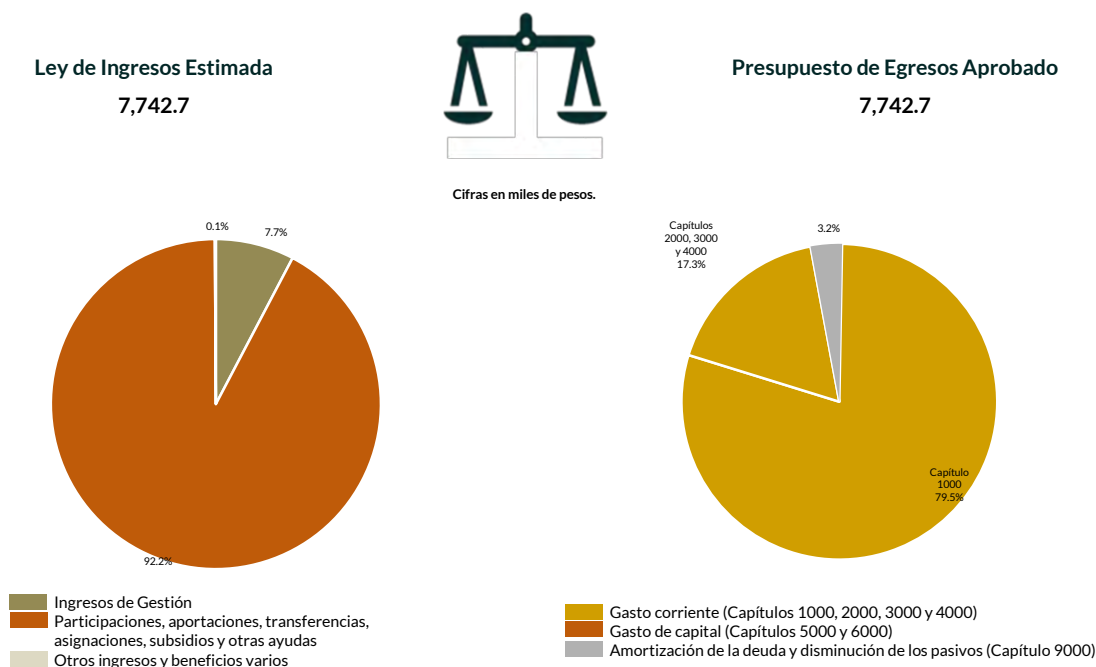
Programación y presupuestación

Procedimientos aplicados

1. Verificar el balance presupuestario entre los ingresos y los egresos aprobados.
2. Identificar los rubros de obtención de recursos y su distribución en los capítulos de gasto.
3. Identificar, en la finalidad de gasto, la asignación de recursos a pilares y ejes transversales para la ejecución de programas, proyectos y acciones.
4. Verificar, en la clasificación funcional, la asignación presupuestal y ejecución del recurso.

Programación y presupuestación

Obtención y asignación de recursos



En el Ejercicio 2020, la Entidad Municipal presentó equilibrio presupuestario, ya que el monto autorizado en su Ley de Ingresos Estimada no excede el del Presupuesto de Egresos Aprobado.

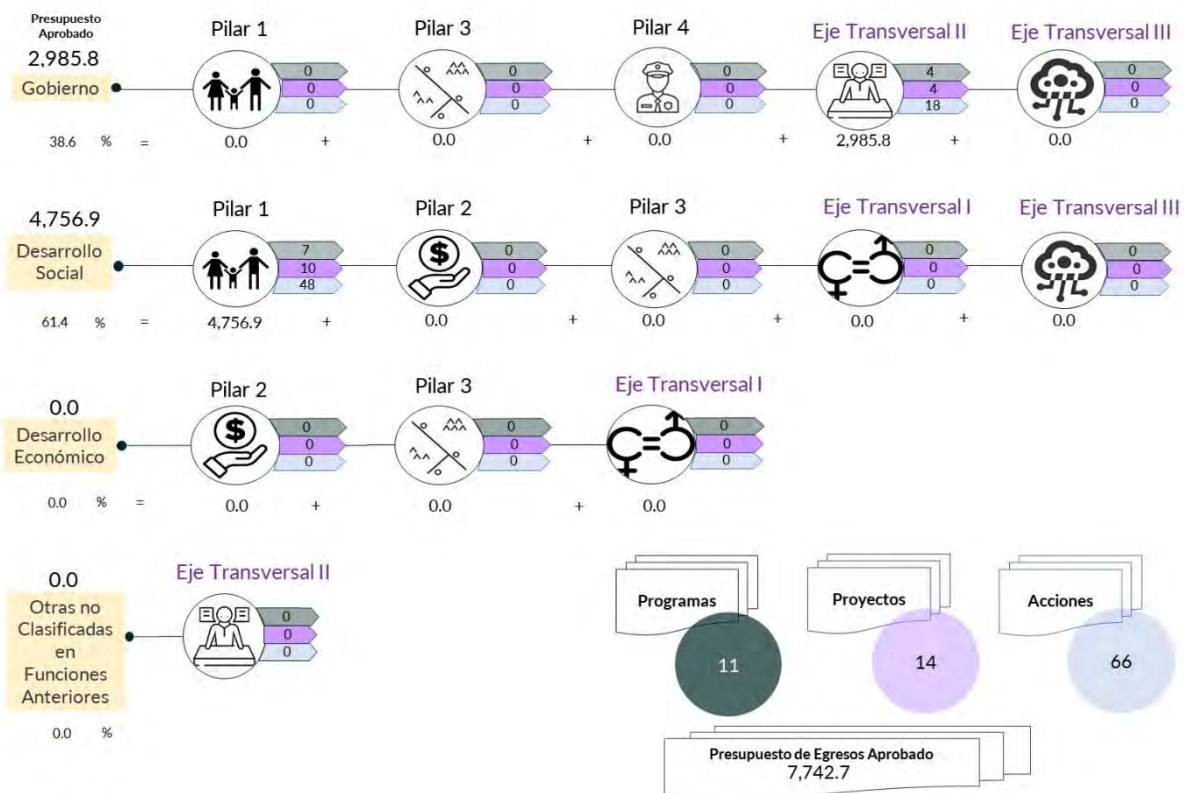
Por lo anterior, la Entidad Municipal **cumplió** con lo establecido en el artículo 285 del Código Financiero del Estado de México y Municipios.

Con relación a la proyección para la recaudación de ingresos, la mayor fuente de financiamiento provino de los Subsidios para gastos de operación.

Respecto al Presupuesto de Egresos, el mayor porcentaje de los recursos se designó a gasto corriente, primordialmente al capítulo 1000 “Servicios Personales” con un 79.5 por ciento.

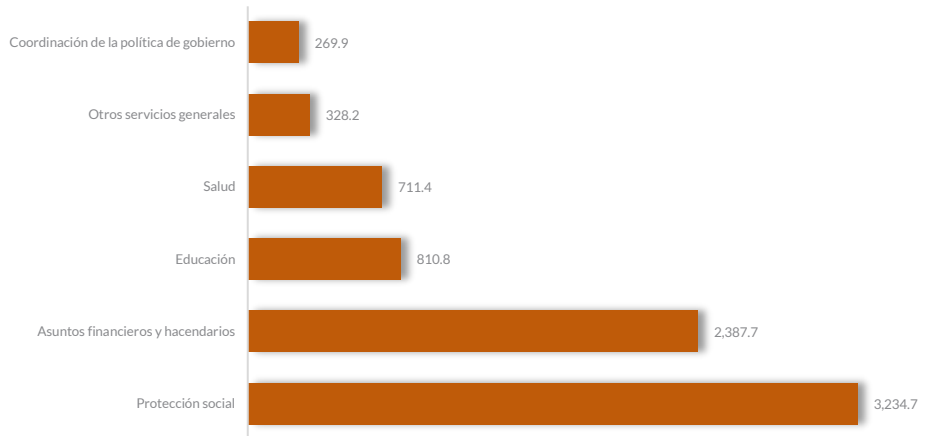
Programación por Finalidad de Gasto

(Miles de pesos)



De la distribución que realizó por finalidad de gasto, la Entidad Municipal dio prioridad a “Desarrollo Social”, a la cual designó un monto de 4,756.9 miles de pesos, para llevar a cabo 48 líneas de acción y dar cumplimiento a 7 programas y 10 proyectos, lo que representa el 61.4 por ciento del presupuesto total del Ejercicio Fiscal 2020.

Programación Funcional
(Miles de pesos)



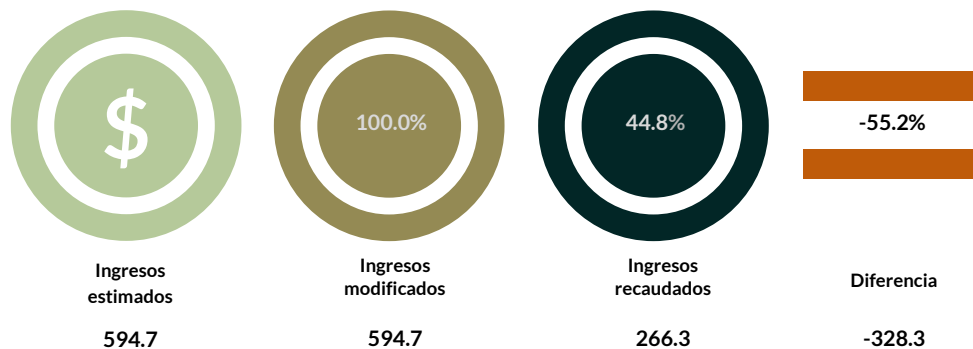
Además, al realizar el análisis de la Entidad Municipal por clasificación funcional, se observa que la mayor parte de su presupuesto se destinó a la función 0206 “Protección social”, con un monto de 3,234.7 miles de pesos, mientras que a la función 0103 “Coordinación de la política de gobierno” le destinó el presupuesto más bajo, con un monto de 269.9 miles de pesos. Cabe señalar que a la función 0203 “Salud” únicamente le destinó el 9.2 por ciento del Presupuesto de Egresos.

Ejercicio de los recursos públicos

Procedimientos aplicados

1. Revisar en el Estado Analítico de Ingresos que los ingresos de gestión se hayan recaudado con base en lo proyectado.
2. Verificar en el Estado Analítico del Ejercicio del Presupuesto de Egresos que los proyectos cuenten con presupuesto aprobado y que el egreso ejercido no sea mayor al presupuesto modificado.
3. Verificar que los saldos de los Inventarios de Bienes Muebles e Inmuebles coincidan con la información que revela el Estado de Situación Financiera Comparativo.
4. Verificar que los importes de altas y bajas de bienes muebles e inmuebles coincidan tanto en el Reporte de Movimientos como en la Balanza de Comprobación Detallada.
5. Verificar que la Entidad Municipal no exceda el 6.0 por ciento permitido para la contratación de deuda sin autorización de la Legislatura.
6. Analizar el comportamiento del endeudamiento a corto y largo plazos de los Ejercicios 2018, 2019 y 2020 (evolución del endeudamiento).

Análisis de los Ingresos de Gestión

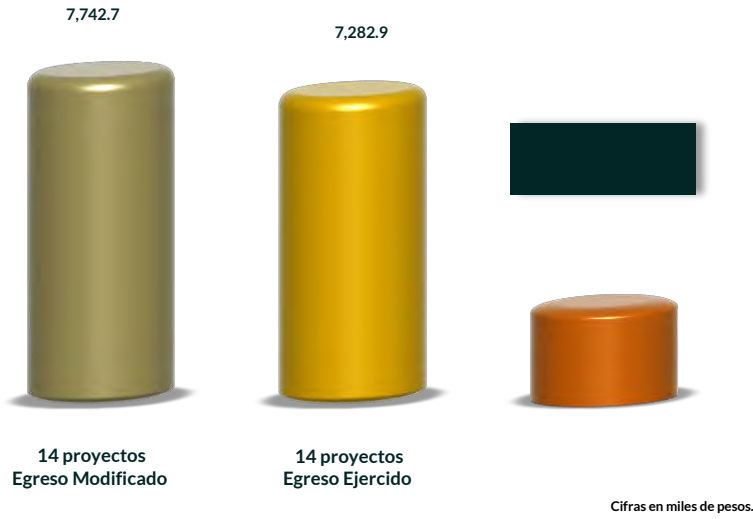


Cifras en miles de pesos.

En los ingresos de gestión, la Entidad Municipal programó recaudar 594.7 miles de pesos, y no realizó modificaciones a la Ley de Ingresos Estimada.

Del comparativo realizado, se identificó que la Entidad Municipal no cumplió con la recaudación total de los ingresos de gestión, y tuvo un faltante de 55.2 por ciento, principalmente, en el rubro “Servicio de Terapia y Discapacidad”, por un monto de 116.3 miles de pesos.

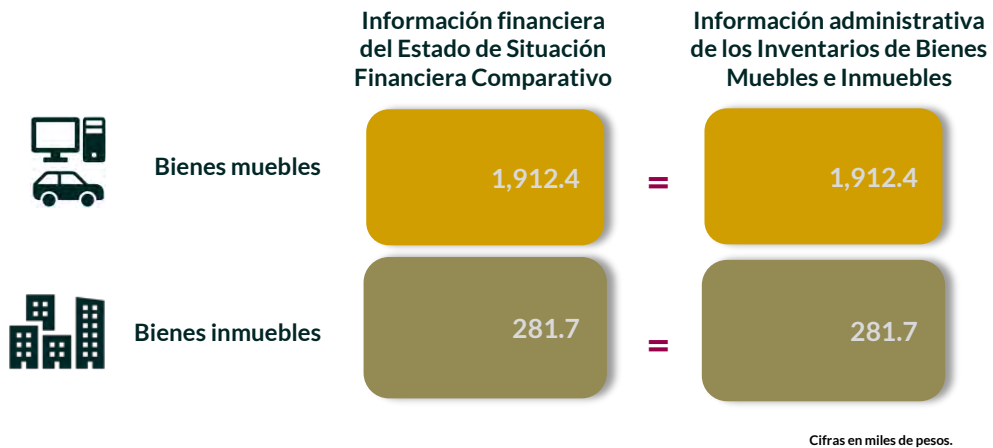
Suficiencia presupuestaria en los proyectos ejercidos



De los 14 proyectos presupuestados por la Entidad Municipal, en 14 de ellos se identificó un subejercicio por 459.8 miles de pesos.

Derivado de lo anterior, **no cumplió** con lo establecido en los artículos 8 y 13 fracción I de la Ley de Disciplina Financiera de las Entidades Federativas y los Municipios (LDFEFM) y 305 del Código Financiero del Estado de México y Municipios.

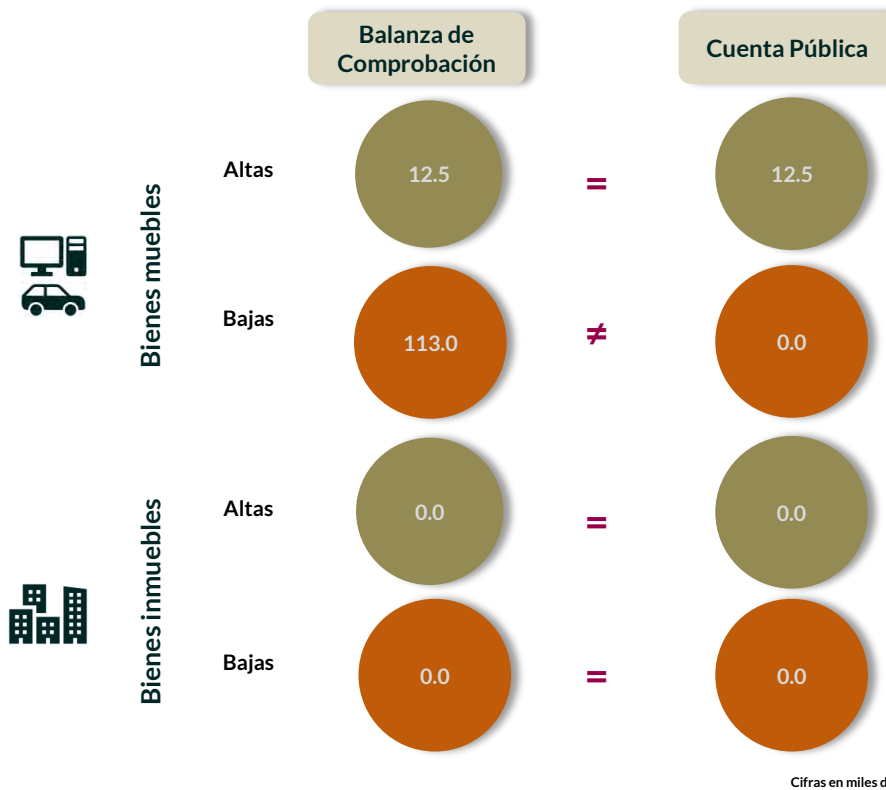
Verificación de saldos entre el Estado de Situación Financiera Comparativo y los Inventarios de bienes muebles e inmuebles



Los saldos de la información financiera y administrativa de las cuentas de bienes muebles e inmuebles coinciden.

Derivado de lo anterior, la Entidad Municipal **cumplió** con lo establecido en el artículo 27 de la Ley General de Contabilidad Gubernamental.

Comparativo de altas y bajas de bienes muebles e inmuebles



Del comparativo realizado a los movimientos de bienes muebles registrados en la Balanza de Comprobación y en los Reportes de Altas y Bajas de Bienes Muebles, se identificó que los importes no coinciden.

En lo que respecta a los movimientos de bienes inmuebles registrados en la Balanza de Comprobación y en los Reportes de Altas y Bajas de Bienes Inmuebles, se identificó que los importes coinciden.

En razón de lo anterior, la Entidad Municipal **no cumplió** con lo establecido en los artículos 23 y 25 de la Ley General de Contabilidad Gubernamental.

Contratación de deuda permitida sin autorización de la Legislatura



De acuerdo al artículo 30, fracción I, de la LDFEFM, el saldo insoluto total de las obligaciones a corto plazo no debe exceder del 6.0 por ciento de los ingresos totales aprobados en la Ley de Ingresos de la Entidad Municipal, sin incluir financiamiento neto, durante el Ejercicio Fiscal correspondiente.


De la revisión realizada, se identificó que la Entidad Municipal no realizó contrataciones a corto plazo.

Evolución del endeudamiento (comportamiento por tipo de plazo)

La deuda a corto plazo de la Entidad Municipal aumentó un 2.8 por ciento de 2018 a 2019; disminuyó un 92.8 por ciento para el Ejercicio 2020.

La reducción de la deuda a corto plazo se presentó con la disminución, principalmente, en las siguientes cuentas contables: "Otras Cuentas por Pagar" con el 113.2 por ciento, "Retenciones y Contribuciones por Pagar" con el 82.3 por ciento.

Evolución del endeudamiento 2018-2020
(Miles de pesos)



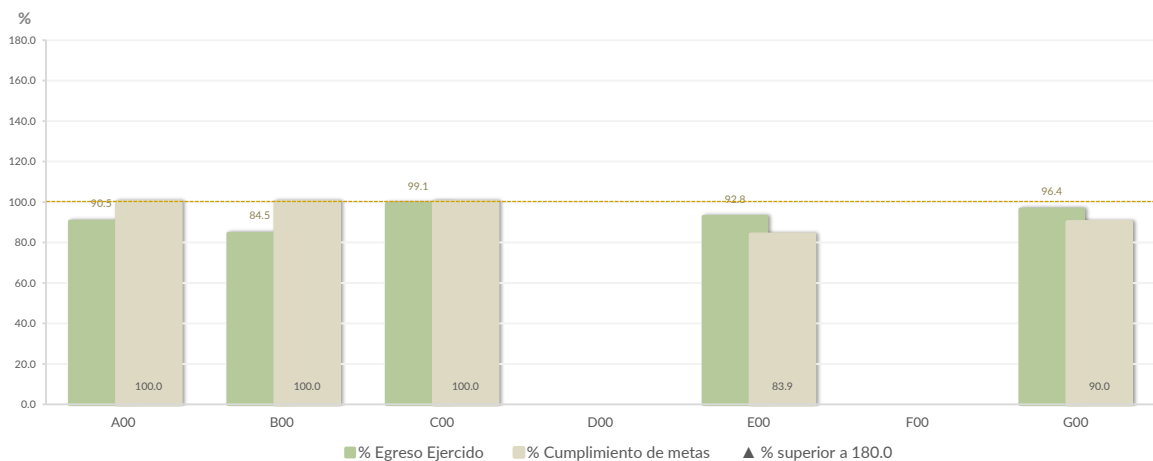
Nota: Conforme al artículo 44 de la LGCG, las cifras deben mostrar criterios de utilidad, confiabilidad, relevancia, comparación y oportunidad, al registrarse adecuadamente en términos del Manual Único de Contabilidad Gubernamental para las Dependencias y Entidades Públicas del Gobierno y Municipios del Estado de México vigente.

Control y evaluación

Procedimientos aplicados

1. Evaluar el cumplimiento porcentual de metas respecto al recurso ejercido por dependencia general.
2. Evaluar el cumplimiento porcentual de metas respecto al ingreso recaudado y el egreso ejercido.
3. Verificar que los recursos para servicios personales se encuentren aprobados en el Presupuesto de Egresos y no rebasen el límite del 2.0 por ciento determinado para el Ejercicio 2020, de acuerdo al artículo 10 de la LDFEFM.
4. Verificar que los recursos aplicados para cubrir los Adeudos de Ejercicios Fiscales Anteriores (ADEFAS) previstos en el Presupuesto de Egresos no rebasen el 3.5 por ciento aplicable al Ejercicio 2020, de acuerdo al artículo 20 y al transitorio décimo primero de la LDFEFM.
5. Informar el saldo pendiente por pagar de la Entidad Municipal reportado por el ISSEMYM al 31 de diciembre de 2020.
6. Comprobar que la Entidad Municipal dé cumplimiento a la obligación de publicar en su página de Internet la información establecida en la Guía de revisión para el cumplimiento de la LGCG y los documentos emitidos por el CONAC.
7. Verificar que el sueldo de los servidores públicos reportado en el CFDI emitido por la Entidad Municipal corresponda con lo publicado en la página de Información Pública de Oficio de los Sujetos Obligados del Estado de México y Municipios (IPOMEX).

Cumplimiento de metas y recurso ejercido por dependencia general

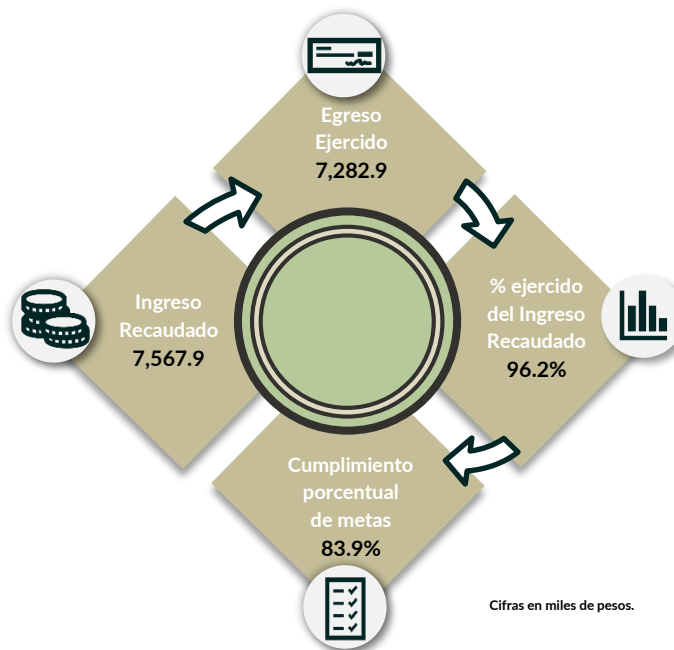


Dependencias generales: A00 Presidencia, B00 Dirección General, C00 Tesorería, D00 Área de Administración, E00 Área de Operación, F00 Área de Gestión Social, G00 Contraloría Interna.

De los 192 proyectos autorizados en la estructura programática, la Entidad Municipal ejerció recursos en 13 proyectos, destinados a 5 dependencias generales, detectando una adecuada planeación entre el recurso ejercido y las metas realizadas.

Por lo anterior, la Entidad Municipal **cumplió** con lo establecido en los artículos 287, 307 y 312 fracción IV del Código Financiero del Estado de México y Municipios, y 20 fracción IV de la Ley de Planeación del Estado de México y Municipios.

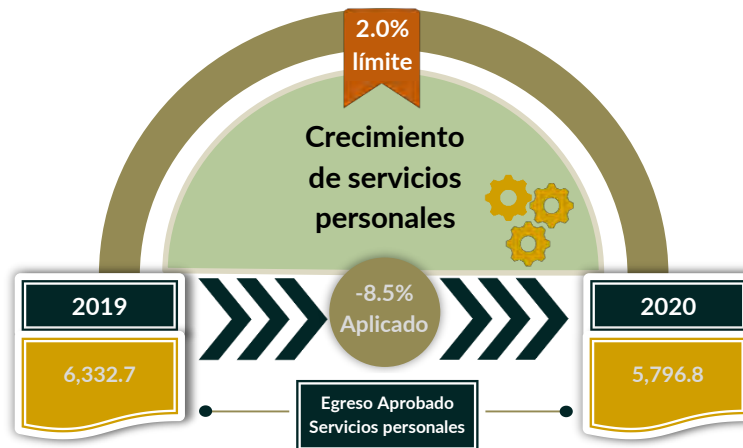
Cumplimiento porcentual de metas respecto al Ingreso Recaudado y el Egreso Ejercido



La Entidad Municipal presentó un ingreso recaudado mayor al egreso ejercido por 285.0 miles de pesos, con un cumplimiento de metas del 83.9 por ciento; sin embargo, se detectó que el programa 02060802 “Atención a Personas con Discapacidad” solo realizó el 22.0 por ciento, respecto a lo planeado.

Por lo anterior, la Entidad Municipal **no cumplió** con lo establecido en el artículo 7, 20 fracción IV de la Ley de Planeación del Estado de México y Municipios; 312 fracción IV del Código Financiero del Estado de México y Municipios y 1.2 Marco Conceptual, 3 Elaboración del Presupuesto Especialidad del Manual para la Planeación, Programación y Presupuesto de Egresos Municipal para el Ejercicio Fiscal 2020.

Cumplimiento del límite aplicado por concepto de servicios personales

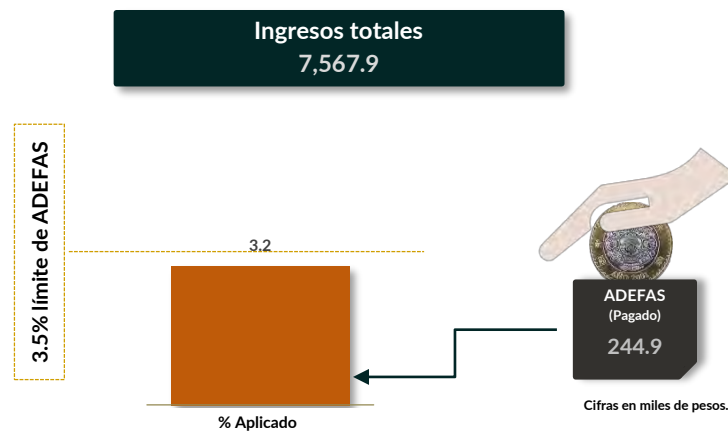


Cifras en miles de pesos.

En materia de servicios personales, la Entidad Municipal no rebasó el 2.0 por ciento establecido para la asignación de recursos aprobados en su Presupuesto de Egresos, al tener un -8.5 por ciento aplicado.

Por lo que se determinó que no excedió el límite establecido; en consecuencia, **cumplió** con lo señalado en el artículo 10 de la LDFEFM.

Cumplimiento del límite de Adeudos de Ejercicios Fiscales Anteriores (ADEFAS)



Cifras en miles de pesos.

De la verificación del concepto de ADEFAS, se identificó el pago por un importe de 7,567.9 miles de pesos, que representa el 3.2 por ciento de los ingresos totales.

Por lo anterior, la Entidad Municipal **cumplió** al no rebasar el 3.5 por ciento permitido, de acuerdo al artículo 20 y al transitorio décimo primero de la LDFEFM.

Registro de adeudos con entidades externas

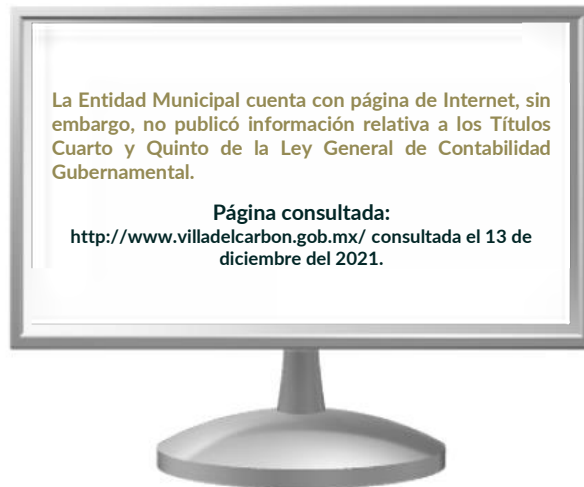
ISSEM YM

0.0

Cifras en miles de pesos.

De acuerdo con la información presentada por el, se identificó que la Entidad Municipal no presentó adeudos al Ejercicio 2020.

Publicación de la información financiera de la Entidad Municipal en su página de Internet



La Entidad Municipal no cumplió con lo establecido en los Títulos Cuarto y Quinto de la Ley General de Contabilidad Gubernamental.

Remuneraciones CFDI e IPOMEX

Derivado de la revisión a la nómina general de la Entidad Municipal correspondiente al mes de octubre de 2020, se identificó un total de 32 servidores públicos en funciones; se revisaron los sueldos mensuales brutos y se identificó que el más alto fue de 31,735.6 pesos y el más bajo de 1,800.0 pesos.

Cabe señalar que los sueldos de los servidores públicos se pagaron a través del capítulo de gasto de Servicios Personales (capítulo 1000), para lo cual la Entidad Municipal aplicó el 79.1 por ciento del Presupuesto Pagado.

Del total de plazas ocupadas, se observó que 4 cargos pertenecen a mandos medios y superiores; se verificó que el sueldo efectivamente percibido de acuerdo al Comprobante Fiscal Digital por Internet (CFDI) corresponda con el publicado en la página de Información Pública de Oficio de los Sujetos Obligados del Estado de México y Municipios (IPOMEX), como se muestra en la siguiente tabla:

Sistema Municipal DIF de Villa del Carbón
(Pesos)

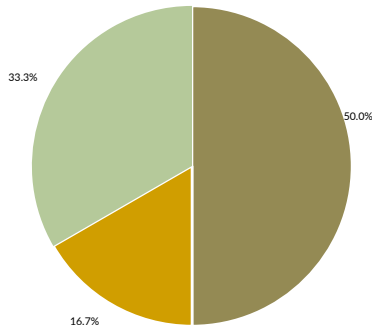
Nombre del servidor público	Cargo	Primer semestre Junio 2020	Segundo semestre Octubre 2020	Sueldo mensual bruto reportado en IPOMEX		Diferencias		Verificación
		Remuneración mensual bruta en CFDI reportado al OSFEM	Remuneración mensual bruta en CFDI reportado al OSFEM	1er. Semestre	2do. Semestre	Entre CFDI e IPOMEX 1er. Semestre	Entre CFDI e IPOMEX 2do. Semestre	
María Michelle Mancilla Granada	Presidenta	N/A	N/A	N/A	N/A	N/A	N/A	✓
Lucía Guadalupe Reyes Correa	Tesorera	30,349.4	N/A	30,300.0	30,300.0	49.4	30,300.0	x
Claudia Ileana Alaniz Bárcenas	Tesorera	N/A	27,234.0	N/A	26,500.0	N/A	734.0	x
Yair Morales González	Contralor	17,030.2	N/A	17,000.0	17,000.0	30.2	17,000.0	x
Edgar Octavio Gutiérrez Valdez	Contralor	N/A	18,300.0	N/A	8,150.0	N/A	10,150.0	x
Ricardo Enríquez Almazán	Director	31,747.9	31,735.5	31,747.9	15,867.8	0.0	15,867.8	x

Comparación entre CFDI e IPOMEX

Muestra:
4

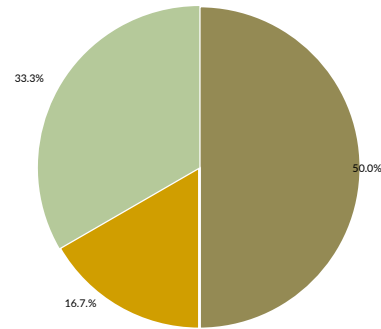
Servidores públicos de mandos medios y superiores

Primer semestre



Con mayor sueldo en CFDI	2
Con menor sueldo en CFDI	0
Sueldo igual en CFDI e IPOMEX	1
No publican o publican en cero sueldo en IPOMEX	0
Sin información en CFDI	3

Segundo semestre



Con mayor sueldo en CFDI	3
Con menor sueldo en CFDI	0
Sueldo igual en CFDI e IPOMEX	1
No publican o publican en cero sueldo en IPOMEX	0
Sin información en CFDI	2

De la verificación realizada entre lo reportado el primer y segundo semestre en el CFDI y lo publicado en IPOMEX, se detectó que los datos de los servidores públicos de mandos medios y superiores coinciden en un 16.7 por ciento.

Por lo anterior, la Entidad Municipal **no cumplió** con lo establecido en el artículo 92 fracción VIII de la Ley de Transparencia y Acceso a la Información Pública del Estado de México y Municipios, lo que contraviene el principio de rendición de cuentas.

Observaciones de la Revisión

No.	Apartado	Observación	Monto observado (Miles de pesos)	Normatividad infringida
1	Ejercicio de los recursos públicos	Del comparativo realizado a los movimientos de bienes muebles registrados en la Balanza de Comprobación y en los Reportes de Altas y Bajas de Bienes Muebles, se identificó que las bajas no coinciden.	113.0	Artículos 23 y 25 de la Ley General de Contabilidad Gubernamental.
2	Control y evaluación	Se identificó que la entidad tuvo un cumplimiento de metas del 83.9 por ciento; sin embargo, se detectó que el programa 02060802 "Atención a Personas con Discapacidad" solo realizó el 22.0 por ciento, respecto a lo planeado.	0.0	Artículo 7, 20 fracción IV de la Ley de Planeación del Estado de México y Municipios; 312 fracción IV del Código Financiero del Estado de México y Municipios y 1.2 Marco Conceptual, 3 Elaboración del Presupuesto Especialidad del Manual para la Planeación, Programación y Presupuesto de Egresos Municipal para el Ejercicio Fiscal 2020.
3		La Entidad Municipal cuenta con página de Internet, sin embargo, no publicó información relativa a los Títulos Cuarto y Quinto de la Ley General de Contabilidad Gubernamental.	0.0	Títulos Cuarto y Quinto de la Ley General de Contabilidad Gubernamental.
5		De la verificación realizada entre lo reportado el primer y segundo semestre en el CFDI y lo publicado en IPOMEX, se detectó que los datos de los servidores públicos de mandos medios y superiores coinciden en un 83.3 por ciento.	0.0	Artículo 92 fracción VIII de la Ley de Transparencia y Acceso a la Información Pública del Estado de México y Municipios, lo que contraviene el principio de rendición de cuentas.
1	Ejercicio de los recursos públicos	Del comparativo realizado a los movimientos de bienes muebles registrados en la Balanza de Comprobación y en los Reportes de Altas y Bajas de Bienes Muebles, se identificó que las bajas no coinciden.	113.0	Artículos 23 y 25 de la Ley General de Contabilidad Gubernamental.

Organismo Descentralizado Operador de Agua de Villa del Carbón

Ejercicio Fiscal 2020

**Organismo Descentralizado
Operador de Agua de Villa del
Carbón**

**Con Decreto de Creación de fecha
5 de enero de 2012.
Sin operar.**


Instituto Municipal de Cultura Física y Deporte de Villa del Carbón

Ejercicio Fiscal 2020

Instituto Municipal de Cultura Física y Deporte










Generales presupuestales

Ingresos (Miles de pesos)

	 Ingresos de Gestión	 Participaciones, Aportaciones, Convenios	 Otros Ingresos y Beneficios
Estimado 1,400.0	0.0	1,400.0	0.0
Ampliaciones y Reducciones 0.0	0.0	0.0	0.0
Modificado 1,400.0	0.0	1,400.0	0.0
Devengado 0.0	0.0	0.0	0.0
Recaudado 1,304.7	0.0	1,304.7	0.0

¿Cuánto recibió?

Egresos (Miles de pesos)

	 Servicios Personales	 Materiales y Suministros	 Servicios Generales	 Transferencias, Asignaciones, Subsidios y Otras Ayudas	 Bienes Muebles, Inmuebles e Intangibles	 Inversión Pública	 Inversiones Financieras y Otras Provisiones	 Participaciones y Aportaciones	 Deuda Pública
Aprobado 1,400.0	1,171.0	192.2	34.2	0.0	2.5	0.0	0.0	0.0	0.0
Ampliaciones y Reducciones: 0.0	48.4	-56.5	8.1	0.0	0.0	0.0	0.0	0.0	0.0
Modificado 1,400.0	1,219.5	135.7	42.4	0.0	2.5	0.0	0.0	0.0	0.0
Comprometido 0.0	0.0	0.0	0.0	0.0	0.0	0.0	0.0	0.0	0.0
Devengado 0.0	0.0	0.0	0.0	0.0	0.0	0.0	0.0	0.0	0.0
Pagado 1,298.4	1,157.1	109.2	29.6	0.0	2.5	0.0	0.0	0.0	0.0
Ejercido 1,298.4	1,157.1	109.2	29.6	0.0	2.5	0.0	0.0	0.0	0.0

¿En qué gastó?

Revisión de la Cuenta Pública Instituto Municipal de Cultura Física y Deporte de Villa del Carbón

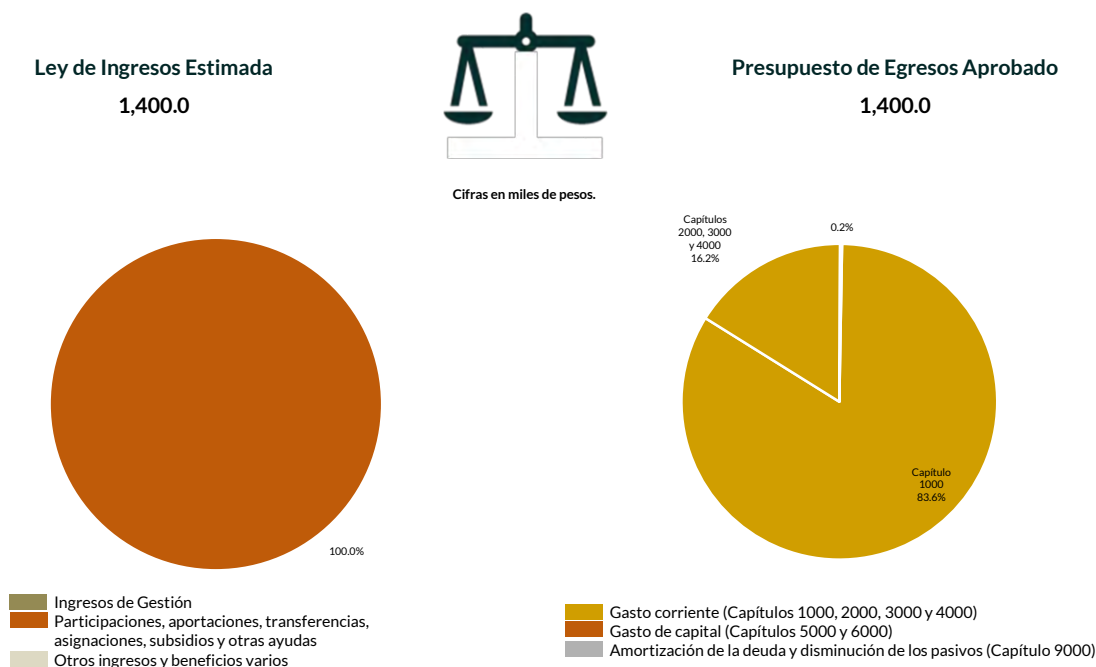
Programación y presupuestación

Procedimientos aplicados

1. Verificar el balance presupuestario entre los ingresos y los egresos aprobados.
2. Identificar los rubros de obtención de recursos y su distribución en los capítulos de gasto.
3. Identificar, en la finalidad de gasto, la asignación de recursos a pilares y ejes transversales para la ejecución de programas, proyectos y acciones.
4. Verificar, en la clasificación funcional, la asignación presupuestal y ejecución del recurso.

Programación y presupuestación

Obtención y asignación de recursos



En el Ejercicio 2020, la Entidad Municipal presentó equilibrio presupuestario, ya que el monto autorizado en su Ley de Ingresos Estimada no excede el del Presupuesto de Egresos Aprobado.

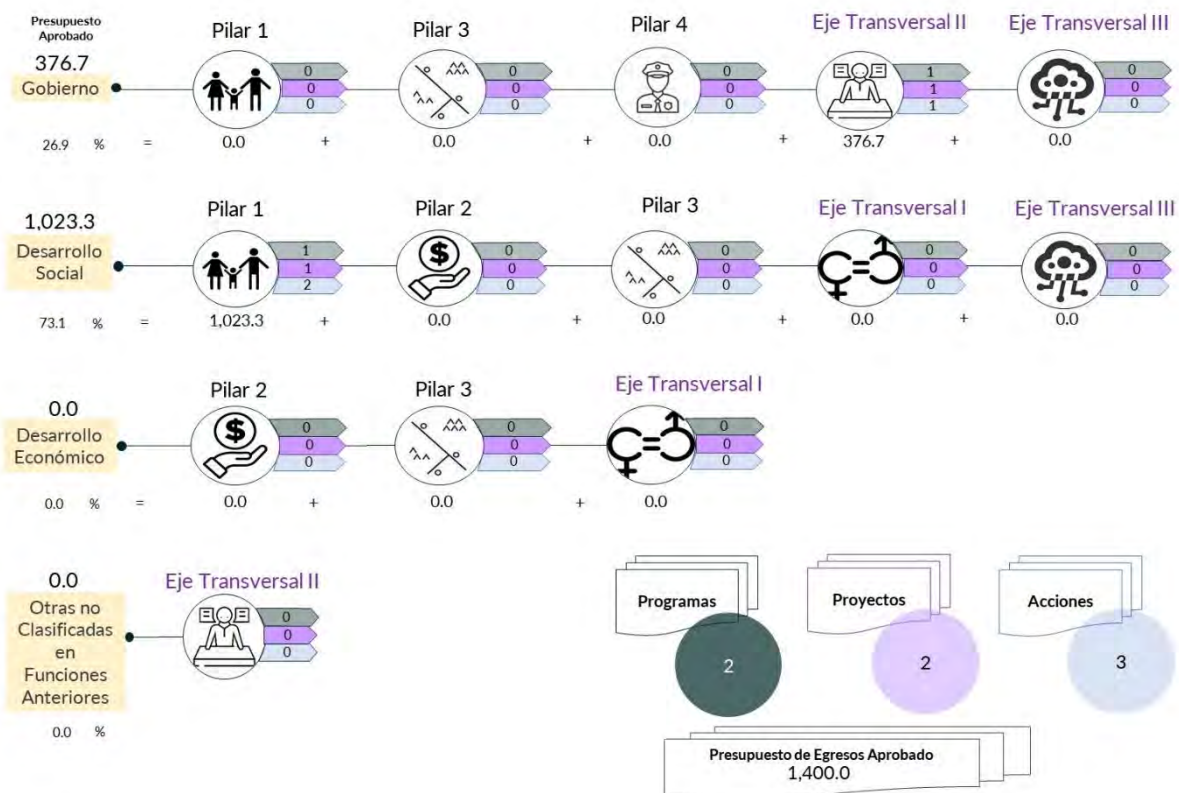
Por lo anterior, la Entidad Municipal **cumplió** con lo establecido en el artículo 285 del Código Financiero del Estado de México y Municipios.

Con relación a la proyección para la recaudación de ingresos, la mayor fuente de financiamiento provino de Subsidios para gastos de operación.

Respecto al Presupuesto de Egresos, el mayor porcentaje de los recursos se designó a gasto corriente, primordialmente al capítulo 1000 “Servicios Personales” con un 83.6 por ciento.

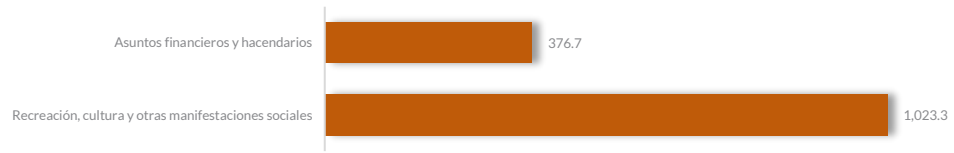
Programación por Finalidad de Gasto

(Miles de pesos)



De la distribución que realizó por finalidad de gasto, la Entidad Municipal dio prioridad a “Desarrollo Social”, a la cual designó un monto de 1,023.3 miles de pesos, para llevar a cabo 2 líneas de acción y dar cumplimiento a 1 programa y 1 proyecto, lo que representa el 73.1 por ciento del presupuesto total del Ejercicio Fiscal 2020.

Programación Funcional
(Miles de pesos)



Además, al realizar el análisis de la Entidad Municipal por clasificación funcional, se observa que la mayor parte de su presupuesto se destinó a la función 0204 “Recreación, cultura y otras manifestaciones sociales”, con un monto de 1,023.3 miles de pesos, mientras que a la función 0105 “Asuntos financieros y hacendarios” le destinó el presupuesto más bajo, con un monto de 376.7 miles de pesos.

Ejercicio de los recursos públicos

Procedimientos aplicados

1. Revisar en el Estado Analítico de Ingresos que los ingresos de gestión se hayan recaudado con base en lo proyectado.
2. Verificar en el Estado Analítico del Ejercicio del Presupuesto de Egresos que los proyectos cuenten con presupuesto aprobado y que el egreso ejercido no sea mayor al presupuesto modificado.
3. Verificar que los saldos de los Inventarios de Bienes Muebles e Inmuebles coincidan con la información que revela el Estado de Situación Financiera Comparativo.
4. Verificar que los importes de altas y bajas de bienes muebles e inmuebles coincidan tanto en el Reporte de Movimientos como en la Balanza de Comprobación Detallada.
5. Verificar que la Entidad Municipal no exceda el 6.0 por ciento permitido para la contratación de deuda sin autorización de la Legislatura.
6. Analizar el comportamiento del endeudamiento a corto y largo plazos de los Ejercicios 2018, 2019 y 2020 (evolución del endeudamiento).

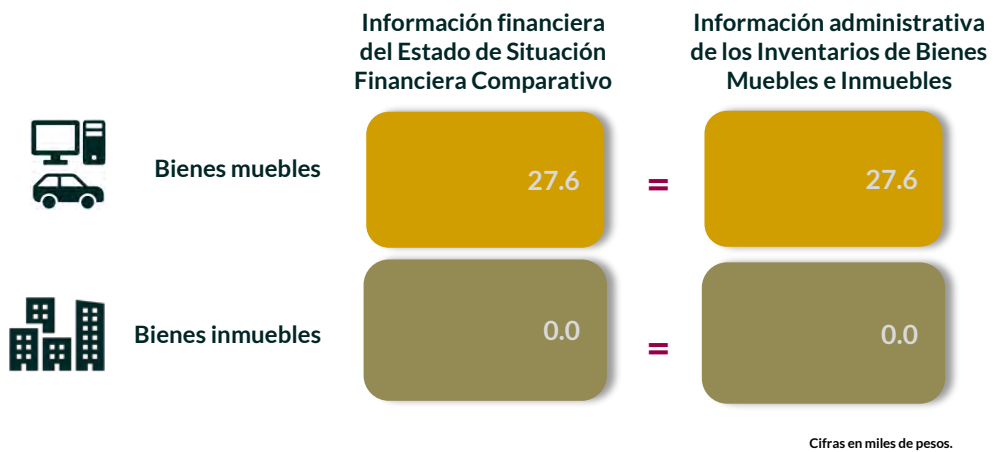
Suficiencia presupuestaria en los proyectos ejercidos



De los 2 proyectos presupuestados por la Entidad Municipal, se identificó un subejercicio por 101.6 miles de pesos.

Derivado de lo anterior, **cumplió** con lo establecido en los artículos 8 y 13 fracción I de la Ley de Disciplina Financiera de las Entidades Federativas y los Municipios (LDFEFM) y 305 del Código Financiero del Estado de México y Municipios.

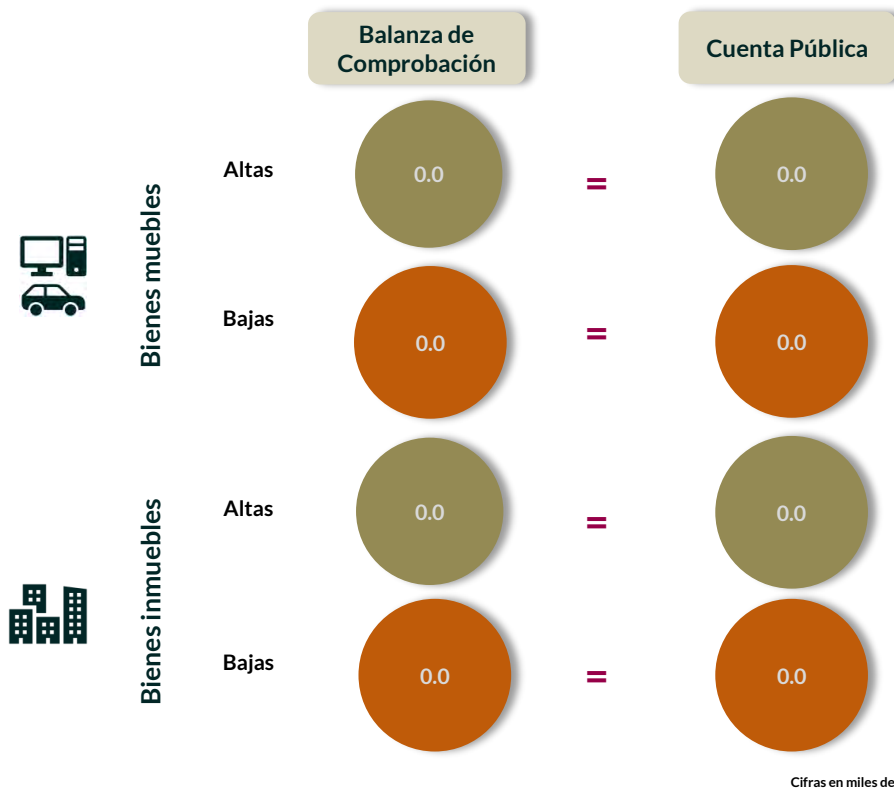
Verificación de saldos entre el Estado de Situación Financiera Comparativo y los Inventarios de bienes muebles e inmuebles



Los saldos de la información financiera y administrativa de las cuentas de bienes muebles coinciden, es importante mencionar que al entidad no cuenta con bienes inmuebles.

Derivado de lo anterior, la Entidad Municipal **cumplió** con lo establecido en el artículo 27 de la Ley General de Contabilidad Gubernamental.

Comparativo de altas y bajas de bienes muebles e inmuebles



La entidad no realizó movimientos de altas y bajas de bienes muebles durante el ejercicio 2020.

Contratación de deuda permitida sin autorización de la Legislatura



De acuerdo al artículo 30, fracción I, de la LDFEFM, el saldo insoluto total de las obligaciones a corto plazo no debe exceder del 6.0 por ciento de los ingresos totales aprobados en la Ley de Ingresos de la Entidad Municipal, sin incluir financiamiento neto, durante el Ejercicio Fiscal correspondiente.

De la revisión realizada, se identificó que la Entidad Municipal no realizó contrataciones a corto plazo.

Evolución del endeudamiento (comportamiento por tipo de plazo)

La deuda a corto plazo de la Entidad Municipal aumentó un 14.8 por ciento de 2018 a 2019; sin embargo, disminuyó un 43.0 por ciento en el Ejercicio 2020.

La reducción de la deuda a corto plazo se presentó, principalmente, en las siguientes cuentas contables: “Proveedores por Pagar” con el 99.9 por ciento, “Otras Cuentas por Pagar” con el 49.2 por ciento y “Retenciones y Contribuciones por Pagar” con el 38.4 por ciento.



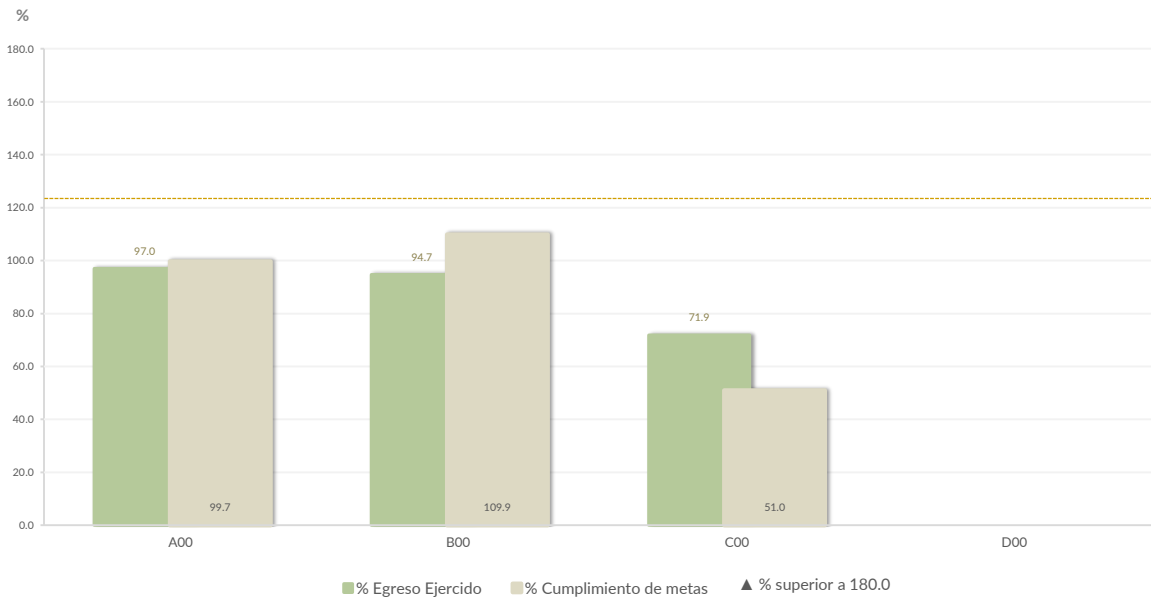
Nota: Conforme al artículo 44 de la LGCG, las cifras deben mostrar criterios de utilidad, confiabilidad, relevancia, comparación y oportunidad, al registrarse adecuadamente en términos del Manual Único de Contabilidad Gubernamental para las Dependencias y Entidades Públicas del Gobierno y Municipios del Estado de México vigente.

Control y evaluación

Procedimientos aplicados

1. Evaluar el cumplimiento porcentual de metas respecto al recurso ejercido por dependencia general.
2. Evaluar el cumplimiento porcentual de metas respecto al ingreso recaudado y el egreso ejercido.
3. Verificar que los recursos para servicios personales se encuentren aprobados en el Presupuesto de Egresos y no rebasen el límite del 2.0 por ciento determinado para el Ejercicio 2020, de acuerdo al artículo 10 de la LDFEFM.
4. Verificar que los recursos aplicados para cubrir los Adeudos de Ejercicios Fiscales Anteriores (ADEFAS) previstos en el Presupuesto de Egresos no rebasen el 3.5 por ciento aplicable al Ejercicio 2020, de acuerdo al artículo 20 y al transitorio décimo primero de la LDFEFM.
5. Informar el saldo pendiente por pagar de la Entidad Municipal reportado por el ISSEMYM al 31 de diciembre de 2020.
6. Comprobar que la Entidad Municipal dé cumplimiento a la obligación de publicar en su página de Internet la información establecida en la Guía de revisión para el cumplimiento de la LGCG y los documentos emitidos por el CONAC.
7. Verificar que el sueldo de los servidores públicos reportado en el CFDI emitido por la Entidad Municipal corresponda con lo publicado en la página de Información Pública de Oficio de los Sujetos Obligados del Estado de México y Municipios (IPOMEX).

Cumplimiento de metas y recurso ejercido por dependencia general

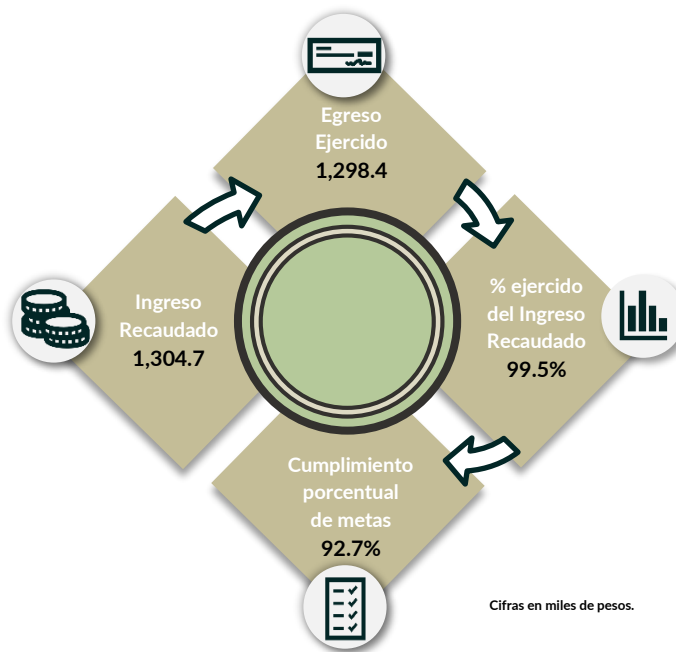


Dependencias generales: A00 Dirección General, B00 Administración y Finanzas, C00 Difusión y Operación, D00 Contraloría Interna.

De los 192 proyectos autorizados en la estructura programática, la Entidad Municipal ejerció recursos en 2 proyectos, destinados a 3 dependencias generales, se detecto un adecuado control entre el recurso ejercido y las metas realizadas.

Por lo anterior, la Entidad Municipal **cumplió** con lo establecido en los artículos 287, 307 y 312 fracción IV del Código Financiero del Estado de México y Municipios, y 20 fracción IV de la Ley de Planeación del Estado de México y Municipios.

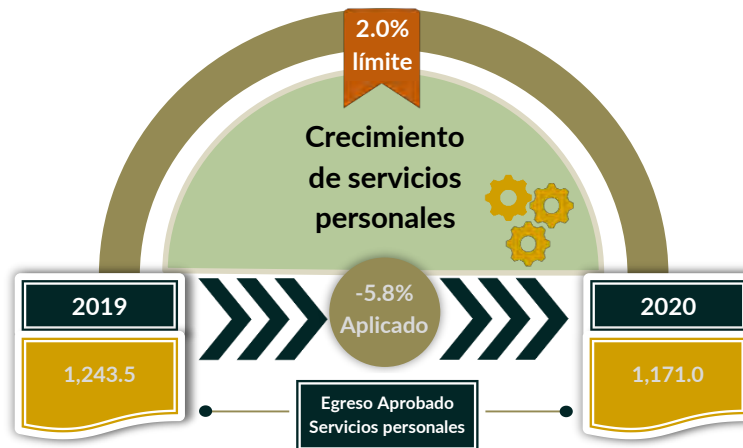
Cumplimiento porcentual de metas respecto al Ingreso Recaudado y el Egreso Ejercido



La Entidad Municipal presentó un ingreso recaudado mayor al egreso ejercido por 6.4 miles de pesos, con un cumplimiento de metas del 92.7 por ciento, identificando congruencia entre el ingreso recaudado, egreso ejercido y cumplimiento de metas.

Por lo anterior, la Entidad Municipal **cumplió** con lo establecido en el artículo 7, 20 fracción IV de la Ley de Planeación del Estado de México y Municipios; 312 fracción IV del Código Financiero del Estado de México y Municipios y 1.2 Marco Conceptual, 3 Elaboración del Presupuesto Especialidad del Manual para la Planeación, Programación y Presupuesto de Egresos Municipal para el Ejercicio Fiscal 2020.

Cumplimiento del límite aplicado por concepto de servicios personales

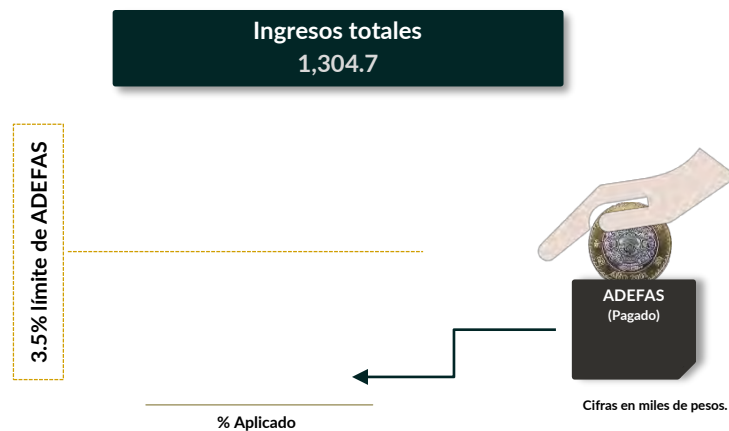


Cifras en miles de pesos.

En materia de servicios personales, la Entidad Municipal no rebasó el 2.0 por ciento establecido para la asignación de recursos aprobados en su Presupuesto de Egresos, al tener un -5.8 por ciento aplicado.

Por lo que se determinó que no excedió el límite establecido; en consecuencia, **cumplió** con lo señalado en el artículo 10 de la LDFEFM.

Cumplimiento del límite de Adeudos de Ejercicios Fiscales Anteriores (ADEFAS)



De la verificación del concepto de ADEFAS, se identificó que la entidad municipal no realizó pago por concepto en el ejercicio 2020.

Registro de adeudos con entidades externas

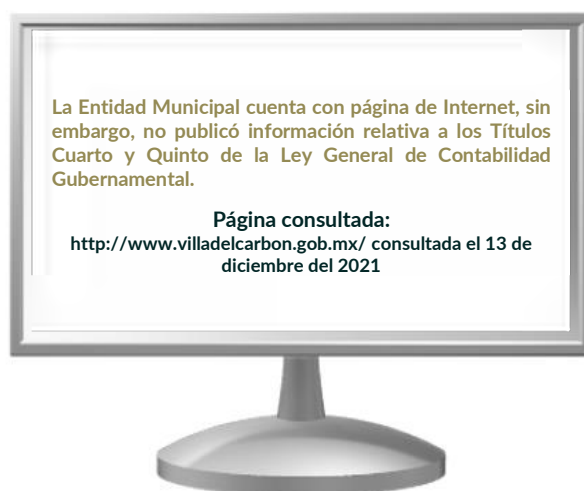
ISSEMYM

2.7

Cifras en miles de pesos.

De acuerdo con la información presentada por el ISSEMYM, se identificó que la Entidad Municipal presentó adeudos por un importe de 2.7 miles de pesos al Ejercicio 2020.

Publicación de la información financiera de la Entidad Municipal en su página de Internet



La Entidad Municipal no cumplió con lo establecido en los Títulos Cuarto y Quinto de la Ley General de Contabilidad Gubernamental.

Remuneraciones CFDI e IPOMEX

Derivado de la revisión a la nómina general de la Entidad Municipal correspondiente al mes de octubre de 2020, se identificó un total de 4 servidores públicos en funciones; se revisaron los sueldos mensuales brutos y se identificó que el más alto fue de 10,141.2 pesos y el más bajo de 2000.0 pesos.

Cabe señalar que los sueldos de los servidores públicos se pagaron a través del capítulo de gasto de Servicios Personales (capítulo 1000), para lo cual la Entidad Municipal aplicó el 89.1 por ciento del Presupuesto Pagado.

Del total de plazas ocupadas, se observó que 3 cargos pertenecen a mandos medios y superiores; se verificó que el sueldo efectivamente percibido de acuerdo al Comprobante Fiscal Digital por Internet (CFDI) corresponda con el publicado en la página de Información Pública de Oficio de los Sujetos Obligados del Estado de México y Municipios (IPOMEX), como se muestra en la siguiente tabla:

IMCUFIDE de Villa del Carbón
(Pesos)

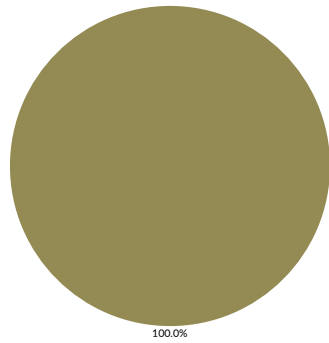
Nombre del servidor público	Cargo	Primer semestre Junio 2020	Segundo semestre Octubre 2020	Sueldo mensual bruto reportado en IPOMEX		Diferencias		Verificación
		Remuneración mensual bruta en CFDI reportado al OSFEM	Remuneración mensual bruta en CFDI reportado al OSFEM	1er. Semestre	2do. Semestre	Entre CFDI e IPOMEX 1er. Semestre	Entre CFDI e IPOMEX 2do. Semestre	
Walter Daniel Tinoco Jacinto	Director	19,487.0	19,487.0	19,298.7	19,298.7	188.3	188.3	x
José Antonio Villafranca Fuentes	Tesorero	16,396.0	16,396.0	15,993.4	15,993.4	402.6	402.6	x
Mario Cesar Castro Cerón	Contralor	11,796.0	11,796.0	11,342.7	11,342.7	453.3	453.3	x

Comparación entre CFDI e IPOMEX

Muestra:
3

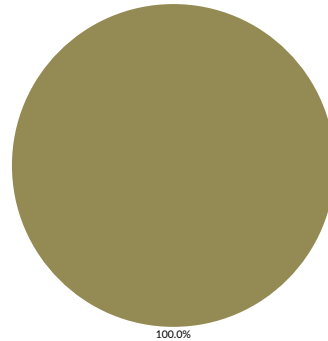
Servidores públicos de mandos medios y superiores

Primer semestre



 Con mayor sueldo en CFDI	3
 Con menor sueldo en CFDI	0
 Sueldo igual en CFDI e IPOMEX	0
 No publican o publican en cero sueldo en IPOMEX	0
 Sin información en CFDI	0

Segundo semestre



 Con mayor sueldo en CFDI	3
 Con menor sueldo en CFDI	0
 Sueldo igual en CFDI e IPOMEX	0
 No publican o publican en cero sueldo en IPOMEX	0
 Sin información en CFDI	0

De la verificación realizada entre lo reportado el primer y segundo semestre en el CFDI y lo publicado en IPOMEX, se detectó que los datos de los servidores públicos de mandos medios y superiores no coinciden.

Por lo anterior, la Entidad Municipal **no cumplió** con lo establecido en el artículo 92 fracción VIII de la Ley de Transparencia y Acceso a la Información Pública del Estado de México y Municipios, lo que contraviene el principio de rendición de cuentas.

Observaciones de la Revisión

No.	Apartado	Observación	Monto observado (Miles de pesos)	Normatividad infringida
1	Control y evaluación	La Entidad Municipal cuenta con página de Internet, sin embargo, no publicó información relativa a los Títulos Cuarto y Quinto de la Ley General de Contabilidad Gubernamental.	0.0	Artículos 134 de la Constitución Política de los Estados Unidos Mexicanos; 129 de la Constitución Política del Estado Libre y Soberano de México; 51, 56, 58, 62, 84, 85, fracción I, II, inciso b) y III de la Ley General de Contabilidad Gubernamental.
2		De la verificación realizada entre lo reportado el primer y segundo semestre en el CFDI y lo publicado en IPOMEX, se detectó que los datos de los servidores públicos de mandos medios y superiores presentaron un sueldo mayor en CFDI respecto a lo informado en IPOMEX.	0.0	Artículos 134 de la Constitución Política de los Estados Unidos Mexicanos; 129 de la Constitución Política del Estado Libre y Soberano de México; 11 y 92, fracción VIII de la Ley de Transparencia y Acceso a la Información Pública del Estado de México y Municipios.



Informe de Resultados



Municipio de
Villa Guerrero

Ejercicio Fiscal 2020

Villa Guerrero

1. Aspectos generales

1.1 Identidad

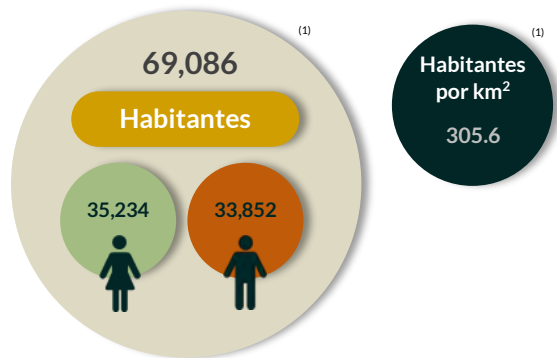


"En donde se devora o hay gente fiera o brava"

1.2 Territorio



1.3 Población

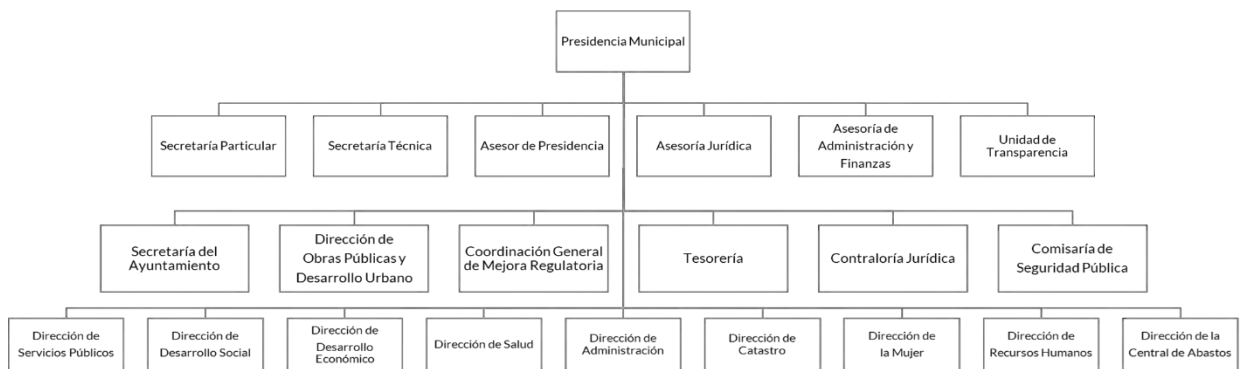


1.4 Información socioeconómica



Fuente: Elaboración propia con base en INEGI, Panorama sociodemográfico de México 2020 (1); CONEVAL, Indicadores 2020 (2); CONAPO, 2020 (3).
Nota: Las cifras fueron tomadas a un decimal.

1.5 Organigrama



1.6 Organismos Descentralizados












Generales presupuestales

Ingresos (Miles de pesos)

	 Ingresos de Gestión	 Participaciones, Aportaciones, Convenios	 Otros Ingresos y Beneficios
Estimado 228,077.2	25,859.9	200,071.7	2,145.7
Ampliaciones y Reducciones 9,279.6	-5,195.5	16,391.5	-1,916.4
Modificado 237,356.9	20,664.4	216,463.3	229.2
Devengado 0.0	0.0	0.0	0.0
Recaudado 237,356.9	20,664.4	216,463.3	229.2

¿Cuánto recibió?

Egresos (Miles de pesos)

	 Servicios Personales	 Materiales y Suministros	 Servicios Generales	 Transferencias, Asignaciones, Subsidios y Otras Ayudas	 Bienes Muebles, Inmuebles e Intangibles	 Inversión Pública	 Inversiones Financieras y Otras Provisiones	 Participaciones y Aportaciones	 Deuda Pública
Aprobado 228,077.2	102,590.4	8,253.8	40,055.7	19,545.7	740.0	50,261.7	0.0	0.0	6,630.0
Ampliaciones y Reducciones: 9,921.6	1,396.7	2,244.7	3,133.0	1,214.1	1,091.8	5,877.3	0.0	0.0	-5,036.0
Modificado 237,998.9	103,987.1	10,498.5	43,188.7	20,759.8	1,831.8	56,139.0	0.0	0.0	1,594.0
Comprometido 855.2	0.0	0.0	855.2	0.0	0.0	0.0	0.0	0.0	0.0
Devengado 473.3	-2,996.2	826.7	241.9	2,354.3	0.0	46.6	0.0	0.0	0.0
Pagado 238,930.6	109,265.6	9,665.2	42,091.5	18,405.5	1,831.8	56,077.1	0.0	0.0	1,594.0
Ejercido 240,259.1	106,269.4	10,491.9	43,188.6	20,759.8	1,831.8	56,123.7	0.0	0.0	1,594.0

¿En qué gastó?



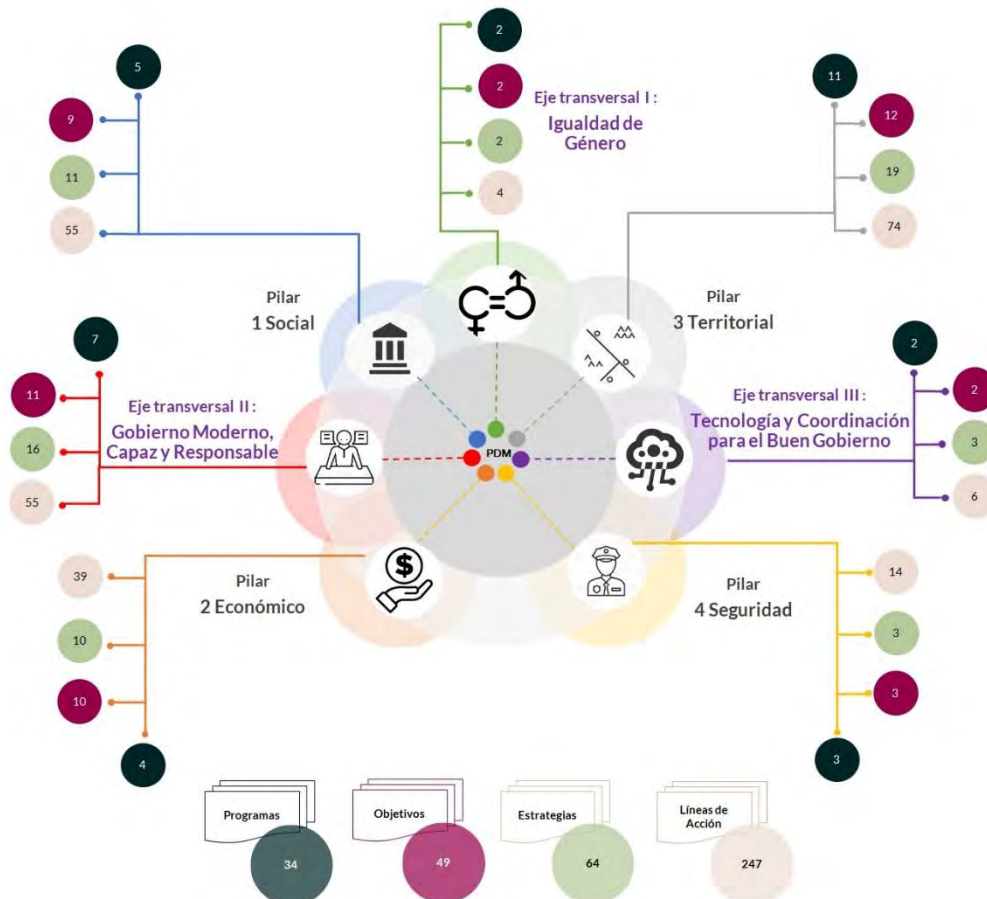
Revisión de la Cuenta Pública Municipio de Villa Guerrero

Planeación

Procedimientos aplicados

1. Verificar que los Planes de Desarrollo Municipal contemplen el esquema de vinculación del Sistema de Planeación Democrática.
2. Revisar que el esquema de vinculación del Sistema de Planeación Democrática cuente con programas, objetivos, estrategias y líneas de acción, los cuales deben estar alineados al Plan Nacional de Desarrollo y al Plan Estatal de Desarrollo.
3. Identificar que los objetivos, estrategias y líneas de acción sean congruentes con los programas de los pilares y ejes transversales establecidos en el Manual para la Planeación, Programación y Presupuesto de Egresos Municipal para el Ejercicio Fiscal 2020.

Esquema de vinculación entre pilares, ejes transversales, programas, objetivos, estrategias y líneas de acción



De acuerdo al análisis realizado al Plan de Desarrollo Municipal 2019-2021 de la Entidad Municipal, se identificó lo siguiente:

- No se integró el esquema de vinculación del Sistema de Planeación Democrática.
- Existen objetivos, estrategias y líneas de acción por cada programa incluido.
- Se designó un mayor número de programas al pilar 3 “Territorial”, que comprende: “Modernización del catastro mexiquense”, “Protección Jurídica de las personas y sus bienes”, “Modernización de la movilidad y el transporte terrestre”, “Consolidación de la administración pública de resultados”, “Alumbrado público”, “Manejo sustentable y conservación de los ecosistemas y la biodiversidad”, “Protección al ambiente”, “Gestión integral de residuos sólidos”, “Manejo eficiente y sustentable del agua”, “Manejo de aguas residuales, drenaje y alcantarillado”, “Protección civil”.
- Con relación al eje transversal “Igualdad de Género”, se incluyeron los programas “Igualdad de trato y oportunidades para la mujer y el hombre” e “Inclusión económica para la igualdad de género”, los cuales están vinculados con acciones relacionadas a la erradicación de la violencia de género.

La Entidad Municipal incluyó en su Plan de Desarrollo Municipal los programas, objetivos, estrategias y líneas de acción correspondientes a sus organismos descentralizados (DIF e IMCUFIDE).

En virtud de lo anterior, la Entidad Municipal **cumplió** con lo establecido en los artículos 7, 12, 14 fracción II, 19 fracciones I, III, IV y IX y 25 de la Ley de Planeación del Estado de México y Municipios; 5, 8, 18 fracción I, 21, 22, 50, 51 y 52 del Reglamento de la Ley de Planeación del Estado de México y Municipios, y el numeral IX.I del Manual para la Elaboración del Plan de Desarrollo Municipal 2019-2021.

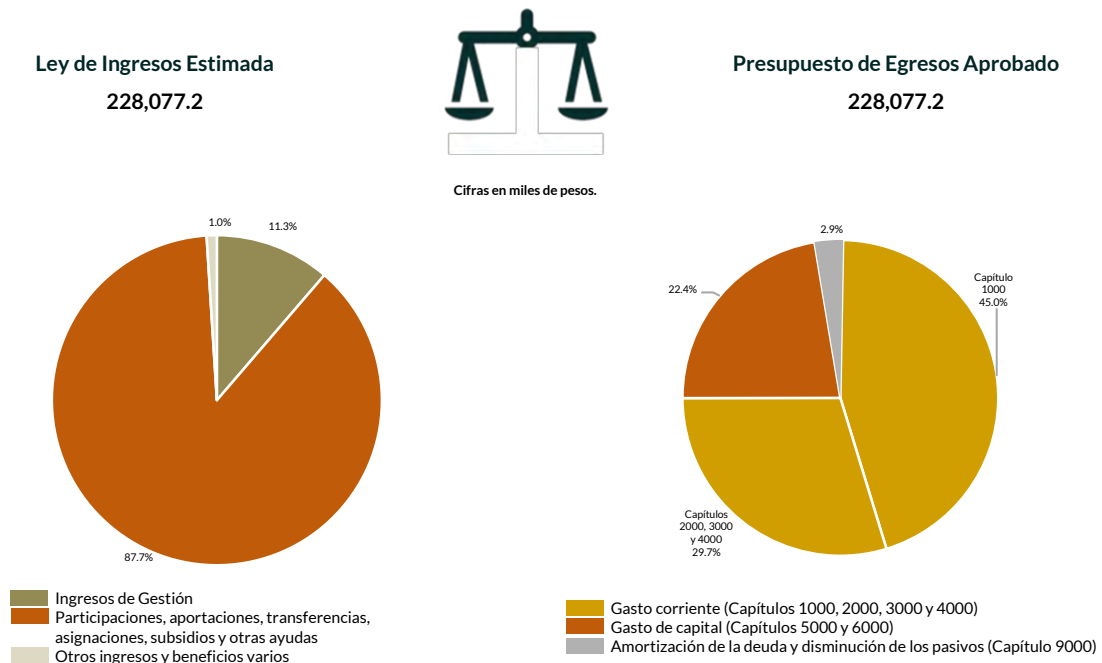
Programación y presupuestación

Procedimientos aplicados

1. Verificar el balance presupuestario entre los ingresos y los egresos aprobados.
2. Identificar los rubros de obtención de recursos y su distribución en los capítulos de gasto.
3. Identificar, en la finalidad de gasto, la asignación de recursos a pilares y ejes transversales para la ejecución de programas, proyectos y acciones.
4. Verificar, en la clasificación funcional, la asignación presupuestal y ejecución del recurso.

Programación y presupuestación

Obtención y asignación de recursos

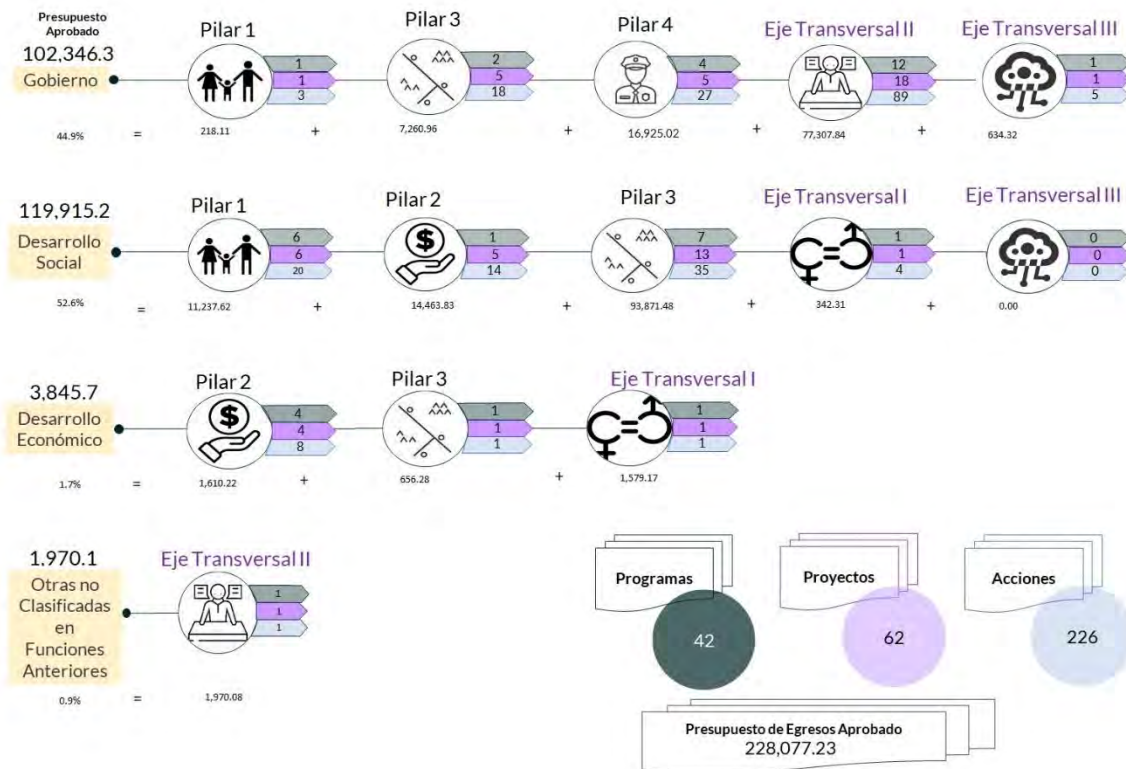


En el Ejercicio 2020, la Entidad Municipal presentó equilibrio presupuestario, ya que el monto autorizado en su Ley de Ingresos Estimada, que consta de 228,077.2 miles de pesos, no excede el del Presupuesto de Egresos Aprobado. Por lo anterior, la Entidad Municipal **cumplió** con lo establecido en el artículo 285 del Código Financiero del Estado de México y Municipios.

Con relación a la proyección para la recaudación de ingresos, la mayor fuente de financiamiento provino de recursos federales, entre los que destacan: el Fondo General de Participaciones, el Fondo de Aportaciones para el Fortalecimiento de los Municipios y las Demarcaciones Territoriales del Distrito Federal, así como el Fondo de Aportaciones para la Infraestructura Social Municipal.

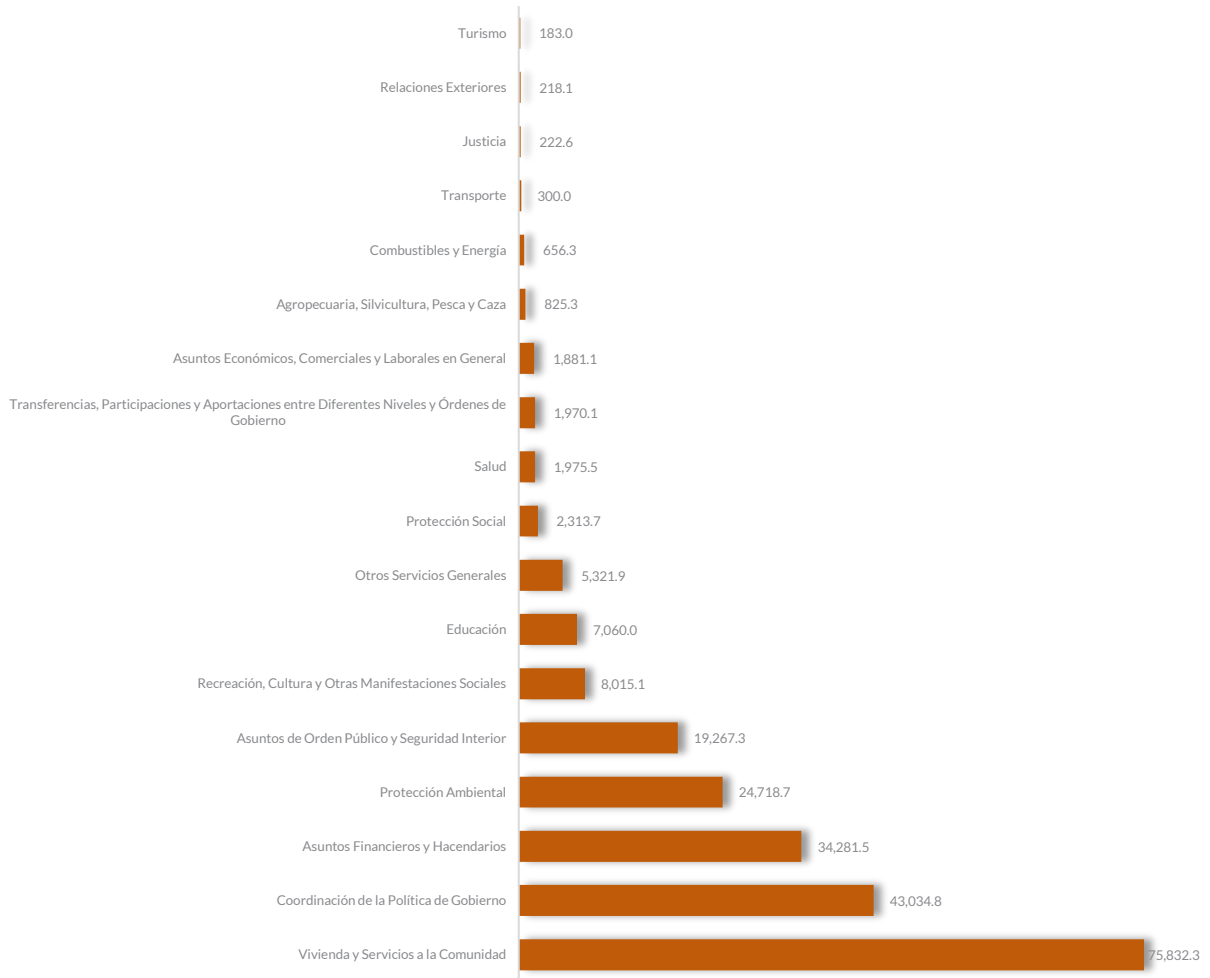
Respecto al Presupuesto de Egresos, el mayor porcentaje de los recursos se designó a gasto corriente, primordialmente al capítulo 1000 "Servicios Personales" con un 45.0 por ciento.

Programación por Finalidad de Gasto (Miles de pesos)



De la distribución que realizó por finalidad de gasto, la Entidad Municipal dio prioridad a “Desarrollo Social”, a la cual designó un monto de 119,915.2 miles de pesos, para llevar a cabo 73 líneas de acción y dar cumplimiento a 15 programas y 25 proyectos, lo que representa el 52.6 por ciento del presupuesto total del Ejercicio Fiscal 2020.

Programación Funcional (Miles de pesos)



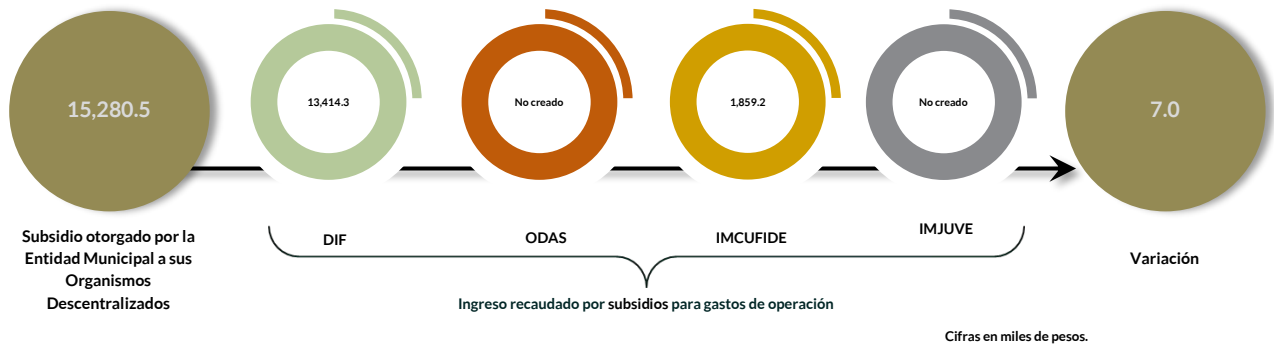
Además, al realizar el análisis de la Entidad Municipal por clasificación funcional, se observa que la mayor parte de su presupuesto se destinó a la función 0202 “Vivienda y Servicios a la Comunidad”, con un monto de 75,832.3 miles de pesos, mientras que a la función 0307 “Turismo” le destinó el presupuesto más bajo, con un monto de 183.0 miles de pesos; sin embargo, a la función 0203 “Salud” únicamente le destinó el 0.87% del Presupuesto de Egresos.

Ejercicio de los recursos públicos

Procedimientos aplicados

1. Comprobar que los subsidios para gastos de operación registrados presupuestalmente por el Municipio coincidan con los ingresos recaudados registrados en el Estado Analítico de Ingresos de los organismos descentralizados.
2. Revisar en el Estado Analítico de Ingresos que los ingresos de gestión se hayan recaudado con base en lo proyectado.
3. Verificar en el Estado Analítico del Ejercicio del Presupuesto de Egresos que los proyectos cuenten con presupuesto aprobado y que el egreso ejercido no sea mayor al presupuesto modificado.
4. Verificar que los saldos de los Inventarios de Bienes Muebles e Inmuebles coincidan con la información que revela el Estado de Situación Financiera Comparativo.
5. Verificar que los importes de altas y bajas de bienes muebles e inmuebles coincidan tanto en el Reporte de Movimientos como en la Balanza de Comprobación Detallada.
6. Revisar que los ingresos derivados de financiamientos a corto y largo plazos se encuentren publicados en el Registro Público Único de Financiamientos y Obligaciones de Entidades Federativas y Municipios Vigente; e identificar el importe de los egresos por amortización e intereses.
7. Verificar los indicadores establecidos en el Sistema de Alertas e identificar el nivel de endeudamiento público de la Entidad Municipal.
8. Elaborar un comparativo del nivel de endeudamiento de los Ejercicios 2018, 2019 y 2020.
9. Verificar que la Entidad Municipal no exceda el 6.0 por ciento permitido para la contratación de deuda sin autorización de la Legislatura.
10. Analizar el comportamiento del endeudamiento a corto y largo plazos de los Ejercicios 2018, 2019 y 2020 (evolución del endeudamiento).

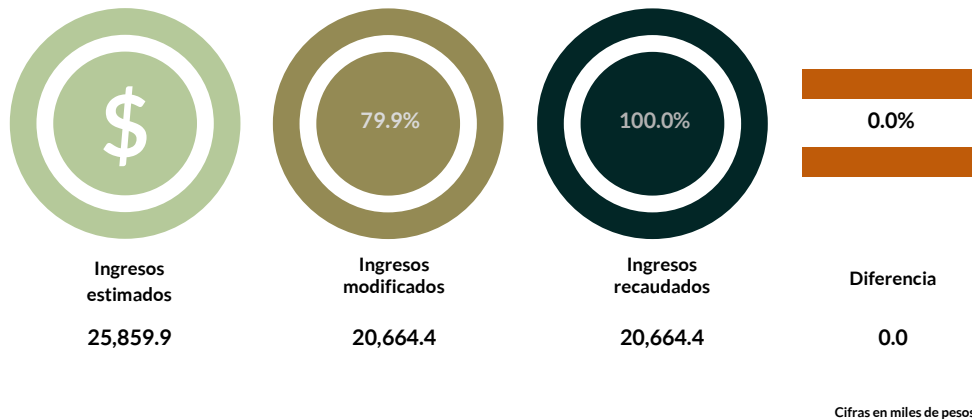
Distribución de recursos para el funcionamiento de los Organismos Descentralizados



En el Presupuesto de Egresos, la Entidad Municipal otorgó 15,280.5 miles de pesos por el concepto de subsidios para gastos de operación al Sistema Municipal para el Desarrollo Integral de la Familia, al Instituto Municipal de Cultura Física y Deporte. En lo que respecta al Organismo Descentralizado Operador de Agua e Instituto Municipal de la Juventud, no existe decreto de creación.

En virtud de lo anterior, se identificó que en la presupuestación del Ejercicio 2020 **no cumplió** con lo programado, al no existir congruencia entre el subsidio otorgado por la Entidad Municipal para gastos de operación y el ingreso recaudado por sus organismos descentralizados.

Análisis de los Ingresos de Gestión



En los ingresos de gestión, la Entidad Municipal programó recaudar 25,859.9 miles de pesos, no obstante, durante el Ejercicio realizó una reducción por 5,195.5 miles de pesos.

Del comparativo de los ingresos modificados y los ingresos recaudados, se identificó que la Entidad Municipal **cumplió** con la recaudación total de los ingresos de gestión.

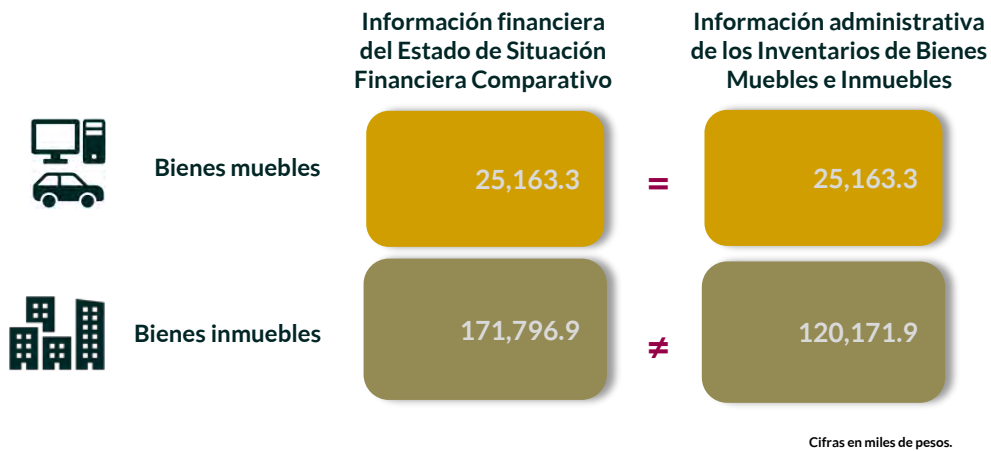
Suficiencia presupuestaria en los proyectos ejercidos



De los 61 proyectos presupuestados por la Entidad Municipal, en 1 de ellos se identificó un sobreejercicio por 2,282.3 miles de pesos; este proyecto fue ejecutado por la dependencia L00 Tesorería.

Derivado de lo anterior, la Entidad Municipal **no cumplió** con lo establecido en los artículos 8 y 13 fracción I de la Ley de Disciplina Financiera de las Entidades Federativas y los Municipios (LDFFEM) y 305 del Código Financiero del Estado de México y Municipios.

Verificación de saldos entre el Estado de Situación Financiera Comparativo y los inventarios de bienes muebles e inmuebles

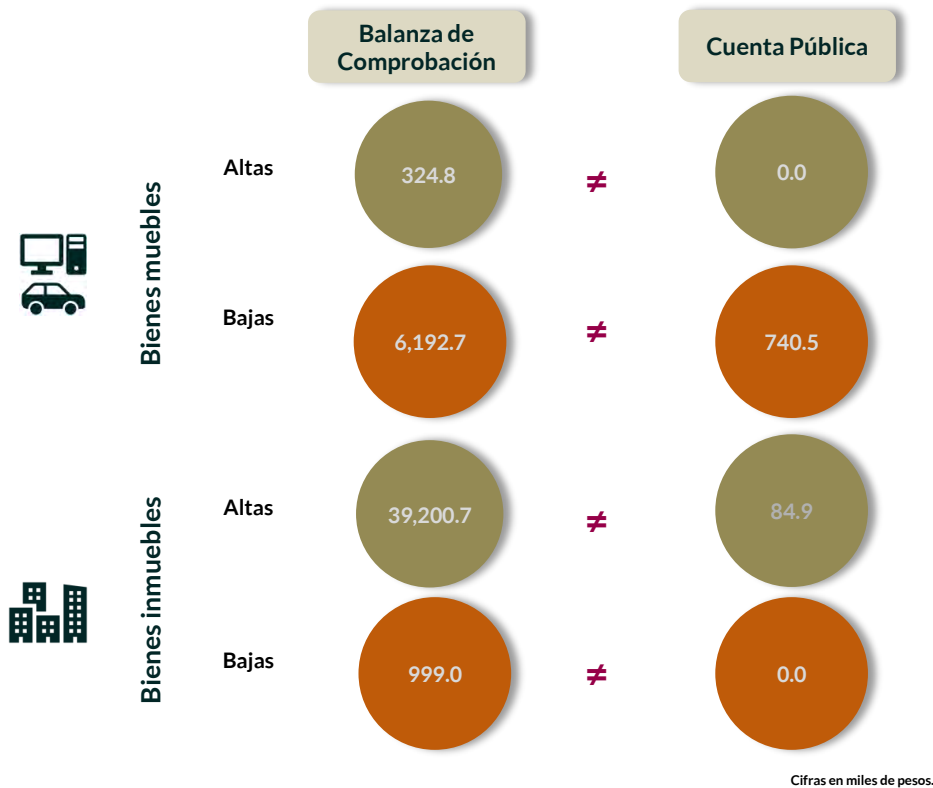


Los saldos de la información financiera y administrativa de las cuentas de bienes muebles **coinciden**.

En lo que respecta a los bienes inmuebles, los saldos de la información financiera y administrativa **no coinciden**, en lo general al realizar el análisis detallado se detectaron diferencias en las cuentas 1231 “Terrenos” y 1233 “Edificios no Habitacionales”.

Derivado de lo anterior, la Entidad Municipal **no cumplió** con lo establecido en el artículo 27 de la Ley General de Contabilidad Gubernamental.

Comparativo de altas y bajas de bienes muebles e inmuebles



Del comparativo realizado a los movimientos de bienes muebles registrados en la Balanza de Comprobación y en los Reportes de Altas y Bajas de Bienes Muebles e Inmuebles, se identificó que los importes **no coinciden**.

En los que respecta a los movimientos de bienes inmuebles registrados en la Balanza de Comprobación y en los Reportes de Altas y Bajas de Bienes Muebles e Inmuebles, se identificó que los importes **no coinciden**.

En razón de lo anterior, la Entidad Municipal **no cumplió** con lo establecido en los artículos 23 y 25 de la Ley General de Contabilidad Gubernamental.

Cumplimiento a la Ley de Disciplina Financiera de las Entidades Federativas y Municipios

Deuda pública a corto y largo plazos



Cifras en miles de pesos.

*Datos provenientes del Estado Analítico de Ingresos, el Estado Analítico del Ejercicio del Presupuesto de Egresos y el Estado de Situación Financiera.

Una vez realizado el análisis a los ingresos derivados de financiamientos a corto y largo plazos, se identificó que la Entidad Municipal no ha contratado financiamientos al Ejercicio 2020 ni en ejercicios anteriores (2019 y 2018).

Sistema de Alertas



Este Órgano Técnico se encuentra impedido para verificar los indicadores del Sistema de Alertas, ya que la Secretaría de Hacienda y Crédito Público (SHCP) no publicó el nivel de endeudamiento correspondiente.

Para el ejercicio 2020, presento un nivel de endeudamiento sostenible, derivado de verificar la medición de indicadores del sistema de Alertas, con base en la información que la entidad Municipal entregó en su Cuenta Pública.

Comportamiento del nivel de endeudamiento



Derivado de la revisión del comportamiento de los Ejercicios 2018, 2019 y 2020, se identificó que la Entidad Municipal presentó en los tres años un comportamiento constante en su nivel de endeudamiento. Para el Ejercicio 2020, presentó un nivel de endeudamiento sostenible.

Contratación de deuda permitida sin autorización de la Legislatura



De acuerdo al artículo 30, fracción I, de la LDFEFM, el saldo insoluto total de las obligaciones a corto plazo no debe exceder del 6.0 por ciento de los ingresos totales aprobados en la Ley de Ingresos de la Entidad Municipal, sin incluir financiamiento neto, durante el Ejercicio Fiscal correspondiente.

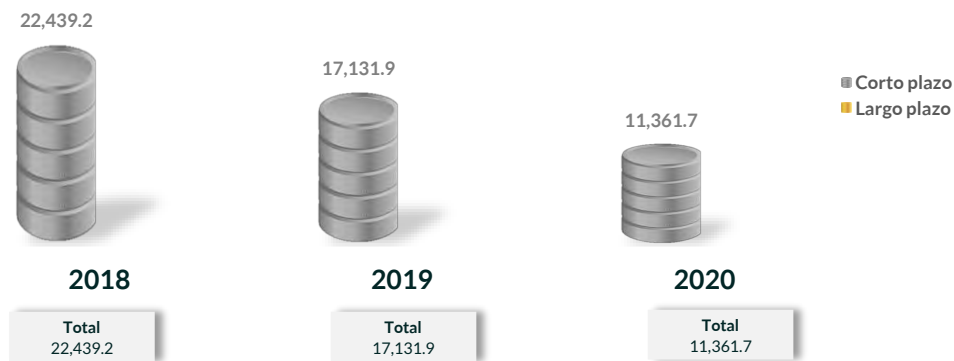
De la revisión realizada, se identificó que la Entidad Municipal no realizó contrataciones a corto plazo.

Evolución del endeudamiento (comportamiento por tipo de plazo)

La deuda a corto plazo de la Entidad Municipal disminuyó un 23.7 por ciento de 2018 a 2019; también disminuyó un 33.7 por ciento para el Ejercicio 2020.

La reducción de la deuda a corto plazo se explica con la disminución, principalmente, en las siguientes cuentas contables con el porcentaje que se expresa: "Retenciones y Contribuciones por Pagar" con el 95 por ciento y "Contratistas por Obras Públicas por Pagar" con el 100 por ciento.

Evolución del endeudamiento 2018-2020
(Miles de pesos)



Nota: Conforme al artículo 44 de la LGCG, las cifras deben mostrar criterios de utilidad, confiabilidad, relevancia, comparación y oportunidad, al registrarse adecuadamente en términos del Manual Único de Contabilidad Gubernamental para las Dependencias y Entidades Públicas del Gobierno y Municipios del Estado de México vigente.

Control y evaluación

Procedimientos aplicados

1. Evaluar el cumplimiento porcentual de metas respecto al recurso ejercido por dependencia general.
2. Evaluar el cumplimiento porcentual de metas respecto al ingreso recaudado y el egreso ejercido.
3. Verificar que los recursos para servicios personales se encuentren aprobados en el Presupuesto de Egresos y no rebasen el límite del 2.0 por ciento determinado para el Ejercicio 2020, de acuerdo al artículo 10 de la LDFEFM.
4. Verificar que los recursos aplicados para cubrir los Adeudos de Ejercicios Fiscales Anteriores (ADEFAS) previstos en el Presupuesto de Egresos no rebasen el 3.5 por ciento aplicable al Ejercicio 2020, de acuerdo al artículo 20 y al transitorio décimo primero de la LDFEFM.
5. Informar los saldos pendientes por pagar de la Entidad Municipal reportados por las entidades externas CAEM e ISSEMYM al 31 de diciembre de 2020.
6. Comprobar que la Entidad Municipal dé cumplimiento a la obligación de publicar en su página de Internet la información establecida en la Guía de revisión para el cumplimiento de la LGCG y los documentos emitidos por el CONAC.
7. Verificar que el sueldo de los servidores públicos reportado en el CFDI emitido por la Entidad Municipal corresponda con lo publicado en la página de Información Pública de Oficio de los Sujetos Obligados del Estado de México y Municipios (IPOMEX).

Cumplimiento de metas y recurso ejercido por dependencia general



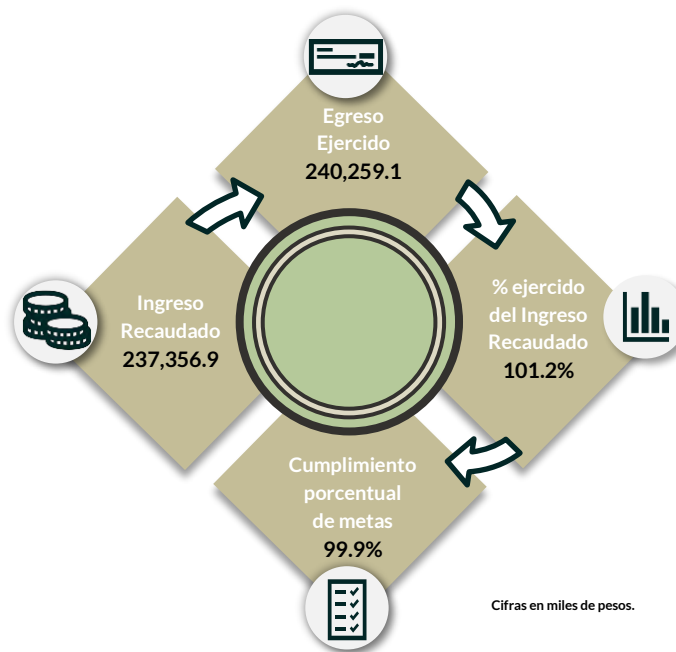
Dependencias generales: A00 Presidencia, A01 Comunicación Social, A02 Derechos Humanos, B00 Sindicaturas, C00 Regidurías, D00 Secretaría del Ayuntamiento, E00 Administración, E01 Planeación, E02 Informática, E03 Eventos Especiales, F00 Desarrollo Urbano y Obras Públicas, F01 Desarrollo Urbano y Servicios Públicos, G00 Ecología, H00 Servicios Públicos, H01 Agua Potable, I00 Promoción Social, I01 Desarrollo Social, J00 Gobierno Municipal, K00 Contraloría, L00 Tesorería, M00 Consejería Jurídica, N00 Dirección de Desarrollo Económico, N01 Desarrollo Agropecuario, O00 Educación Cultural y Bienestar Social, P00 Atención Ciudadana, Q00 Seguridad Pública y Tránsito, R00 Casa de la Cultura, S00 Unidad de Información, Planeación, Programación y Evaluación, T00 Protección Civil.

De los 192 proyectos autorizados en la estructura programática, la Entidad Municipal ejerció recursos en 62 proyectos, destinados a 18 dependencias generales.

Se identificaron diferencias e incongruencias en el cumplimiento de las metas planeadas respecto al recurso ejercido por las dependencias generales en el Ejercicio Fiscal principalmente en A00 Presidencia, C00 Regidurías y R00 Casa de la Cultura.

Por lo anterior, la Entidad Municipal **no cumplió** con lo establecido en los artículos 287, 307 y 312 fracción IV del Código Financiero del Estado de México y Municipios, y 20 fracción IV de la Ley de Planeación del Estado de México y Municipios.

Cumplimiento porcentual de metas respecto al Ingreso Recaudado y el Egreso Ejercido

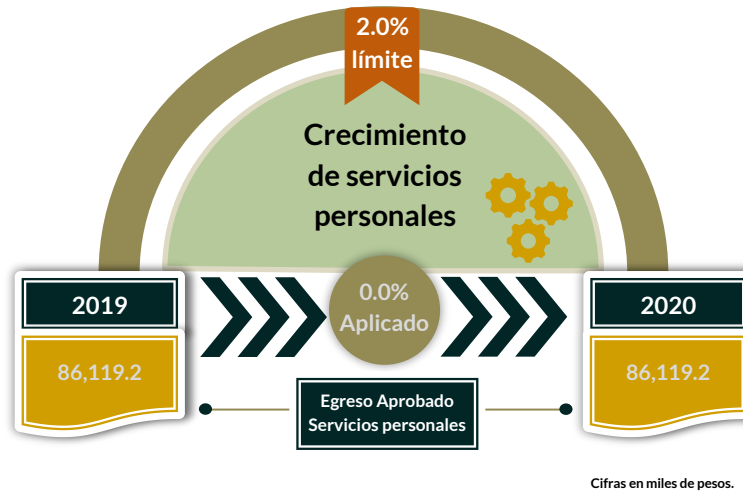


La Entidad Municipal presentó un ingreso recaudado menor al egreso ejercido por 2,902.2 miles de pesos, con un cumplimiento de metas del 99.9 por ciento.

Es de señalar que los programas 01020401 "Derechos Humanos", 02030101 "Prevención Médica para la Comunidad", 02050101 "Educación Básica" presentaron un cumplimiento de metas de 59.3, 44.4, 70.2 por ciento respectivamente, de acuerdo a lo programado; es decir, que la ejecución de metas fue menor a lo programado.

Por lo anterior, la Entidad Municipal **no cumplió** con lo establecido en el artículo 312 fracción IV del Código Financiero del Estado de México y Municipios.

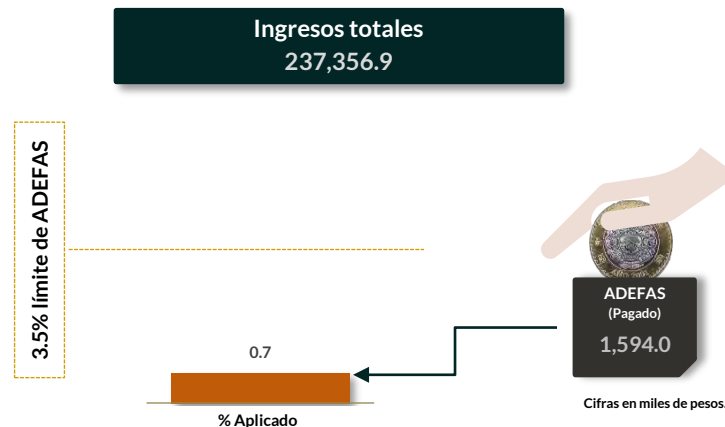
Cumplimiento del límite aplicado por concepto de servicios personales



En materia de servicios personales, la Entidad Municipal **no rebasó** el 2.0 por ciento establecido para la asignación de recursos aprobados en su Presupuesto de Egresos, al tener un 0.0 por ciento aplicado.

Por lo que se determinó que no excedió el límite establecido; en consecuencia, **cumplió** con lo señalado en el artículo 10 de la LDFEFM.


Cumplimiento del límite de Adeudos de Ejercicios Fiscales Anteriores (ADEFAS)



De la verificación del concepto de ADEFAS, se identificó el pago por un importe de 1,594.0 miles de pesos, que representa el 0.7 por ciento de los ingresos totales.

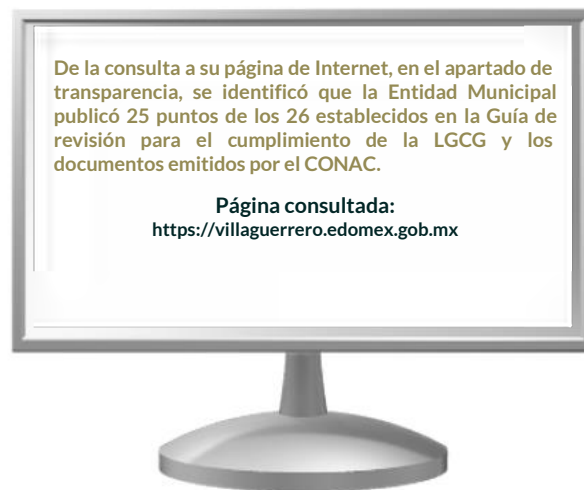
Por lo anterior, la Entidad Municipal **cumplió** al no rebasar el 3.5 por ciento permitido, de acuerdo al artículo 20 y al transitorio décimo primero de la LDFEFM.

Registro de adeudos con entidades externas



De acuerdo con la información presentada por la CAEM y el ISSEMYM, se identificó que la Entidad Municipal presentó adeudos por un importe de 46.9 miles de pesos al Ejercicio 2020.

Publicación de la información financiera de la Entidad Municipal en su página de Internet



La información financiera que la Entidad Municipal no publicó, es el Estado Analítico del Ejercicio del Presupuesto de Egreso Clasificación Programática.

Por lo tanto, la Entidad Municipal **no cumplió** con lo establecido en los Títulos Cuarto y Quinto de la Ley General de Contabilidad Gubernamental.

Remuneraciones CFDI e IPOMEX

Derivado de la revisión a la nómina general de la Entidad Municipal correspondiente al mes de octubre de 2020, se identificó un total de 592 servidores públicos en funciones; se revisaron los sueldos mensuales brutos pagados y se identificó que el más alto fue de 76,041.0 pesos y el más bajo de 1,663.5 pesos.

Cabe señalar que los sueldos de los servidores públicos se pagaron a través del capítulo de gasto de Servicios Personales (capítulo 1000), para lo cual la Entidad Municipal aplicó el 45.7 por ciento del Presupuesto Pagado.

Del total de plazas ocupadas, se observó que 60 cargos pertenecen a mandos medios y superiores; de este rubro se tomó una muestra de 17 servidores públicos con el objetivo de verificar que el sueldo efectivamente percibido de acuerdo al Comprobante Fiscal Digital por Internet (CFDI) corresponda con el publicado en la página de Información Pública de Oficio de los Sujetos Obligados del Estado de México y Municipios (IPOMEX), como se muestra en la siguiente tabla:

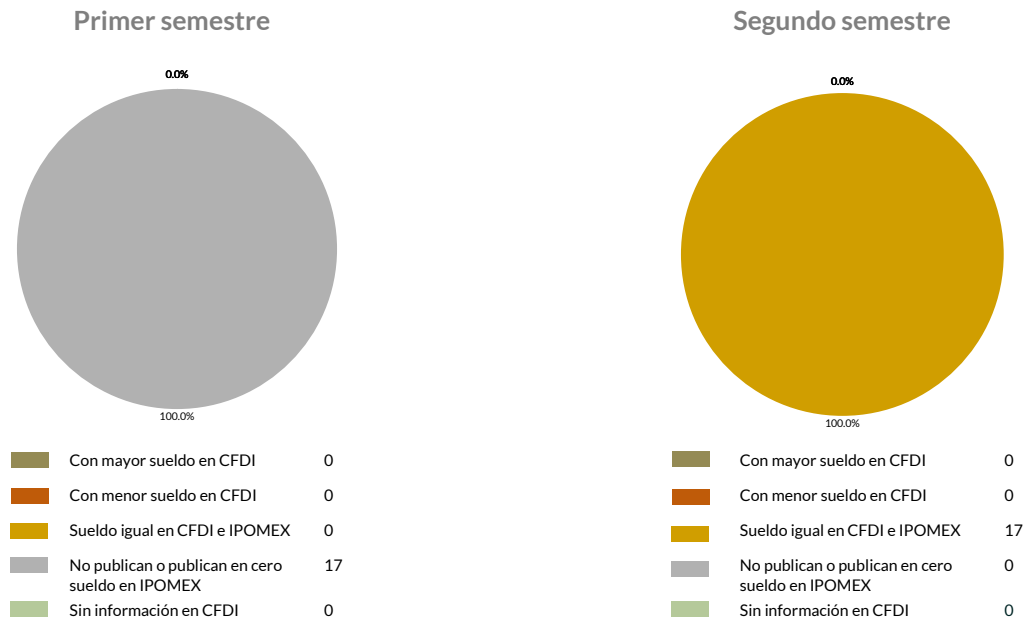
Municipio de Villa Guerrero
(Pesos)

Nombre del servidor público	Cargo	Primer semestre Junio 2020	Segundo semestre Octubre 2020	Sueldo mensual bruto reportado en IPOMEX		Diferencias		Verificación
		Remuneración mensual bruta en CFDI reportado al OSFEM	Remuneración mensual bruta en CFDI reportado al OSFEM	1er. Semestre	2do. Semestre	Entre CFDI e IPOMEX 1er. Semestre	Entre CFDI e IPOMEX 2do. Semestre	
Delia Nava Nava	Presidenta Municipal	76,041.0	76,041.0	S/I	76,041.0	76,041.0	0.0	x
Antonio Alejandro Méndez Delgado	Sindico	61,022.0	61,022.0	S/I	61,022.0	61,022.0	0.0	x
María Del Carmen López Martínez	Regidora I	50,808.5	50,808.5	S/I	50,808.5	50,808.5	0.0	x
Fredy Salinas Reyes	Regidor II	50,808.5	50,808.5	S/I	50,808.5	50,808.5	0.0	x
Erika Magali Pedroza Ayala	Regidora III	50,808.5	50,808.5	S/I	50,808.5	50,808.5	0.0	x
Adolfo Castillo Alba	Regidor IV	50,808.5	50,808.5	S/I	50,808.5	50,808.5	0.0	x
Luz Elisa Carmona Yáñez	Regidora V	50,808.5	50,808.5	S/I	50,808.5	50,808.5	0.0	x
José Virgilio Millán Ayala	Regidor VI	50,808.5	50,808.5	S/I	50,808.5	50,808.5	0.0	x
David Ortega Vázquez	Regidor VII	50,808.5	50,808.5	S/I	50,808.5	50,808.5	0.0	x
Reginaldo Arellano Díaz Leal	Regidor VIII	50,808.5	50,808.5	S/I	50,808.5	50,808.5	0.0	x
Ma. De Jesús Díaz Vázquez	Regidora IX	50,808.5	50,808.5	S/I	50,808.5	50,808.5	0.0	x
Sallyjit Jouhayerk Venegas	Regidor X	50,808.5	50,808.5	S/I	50,808.5	50,808.5	0.0	x
Gaudencio Alejandro Dávila Álvarez	Secretario	43,050.0	43,050.0	S/I	43,050.0	43,050.0	0.0	x
María Ángeles González Rodríguez	Tesorera	43,050.0	43,050.0	S/I	43,050.0	43,050.0	0.0	x
Patricia Millán Fuentes	Contralora	43,050.0	43,050.0	S/I	43,050.0	43,050.0	0.0	x
Ignacio Rogel Cruz	Director de Obras Públicas	43,050.0	43,050.0	S/I	43,050.0	43,050.0	0.0	x
Julio Cesar Pedroza Guadarrama	Secretario Particular	43,050.0	43,050.0	S/I	43,050.0	43,050.0	0.0	x

Comparación entre CFDI e IPOMEX

Muestra:
17

Servidores públicos de mandos medios y superiores



De la verificación realizada entre lo reportado el primer semestre en el CFDI y lo publicado en IPOMEX, se detectó que los datos de la muestra de 17 servidores públicos de mandos medios y superiores coinciden en un 0.0 por ciento.

En lo que respecta al segundo semestre, se detectó que los datos de la muestra de 17 servidores públicos de mandos medios y superiores coinciden en un 100.0 por ciento.

Por lo anterior, la Entidad Municipal **no cumplió** con lo establecido en el artículo 92 fracción VIII de la Ley de Transparencia y Acceso a la Información Pública del Estado de México y Municipios, lo que contraviene el principio de rendición de cuentas.

Observaciones de la Revisión

No.	Apartado	Observación	Monto observado (Miles de pesos)	Normatividad infringida
1	Ejercicio de los Recursos Públicos	De los 61 proyectos presupuestados por la Entidad Municipal, en 1 de ellos se identificó un sobreejercicio por 2,282.3 miles de pesos; este proyecto fue ejecutado por la dependencia L00 Tesorería.	2,282.3	Artículos 8 y 13 fracción I de la Ley de Disciplina Financiera de las Entidades Federativas y los Municipios y 305 del Código Financiero del Estado de México y Municipios.
2		En lo que respecta a los bienes inmuebles, los saldos de la información financiera y administrativa no coinciden, en lo general al realizar el análisis detallado se detectaron diferencias en las cuentas 1231 "Terrenos" y 1233 "Edificios no Habitacionales".	51,625.0	Artículo 27 de la Ley General de Contabilidad Gubernamental.
3		Del comparativo realizado a los movimientos de bienes muebles registrados en la Balanza de Comprobación y en los Reportes de Altas y Bajas de Bienes Muebles e Inmuebles, se identificó que los importes no coinciden.	5,777.0	Artículos 23 y 25 de la Ley General de Contabilidad Gubernamental.
4		Del comparativo realizado a los movimientos de bienes inmuebles registrados en la Balanza de Comprobación y en los Reportes de Altas y Bajas de Bienes Muebles e Inmuebles, se identificó que los importes no coinciden.	40,114.8	Artículos 23 y 25 de la Ley General de Contabilidad Gubernamental.
5	Control y Evaluación	De los 192 proyectos autorizados en la estructura programática, la Entidad Municipal ejerció recursos en 62 proyectos, destinados a 18 dependencias generales. Se identificaron diferencias e incongruencias en el cumplimiento de las metas planeadas respecto al recurso ejercido por las dependencias generales en el Ejercicio Fiscal principalmente en A00 Presidencia, C00 Regidurías y R00 Casa de la Cultura.		Artículos 287, 307 y 312 fracción IV del Código Financiero del Estado de México y Municipios, y 20 fracción IV de la Ley de Planeación del Estado de México y Municipios.
6		La Entidad Municipal presentó un ingreso recaudado menor al egreso ejercido por 2,902.2 miles de pesos, con un cumplimiento de metas del 99.9 por ciento. Es de señalar que los programas 01020401 "Derechos Humanos", 02030101 "Prevención Médica para la Comunidad", 02050101 "Educación Básica" presentaron un cumplimiento de metas de 59.3, 44.4, 70.2 por ciento respectivamente, de acuerdo a lo programado; es decir, que la ejecución de metas fue menor a lo programado.	2,902.2	Artículo 312 fracción IV del Código Financiero del Estado de México y Municipios.
7		La Entidad Municipal no publicó la información establecida en la Guía de cumplimiento a la Ley General de Contabilidad Gubernamental, emitida por el CONAC.		Artículo 51 y 56 de la Ley General de Contabilidad Gubernamental, emitida por el CONAC.
8		La Entidad Municipal no publicó de manera correcta y completa la información referente a las remuneraciones de los servidores públicos en el Sistema de Información Pública de Oficio Mexiquense (IPOMEX).		Artículo 92 fracción VIII de la Ley de Transparencia y Acceso a la Información Pública del Estado de México y Municipios.

Sistema Municipal para el Desarrollo Integral de la Familia de Villa Guerrero

Ejercicio Fiscal 2020

Sistema Municipal para el Desarrollo Integral de la Familia










Generales presupuestales

Ingresos (Miles de pesos)

	 Ingresos de Gestión	 Participaciones, Aportaciones, Convenios	 Otros Ingresos y Beneficios
Estimado 15,414.5	1,119.5	14,295.0	0.0
Ampliaciones y Reducciones 0.0	0.0	0.0	0.0
Modificado 15,414.5	1,119.5	14,295.0	0.0
Devengado 0.0	0.0	0.0	0.0
Recaudado 14,275.0	860.8	13,414.2	0.0

¿Cuánto recibió?

Egresos (Miles de pesos)

	 Servicios Personales	 Materiales y Suministros	 Servicios Generales	 Transferencias, Asignaciones, Subsidios y Otras Ayudas	 Bienes Muebles, Inmuebles e Intangibles	 Inversión Pública	 Inversiones Financieras y Otras Provisiones	 Participaciones y Aportaciones	 Deuda Pública
Aprobado 15,414.5	11,808.2	1,594.7	1,587.6	210.2	213.9	0.0	0.0	0.0	0.0
Ampliaciones y Reducciones: 0.0	0.0	2.7	-76.8	76.8	-202.3	199.6	0.0	0.0	0.0
Modificado 15,414.5	11,808.2	1,597.4	1,510.8	287.0	11.6	199.6	0.0	0.0	0.0
Comprometido 0.0	0.0	0.0	0.0	0.0	0.0	0.0	0.0	0.0	0.0
Devengado 0.0	0.0	0.0	0.0	0.0	0.0	0.0	0.0	0.0	0.0
Pagado 13,636.5	11,337.3	1,025.6	787.0	287.0	0.0	199.6	0.0	0.0	0.0
Ejercido 13,636.5	11,337.3	1,025.6	787.0	287.0	0.0	199.6	0.0	0.0	0.0

¿En qué gastó?

Revisión de la Cuenta Pública

Sistema Municipal para el Desarrollo Integral de la Familia de Villa Guerrero

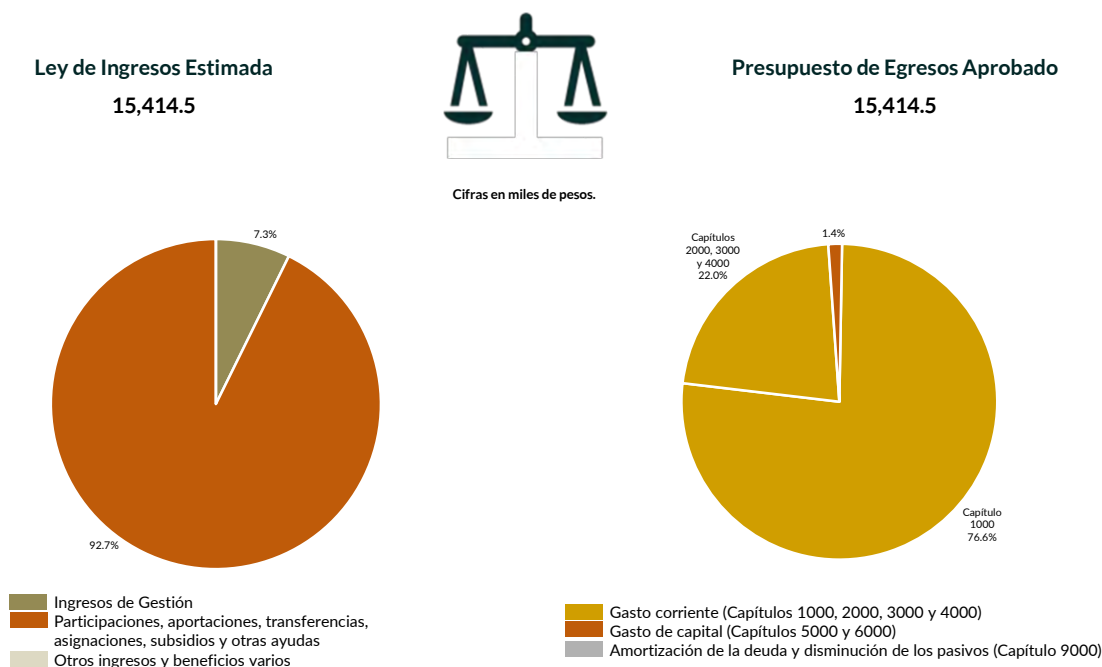
Programación y presupuestación

Procedimientos aplicados

1. Verificar el balance presupuestario entre los ingresos y los egresos aprobados.
2. Identificar los rubros de obtención de recursos y su distribución en los capítulos de gasto.
3. Identificar, en la finalidad de gasto, la asignación de recursos a pilares y ejes transversales para la ejecución de programas, proyectos y acciones.
4. Verificar, en la clasificación funcional, la asignación presupuestal y ejecución del recurso.

Programación y presupuestación

Obtención y asignación de recursos



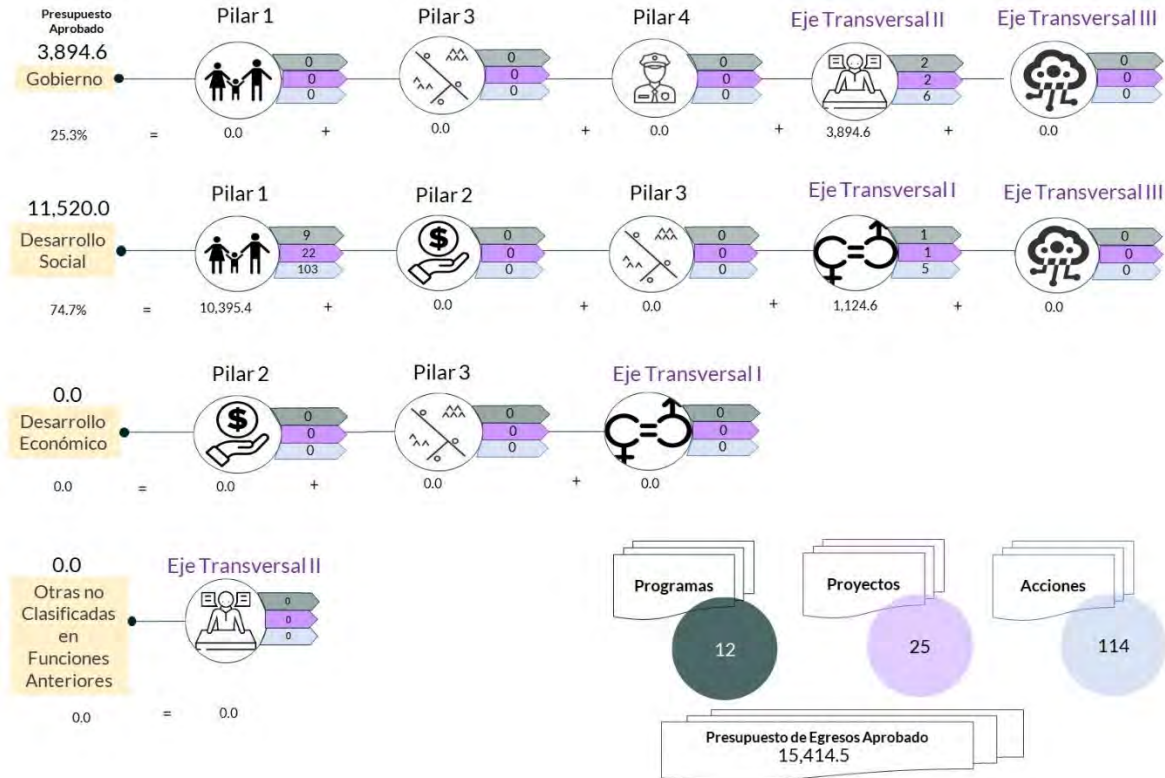
En el Ejercicio 2020, la Entidad Municipal presentó equilibrio presupuestario, ya que el monto autorizado en su Ley de Ingresos Estimada no excede el del Presupuesto de Egresos Aprobado.

Por lo anterior, la Entidad Municipal **cumplió** con lo establecido en el artículo 285 del Código Financiero del Estado de México y Municipios.

Con relación a la proyección para la recaudación de ingresos, la mayor fuente de financiamiento provino de Subsidios para Gastos de Operación.

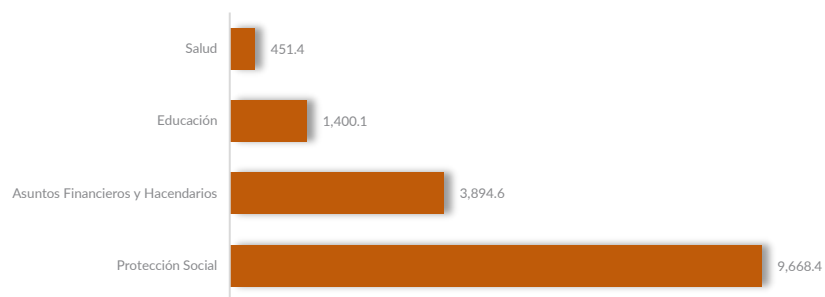
Respecto al Presupuesto de Egresos, el mayor porcentaje de los recursos se designó a gasto corriente, primordialmente al capítulo 1000 “Servicios Personales” con un 76.6 por ciento.

Programación por Finalidad de Gasto (Miles de pesos)



De la distribución que realizó por finalidad de gasto, la Entidad Municipal dio prioridad a “Desarrollo Social”, a la cual designó un monto de 11,520.0 miles de pesos, para llevar a cabo 108 líneas de acción y dar cumplimiento a 10 programas y 23 proyectos, lo que representa el 74.7 por ciento del presupuesto total del Ejercicio Fiscal 2020.

Programación Funcional (Miles de pesos)



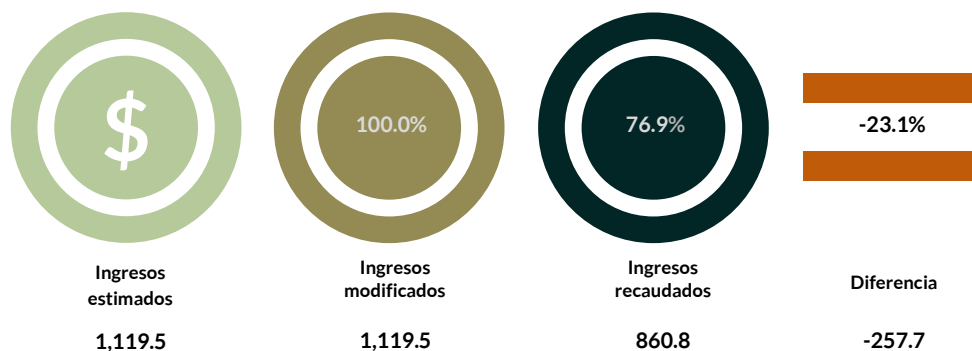
Además, al realizar el análisis de la Entidad Municipal por clasificación funcional, se observa que la mayor parte de su presupuesto se destinó a la función 0206 “Protección Social”, con un monto de 9,668.4 miles de pesos, mientras que a la función 0203 “Salud” le destinó el presupuesto más bajo, con un monto de 451.4 miles de pesos lo que representa el 2.9 por ciento del Presupuesto de Egresos.

Ejercicio de los recursos públicos

Procedimientos aplicados

1. Revisar en el Estado Analítico de Ingresos que los ingresos de gestión se hayan recaudado con base en lo proyectado.
2. Verificar en el Estado Analítico del Ejercicio del Presupuesto de Egresos que los proyectos cuenten con presupuesto aprobado y que el egreso ejercido no sea mayor al presupuesto modificado.
3. Verificar que los saldos de los Inventarios de Bienes Muebles e Inmuebles coincidan con la información que revela el Estado de Situación Financiera Comparativo.
4. Verificar que los importes de altas y bajas de bienes muebles e inmuebles coincidan tanto en el Reporte de Movimientos como en la Balanza de Comprobación Detallada.
5. Verificar que la Entidad Municipal no exceda el 6.0 por ciento permitido para la contratación de deuda sin autorización de la Legislatura.
6. Analizar el comportamiento del endeudamiento a corto y largo plazos de los Ejercicios 2018, 2019 y 2020 (evolución del endeudamiento).

Análisis de los Ingresos de Gestión

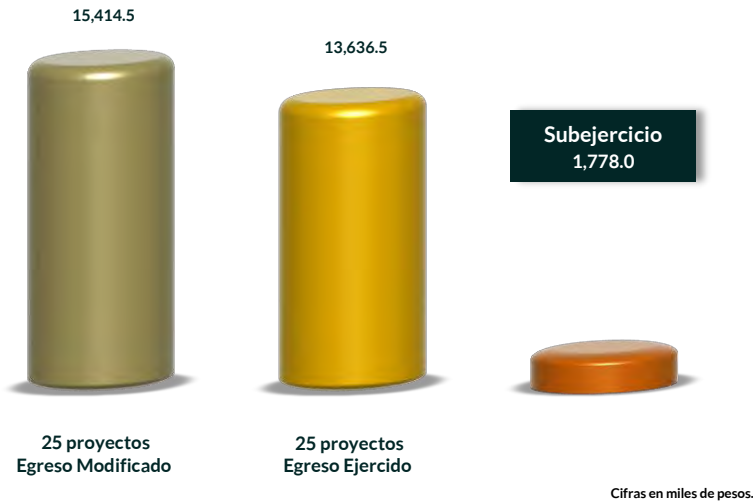


Cifras en miles de pesos.

En los ingresos de gestión, la Entidad Municipal programó recaudar 1,119.5 miles de pesos y no realizó modificaciones a la Ley de Ingresos Estimada.

Del comparativo realizado, se identificó que la Entidad Municipal **no cumplió** con la recaudación total de los ingresos de gestión, y tuvo un faltante de 23.1 por ciento en 5 cuentas, principalmente en los rubros de “Servicios de Terapia y Discapacidad”, por un monto de 137.2 miles de pesos y “Servicios Médicos”, por un monto de 98.1 miles de pesos.

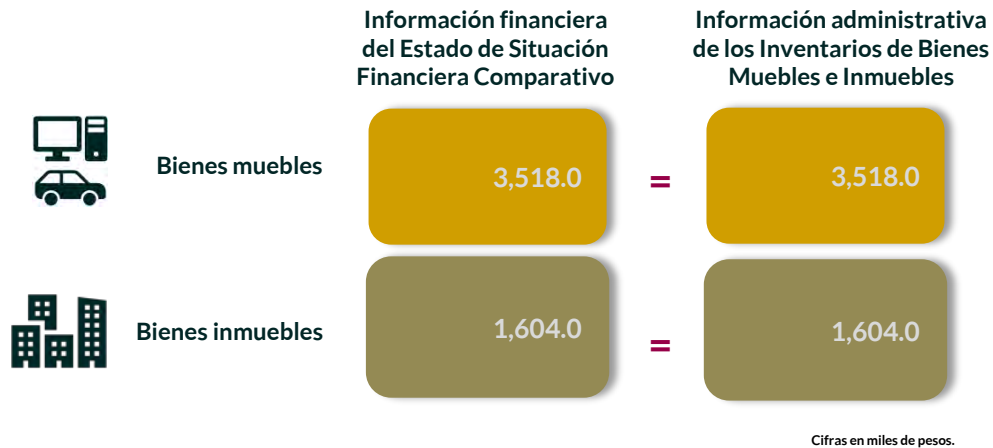
Suficiencia presupuestaria en los proyectos ejercidos



Se detectó que, en los 25 proyectos programados, se contó con suficiencia presupuestaria en el ejercicio del recurso.

Derivado de lo anterior, la Entidad Municipal cumplió con lo establecido en los artículos 8 y 13 fracción I de la Ley de Disciplina Financiera de las Entidades Federativas y los Municipios (LDFEFM) y 305 del Código Financiero del Estado de México y Municipios.

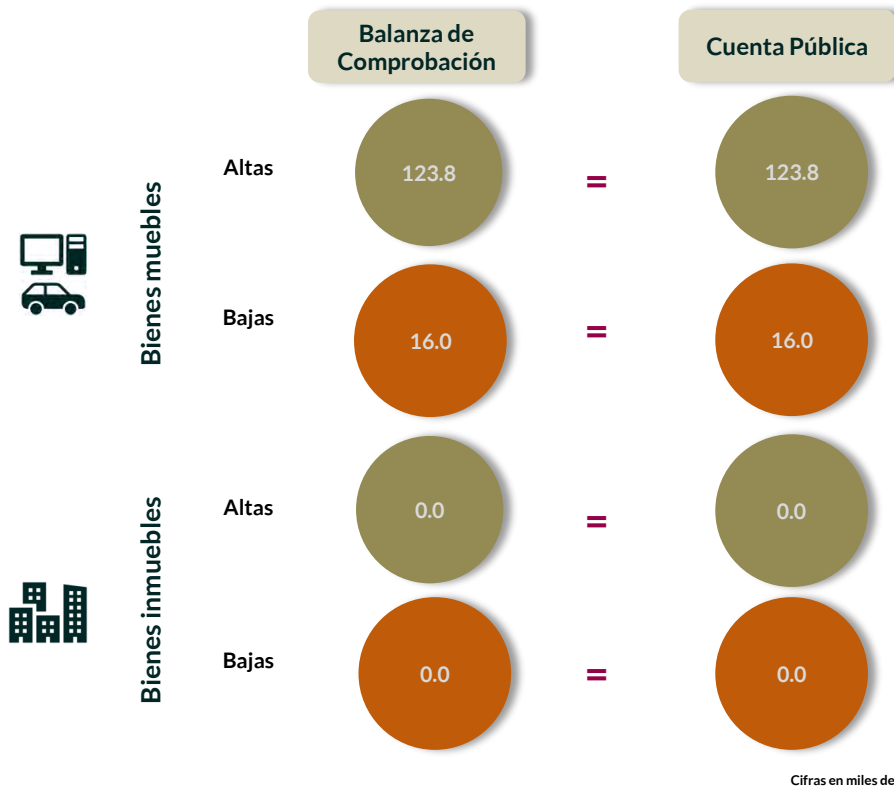
Verificación de saldos entre el Estado de Situación Financiera Comparativo y los Inventarios de bienes muebles e inmuebles



Los saldos de la información financiera y administrativa de las cuentas de bienes muebles e inmuebles coinciden.

Derivado de lo anterior, la Entidad Municipal cumplió con lo establecido en el artículo 27 de la Ley General de Contabilidad Gubernamental.

Comparativo de altas y bajas de bienes muebles e inmuebles



Del comparativo realizado a los movimientos de bienes muebles registrados en la Balanza de Comprobación y en los Reportes de Altas y Bajas de Bienes Muebles, se identificó que los importes coinciden.

Se detectó que la Entidad Municipal no adquirió, ni desincorporó Bienes Inmuebles durante el ejercicio 2020.

En razón de lo anterior, la Entidad Municipal **cumplió** con lo establecido en los artículos 23 y 25 de la Ley General de Contabilidad Gubernamental.

Contratación de deuda permitida sin autorización de la Legislatura



De acuerdo al artículo 30, fracción I, de la LDFEFM, el saldo insoluto total de las obligaciones a corto plazo no debe exceder del 6.0 por ciento de los ingresos totales aprobados en la Ley de Ingresos de la Entidad Municipal, sin incluir financiamiento neto, durante el Ejercicio Fiscal correspondiente.

De la revisión realizada, se identificó que la Entidad Municipal no realizó contrataciones a corto plazo.

Evolución del endeudamiento (comportamiento por tipo de plazo)

La deuda a corto plazo de la Entidad Municipal aumentó un 133.7 por ciento de 2018 a 2019; también aumentó un 12.0 por ciento para el Ejercicio 2020.

El aumento de la deuda a corto plazo se explica con el incremento, principalmente, en las siguientes cuentas contables con el porcentaje que se expresa: "Servicios Personales por Pagar" con el 100.0 por ciento y "Retenciones y Contribuciones por Pagar" con el 5.8 por ciento.



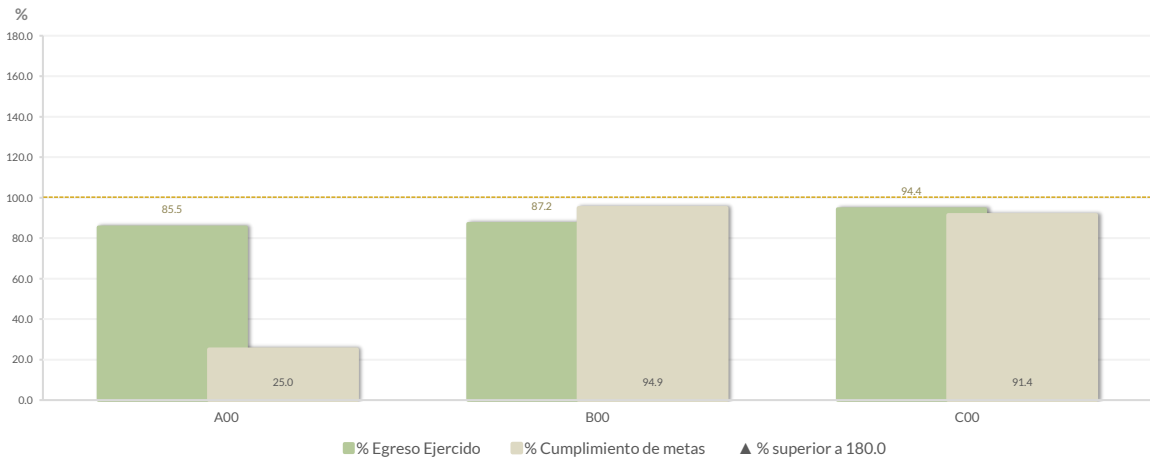
Nota: Conforme al artículo 44 de la LGCG, las cifras deben mostrar criterios de utilidad, confiabilidad, relevancia, comparación y oportunidad, al registrarse adecuadamente en términos del Manual Único de Contabilidad Gubernamental para las Dependencias y Entidades Públicas del Gobierno y Municipios del Estado de México vigente.

Control y evaluación

Procedimientos aplicados

1. Evaluar el cumplimiento porcentual de metas respecto al recurso ejercido por dependencia general.
2. Evaluar el cumplimiento porcentual de metas respecto al ingreso recaudado y el egreso ejercido.
3. Verificar que los recursos para servicios personales se encuentren aprobados en el Presupuesto de Egresos y no rebasen el límite del 2.0 por ciento determinado para el Ejercicio 2020, de acuerdo al artículo 10 de la LDFEFM.
4. Verificar que los recursos aplicados para cubrir los Adeudos de Ejercicios Fiscales Anteriores (ADEFAS) previstos en el Presupuesto de Egresos no rebasen el 3.5 por ciento aplicable al Ejercicio 2020, de acuerdo al artículo 20 y al transitorio décimo primero de la LDFEFM.
5. Informar el saldo pendiente por pagar de la Entidad Municipal reportado por el ISSEMYM al 31 de diciembre de 2020.
6. Comprobar que la Entidad Municipal dé cumplimiento a la obligación de publicar en su página de Internet la información establecida en la Guía de revisión para el cumplimiento de la LGCG y los documentos emitidos por el CONAC.
7. Verificar que el sueldo de los servidores públicos reportado en el CFDI emitido por la Entidad Municipal corresponda con lo publicado en la página de Información Pública de Oficio de los Sujetos Obligados del Estado de México y Municipios (IPOMEX).

Cumplimiento de metas y recurso ejercido por dependencia general



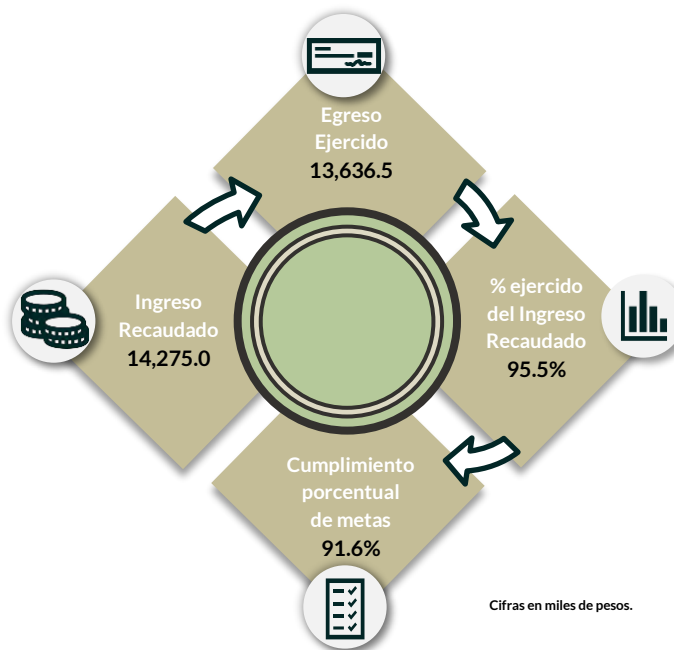
Dependencias generales: A00 Presidencia, B00 Dirección General, C00 Tesorería, D00 Área de Administración, E00 Área de Operación, F00 Área de Gestión Social, G00 Contraloría Interna.

De los 192 proyectos autorizados en la estructura programática, la Entidad Municipal ejerció recursos en 25 proyectos, destinados a 3 dependencias generales.

Se identificaron deficiencias e incongruencias en el cumplimiento de las metas planeadas respecto al recurso ejercido por las dependencias generales en el ejercicio fiscal principalmente en A00 Presidencia.

Por lo anterior, la Entidad Municipal **no cumplió** con lo establecido en los artículos 287, 307 y 312 fracción IV del Código Financiero del Estado de México y Municipios, y 20 fracción IV de la Ley de Planeación del Estado de México y Municipios.

Cumplimiento porcentual de metas respecto al Ingreso Recaudado y el Egreso Ejercido

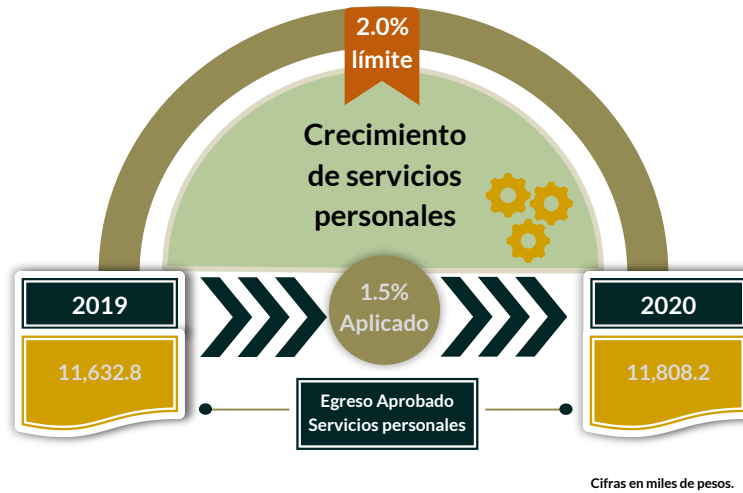


La Entidad Municipal presentó un ingreso recaudado mayor al egreso ejercido por 638.5 miles de pesos, con un cumplimiento de metas del 91.6 por ciento.

Es de señalar que el programa 02060805 "Igualdad de Trato y Oportunidades para la Mujer y el Hombre" y 02030101 "Prevención Médica para la Comunidad" presentaron un cumplimiento de metas del 15.8 y 20.4 por ciento respectivamente, de acuerdo a lo programado; es decir que la ejecución de metas fue menor a lo programado.

Por lo anterior, la Entidad Municipal **no cumplió** con lo establecido en el artículo 312 fracción IV del Código Financiero del Estado de México y Municipios.

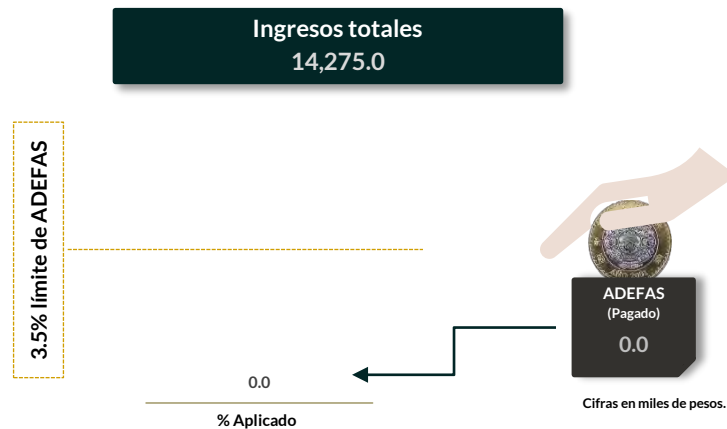
Cumplimiento del límite aplicado por concepto de servicios personales



En materia de servicios personales, la Entidad Municipal no rebasó el 2.0 por ciento establecido para la asignación de recursos aprobados en su Presupuesto de Egresos, al tener un 1.5 por ciento aplicado.

Por lo que se determinó que no excedió el límite establecido; en consecuencia, **cumplió** con lo señalado en el artículo 10 de la LDFEFM.

Cumplimiento del límite de Adeudos de Ejercicios Fiscales Anteriores (ADEFAS)



Se identificó que la Entidad Municipal no realizó pagos por concepto de ADEFAS.

Por lo anterior, la Entidad Municipal **cumplió** al no rebasar el 3.5 por ciento permitido, de acuerdo al artículo 20 y al transitorio décimo primero de la LDFEFM.

Registro de adeudos con entidades externas

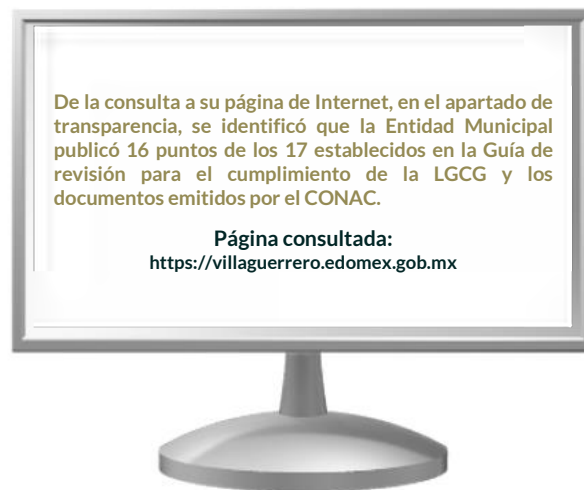
ISSEMYM

108.0

Cifras en miles de pesos.

De acuerdo con la información presentada por el ISSEMYM, se identificó que la Entidad Municipal presentó adeudos por un importe de 108.0 miles de pesos al Ejercicio 2020.

Publicación de la información financiera de la Entidad Municipal en su página de Internet



La información financiera que la Entidad Municipal no publicó, es la siguiente: Consulta de la población en general las cuentas públicas.

Por lo tanto, la Entidad Municipal **no cumplió** con lo establecido en los Títulos Cuarto y Quinto de la Ley General de Contabilidad Gubernamental.

Remuneraciones CFDI e IPOMEX

Derivado de la revisión a la nómina general de la Entidad Municipal correspondiente al mes de octubre de 2020, se identificó un total de 60 servidores públicos en funciones; se revisaron los sueldos mensuales brutos pagados y se identificó que el más alto fue de 46,000.0 pesos y el más bajo de 4,146.8 pesos.

Cabe señalar que los sueldos de los servidores públicos se pagaron a través del capítulo de gasto de Servicios Personales (capítulo 1000), para lo cual la Entidad Municipal ejerció el 83.1 por ciento del Presupuesto Pagado.

Del total de plazas ocupadas, se observó que 3 cargos pertenecen a mandos medios y superiores; los cuales se tomaron de muestra con el objetivo de verificar que el sueldo efectivamente percibido de acuerdo al Comprobante Fiscal Digital por Internet (CFDI) corresponda con el publicado en la página de Información Pública de Oficio de los Sujetos Obligados del Estado de México y Municipios (IPOMEX), como se muestra en la siguiente tabla:

Sistema Municipal DIF de Villa Guerrero
(Pesos)

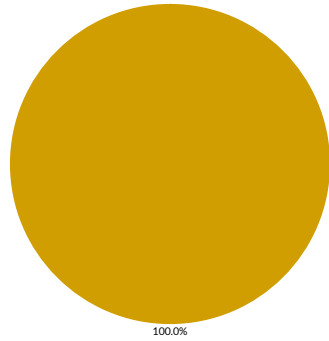
Nombre del servidor público	Cargo	Primer semestre Junio 2020	Segundo semestre Octubre 2020	Sueldo mensual bruto reportado en IPOMEX		Diferencias		Verificación
		Remuneración mensual bruta en CFDI reportado al OSFEM	Remuneración mensual bruta en CFDI reportado al OSFEM	1er. Semestre	2do. Semestre	Entre CFDI e IPOMEX 1er. Semestre	Entre CFDI e IPOMEX 2do. Semestre	
Karina Maya Nava	Presidenta	46,000.0	46,000.0	46,000.0	46,000.0	0.0	0.0	✓
Andrea Sánchez López	Directora	28,000.0	28,000.0	28,000.0	28,000.0	0.0	0.0	✓
Rene González Acacio	Tesorero	44,000.0	44,000.0	44,000.0	44,000.0	0.0	0.0	✓

Comparación entre CFDI e IPOMEX

Muestra:
3

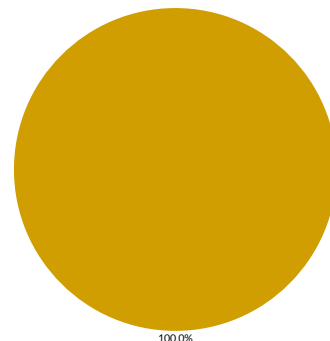
Servidores públicos de mandos medios y superiores

Primer semestre



Con mayor sueldo en CFDI	0
Con menor sueldo en CFDI	0
Sueldo igual en CFDI e IPOMEX	3
No publican o publican en cero sueldo en IPOMEX	0
Sin información en CFDI	0

Segundo semestre



Con mayor sueldo en CFDI	0
Con menor sueldo en CFDI	0
Sueldo igual en CFDI e IPOMEX	3
No publican o publican en cero sueldo en IPOMEX	0
Sin información en CFDI	0

De la verificación realizada entre lo reportado el primer y segundo semestre en el CFDI y lo publicado en IPOMEX, se detectó que los datos de la muestra de 3 servidores públicos de mandos medios y superiores coinciden en un 100.0 por ciento.

Por lo anterior, la Entidad Municipal **cumplió** con lo establecido en el artículo 92 fracción VIII de la Ley de Transparencia y Acceso a la Información Pública del Estado de México y Municipios.

Observaciones de la Revisión

No.	Apartado	Observación	Monto observado (Miles de pesos)	Normatividad infringida
1		De los 192 proyectos autorizados en la estructura programática, la Entidad Municipal ejerció recursos en 25 proyectos, destinados a 3 dependencias generales. Se identificaron deficiencias e incongruencias en el cumplimiento de las metas planeadas respecto al recurso ejercido por las dependencias generales en el ejercicio fiscal principalmente en A00 Presidencia.		Artículos 287, 307 y 312 fracción IV del Código Financiero del Estado de México y Municipios, y 20 fracción IV de la Ley de Planeación del Estado de México y Municipios.
2	Control y Evaluación	La Entidad Municipal presentó un ingreso recaudado mayor al egreso ejercido por 638.5 miles de pesos, con un cumplimiento de metas del 91.6 por ciento. Es de señalar que el programa 02060805 "Igualdad de Trato y Oportunidades para la Mujer y el Hombre" y 02030101 "Prevención Médica para la Comunidad" presentaron un cumplimiento de metas del 15.8 y 20.4 por ciento respectivamente, de acuerdo a lo programado; es decir que la ejecución de metas fue menor a lo programado.	638.5	Artículo 312 fracción IV del Código Financiero del Estado de México y Municipios.
3		La Entidad Municipal no publicó la información establecida en la Guía de cumplimiento a la Ley General de Contabilidad Gubernamental, emitida por el CONAC.		Artículo 51 y 56 de la Ley General de Contabilidad Gubernamental, emitida por el CONAC.




Instituto Municipal de Cultura Física y Deporte de Villa Guerrero

Ejercicio Fiscal 2020

Instituto Municipal de Cultura Física y Deporte










Generales presupuestales

Ingresos (Miles de pesos)

	 Ingresos de Gestión	 Participaciones, Aportaciones, Convenios	 Otros Ingresos y Beneficios
Estimado 2,004.4	0.0	1,885.4	119.0
Ampliaciones y Reducciones 0.0	0.0	0.0	0.0
Modificado 2,004.4	0.0	1,885.4	119.0
Devengado 0.0	0.0	0.0	0.0
Recaudado 1,964.0	0.0	1,859.2	104.8

¿Cuánto recibió?

Egresos (Miles de pesos)

	 Servicios Personales	 Materiales y Suministros	 Servicios Generales	 Transferencias, Asignaciones, Subsidios y Otras Ayudas	 Bienes Muebles, Inmuebles e Intangibles	 Inversión Pública	 Inversiones Financieras y Otras Provisiones	 Participaciones y Aportaciones	 Deuda Pública
Aprobado 2,004.4	1,640.3	70.5	90.6	110.0	25.2	0.0	0.0	0.0	67.8
Ampliaciones y Reducciones: 0.0	-55.9	-9.8	-42.4	133.3	-25.2	0.0	0.0	0.0	0.0
Modificado 2,004.4	1,584.4	60.7	48.3	243.3	0.0	0.0	0.0	0.0	67.8
Comprometido 0.0	0.0	0.0	0.0	0.0	0.0	0.0	0.0	0.0	0.0
Devengado 63.9	0.0	0.0	0.0	63.9	0.0	0.0	0.0	0.0	0.0
Pagado 1,927.5	1,572.4	60.7	48.3	179.4	0.0	0.0	0.0	0.0	66.8
Ejercido 1,991.4	1,572.4	60.7	48.3	243.3	0.0	0.0	0.0	0.0	66.8

¿En qué gastó?

Revisión de la Cuenta Pública Instituto Municipal de Cultura Física y Deporte de Villa Guerrero

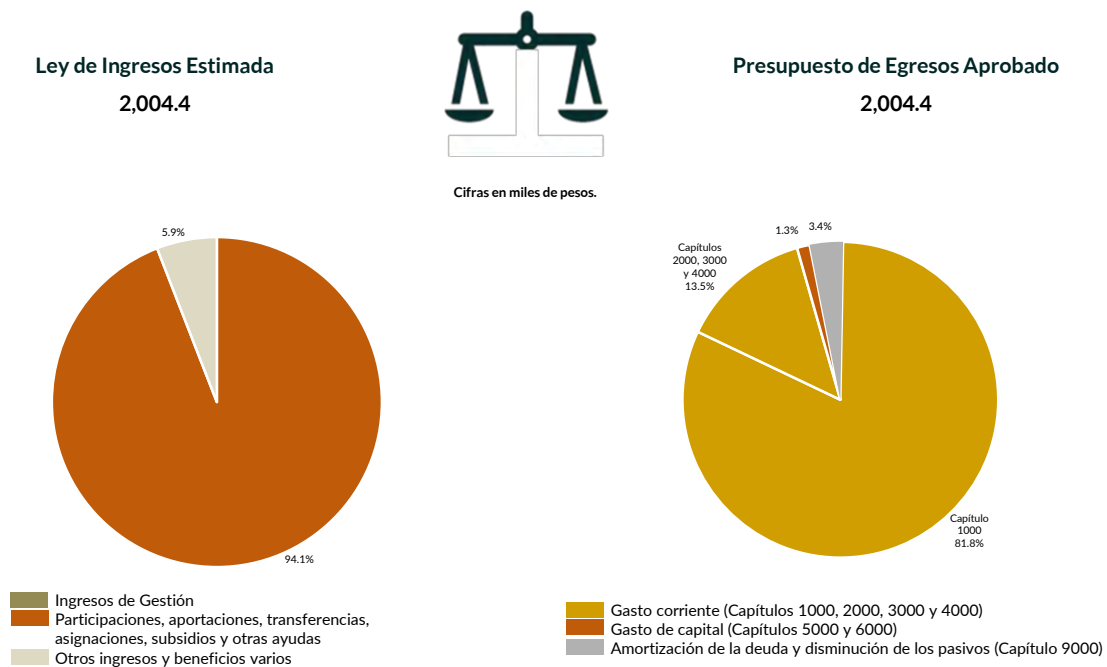
Programación y presupuestación

Procedimientos aplicados

1. Verificar el balance presupuestario entre los ingresos y los egresos aprobados.
2. Identificar los rubros de obtención de recursos y su distribución en los capítulos de gasto.
3. Identificar, en la finalidad de gasto, la asignación de recursos a pilares y ejes transversales para la ejecución de programas, proyectos y acciones.
4. Verificar, en la clasificación funcional, la asignación presupuestal y ejecución del recurso.

Programación y presupuestación

Obtención y asignación de recursos

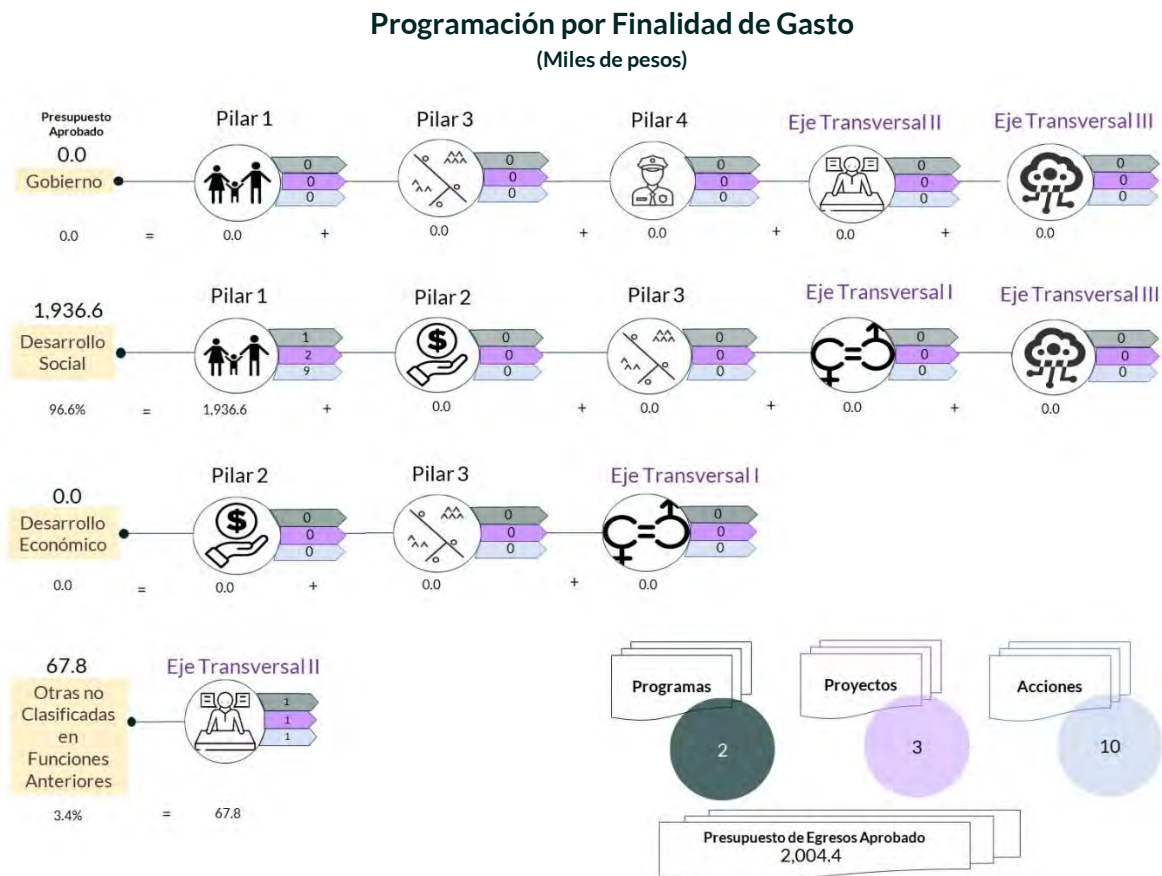


En el Ejercicio 2020, la Entidad Municipal presentó equilibrio presupuestario, ya que el monto autorizado en su Ley de Ingresos Estimada no excede el del Presupuesto de Egresos Aprobado.

Por lo anterior, la Entidad Municipal **cumplió** con lo establecido en el artículo 285 del Código Financiero del Estado de México y Municipios.


Con relación a la proyección para la recaudación de ingresos, la mayor fuente de financiamiento provino de Subsidios para Gastos de Operación.

Respecto al Presupuesto de Egresos, el mayor porcentaje de los recursos se designó a gasto corriente, primordialmente al capítulo 1000 “Servicios Personales” con un 81.8 por ciento.



De la distribución que realizó por finalidad de gasto, la Entidad Municipal dio prioridad a “Desarrollo Social”, a la cual designó un monto de 1,936.6 miles de pesos, para llevar a cabo 9 líneas de acción y dar cumplimiento a 1 programa y 2 proyectos, lo que representa el 96.6 por ciento del presupuesto total del Ejercicio Fiscal 2020.

Programación Funcional
(Miles de pesos)



Además, al realizar el análisis de la Entidad Municipal por clasificación funcional, se observa que la mayor parte de su presupuesto se destinó a la función 0204 “Recreación, Cultura y Otras Manifestaciones Sociales”, con un monto de 1,936.6 miles de pesos, mientras que a la función 0404 “Adeudos de Ejercicios Fiscales Anteriores” le destinó el presupuesto más bajo, con un monto de 67.8 miles de pesos.


Ejercicio de los recursos públicos

Procedimientos aplicados

1. Revisar en el Estado Analítico de Ingresos que los ingresos de gestión se hayan recaudado con base en lo proyectado.
2. Verificar en el Estado Analítico del Ejercicio del Presupuesto de Egresos que los proyectos cuenten con presupuesto aprobado y que el egreso ejercido no sea mayor al presupuesto modificado.
3. Verificar que los saldos de los Inventarios de Bienes Muebles e Inmuebles coincidan con la información que revela el Estado de Situación Financiera Comparativo.
4. Verificar que los importes de altas y bajas de bienes muebles e inmuebles coincidan tanto en el Reporte de Movimientos como en la Balanza de Comprobación Detallada.
5. Verificar que la Entidad Municipal no exceda el 6.0 por ciento permitido para la contratación de deuda sin autorización de la Legislatura.
6. Analizar el comportamiento del endeudamiento a corto y largo plazos de los Ejercicios 2018, 2019 y 2020 (evolución del endeudamiento).



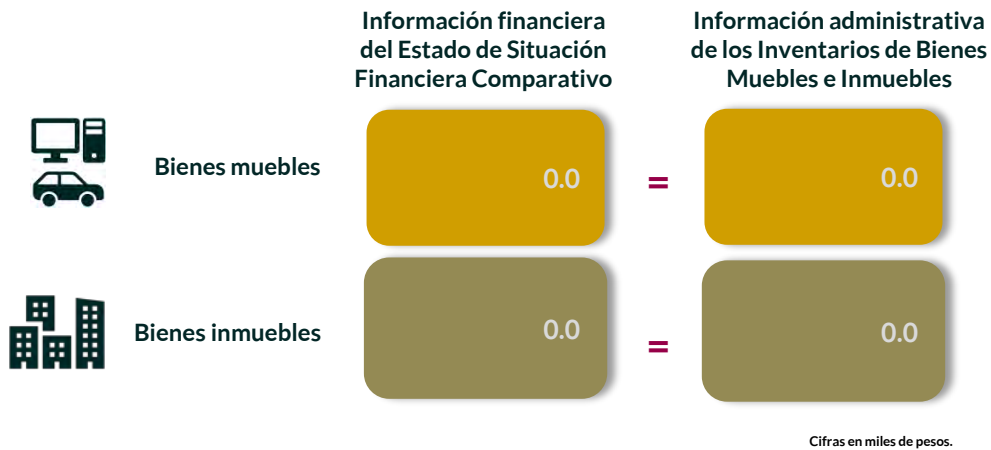
Suficiencia presupuestaria en los proyectos ejercidos



Se detectó que, en los 3 proyectos programados, se contó con suficiencia presupuestaria en el ejercicio del recurso.

Derivado de lo anterior, la Entidad Municipal cumplió con lo establecido en los artículos 8 y 13 fracción I de la Ley de Disciplina Financiera de las Entidades Federativas y los Municipios (LDFEFM) y 305 del Código Financiero del Estado de México y Municipios.

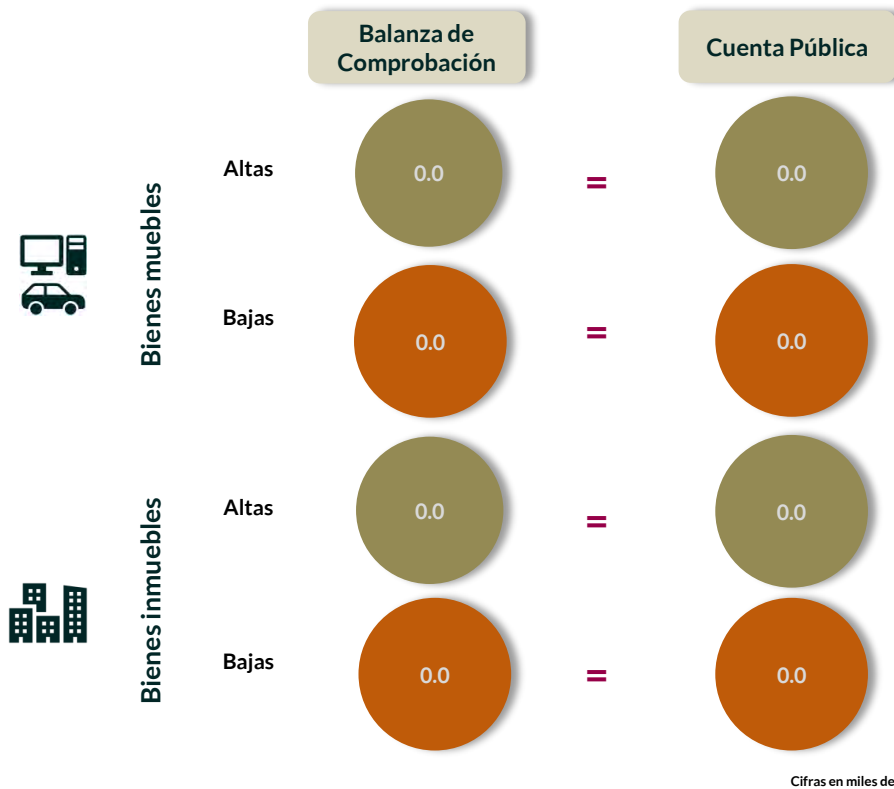
Verificación de saldos entre el Estado de Situación Financiera Comparativo y los Inventarios de bienes muebles e inmuebles



Los saldos de la información financiera y administrativa de las cuentas de bienes muebles e inmuebles coinciden.

Derivado de lo anterior, la Entidad Municipal cumplió con lo establecido en el artículo 27 de la Ley General de Contabilidad Gubernamental.

Comparativo de altas y bajas de bienes muebles e inmuebles



Del comparativo realizado a los movimientos de bienes muebles e inmuebles registrados en la Balanza de Comprobación y en los Reportes de Altas y Bajas de Bienes Muebles e inmuebles se detectó que la Entidad Municipal no adquirió, ni desincorporo bienes muebles e inmuebles durante el ejercicio 2020.

En razón de lo anterior, la Entidad Municipal **cumplió** con lo establecido en los artículos 23 y 25 de la Ley General de Contabilidad Gubernamental.

Contratación de deuda permitida sin autorización de la Legislatura



De acuerdo al artículo 30, fracción I, de la LDFEFM, el saldo insoluto total de las obligaciones a corto plazo no debe exceder del 6.0 por ciento de los ingresos totales aprobados en la Ley de Ingresos de la Entidad Municipal, sin incluir financiamiento neto, durante el Ejercicio Fiscal correspondiente.

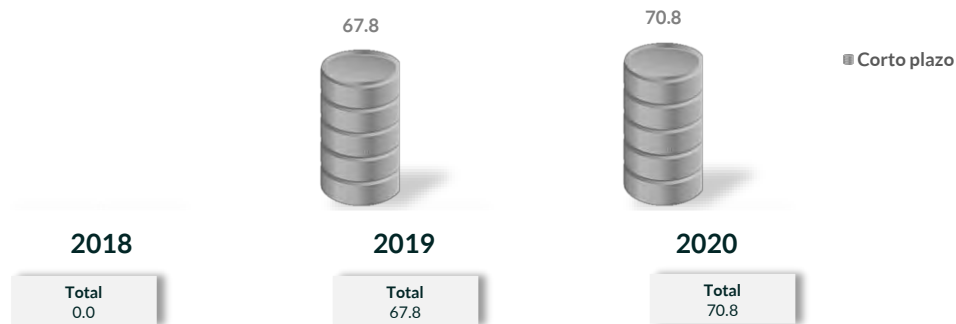
De la revisión realizada, se identificó que la Entidad Municipal no realizó contrataciones a corto plazo.

Evolución del endeudamiento (comportamiento por tipo de plazo)

La deuda a corto plazo de la Entidad Municipal aumentó un 100.0 por ciento de 2018 a 2019; también aumentó un 4.4 por ciento para el Ejercicio 2020.

El aumento de la deuda a corto plazo se explica con el incremento, principalmente, en la siguiente cuenta contable con el porcentaje que se expresa: "Proveedores por pagar" con el 1,254.9 por ciento.

Evolución del endeudamiento 2018-2020
(Miles de pesos)



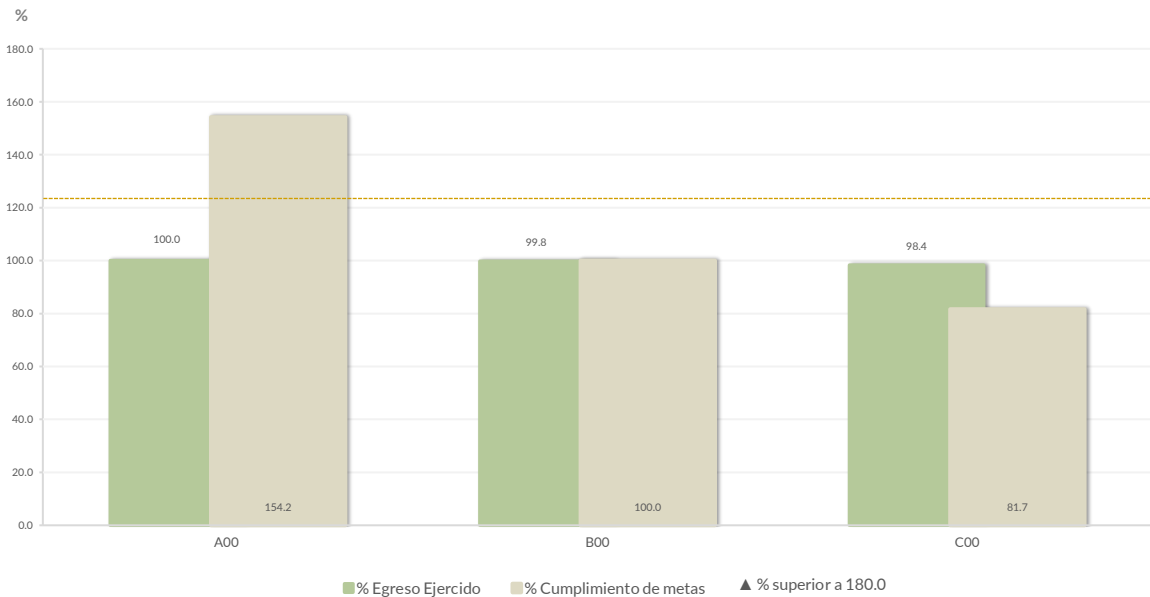
Nota: Conforme al artículo 44 de la LGCG, las cifras deben mostrar criterios de utilidad, confiabilidad, relevancia, comparación y oportunidad, al registrarse adecuadamente en términos del Manual Único de Contabilidad Gubernamental para las Dependencias y Entidades Públicas del Gobierno y Municipios del Estado de México vigente.

Control y evaluación

Procedimientos aplicados

1. Evaluar el cumplimiento porcentual de metas respecto al recurso ejercido por dependencia general.
2. Evaluar el cumplimiento porcentual de metas respecto al ingreso recaudado y el egreso ejercido.
3. Verificar que los recursos para servicios personales se encuentren aprobados en el Presupuesto de Egresos y no rebasen el límite del 2.0 por ciento determinado para el Ejercicio 2020, de acuerdo al artículo 10 de la LDFEFM.
4. Verificar que los recursos aplicados para cubrir los Adeudos de Ejercicios Fiscales Anteriores (ADEFAS) previstos en el Presupuesto de Egresos no rebasen el 3.5 por ciento aplicable al Ejercicio 2020, de acuerdo al artículo 20 y al transitorio décimo primero de la LDFEFM.
5. Informar el saldo pendiente por pagar de la Entidad Municipal reportado por el ISSEMYM al 31 de diciembre de 2020.
6. Comprobar que la Entidad Municipal dé cumplimiento a la obligación de publicar en su página de Internet la información establecida en la Guía de revisión para el cumplimiento de la LGCG y los documentos emitidos por el CONAC.
7. Verificar que el sueldo de los servidores públicos reportado en el CFDI emitido por la Entidad Municipal corresponda con lo publicado en la página de Información Pública de Oficio de los Sujetos Obligados del Estado de México y Municipios (IPOMEX).

Cumplimiento de metas y recurso ejercido por dependencia general



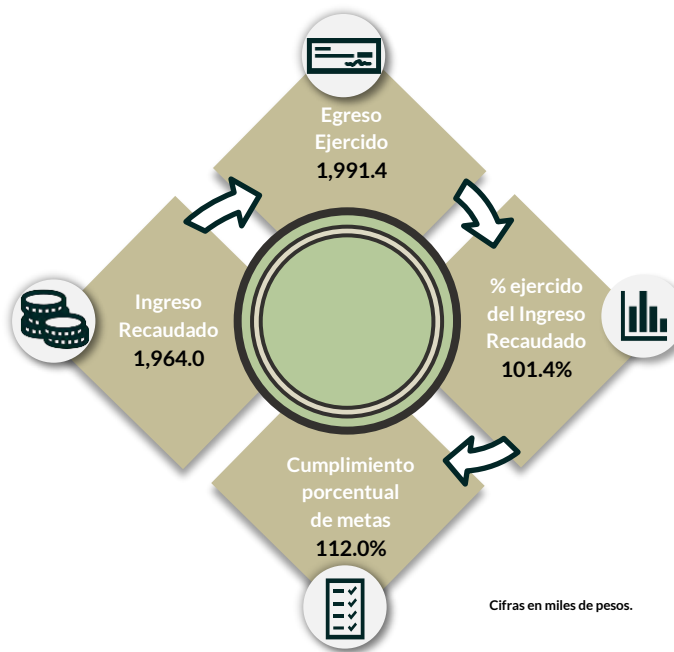
Dependencias generales: A00 Dirección General, B00 Administración y Finanzas, C00 Difusión y Operación, D00 Contraloría Interna.

De los 192 proyectos autorizados en la estructura programática, la Entidad Municipal ejerció recursos en 3 proyectos, destinados a 3 dependencias generales.

Se identificó el cumplimiento de metas planeadas respecto al recurso ejercido por las dependencias generales en el Ejercicio Fiscal.

Por lo anterior, la Entidad Municipal **cumplió** con lo establecido en los artículos 287, 307 y 312 fracción IV del Código Financiero del Estado de México y Municipios, y 20 fracción IV de la Ley de Planeación del Estado de México y Municipios.

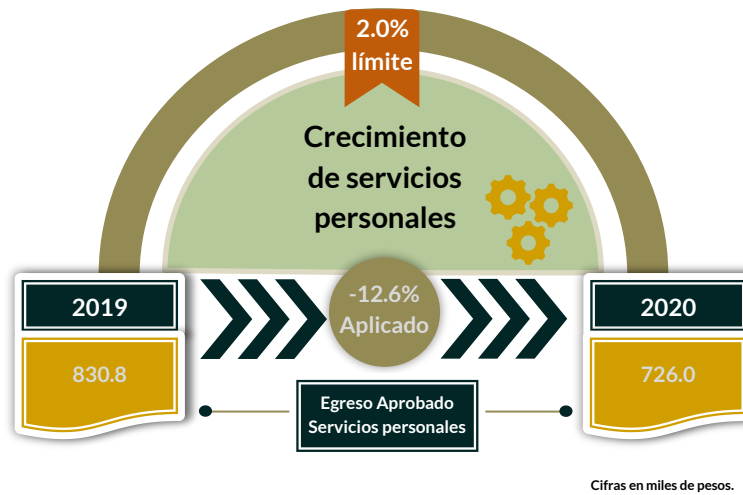
Cumplimiento porcentual de metas respecto al Ingreso Recaudado y el Egreso Ejercido



La Entidad Municipal presentó un ingreso recaudado menor al egreso ejercido por 27.5 miles de pesos, con un cumplimiento de metas del 112.0 por ciento.

Por lo anterior, la Entidad Municipal **cumplió** con lo establecido en el artículo 312 fracción IV del Código Financiero del Estado de México y Municipios.

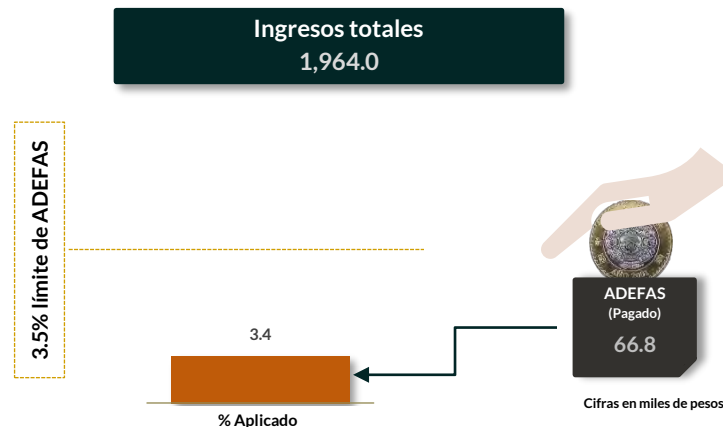
Cumplimiento del límite aplicado por concepto de servicios personales



En materia de servicios personales, la Entidad Municipal no rebasó el 2.0 por ciento establecido para la asignación de recursos aprobados en su Presupuesto de Egresos, al tener un porcentaje negativo del 12.6 por ciento aplicado.

Por lo que se determinó que no excedió el límite establecido; en consecuencia, **cumplió** con lo señalado en el artículo 10 de la LDFEFM.

Cumplimiento del límite de Adeudos de Ejercicios Fiscales Anteriores (ADEFAS)



De la verificación del concepto de ADEFAS, se identificó el pago por un importe de 66.8 miles de pesos, que representa el 3.4 por ciento de los ingresos totales.

Por lo anterior, la Entidad Municipal **cumplió** al no rebasar el 3.5 por ciento permitido, de acuerdo al artículo 20 y al transitorio décimo primero de la LDFEFM.

Registro de adeudos con entidades externas

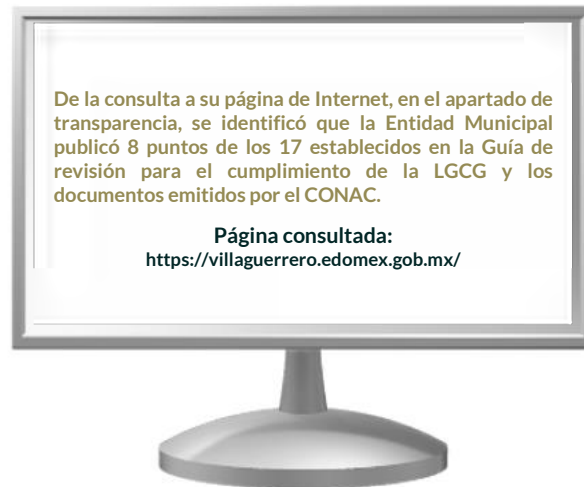
ISSEMYM

0.0

Cifras en miles de pesos.

De acuerdo con la información presentada por el ISSEMYM, se identificó que la Entidad Municipal no presentó adeudos al Ejercicio 2020.

Publicación de la información financiera de la Entidad Municipal en su página de Internet



Entre la información financiera que la Entidad Municipal no publicó, se encuentra la siguiente: Notas a los estados financieros y Estado analítico del Ejercicio del Presupuesto de Egresos Clasificación Económica.

Por lo tanto, la Entidad Municipal **no cumplió** con lo establecido en los Títulos Cuarto y Quinto de la Ley General de Contabilidad Gubernamental.

Remuneraciones CFDI e IPOMEX

Derivado de la revisión a la nómina general de la Entidad Municipal correspondiente al mes de octubre de 2020, se identificó un total de 8 servidores públicos en funciones; se revisaron los sueldos mensuales brutos pagados y se identificó que el más alto fue de 29,000.0 pesos y el más bajo de 7,534.0 pesos.

Cabe señalar que los sueldos de los servidores públicos se pagaron a través del capítulo de gasto de Servicios Personales (capítulo 1000), para lo cual la Entidad Municipal ejerció el 81.6 por ciento del Presupuesto Pagado.

Del total de plazas ocupadas, se observó que 2 cargos pertenecen a mandos medios y superiores; los cuales se tomaron de muestra con el objetivo de verificar que el sueldo efectivamente percibido de acuerdo al Comprobante Fiscal Digital por Internet (CFDI) corresponda con el publicado en la página de Información Pública de Oficio de los Sujetos Obligados del Estado de México y Municipios (IPOMEX), como se muestra en la siguiente tabla:

IMCUFIDE de Villa Guerrero
(Pesos)

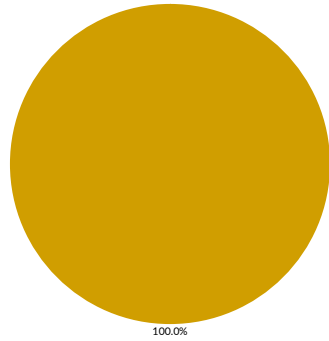
Nombre del servidor público	Cargo	Primer semestre Junio 2020	Segundo semestre Octubre 2020	Sueldo mensual bruto reportado en IPOMEX		Diferencias		Verificación
		Remuneración mensual bruta en CFDI reportado al OSFEM	Remuneración mensual bruta en CFDI reportado al OSFEM	1er. Semestre	2do. Semestre	Entre CFDI e IPOMEX 1er. Semestre	Entre CFDI e IPOMEX 2do. Semestre	
Jesús Inocente Díaz García	Director	13,400.0	9,650.0	13,400.0	S/I	0.0	9,650.0	x
María Elena García Estrada	Tesorera	26,400.0	14,500.0	26,400.0	S/I	0.0	14,500.0	x

Comparación entre CFDI e IPOMEX

Muestra:
2


Servidores públicos de mandos medios y superiores

Primer semestre



Con mayor sueldo en CFDI	0
Con menor sueldo en CFDI	0
Sueldo igual en CFDI e IPOMEX	2
No publican o publican en cero sueldo en IPOMEX	0
Sin información en CFDI	0

Segundo semestre



Con mayor sueldo en CFDI	0
Con menor sueldo en CFDI	0
Sueldo igual en CFDI e IPOMEX	0
No publican o publican en cero sueldo en IPOMEX	2
Sin información en CFDI	0

De la verificación realizada entre lo reportado el primer semestre en el CFDI y lo publicado en IPOMEX, se detectó que los datos de la muestra de 2 servidores públicos de mandos medios y superiores coinciden en un 100.0 por ciento.

En lo que respecta al segundo semestre, se detectó que los datos de la muestra de 2 servidores públicos de mandos medios y superiores coinciden en un 0.0 por ciento.

Por lo anterior, la Entidad Municipal **no cumplió** con lo establecido en el artículo 92 fracción VIII de la Ley de Transparencia y Acceso a la Información Pública del Estado de México y Municipios, lo que contraviene el principio de rendición de cuentas.

Observaciones de la Revisión

No.	Apartado	Observación	Monto observado (Miles de pesos)	Normatividad infringida
1	Control y Evaluación	La Entidad Municipal no publicó la información establecida en la Guía de cumplimiento a la Ley General de Contabilidad Gubernamental, emitida por el CONAC.		Artículo 51 y 56 de la Ley General de Contabilidad Gubernamental, emitida por el CONAC.
2		La Entidad Municipal no publicó de manera correcta y completa la información referente a las remuneraciones de los servidores públicos en el Sistema de Información Pública de Oficio Mexiquense (IPOMEX).		Artículo 92 fracción VIII de la Ley de Transparencia y Acceso a la Información Pública del Estado de México y Municipios.

Informe de Resultados



**Municipio de
Villa Victoria**

Ejercicio Fiscal 2020

Villa Victoria

1. Aspectos generales

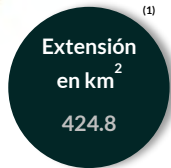
1.1 Identidad



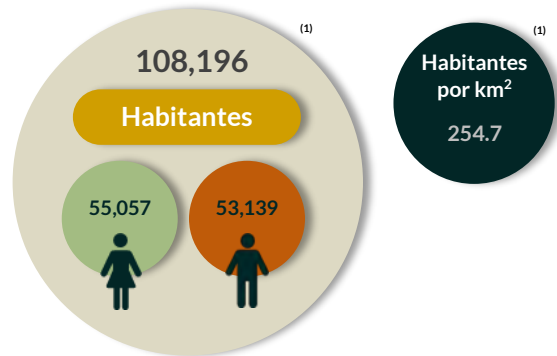
"Pueblo nuevo"



1.2 Territorio



1.3 Población

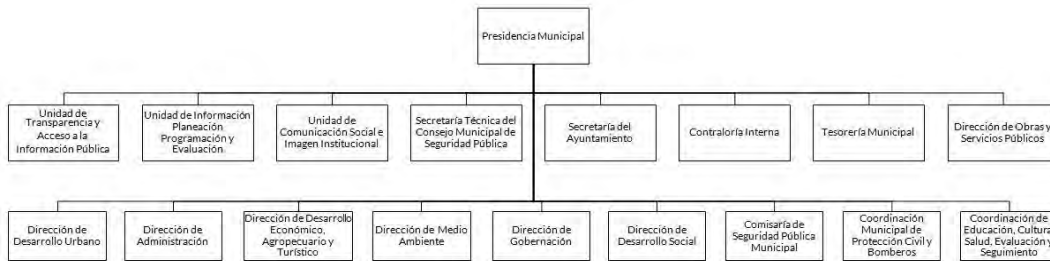


1.4 Información socioeconómica



Fuente: Elaboración propia con base en INEGI, Panorama sociodemográfico de México 2020 (1); CONEVAL, Indicadores 2020 (2); CONAPO, 2020 (3).
Nota: Las cifras fueron tomadas a un decimal.

1.5 Organigrama



1.6 Organismos Descentralizados




1.7 Programas












Generales presupuestales

Ingresos (Miles de pesos)

	 Ingresos de Gestión	 Participaciones, Aportaciones, Convenios	 Otros Ingresos y Beneficios
Estimado 400,973.0	13,793.5	386,373.0	806.5
Ampliaciones y Reducciones 0.0	0.0	0.0	0.0
Modificado 400,973.0	13,793.5	386,373.0	806.5
Devengado 0.0	0.0	0.0	0.0
Recaudado 387,861.9	10,969.2	376,892.7	0.0

¿Cuánto recibió?

Egresos (Miles de pesos)

	 Servicios Personales	 Materiales y Suministros	 Servicios Generales	 Transferencias, Asignaciones, Subsidios y Otras Ayudas	 Bienes Muebles, Inmuebles e Intangibles	 Inversión Pública	 Inversiones Financieras y Otras Provisiones	 Participaciones y Aportaciones	 Deuda Pública
Aprobado 400,973.0	142,429.4	25,071.1	43,224.3	20,073.1	6,832.8	163,042.1	0.0	0.0	300.3
Ampliaciones y Reducciones: 0.0	0.0	0.0	-935.0	0.0	0.0	0.0	0.0	0.0	935.0
Modificado 400,973.0	142,429.4	25,071.1	42,289.3	20,073.1	6,832.8	163,042.1	0.0	0.0	1,235.3
Comprometido 0.0	0.0	0.0	0.0	0.0	0.0	0.0	0.0	0.0	0.0
Devengado 7,582.0	0.0	1,089.9	5.3	0.0	1,016.7	5,470.1	0.0	0.0	0.0
Pagado 375,517.0	137,393.2	19,278.6	32,489.3	19,266.7	3,344.3	162,607.5	0.0	0.0	1,137.3
Ejercido 383,099.0	137,393.2	20,368.5	32,494.6	19,266.7	4,361.1	168,077.5	0.0	0.0	1,137.3

¿En qué gastó?

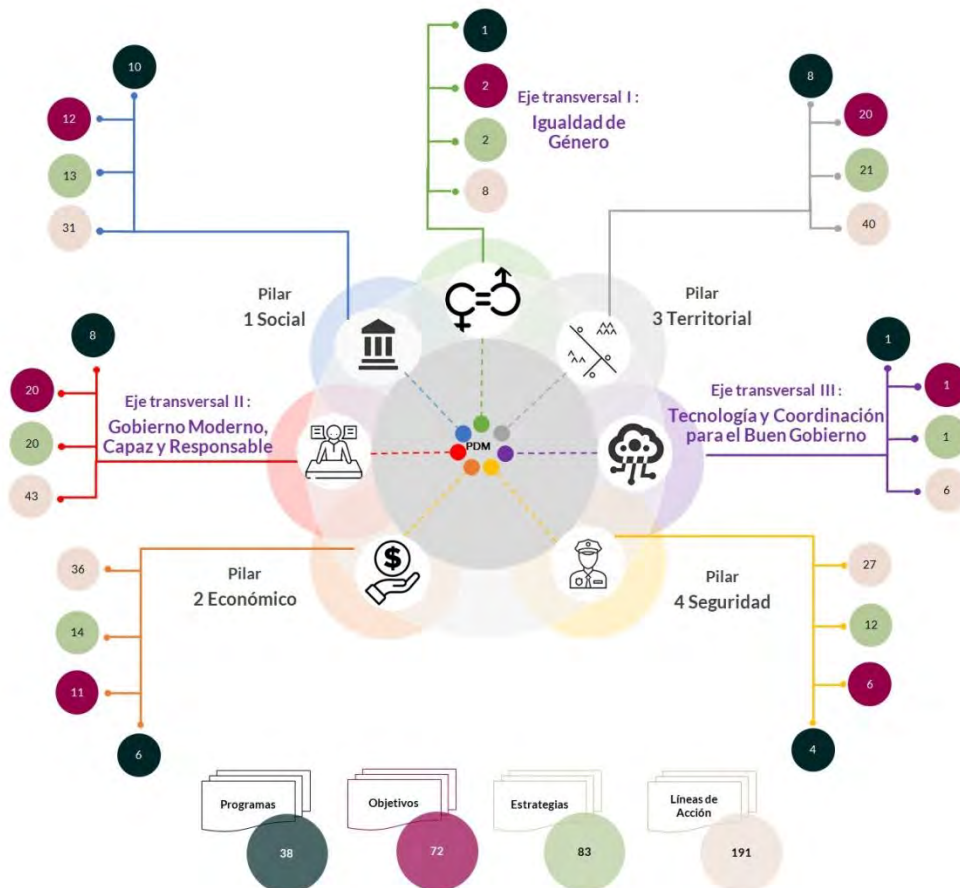
Revisión de la Cuenta Pública Municipio de Villa Victoria

Planeación

Procedimientos aplicados

1. Verificar que los Planes de Desarrollo Municipal contemplen el esquema de vinculación del Sistema de Planeación Democrática.
2. Revisar que el esquema de vinculación del Sistema de Planeación Democrática cuente con programas, objetivos, estrategias y líneas de acción, los cuales deben estar alineados al Plan Nacional de Desarrollo al Plan Estatal de Desarrollo.
3. Identificar que los objetivos, estrategias y líneas de acción sean congruentes con los programas de los pilares y ejes transversales establecidos en el Manual para la Planeación, Programación y Presupuesto de Egresos Municipal para el Ejercicio Fiscal 2020.

Esquema de vinculación entre pilares, ejes transversales, programas, objetivos, estrategias y líneas de acción



De acuerdo al análisis realizado al Plan de Desarrollo Municipal 2019-2021 de la Entidad Municipal, se identificó lo siguiente:

- Se integró el esquema de vinculación del Sistema de Planeación Democrática.
- Se fijaron programas, objetivos, estrategias y líneas de acción de forma clara y concreta, alineados con los objetivos del Plan Nacional de Desarrollo y el Plan Estatal de Desarrollo, en función de sus prioridades.
- Existen objetivos, estrategias y líneas de acción por cada programa incluido.
- Los objetivos de los planes y programas guardan congruencia entre sí y con la problemática que pretenden solucionar.
- Se designó un mayor número de programas al pilar 1 “Social”, que comprende: “Vivienda”, “Atención médica”, “Cultura física y deporte”, “Educación básica”, “Alimentación y nutrición familiar”, “Pueblos indígenas”, “Protección a la población infantil y adolescente”, “Apoyo a los adultos mayores”, “Desarrollo integral de la familia” y “Oportunidades para los jóvenes”.
- Con relación al eje transversal I “Igualdad de Género”, se incluyó el programa “Igualdad de trato y oportunidades para la mujer y el hombre”, el cual está vinculado con acciones relacionadas a la erradicación de la violencia de género.

La Entidad Municipal incluyó en su Plan de Desarrollo Municipal los programas, objetivos, estrategias y líneas de acción correspondientes a sus organismos descentralizados (DIF y IMCUFIDE).

En virtud de lo anterior, la Entidad Municipal **cumplió** con lo establecido en los artículos 7, 12, 14 fracción II, 19 fracciones I, III, IV y IX y 25 de la Ley de Planeación del Estado de México y Municipios; 5, 8, 18 fracción I, 21, 22, 50, 51 y 52 del Reglamento de la Ley de Planeación del Estado de México y Municipios, y el numeral IX.I del Manual para la Elaboración del Plan de Desarrollo Municipal 2019-2021.

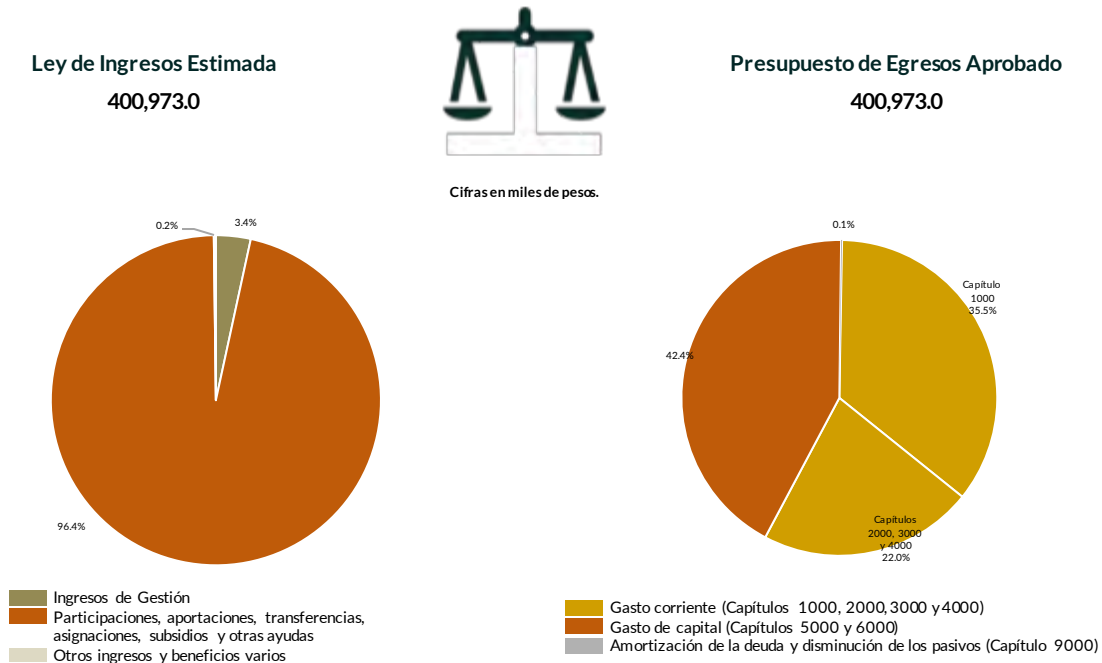
Programación y presupuestación

Procedimientos aplicados

1. Verificar el balance presupuestario entre los ingresos y los egresos aprobados.
2. Identificar los rubros de obtención de recursos y su distribución en los capítulos de gasto.
3. Identificar, en la finalidad de gasto, la asignación de recursos a pilares y ejes transversales para la ejecución de programas, proyectos y acciones.
4. Verificar, en la clasificación funcional, la asignación presupuestal y ejecución del recurso.

Programación y presupuestación

Obtención y asignación de recursos



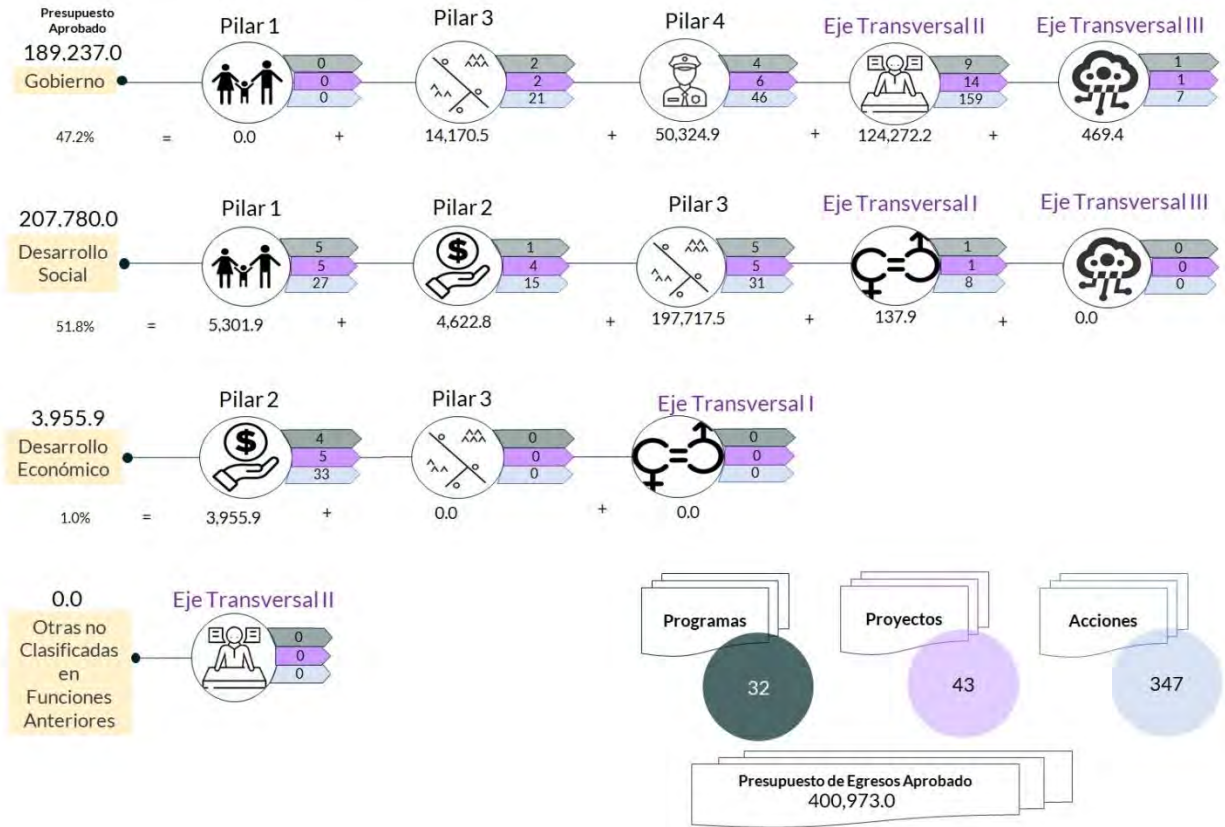
En el Ejercicio 2020, la Entidad Municipal presentó equilibrio presupuestario, ya que el monto autorizado en su Ley de Ingresos Estimada no excede del Presupuesto de Egresos Aprobado.

Por lo anterior, la Entidad Municipal **cumplió** con lo establecido en el artículo 285 del Código Financiero del Estado de México y Municipios.

Con relación a la proyección para la recaudación de ingresos, la mayor fuente de financiamiento provino de recursos federales, entre los que destacan: el Fondo General de Participaciones y Fondo de Aportaciones para la Infraestructura Social Municipal y de las Demarcaciones Territoriales del Distrito Federal.

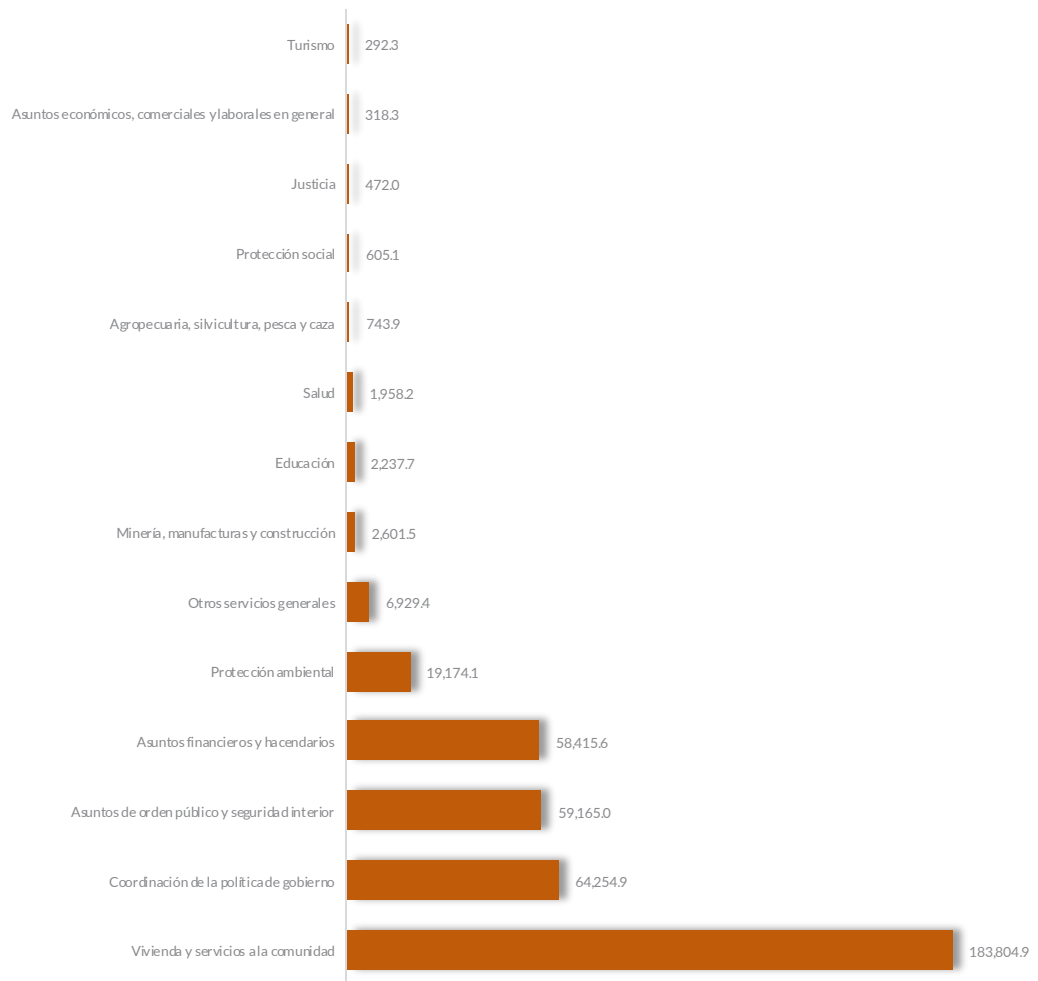
Respecto al Presupuesto de Egresos, el mayor porcentaje de los recursos se designó a gasto corriente, primordialmente al capítulo 1000 “Servicios Personales” con un 35.5 por ciento.

Programación por Finalidad de Gasto (Miles de pesos)



De la distribución que realizó por finalidad de gasto, la Entidad Municipal dio prioridad a “Desarrollo Social”, a la cual designó un monto de 207,780.0 miles de pesos, para llevar a cabo 81 líneas de acción y dar cumplimiento a 12 programas y 15 proyectos, lo que representa el 51.8 por ciento del presupuesto total del Ejercicio Fiscal 2020.

Programación Funcional (Miles de pesos)



Además, al realizar el análisis de la Entidad Municipal por clasificación funcional, se observa que la mayor parte de su presupuesto se destinó a la función 0202 “Vivienda y servicios a la comunidad”, con un monto de 183,804.9 miles de pesos, mientras que a la función 0307 “Turismo” le destinó el presupuesto más bajo, con un monto de 292.3 miles de pesos; sin embargo, a la función 0203 “Salud” únicamente le destinó el 0.5 por ciento del Presupuesto de Egresos.

Ejercicio de los recursos públicos

Procedimientos aplicados

1. Comprobar que los subsidios para gastos de operación registrados presupuestalmente por el Municipio coincidan con los ingresos recaudados registrados en el Estado Analítico de Ingresos de los organismos descentralizados.
2. Revisar en el Estado Analítico de Ingresos que los ingresos de gestión se hayan recaudado con base en lo proyectado.
3. Verificar en el Estado Analítico del Ejercicio del Presupuesto de Egresos que los proyectos cuenten con presupuesto aprobado y que el egreso ejercido no sea mayor al presupuesto modificado.
4. Verificar que los saldos de los Inventarios de Bienes Muebles e Inmuebles coincidan con la información que revela el Estado de Situación Financiera Comparativo.
5. Verificar que los importes de altas y bajas de bienes muebles e inmuebles coincidan tanto en el Reporte de Movimientos como en la Balanza de Comprobación Detallada.
6. Revisar que los ingresos derivados de financiamientos a corto y largo plazos se encuentren publicados en el Registro Público Único de Financiamientos y Obligaciones de Entidades Federativas y Municipios Vigente; e identificar el importe de los egresos por amortización e intereses.
7. Verificar los indicadores establecidos en el Sistema de Alertas e identificar el nivel de endeudamiento público de la Entidad Municipal.
8. Elaborar un comparativo del nivel de endeudamiento de los Ejercicios 2018, 2019 y 2020.
9. Verificar que la Entidad Municipal no exceda el 6.0 por ciento permitido para la contratación de deuda sin autorización de la Legislatura.
10. Analizar el comportamiento del endeudamiento a corto y largo plazos de los Ejercicios 2018, 2019 y 2020 (evolución del endeudamiento).

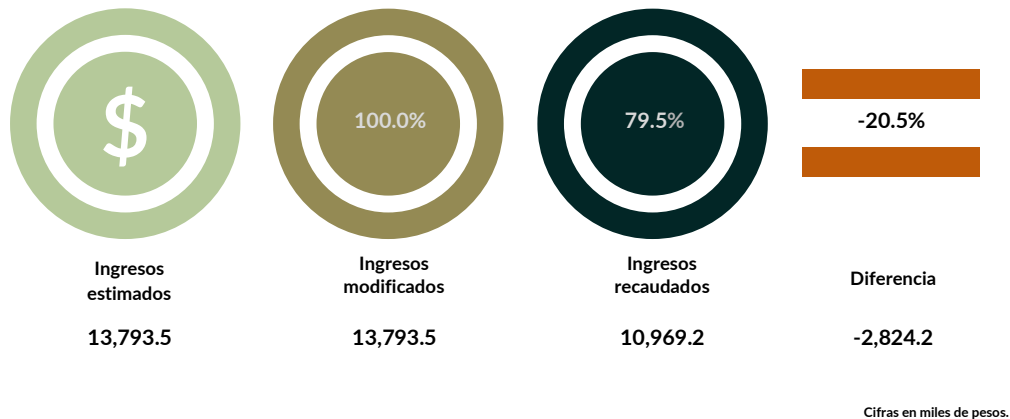
Distribución de recursos para el funcionamiento de los Organismos Descentralizados



En el Presupuesto de Egresos, la Entidad Municipal otorgó 18,495.2 miles de pesos por el concepto de subsidios para gastos de operación al Sistema Municipal para el Desarrollo Integral de la Familia e Instituto Municipal de Cultura Física y Deporte.

En virtud de lo anterior, se identificó que el egreso ejercido por el Municipio no coincide con el ingreso recaudado de sus organismos descentralizados (DIF e IMCUFIDE) por lo que **no cumplió** con la distribución de Subsidios para Gastos de Operación.

Análisis de los Ingresos de Gestión



En los ingresos de gestión, la Entidad Municipal programó recaudar 13,793.5 miles de pesos, no obstante, durante el Ejercicio no realizó modificaciones a la Ley de Ingresos Estimada.

Del comparativo realizado, se identificó que la Entidad Municipal **no cumplió** con la recaudación total de los ingresos de gestión y tuvo un faltante de 20.5 por ciento en 20 cuentas, principalmente en el rubro de Registro Civil, por un monto de 795.2 miles de pesos.

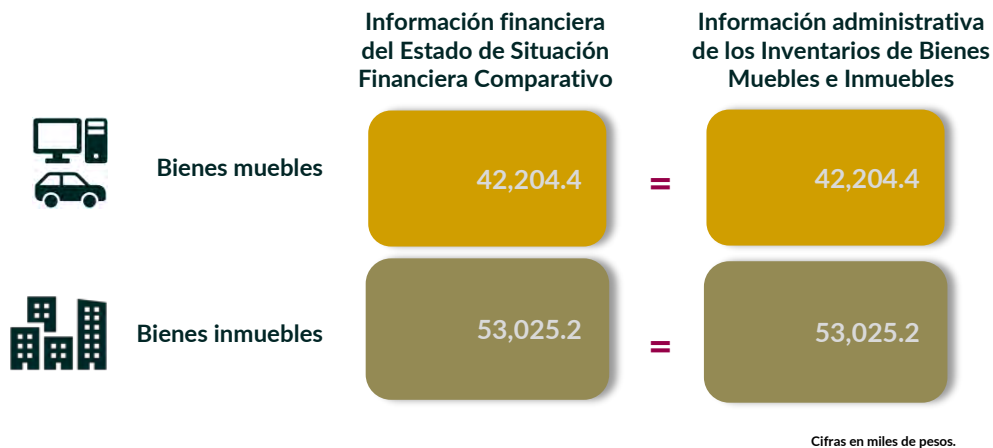
Suficiencia presupuestaria en los proyectos ejercidos



De los 43 proyectos presupuestados por la Entidad Municipal, en uno de ellos se identificó un sobreejercicio por 4,768.7 miles de pesos; este proyecto fue ejecutado por la dependencia general de F00 Desarrollo Urbano y Obras Públicas.

Derivado de lo anterior, la Entidad Municipal **no cumplió** con lo establecido en los artículos 8 y 13 fracción I de la Ley de Disciplina Financiera de las Entidades Federativas y los Municipios (LDFEFM) y 305 del Código Financiero del Estado de México y Municipios.

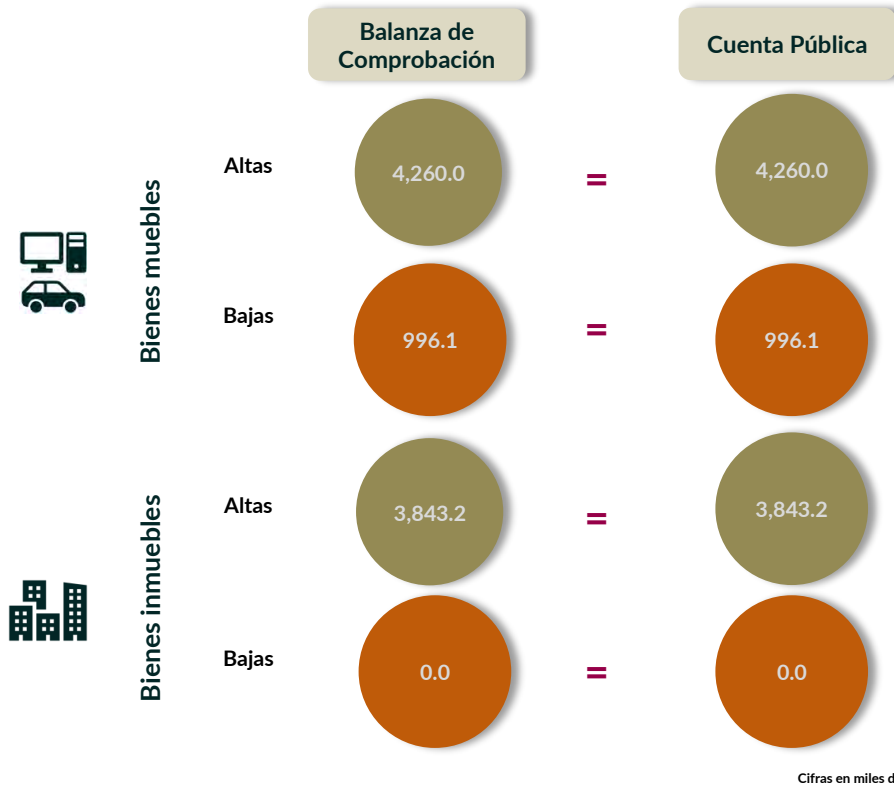
Verificación de saldos entre el Estado de Situación Financiera Comparativo y los inventarios de bienes muebles e inmuebles



Los saldos de la información financiera y administrativa de las cuentas de bienes muebles e inmuebles coinciden.

Derivado de lo anterior, la Entidad Municipal **cumplió** con lo establecido en el artículo 27 de la Ley General de Contabilidad Gubernamental.

Comparativo de altas y bajas de bienes muebles e inmuebles



Del comparativo realizado a los movimientos de bienes muebles e inmuebles registrados en la Balanza de Comprobación y en los Reportes de Altas y Bajas de Bienes Muebles e Inmuebles, se identificó que los importes coinciden.

En razón de lo anterior, la Entidad Municipal **cumplió** con lo establecido en los artículos 23 y 25 de la Ley General de Contabilidad Gubernamental.

Cumplimiento a la Ley de Disciplina Financiera de las Entidades Federativas y Municipios

Deuda pública a corto y largo plazos



*Datos provenientes del Estado Analítico de Ingresos, el Estado Analítico del Ejercicio del Presupuesto de Egresos y el Estado de Situación Financiera.

Una vez realizado el análisis a los ingresos derivados de financiamientos a corto y largo plazo, se identificó que la Entidad Municipal no ha contratado financiamientos durante los Ejercicio 2018, 2019 y 2020.

Sistema de Alertas



De la revisión realizada a los indicadores del Sistema de Alertas se identificó que la Secretaría de Hacienda y crédito Público (SHCP) no presenta información referente al nivel de endeudamiento de la Entidad Municipal y derivado de que no se contrató financiamientos para el ejercicio 2020.

Asimismo se identificó que no cuenta con financiamiento de ejercicios anteriores (2018 y 2019).

Comportamiento del nivel de endeudamiento



Derivado de la revisión del comportamiento de los Ejercicios 2018, 2019 y 2020, se identificó que la Entidad Municipal presentó en los tres años un comportamiento constante en su nivel de endeudamiento; para el Ejercicio 2020, presentó un nivel de endeudamiento sostenible.

Contratación de deuda permitida sin autorización de la Legislatura



De acuerdo al artículo 30, fracción I, de la LDFEFM, el saldo insoluto total de las obligaciones a corto plazo no debe exceder del 6.0 por ciento de los ingresos totales aprobados en la Ley de Ingresos de la Entidad Municipal, sin incluir financiamiento neto, durante el Ejercicio Fiscal correspondiente.

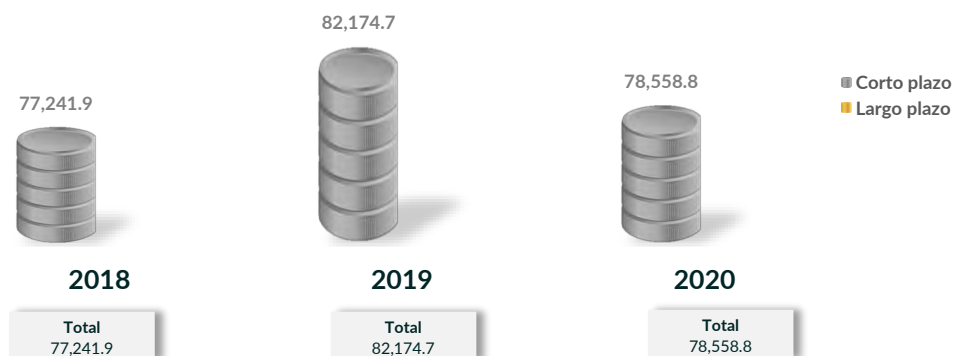
De la revisión realizada, se identificó que la Entidad Municipal no realizó contrataciones a corto plazo.

Evolución del endeudamiento (comportamiento por tipo de plazo)

La deuda a corto plazo de la Entidad Municipal aumento un 6.4 por ciento de 2018 a 2019; pero disminuyó un 4.4 por ciento para el Ejercicio 2020.

La reducción de la deuda a corto plazo se explica con la disminución, principalmente, en las siguientes cuentas contables: "Servicios Personales por Pagar a Corto Plazo" con el 100.0 por ciento, "Contratistas por Obras Públicas por Pagar a Corto Plazo" con el 100.0 por ciento y "Otras Cuentas por Pagar a Corto Plazo" con el 94.1 por ciento.

Evolución del endeudamiento 2018-2020
(Miles de pesos)



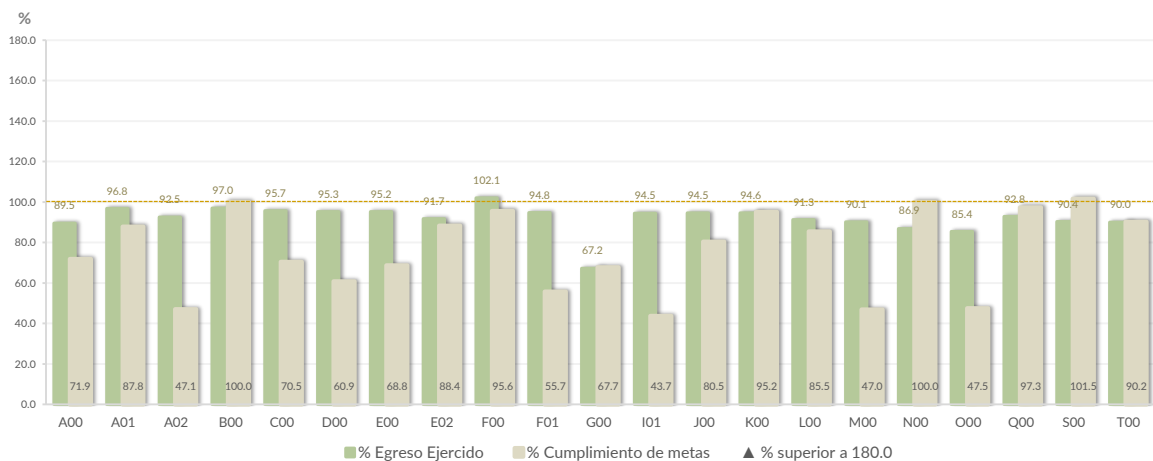
Nota: Conforme al artículo 44 de la LGCG, las cifras deben mostrar criterios de utilidad, confiabilidad, relevancia, comparación y oportunidad, al registrarse adecuadamente en términos del Manual Único de Contabilidad Gubernamental para las Dependencias y Entidades Públicas del Gobierno y Municipios del Estado de México vigente.

Control y evaluación

Procedimientos aplicados

1. Evaluar el cumplimiento porcentual de metas respecto al recurso ejercido por dependencia general.
2. Evaluar el cumplimiento porcentual de metas respecto al ingreso recaudado y el egreso ejercido.
3. Verificar que los recursos para servicios personales se encuentren aprobados en el Presupuesto de Egresos y no rebasen el límite del 2.0 por ciento determinado para el Ejercicio 2020, de acuerdo al artículo 10 de la LDFEFM.
4. Verificar que los recursos aplicados para cubrir los Adeudos de Ejercicios Fiscales Anteriores (ADEFAS) previstos en el Presupuesto de Egresos no rebasen el 3.5 por ciento aplicable al Ejercicio 2020, de acuerdo al artículo 20 y al transitorio décimo primero de la LDFEFM.
5. Informar los saldos pendientes por pagar de la Entidad Municipal reportados por las entidades externas CAEM e ISSEMYM al 31 de diciembre de 2020.
6. Comprobar que la Entidad Municipal dé cumplimiento a la obligación de publicar en su página de Internet la información establecida en la Guía de revisión para el cumplimiento de la LGCG y los documentos emitidos por el CONAC.
7. Verificar que el sueldo de los servidores públicos reportado en el CFDI emitido por la Entidad Municipal corresponda con lo publicado en la página de Información Pública de Oficio de los Sujetos Obligados del Estado de México y Municipios (IPOMEX).

Cumplimiento de metas y recurso ejercido por dependencia general



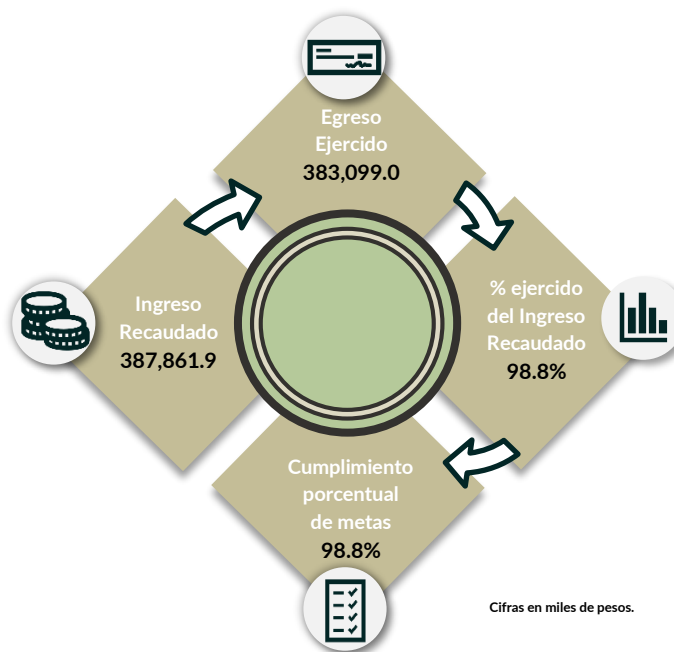
Dependencias generales: A00 Presidencia, A01 Comunicación Social, A02 Derechos Humanos, B00 Sindicaturas, C00 Regidurías, D00 Secretaría del Ayuntamiento, E00 Administración, E01 Planeación, E02 Informática, E03 Eventos Especiales, F00 Desarrollo Urbano y Obras Públicas, F01 Desarrollo Urbano y Servicios Públicos, G00 Ecología, H00 Servicios Públicos, H01 Agua Potable, I00 Promoción Social, I01 Desarrollo Social, J00 Gobierno Municipal, K00 Contraloría, L00 Tesorería, M00 Consejería Jurídica, N00 Dirección de Desarrollo Económico, N01 Desarrollo Agropecuario, O00 Educación Cultural y Bienestar Social, P00 Atención Ciudadana, Q00 Seguridad Pública y Tránsito, R00 Casa de la Cultura, S00 Unidad de Información, Planeación, Programación y Evaluación, T00 Protección Civil.

De los 192 proyectos autorizados en la estructura programática, la Entidad Municipal ejerció recursos en 43 proyectos, destinados a 21 dependencias generales.

Se identificó una inadecuada planeación entre el recurso ejercido y las metas realizadas por las dependencias generales en el Ejercicio Fiscal. Principalmente en A02 Derechos Humanos, I01 Desarrollo Social y O00 Educación Cultural y Bienestar Social.

Por lo anterior, la Entidad Municipal no cumplió con lo establecido en los artículos 287, 307 y 312 fracción IV del Código Financiero del Estado de México y Municipios, y 20 fracción IV de la Ley de Planeación del Estado de México y Municipios.

Cumplimiento porcentual de metas respecto al Ingreso Recaudado y el Egreso Ejercido

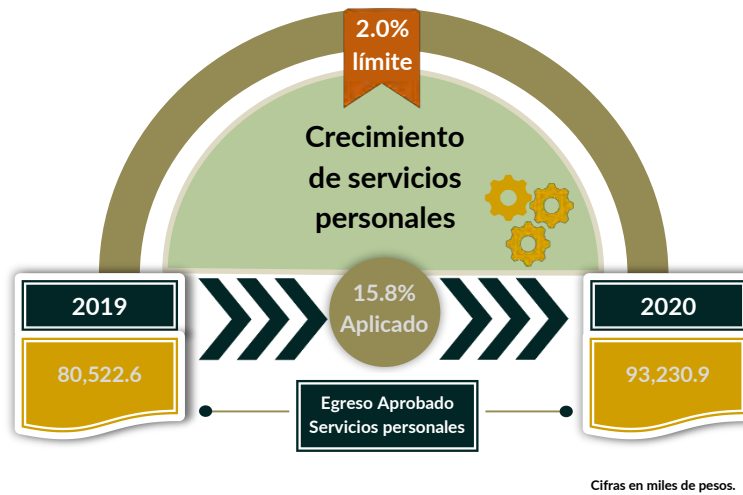


La Entidad Municipal presentó un ingreso recaudado mayor al egreso ejercido por 4,762.9 miles de pesos, con un cumplimiento de metas del 98.8 por ciento.

Es de señalar que los programas 02050101 "Educación Básica", 02060806 "Oportunidades para los Jóvenes" y 02010401 "Protección al Ambiente" presentaron un cumplimiento de metas del 46.5, 36.9 y 43.5 por ciento, respectivamente, de acuerdo a lo programado; es decir, que la ejecución de metas fue menor a lo programado.

Por lo anterior, la Entidad Municipal no cumplió con lo establecido en el artículo 7, 20 fracción IV de la Ley de Planeación del Estado de México y Municipios; 312 fracción IV del Código Financiero del Estado de México y Municipios y 1.2 Marco Conceptual, 3 Elaboración del Presupuesto Especialidad del Manual para la Planeación, Programación y Presupuesto de Egresos Municipal para el Ejercicio Fiscal 2020.

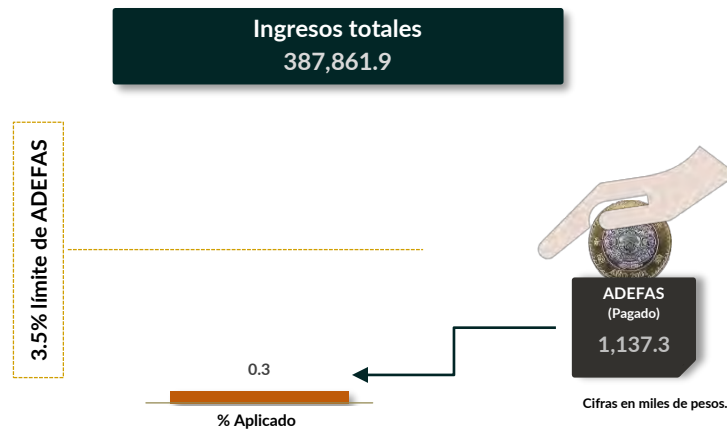
Cumplimiento del límite aplicado por concepto de servicios personales



En materia de servicios personales, la Entidad Municipal rebasó el 2.0 por ciento establecido para la asignación de recursos aprobados en su Presupuesto de Egresos, al tener un 15.8 por ciento aplicado.

Por lo que se determinó que excedió en un 13.8 por ciento el límite establecido; en consecuencia, no cumplió con lo señalado en el artículo 10 de la LDFEFM.

Cumplimiento del límite de Adeudos de Ejercicios Fiscales Anteriores (ADEFAS)



De la verificación del concepto de ADEFAS, se identificó el pago por un importe de 1,137.3 miles de pesos, que representa el 0.3 por ciento de los ingresos totales.

Por lo anterior, la Entidad Municipal **cumplió** al no rebasar el 3.5 por ciento permitido, de acuerdo al artículo 20 y al transitorio décimo primero de la LDFEFM.

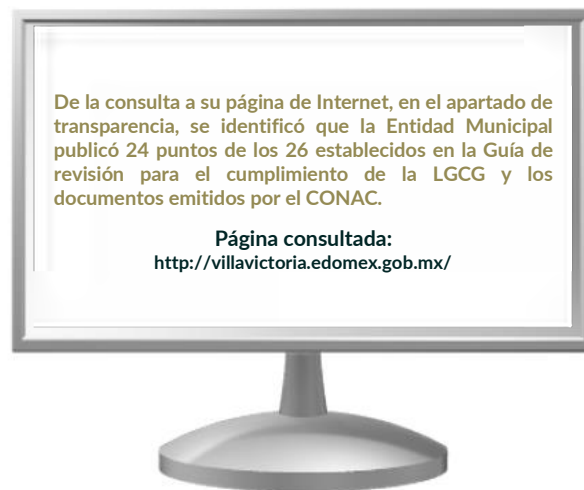
Registro de adeudos con entidades externas



Cifras en miles de pesos.

De acuerdo con la información presentada por la CAEM y el ISSEMYM, se identificó que la Entidad Municipal presentó adeudos por un importe total de 785.6 miles de pesos al Ejercicio 2020.

Publicación de la información financiera de la Entidad Municipal en su página de Internet



Entre la información financiera que la Entidad Municipal no publicó, se encuentra la siguiente: Estado Analítico del Activo y Remitir a la SHCP a través del sistema de información a que se refiere el artículo 85 de la LFPRH la información sobre ejercicio y destino de gastos federales.

Por lo tanto, la Entidad Municipal no cumplió con lo establecido en los Títulos Cuarto y Quinto de la Ley General de Contabilidad Gubernamental.

Remuneraciones CFDI e IPOMEX

Derivado de la revisión a la nómina general de la Entidad Municipal correspondiente al mes de octubre de 2020, se identificó un total de 581 servidores públicos en funciones; se revisaron los sueldos mensuales brutos y se identificó que el más alto fue de 96,352.3 pesos y el más bajo de 2,125.2 pesos.

Cabe señalar que los sueldos de los servidores públicos se pagaron a través del capítulo de gasto de Servicios Personales (capítulo 1000), para lo cual la Entidad Municipal ejerció el 36.6 por ciento del Presupuesto Pagado.

Del total de plazas ocupadas, se observó que 26 cargos pertenecen a mandos medios y superiores; de este rubro se tomó una muestra de 16 servidores públicos con el objetivo de verificar que el sueldo efectivamente percibido de acuerdo al Comprobante Fiscal Digital por Internet (CFDI) corresponda con el publicado en la página de Información Pública de Oficio de los Sujetos Obligados del Estado de México y Municipios (IPOMEX), como se muestra en la siguiente tabla:

Municipio de Villa Victoria
(Pesos)

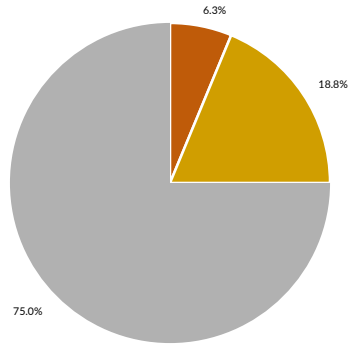
Nombre del servidor público	Cargo	Primer semestre Junio 2020	Segundo semestre Octubre 2020	Sueldo mensual bruto reportado en IPOMEX		Diferencias		Verificación
		Remuneración mensual bruta en CFDI reportado al OSFEM	Remuneración mensual bruta en CFDI reportado al OSFEM	1er. Semestre	2do. Semestre	Entre CFDI e IPOMEX 1er. Semestre	Entre CFDI e IPOMEX 2do. Semestre	
Mario Santana Carbajal	Presidente Municipal	96,352.3	96,352.3	0.0	0.0	96,352.3	96,352.3	x
Yadira De La Cruz Morales	Sindico	83,484.7	83,484.7	0.0	0.0	83,484.7	83,484.7	x
David Martínez Velázquez	Regidor I	73,925.8	73,925.8	0.0	0.0	73,925.8	73,925.8	x
Erika De La Cruz Mariano	Regidora II	73,925.8	73,925.8	0.0	0.0	73,925.8	73,925.8	x
Filiberto Estrada Vargas	Regidor III	73,925.8	73,925.8	0.0	0.0	73,925.8	73,925.8	x
María Luisa Colin Santana	Regidora IV	73,925.8	73,925.8	0.0	0.0	73,925.8	73,925.8	x
Mario Antonio Martínez González	Regidor V	73,925.8	73,925.8	0.0	0.0	73,925.8	73,925.8	x
Gabriela Dávila Abarca	Regidora VI	73,925.8	73,925.8	0.0	0.0	73,925.8	73,925.8	x
María Del Rosario Carmona Martínez	Regidora VII	73,925.8	73,925.8	0.0	0.0	73,925.8	73,925.8	x
Daniela Reyes Mondragón	Regidora VIII	73,925.8	73,925.8	0.0	0.0	73,925.8	73,925.8	x
Isaías López Enguilo	Regidor IX	73,925.8	73,925.8	0.0	0.0	73,925.8	73,925.8	x
Hugo Cesar Vilchis Guzmán	Regidor X	73,925.8	73,925.8	0.0	0.0	73,925.8	73,925.8	x
Raúl Ascencio Pilar	Secretario	53,488.1	53,488.1	53,488.1	53,488.1	0.0	0.0	✓
Héctor Eduardo Vera Zea	Tesorero	53,855.9	53,855.9	53,855.9	53,855.9	0.0	0.0	✓
Eder Mancilla Martínez	Contralor	33,764.3	33,764.3	33,764.3	33,764.3	0.0	0.0	✓
Rigoberto Villafaña Felipe	Director de Obras Públicas	31,489.3	31,489.3	51,329.8	51,329.8	-19,840.4	-19,840.4	x

Comparación entre CFDI e IPOMEX

Muestra:
16

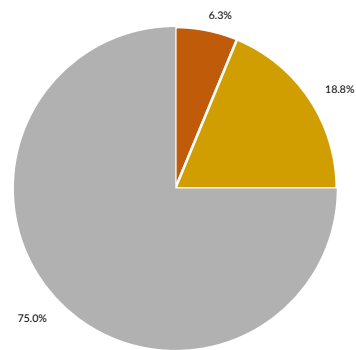
Servidores públicos de mandos medios y superiores

Primer semestre



Con mayor sueldo en CFDI	0
Con menor sueldo en CFDI	1
Sueldo igual en CFDI e IPOMEX	3
No publican o publican en cero sueldo en IPOMEX	12
Sin información en CFDI	0

Segundo semestre



Con mayor sueldo en CFDI	0
Con menor sueldo en CFDI	1
Sueldo igual en CFDI e IPOMEX	3
No publican o publican en cero sueldo en IPOMEX	12
Sin información en CFDI	0

De la verificación realizada entre lo reportado el primer semestre en el CFDI y lo publicado en IPOMEX, se detectó que los datos de la muestra de 16 servidores públicos de mandos medios y superiores coinciden en un 18.8 por ciento.

En lo que respecta al segundo semestre, se detectó que los datos de la muestra de 16 servidores públicos de mandos medios y superiores coinciden en un 18.8 por ciento.

Por lo anterior, la Entidad Municipal **no cumplió** con lo establecido en el artículo 92 fracción VIII de la Ley de Transparencia y Acceso a la Información Pública del Estado de México y Municipios, lo que contraviene el principio de rendición de cuentas.

Observaciones de la Revisión

No.	Apartado	Observación	Monto observado (Miles de pesos)	Normatividad infringida
1	Ejercicio de los Recursos Públicos	Se identificó un sobreejercicio en un proyecto que fue ejecutado por la dependencia general de F00 Desarrollo Urbano y Obras Públicas.	4,768.7	Artículos 134 de la Constitución Política de los Estados Unidos Mexicanos; 129 de la Constitución Política del Estado Libre y Soberano de México; 8 y 13, fracción I de la Ley de Disciplina Financiera de las Entidades Federativas y los Municipios; 305 y 307 del Código Financiero del Estado de México y Municipios.
2	Control y Evaluación	Se identificó una inadecuada planeación entre el recurso ejercido y las metas realizadas por las dependencias generales en el Ejercicio Fiscal. Principalmente en A02 Derechos Humanos, I01 Desarrollo Social y O00 Educación Cultural y Bienestar Social.	0.0	Artículos 134 de la Constitución Política de los Estados Unidos Mexicanos; 129 de la Constitución Política del Estado Libre y Soberano de México; 287, 307 y 312 fracción IV del Código Financiero del Estado de México y Municipios, y 20 fracción IV de la Ley de Planeación del Estado de México y Municipios.
3		La Entidad Municipal presentó un ingreso recaudado mayor al egreso ejercido, con un cumplimiento de metas del 98.8 por ciento. Es de señalar que los programas 02050101 "Educación Básica", 02060806 "Oportunidades para los Jóvenes" y 02010401 "Protección al Ambiente" presentaron un cumplimiento de metas del 46.5, 36.9 y 43.5 por ciento, respectivamente, de acuerdo a lo programado; es decir, que la ejecución de metas fue menor a lo programado.	0.0	Artículos 134 de la Constitución Política de los Estados Unidos Mexicanos; 129 de la Constitución Política del Estado Libre y Soberano de México; 7, 20 fracción IV de la Ley de Planeación del Estado de México y Municipios; 312 fracción IV del Código Financiero del Estado de México y Municipios y 1.2 Marco Conceptual, 3 Elaboración del Presupuesto Especialidad del Manual para la Planeación, Programación y Presupuesto de Egresos Municipal para el Ejercicio Fiscal 2020.
4		En materia de servicios personales, la Entidad Municipal rebasó el 2.0 por ciento establecido para la asignación de recursos aprobados en su Presupuesto de Egresos, al tener un 15.8 por ciento aplicado.	0.0	Artículos 134 de la Constitución Política de los Estados Unidos Mexicanos; 129 de la Constitución Política del Estado Libre y Soberano de México y, 10 de la Ley de Disciplina Financiera de las Entidades Federativas y los Municipios.
5		Entre la información financiera que la Entidad Municipal no publicó, se encuentra la siguiente: Estado Analítico del Activo y Remitir a la SHCP a través del sistema de información a que se refiere el artículo 85 de la LFPRH la información sobre ejercicio y destino de gastos federales.	0.0	Artículos 134 de la Constitución Política de los Estados Unidos Mexicanos; 129 de la Constitución Política del Estado Libre y Soberano de México; 51, 56, 58, 62, 84, 85, fracción I, II, inciso b) y III de la Ley General de Contabilidad Gubernamental.
6		De la verificación realizada entre lo reportado el primer semestre en el CFDI y lo publicado en IPOMEX, se detectó que los datos de la muestra de 16 servidores públicos de mandos medios y superiores coinciden en un 18.8 por ciento. En lo que respecta al segundo semestre, se detectó que los datos de la muestra de 16 servidores públicos de mandos medios y superiores coinciden en un 18.8 por ciento.	0.0	Artículo 92 fracción VIII de la Ley de Transparencia y Acceso a la Información Pública del Estado de México y Municipios, lo que contraviene el principio de rendición de cuentas.




Sistema Municipal para el Desarrollo Integral de la Familia de Villa Victoria

Ejercicio Fiscal 2020

Sistema Municipal para el Desarrollo Integral de la Familia










Generales presupuestales

Ingresos (Miles de pesos)

	 Ingresos de Gestión	 Participaciones, Aportaciones, Convenios	 Otros Ingresos y Beneficios
Estimado 17,497.7	1,069.5	16,423.2	5.0
Ampliaciones y Reducciones 0.0	0.0	0.0	0.0
Modificado 17,497.7	1,069.5	16,423.2	5.0
Devengado 0.0	0.0	0.0	0.0
Recaudado 17,439.5	652.7	16,785.5	1.3

¿Cuánto recibió?

Egresos (Miles de pesos)

	 Servicios Personales	 Materiales y Suministros	 Servicios Generales	 Transferencias, Asignaciones, Subsidios y Otras Ayudas	 Bienes Muebles, Inmuebles e Intangibles	 Inversión Pública	 Inversiones Financieras y Otras Provisiones	 Participaciones y Aportaciones	 Deuda Pública
Aprobado 17,497.7	10,112.4	2,335.2	2,368.2	2,596.3	85.7	0.0	0.0	0.0	0.0
Ampliaciones y Reducciones: 0.0	412.3	-251.3	-1,478.5	1,317.5	0.0	0.0	0.0	0.0	0.0
Modificado 17,497.7	10,524.7	2,083.9	889.7	3,913.7	85.7	0.0	0.0	0.0	0.0
Comprometido -59.7	-16.6	-43.1	0.0	0.0	0.0	0.0	0.0	0.0	0.0
Devengado 1.7	1.7	0.0	0.0	0.0	0.0	0.0	0.0	0.0	0.0
Pagado 17,310.3	10,266.1	1,645.8	798.5	4,599.4	0.5	0.0	0.0	0.0	0.0
Ejercido 17,252.3	10,251.2	1,602.7	798.5	4,599.4	0.5	0.0	0.0	0.0	0.0

¿En qué gastó?



Revisión de la Cuenta Pública

Sistema Municipal para el Desarrollo Integral de la Familia de Villa Victoria

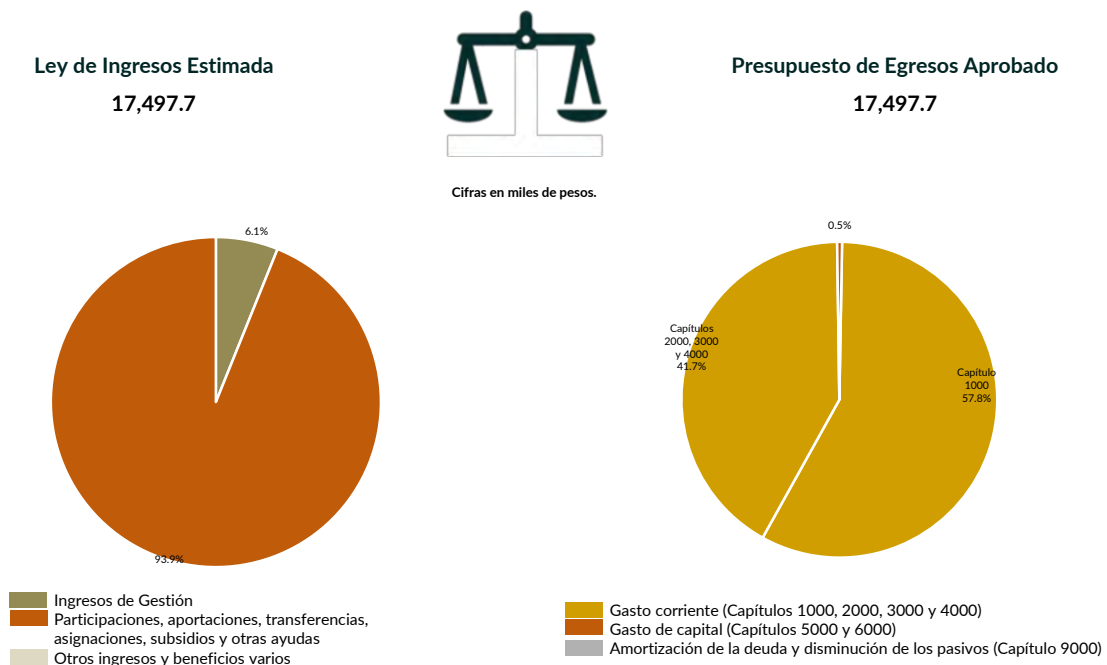
Programación y presupuestación

Procedimientos aplicados

1. Verificar el balance presupuestario entre los ingresos y los egresos aprobados.
2. Identificar los rubros de obtención de recursos y su distribución en los capítulos de gasto.
3. Identificar, en la finalidad de gasto, la asignación de recursos a pilares y ejes transversales para la ejecución de programas, proyectos y acciones.
4. Verificar, en la clasificación funcional, la asignación presupuestal y ejecución del recurso.

Programación y presupuestación

Obtención y asignación de recursos



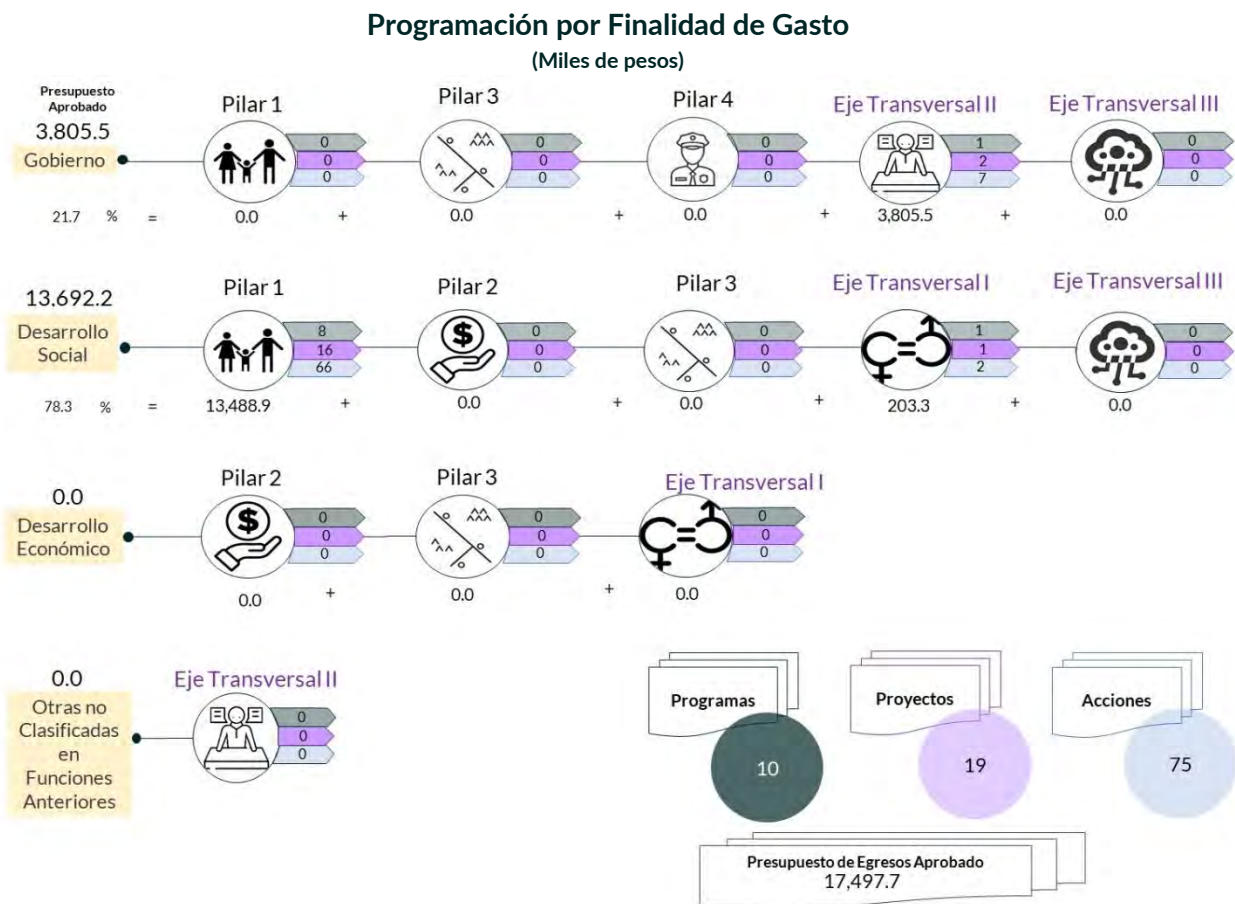
En el Ejercicio 2020, la Entidad Municipal presentó equilibrio presupuestario, ya que el monto autorizado en su Ley de Ingresos Estimada no excede del Presupuesto de Egresos Aprobado.

Por lo anterior, la Entidad Municipal cumplió con lo establecido en el artículo 285 del Código Financiero del Estado de México y Municipios.



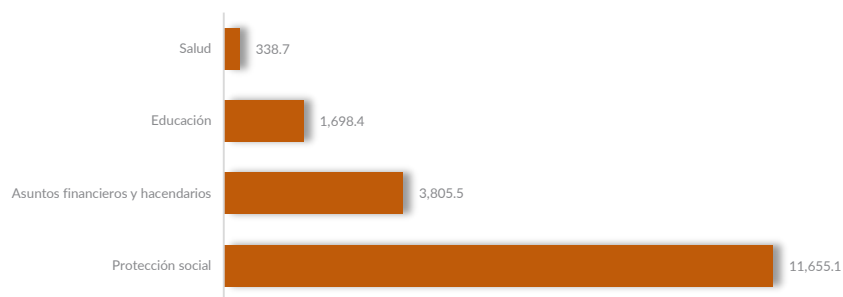
Con relación a la proyección para la recaudación de ingresos, la mayor fuente de financiamiento provino de Subsidios para Gastos de Operación.

Respecto al Presupuesto de Egresos, el mayor porcentaje de los recursos se designó a gasto corriente, primordialmente al capítulo 1000 “Servicios Personales” con un 57.8 por ciento.



De la distribución que realizó por finalidad de gasto, la Entidad Municipal dio prioridad a “Desarrollo Social”, a la cual designó un monto de 13,692.2 miles de pesos, para llevar a cabo 68 líneas de acción y dar cumplimiento a 9 programas y 17 proyectos, lo que representa el 78.3 por ciento del presupuesto total del Ejercicio Fiscal 2020.

Programación Funcional (Miles de pesos)



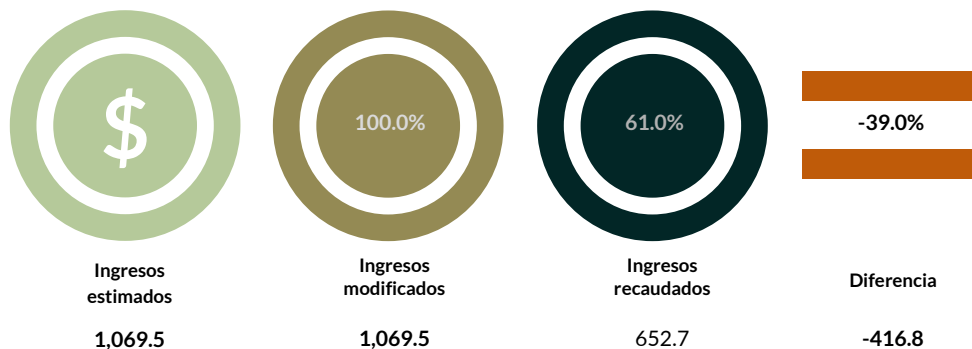
Además, al realizar el análisis de la Entidad Municipal por clasificación funcional, se observa que la mayor parte de su presupuesto se destinó a la función 0206 “Protección social”, con un monto de 11,655.2 miles de pesos, mientras que a la función 0203 “Salud” le destinó el presupuesto más bajo, con un monto de 338.7 miles de pesos.

Ejercicio de los recursos públicos

Procedimientos aplicados

1. Revisar en el Estado Analítico de Ingresos que los ingresos de gestión se hayan recaudado con base en lo proyectado.
2. Verificar en el Estado Analítico del Ejercicio del Presupuesto de Egresos que los proyectos cuenten con presupuesto aprobado y que el egreso ejercido no sea mayor al presupuesto modificado.
3. Verificar que los saldos de los Inventarios de Bienes Muebles e Inmuebles coincidan con la información que revela el Estado de Situación Financiera Comparativo.
4. Verificar que los importes de altas y bajas de bienes muebles e inmuebles coincidan tanto en el Reporte de Movimientos como en la Balanza de Comprobación Detallada.
5. Verificar que la Entidad Municipal no exceda el 6.0 por ciento permitido para la contratación de deuda sin autorización de la Legislatura.
6. Analizar el comportamiento del endeudamiento a corto y largo plazos de los Ejercicios 2018, 2019 y 2020 (evolución del endeudamiento).

Análisis de los Ingresos de Gestión




Cifras en miles de pesos.

En los ingresos de gestión, la Entidad Municipal programó recaudar 1,069.5 miles de pesos y no realizó modificaciones a la Ley de Ingresos Estimada.

Del comparativo realizado, se identificó que la Entidad Municipal no cumplió con la recaudación total de los ingresos de gestión, y tuvo un faltante de 39.0 por ciento en 4 cuentas, principalmente, en el rubro “Desayunos Escolares”, por un monto de 298.5 miles de pesos.

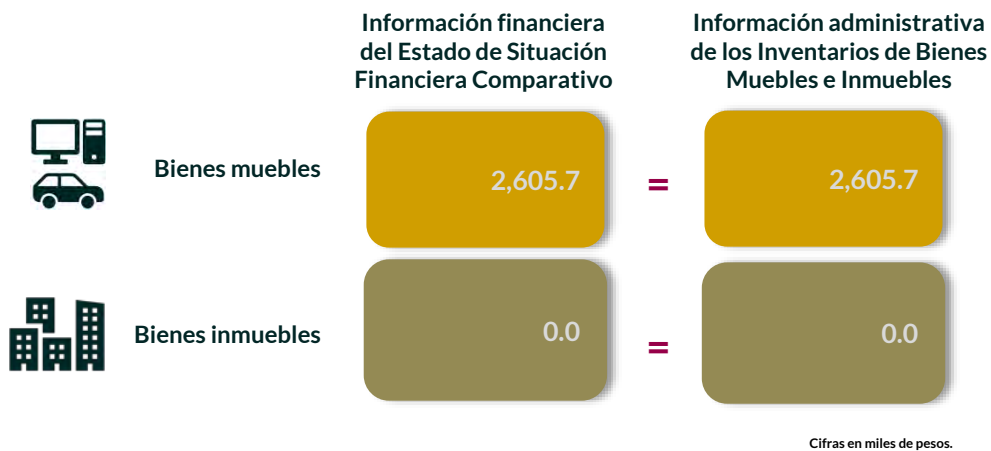
Suficiencia presupuestaria en los proyectos ejercidos



De los 17 proyectos presupuestados por la Entidad Municipal, en 10 de ellos se identificó un sobreejercicio por 1,040.7 miles de pesos; estos proyectos fueron ejecutados por las dependencias generales de A00 Presidencia, B00 Dirección General y C00 Tesorería.

Derivado de lo anterior, **no cumplió** con lo establecido en los artículos 8 y 13 fracción I de la Ley de Disciplina Financiera de las Entidades Federativas y los Municipios (LDFEFM) y 305 del Código Financiero del Estado de México y Municipios.

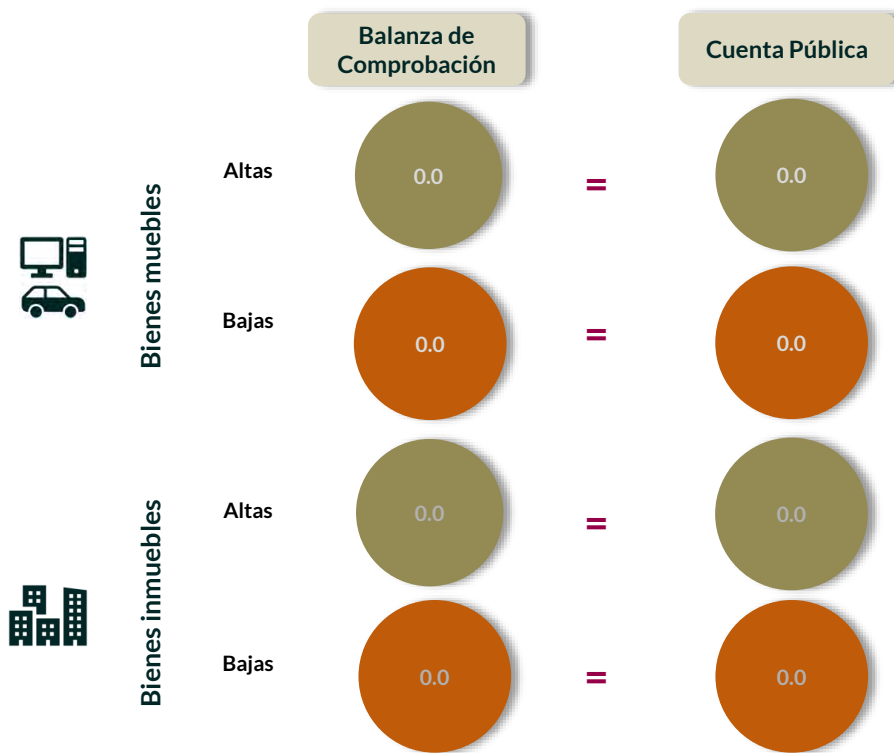
Verificación de saldos entre el Estado de Situación Financiera Comparativo y los Inventarios de bienes muebles e inmuebles



Los saldos de la información financiera y administrativa de las cuentas de bienes muebles e inmuebles coinciden.

Derivado de lo anterior, la Entidad Municipal cumplió con lo establecido en el artículo 27 de la Ley General de Contabilidad Gubernamental.

Comparativo de altas y bajas de bienes muebles e inmuebles



Cifras en miles de pesos.

Se detectó que la Entidad Municipal no adquirió, ni desincorporó bienes muebles e inmuebles durante el Ejercicio 2020.

Contratación de deuda permitida sin autorización de la Legislatura



De acuerdo al artículo 30, fracción I, de la LDFEFM, el saldo insoluto total de las obligaciones a corto plazo no debe exceder del 6.0 por ciento de los ingresos totales aprobados en la Ley de Ingresos de la Entidad Municipal, sin incluir financiamiento neto, durante el Ejercicio Fiscal correspondiente.

De la revisión realizada, se identificó que la Entidad Municipal no realizó contrataciones a corto plazo.

Evolución del endeudamiento (comportamiento por tipo de plazo)

La deuda a corto plazo de la Entidad Municipal disminuyó un 18.3 por ciento de 2018 a 2019 también disminuyó un 15.3 por ciento para el Ejercicio 2020.

La reducción de la deuda a corto plazo se explica con la disminución, principalmente, en la siguiente cuenta contable: "Retenciones y Contribuciones por Pagar a Corto Plazo" con el 16.7 por ciento.



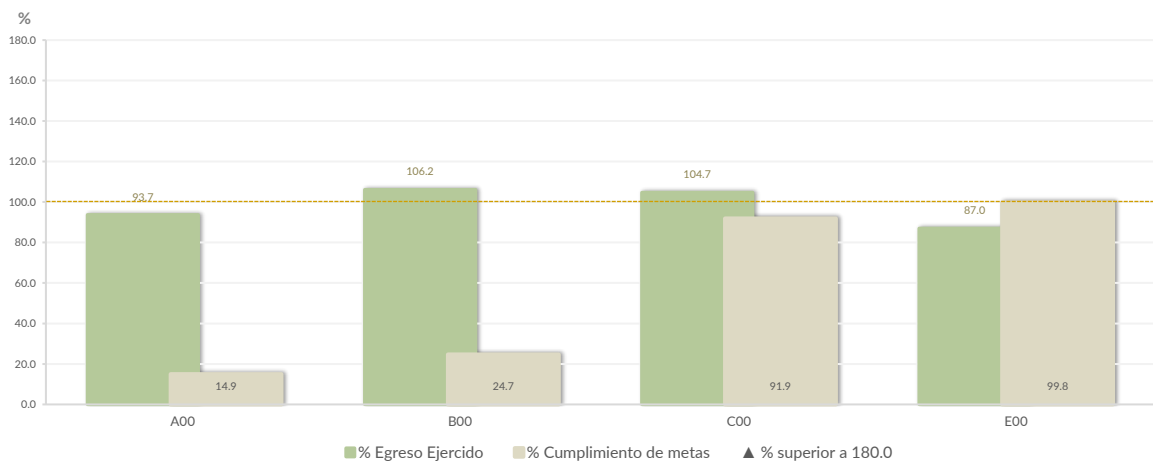
Nota: Conforme al artículo 44 de la LGCG, las cifras deben mostrar criterios de utilidad, confiabilidad, relevancia, comparación y oportunidad, al registrarse adecuadamente en términos del Manual Único de Contabilidad Gubernamental para las Dependencias y Entidades Públicas del Gobierno y Municipios del Estado de México vigente.

Control y evaluación

Procedimientos aplicados

1. Evaluar el cumplimiento porcentual de metas respecto al recurso ejercido por dependencia general.
2. Evaluar el cumplimiento porcentual de metas respecto al ingreso recaudado y el egreso ejercido.
3. Verificar que los recursos para servicios personales se encuentren aprobados en el Presupuesto de Egresos y no rebasen el límite del 2.0 por ciento determinado para el Ejercicio 2020, de acuerdo al artículo 10 de la LDFEFM.
4. Verificar que los recursos aplicados para cubrir los Adeudos de Ejercicios Fiscales Anteriores (ADEFAS) previstos en el Presupuesto de Egresos no rebasen el 3.5 por ciento aplicable al Ejercicio 2020, de acuerdo al artículo 20 y al transitorio décimo primero de la LDFEFM.
5. Informar el saldo pendiente por pagar de la Entidad Municipal reportado por el ISSEMYM al 31 de diciembre de 2020.
6. Comprobar que la Entidad Municipal dé cumplimiento a la obligación de publicar en su página de Internet la información establecida en la Guía de revisión para el cumplimiento de la LGCG y los documentos emitidos por el CONAC.
7. Verificar que el sueldo de los servidores públicos reportado en el CFDI emitido por la Entidad Municipal corresponda con lo publicado en la página de Información Pública de Oficio de los Sujetos Obligados del Estado de México y Municipios (IPOMEX).

Cumplimiento de metas y recurso ejercido por dependencia general



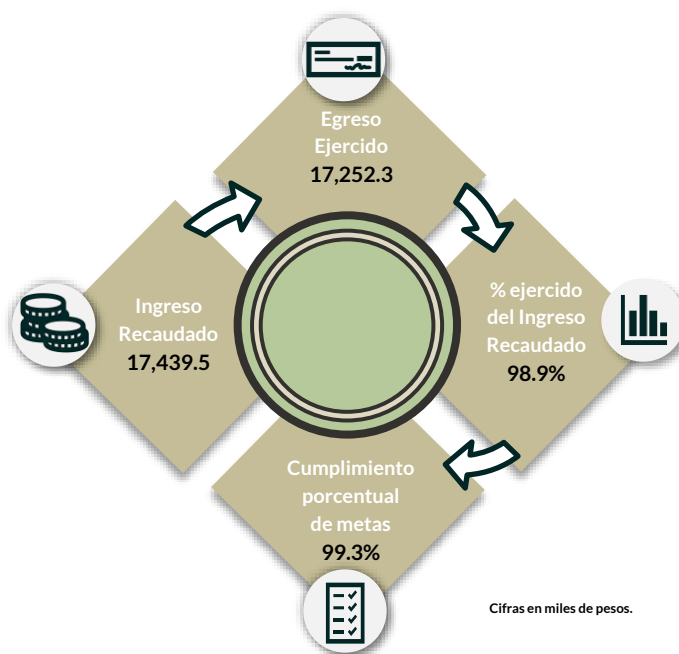
Dependencias generales: A00 Presidencia, B00 Dirección General, C00 Tesorería, D00 Área de Administración, E00 Área de Operación, F00 Área de Gestión Social, G00 Contraloría Interna.

De los 192 proyectos autorizados en la estructura programática, la Entidad Municipal ejerció recursos en 17 proyectos, destinados a 4 dependencias generales. Principalmente en A00 Presidencia y B00 Dirección General.

Se identificó una inadecuada planeación entre el recurso ejercido y las metas realizadas por las dependencias generales en el Ejercicio Fiscal.

Por lo anterior, la Entidad Municipal **no cumplió** con lo establecido en los artículos 287, 307 y 312 fracción IV del Código Financiero del Estado de México y Municipios, y 20 fracción IV de la Ley de Planeación del Estado de México y Municipios.

Cumplimiento porcentual de metas respecto al Ingreso Recaudado y el Egreso Ejercido

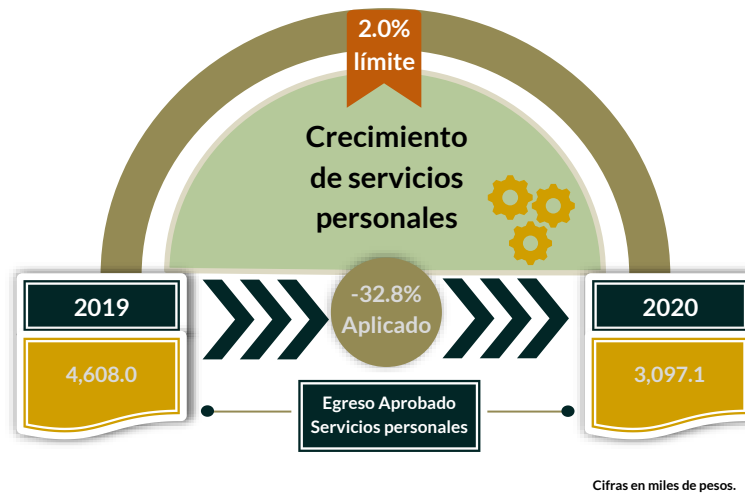


La Entidad Municipal presentó un ingreso recaudado mayor al egreso ejercido por 187.2 miles de pesos, con un cumplimiento de metas del 99.3 por ciento.

Es de señalar que los programas 01050205 “Planeación y Presupuesto Basado en Resultados”, 02030101 “Prevención Médica para la Comunidad” y 02060801 “Protección a la Población Infantil y Adolescente” presentaron un cumplimiento de metas del 2.2, 18.5 y 0.8 por ciento, respectivamente, de acuerdo a lo programado; es decir, que la ejecución de metas fue menor a lo programado.

Por lo anterior, la Entidad Municipal **no cumplió** con lo establecido en el artículo 7, 20 fracción IV de la Ley de Planeación del Estado de México y Municipios; 312 fracción IV del Código Financiero del Estado de México y Municipios y 1.2 Marco Conceptual, 3 Elaboración del Presupuesto Especialidad del Manual para la Planeación, Programación y Presupuesto de Egresos Municipal para el Ejercicio Fiscal 2020.

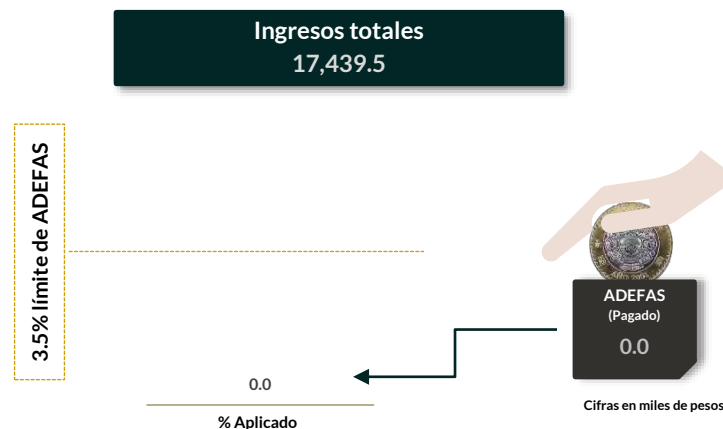
Cumplimiento del límite aplicado por concepto de servicios personales



En materia de servicios personales, la Entidad Municipal no rebasó el 2.0 por ciento establecido para la asignación de recursos aprobados en su Presupuesto de Egresos, al tener un -32.8 por ciento aplicado.

Por lo que se determinó que no excedió el límite establecido; en consecuencia, cumplió con lo señalado en el artículo 10 de la LDFEFM.

Cumplimiento del límite de Adeudos de Ejercicios Fiscales Anteriores (ADEFAS)



De la verificación del concepto de ADEFAS, que la Entidad Municipal no presentó pago por este concepto.

Se identificó que la Municipal no presentó Adeudos de Ejercicios Anteriores (ADEFAS).

Registro de adeudos con entidades externas

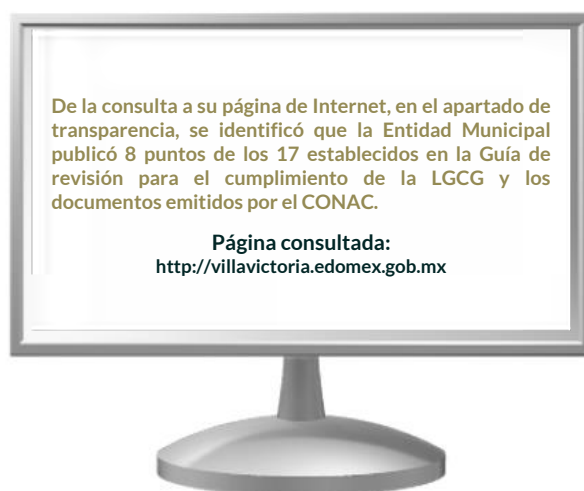
ISSEMYM

269.3

Cifras en miles de pesos.

De acuerdo con la información presentada por el ISSEMYM, se identificó que la Entidad Municipal presentó adeudos por un importe de 269.3 miles de pesos al Ejercicio 2020.

Publicación de la información financiera de la Entidad Municipal en su página de Internet



Entre la información financiera que la Entidad Municipal no publicó, se encuentra la siguiente: Información Adicional a la Iniciativa de la Ley de Ingresos, Información Adicional del Proyecto del Presupuesto de Egresos, Calendario de Ingresos, Calendario de Egresos, Difusión a la Ciudadanía de la Ley de Ingresos y del Presupuesto de Egresos, Cuentas Bancarias Productivas, Inventario de los Bienes y Notas a los Estados Financieros.

Por lo tanto, la Entidad Municipal **no cumplió** con lo establecido en los Títulos Cuarto y Quinto de la Ley General de Contabilidad Gubernamental.

Remuneraciones CFDI e IPOMEX

Derivado de la revisión a la nómina general de la Entidad Municipal correspondiente al mes de octubre de 2020, se identificó un total de 51 servidores públicos en funciones; se revisaron los sueldos mensuales brutos pagados y se identificó que el más alto fue de 27,666.9 pesos y el más bajo de 3,806.8 pesos.

Cabe señalar que los sueldos de los servidores públicos se pagaron a través del capítulo de gasto de Servicios Personales (capítulo 1000), para lo cual la Entidad Municipal ejerció el 59.3 por ciento del Presupuesto Pagado.

Del total de plazas ocupadas, se observó que 3 cargos pertenecen a mandos medios y superiores; de este rubro se tomó una muestra de 2 servidores públicos con el objetivo de verificar que el sueldo efectivamente percibido de acuerdo al Comprobante Fiscal Digital por Internet (CFDI) corresponda con el publicado en la página de Información Pública de Oficio de los Sujetos Obligados del Estado de México y Municipios (IPOMEX), como se muestra en la siguiente tabla:

Sistema Municipal DIF de Villa Victoria
(Pesos)

Nombre del servidor público	Cargo	Primer semestre Junio 2020	Segundo semestre Octubre 2020	Sueldo mensual bruto reportado en IPOMEX		Diferencias		Verificación
		Remuneración mensual bruta en CFDI reportado al OSFEM	Remuneración mensual bruta en CFDI reportado al OSFEM	1er. Semestre	2do. Semestre	Entre CFDI e IPOMEX 1er. Semestre	Entre CFDI e IPOMEX 2do. Semestre	
Isis Gutiérrez Salmerón	Presidenta	0.0	0.0	0.0	0.0	0.0	0.0	Honorífica
Alfonso Munguía Flores	Director	35,907.3	46,419.8	46,419.8	S/I	-10,512.5	46,419.8	x
Juan Macario Romero Sánchez	Tesorero	55,333.8	55,333.8	51,333.8	S/I	4,000.0	55,333.8	x

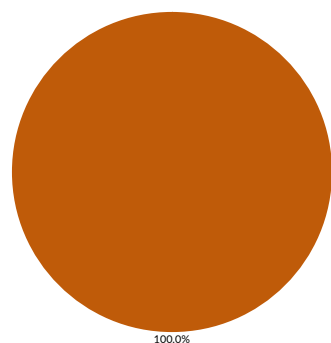
Comparación entre CFDI e IPOMEX

Muestra:

2


Servidores públicos de mandos medios y superiores

Primer semestre



Con mayor sueldo en CFDI	0
Con menor sueldo en CFDI	2
Sueldo igual en CFDI e IPOMEX	0
No publican o publican en cero sueldo en IPOMEX	0
Sin información en CFDI	0

Segundo semestre



Con mayor sueldo en CFDI	0
Con menor sueldo en CFDI	0
Sueldo igual en CFDI e IPOMEX	0
No publican o publican en cero sueldo en IPOMEX	2
Sin información en CFDI	0

De la verificación realizada entre lo reportado el primer semestre en el CFDI y lo publicado en IPOMEX, se detectó que los datos de la muestra de 2 servidores públicos de mandos medios y superiores coinciden en un 50.0 por ciento.

En lo que respecta al segundo semestre, se detectó que los datos de la muestra de 2 servidores públicos de mandos medios y superiores coinciden en un 100.0 por ciento.

Por lo anterior, la Entidad Municipal **no cumplió** con lo establecido en el artículo 92 fracción VIII de la Ley de Transparencia y Acceso a la Información Pública del Estado de México y Municipios, lo que contraviene el principio de rendición de cuentas.

Observaciones de la Revisión

No.	Apartado	Observación	Monto observado (Miles de pesos)	Normatividad infringida
1	Ejercicio de los recursos públicos	Se identificó un sobreejercicio por 1,040.7 miles de pesos; estos proyectos fueron ejecutados por las dependencias generales de A00 Presidencia, B00 Dirección General y C00 Tesorería.	1,040.7	Artículos 134 de la Constitución Política de los Estados Unidos Mexicanos; 129 de la Constitución Política del Estado Libre y Soberano de México; 8 y 13, fracción I de la Ley de Disciplina Financiera de las Entidades Federativas y los Municipios; 305 y 307 del Código Financiero del Estado de México y Municipios.
2		Se identificó una inadecuada planeación entre el recurso ejercido y las metas realizadas por las dependencias generales en el Ejercicio Fiscal.	0.0	Artículos 134 de la Constitución Política de los Estados Unidos Mexicanos; 129 de la Constitución Política del Estado Libre y Soberano de México; 287, 307 y 312 fracción IV del Código Financiero del Estado de México y Municipios, y 20 fracción IV de la Ley de Planeación del Estado de México y Municipios.
3	Control y evaluación	La Entidad Municipal presentó un ingreso recaudado mayor al egreso ejercido por 187.2 miles de pesos, con un cumplimiento de metas del 99.3 por ciento. Es de señalar que los programas 01050205 "Planeación y Presupuesto Basado en Resultados", 02030101 "Prevención Médica para la Comunidad" y 02060801 "Protección a la Población Infantil y Adolescente" presentaron un cumplimiento de metas del 2.2, 18.5 y 0.8 por ciento, respectivamente, de acuerdo a lo programado; es decir, que la ejecución de metas fue menor a lo programado.	0.0	Artículos 134 de la Constitución Política de los Estados Unidos Mexicanos; 129 de la Constitución Política del Estado Libre y Soberano de México; 7, 20 fracción IV de la Ley de Planeación del Estado de México y Municipios; 312 fracción IV del Código Financiero del Estado de México y Municipios y 1.2 Marco Conceptual, 3 Elaboración del Presupuesto Especialidad del Manual para la Planeación, Programación y Presupuesto de Egresos Municipal para el Ejercicio Fiscal 2020.
4		De la consulta a su página de Internet, en el apartado de transparencia, se identificó que la Entidad Municipal publicó 8 puntos de los 17 establecidos en la Guía de revisión para el cumplimiento de la LGCG y los documentos emitidos por el CONAC.	0.0	Artículos 134 de la Constitución Política de los Estados Unidos Mexicanos; 129 de la Constitución Política del Estado Libre y Soberano de México; 51, 56, 58, 62, 84, 85, fracción I, II, inciso b) y III de la Ley General de Contabilidad Gubernamental.
5		De la verificación realizada entre lo reportado el primer semestre en el CFDI y lo publicado en IPOMEX, se detectó que los datos de la muestra de 2 servidores públicos de mandos medios y superiores coinciden en un 50.0 por ciento.	0.0	Artículos 134 de la Constitución Política de los Estados Unidos Mexicanos; 129 de la Constitución Política del Estado Libre y Soberano de México; 92, fracción VIII de la Ley de Transparencia y Acceso a la Información Pública del Estado de México y Municipios.




Instituto Municipal de Cultura Física y Deporte de Villa Victoria

Ejercicio Fiscal 2020

Instituto Municipal de Cultura Física y Deporte










Generales presupuestales

Ingresos (Miles de pesos)

	 Ingresos de Gestión	 Participaciones, Aportaciones, Convenios	 Otros Ingresos y Beneficios
Estimado 2,256.3	19.7	2,236.5	0.1
Ampliaciones y Reducciones 108.2	8.1	100.2	-0.1
Modificado 2,364.5	27.8	2,336.7	0.0
Devengado 0.0	0.0	0.0	0.0
Recaudado 2,069.8	16.3	2,053.5	0.0

¿Cuánto recibió?

Egresos (Miles de pesos)

	 Servicios Personales	 Materiales y Suministros	 Servicios Generales	 Transferencias, Asignaciones, Subsidios y Otras Ayudas	 Bienes Muebles, Inmuebles e Intangibles	 Inversión Pública	 Inversiones Financieras y Otras Provisiones	 Participaciones y Aportaciones	 Deuda Pública
Aprobado 2,256.3	1,260.8	500.9	121.4	103.3	83.4	0.0	0.0	0.0	186.4
Ampliaciones y Reducciones: 108.2	19.3	156.4	-53.5	25.9	-39.9	0.0	0.0	0.0	0.0
Modificado 2,364.5	1,280.2	657.4	67.9	129.2	43.5	0.0	0.0	0.0	186.4
Comprometido 0.0	0.0	0.0	0.0	0.0	0.0	0.0	0.0	0.0	0.0
Devengado 91.0	-0.3	90.2	1.2	0.0	0.0	0.0	0.0	0.0	0.0
Pagado 2,176.8	1,280.5	559.2	66.7	129.2	43.5	0.0	0.0	0.0	97.8
Ejercido 2,269.9	1,280.2	649.4	67.9	129.2	43.5	0.0	0.0	0.0	97.8

¿En qué gastó?



Revisión de la Cuenta Pública

Instituto Municipal de Cultura Física y Deporte de Villa Victoria

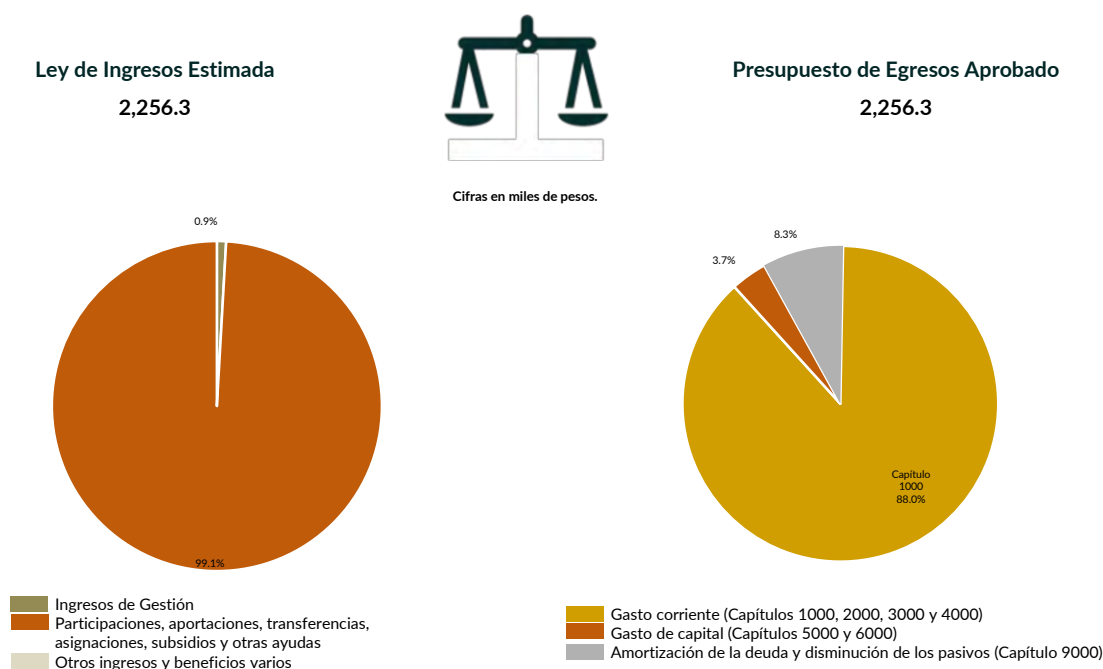
Programación y presupuestación

Procedimientos aplicados

1. Verificar el balance presupuestario entre los ingresos y los egresos aprobados.
2. Identificar los rubros de obtención de recursos y su distribución en los capítulos de gasto.
3. Identificar, en la finalidad de gasto, la asignación de recursos a pilares y ejes transversales para la ejecución de programas, proyectos y acciones.
4. Verificar, en la clasificación funcional, la asignación presupuestal y ejecución del recurso.

Programación y presupuestación

Obtención y asignación de recursos

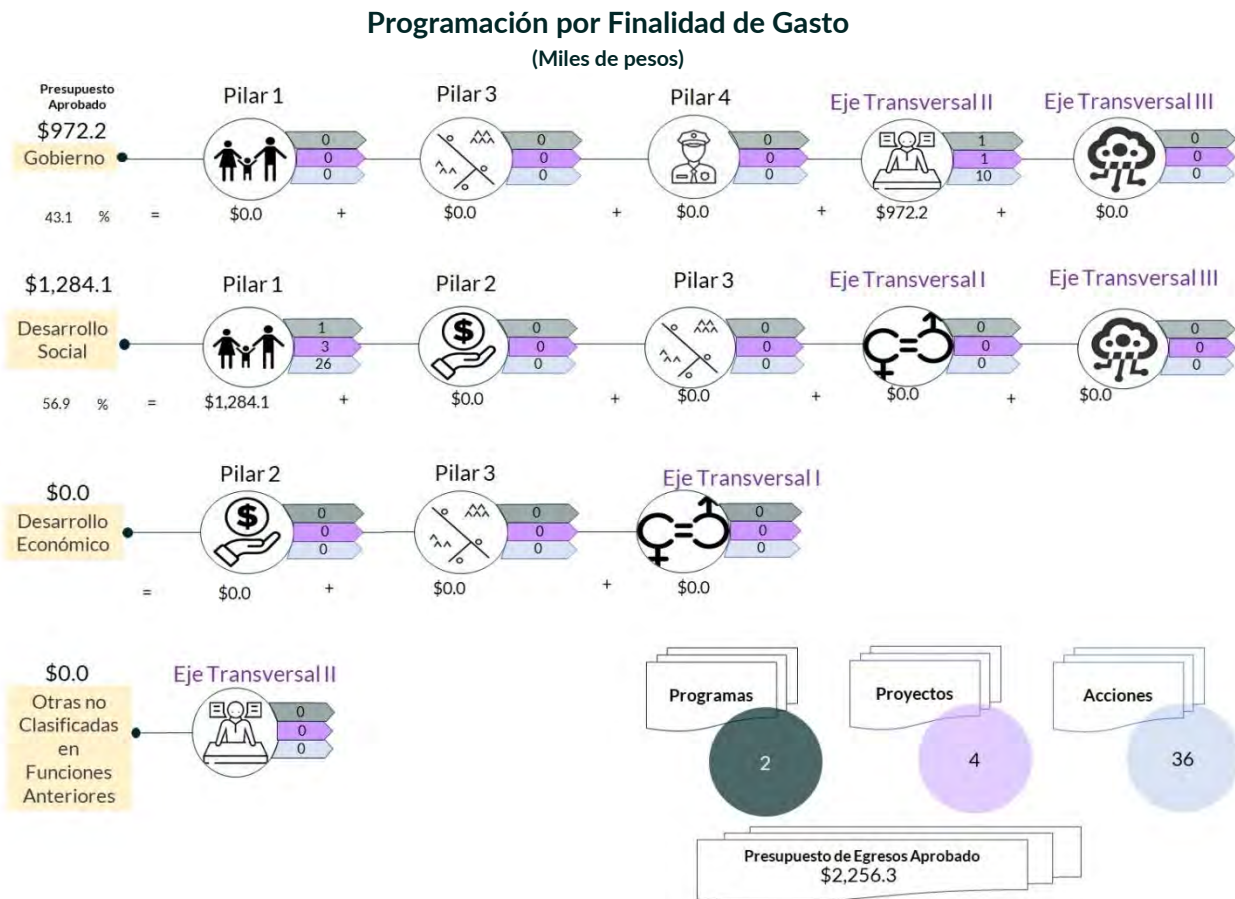


En el Ejercicio 2020, la Entidad Municipal presentó equilibrio presupuestario, ya que el monto autorizado en su Ley de Ingresos Estimada no excede el del Presupuesto de Egresos Aprobado.

Por lo anterior, el Instituto Municipal de Cultura Física y Deporte cumplió con lo establecido en el artículo 285 del Código Financiero del Estado de México y Municipios.

Con relación a la proyección para la recaudación de ingresos, la mayor fuente de financiamiento provino de recursos, entre el que destaca: Subsidios para Gastos de Operación.

Respecto al Presupuesto de Egresos, el mayor porcentaje de los recursos se designó a gasto corriente, primordialmente al capítulo 1000 “Servicios Personales” con un 88.0 por ciento.



De la distribución que realizó por finalidad de gasto, la Entidad Municipal dio prioridad a “Desarrollo Social”, a la cual designó un monto de 1,284.1 miles de pesos, para llevar a cabo 26 líneas de acción y dar cumplimiento a 1 programa y 3 proyectos, lo que representa el 56.9 por ciento del presupuesto total del Ejercicio Fiscal 2020.

Programación Funcional
(Miles de pesos)



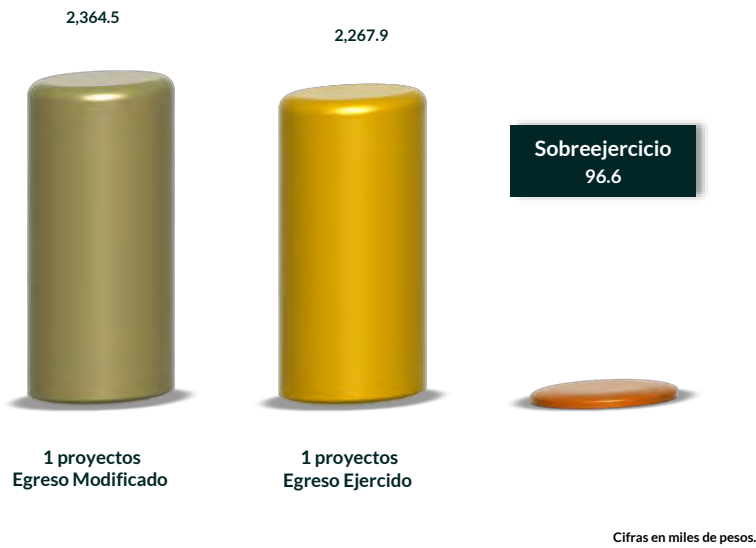
Además, al realizar el análisis de la Entidad Municipal por clasificación funcional, se observa que la mayor parte de su presupuesto se destinó a la función 0204 “Recreación, cultura y otras manifestaciones sociales”, con un monto de 1,284.1 miles de pesos, mientras que a la función 0105 “Asuntos financieros y hacendarios” le destinó el presupuesto más bajo, con un monto de 972.2 miles de pesos.

Ejercicio de los recursos públicos

Procedimientos aplicados

1. Revisar en el Estado Analítico de Ingresos que los ingresos de gestión se hayan recaudado con base en lo proyectado.
2. Verificar en el Estado Analítico del Ejercicio del Presupuesto de Egresos que los proyectos cuenten con presupuesto aprobado y que el egreso ejercido no sea mayor al presupuesto modificado.
3. Verificar que los saldos de los Inventarios de Bienes Muebles e Inmuebles coincidan con la información que revela el Estado de Situación Financiera Comparativo.
4. Verificar que los importes de altas y bajas de bienes muebles e inmuebles coincidan tanto en el Reporte de Movimientos como en la Balanza de Comprobación Detallada.
5. Verificar que la Entidad Municipal no exceda el 6.0 por ciento permitido para la contratación de deuda sin autorización de la Legislatura.
6. Analizar el comportamiento del endeudamiento a corto y largo plazos de los Ejercicios 2018, 2019 y 2020 (evolución del endeudamiento).

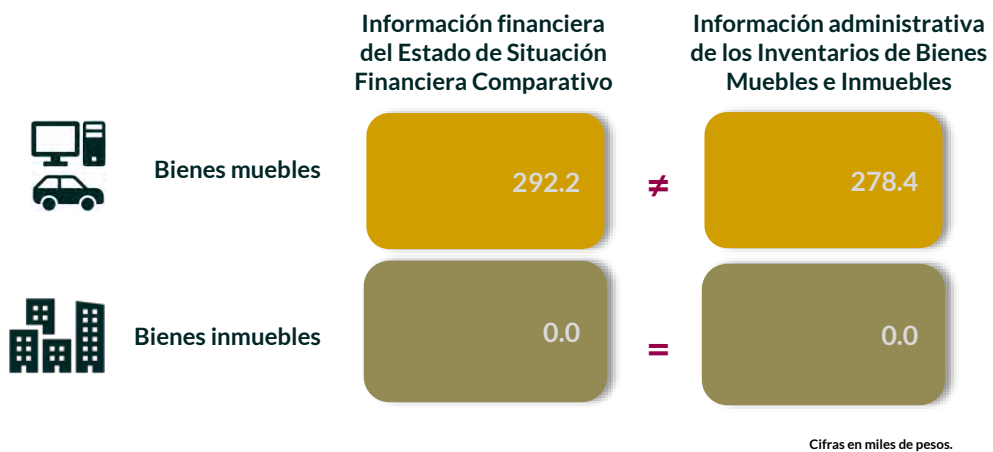
Suficiencia presupuestaria en los proyectos ejercidos



Se detectó que, en el proyecto programado, contó con suficiencia presupuestaria en el ejercicio del recurso.

Derivado de lo anterior, la Entidad Municipal cumplió con lo establecido en los artículos 8 y 13 fracción I de la Ley de Disciplina Financiera de las Entidades Federativas y los Municipios (LDFEFM) y 305 del Código Financiero del Estado de México y Municipios.

Verificación de saldos entre el Estado de Situación Financiera Comparativo y los Inventarios de bienes muebles e inmuebles

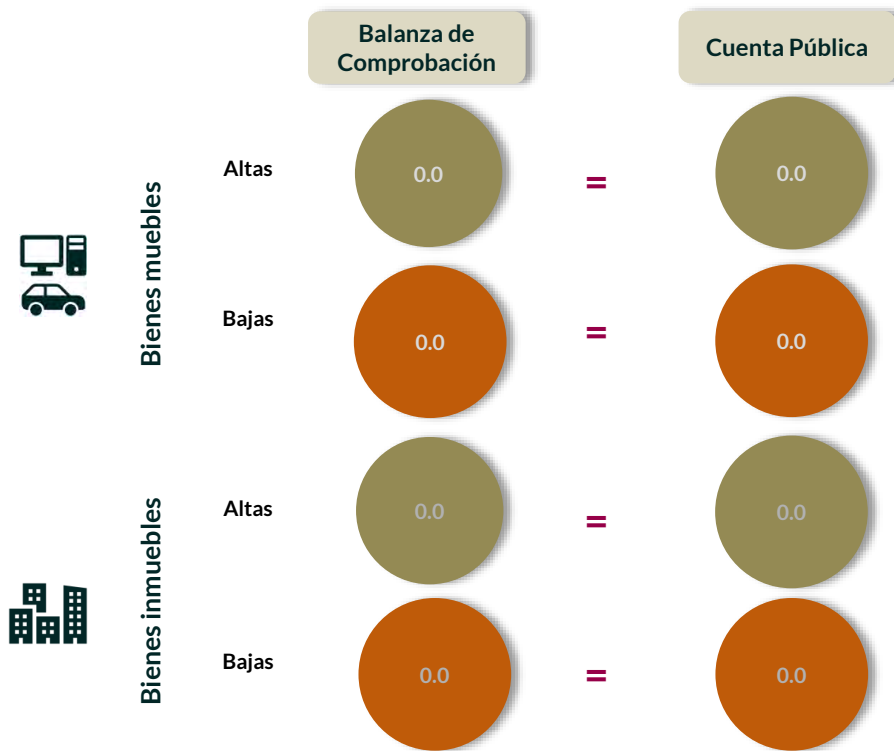


Los saldos de la información financiera y administrativa de los bienes muebles no coinciden, ya que se detectó una diferencia por 13.8 miles de pesos, debido a que la Entidad Municipal no presentó una conciliación físico-contable de sus bienes principalmente en las cuentas 1242 “Mobiliario y Equipo Educativo y Recreativo”.

En lo que respecta a los bienes inmuebles, los saldos de la información financiera y administrativa coinciden.

Derivado de lo anterior, la Entidad Municipal no cumplió con lo establecido en el artículo 27 de la Ley General de Contabilidad Gubernamental.

Comparativo de altas y bajas de bienes muebles e inmuebles



Cifras en miles de pesos.

Se detectó que la Entidad Municipal no adquirió, ni desincorporó bienes muebles e inmuebles durante el Ejercicio 2020.

Contratación de deuda permitida sin autorización de la Legislatura



De acuerdo al artículo 30 fracción I de la LDFEFM, el saldo insoluto total de las obligaciones a corto plazo no debe exceder del 6.0 por ciento de los ingresos totales aprobados en la Ley de Ingresos de la Entidad Municipal, sin incluir financiamiento neto, durante el Ejercicio Fiscal correspondiente.

De la revisión realizada, se identificó que la Entidad Municipal no realizó contrataciones a corto plazo.

Evolución del endeudamiento (comportamiento por tipo de plazo)

La deuda a corto plazo de la Entidad Municipal disminuyó un 1.4 por ciento de 2018 a 2019 y aumentó un 22.3 por ciento para el Ejercicio 2020.

El aumento de la deuda a corto plazo se explica con el incremento, principalmente, en las siguientes cuentas contables: "Proveedores por Pagar" con el 61.9 por ciento y "Retenciones y Contribuciones por Pagar" con el 20.2 por ciento.



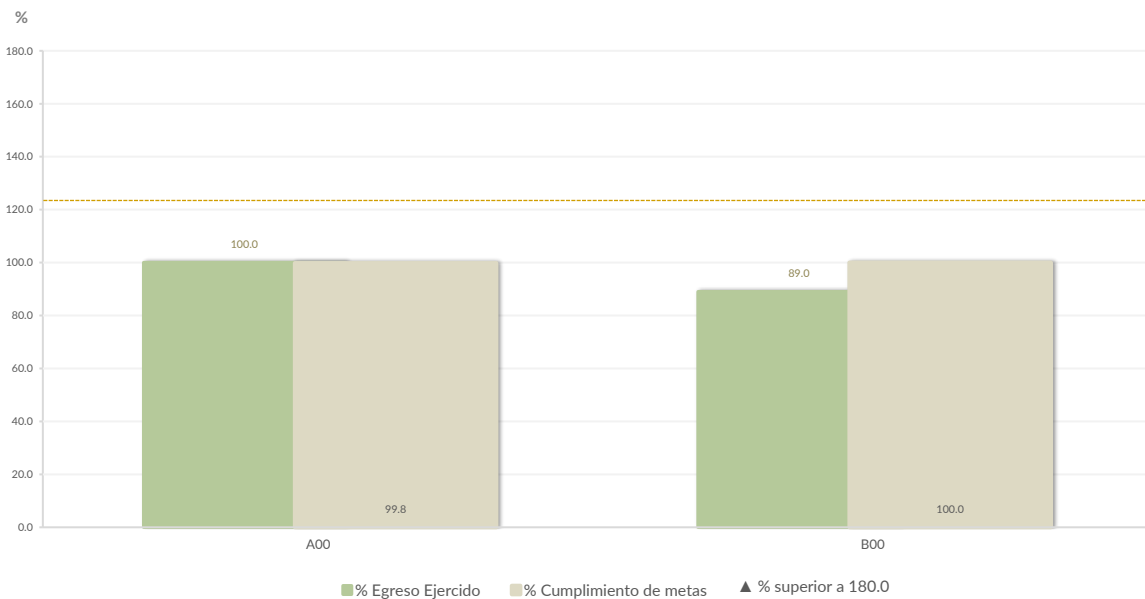
Nota: Conforme al artículo 44 de la LGCG, las cifras deben mostrar criterios de utilidad, confiabilidad, relevancia, comparación y oportunidad, al registrarse adecuadamente en términos del Manual Único de Contabilidad Gubernamental para las Dependencias y Entidades Públicas del Gobierno y Municipios del Estado de México vigente.

Control y evaluación

Procedimientos aplicados

1. Evaluar el cumplimiento porcentual de metas respecto al recurso ejercido por dependencia general.
2. Evaluar el cumplimiento porcentual de metas respecto al ingreso recaudado y el egreso ejercido.
3. Verificar que los recursos para servicios personales se encuentren aprobados en el Presupuesto de Egresos y no rebasen el límite del 2.0 por ciento determinado para el Ejercicio 2020, de acuerdo al artículo 10 de la LDFEFM.
4. Verificar que los recursos aplicados para cubrir los Adeudos de Ejercicios Fiscales Anteriores (ADEFAS) previstos en el Presupuesto de Egresos no rebasen el 3.5 por ciento aplicable al Ejercicio 2020, de acuerdo al artículo 20 y al transitorio décimo primero de la LDFEFM.
5. Informar el saldo pendiente por pagar de la Entidad Municipal reportado por el ISSEMYM al 31 de diciembre de 2020.
6. Comprobar que la Entidad Municipal dé cumplimiento a la obligación de publicar en su página de Internet la información establecida en la Guía de revisión para el cumplimiento de la LGCG y los documentos emitidos por el CONAC.
7. Verificar que el sueldo de los servidores públicos reportado en el CFDI emitido por la Entidad Municipal corresponda con lo publicado en la página de Información Pública de Oficio de los Sujetos Obligados del Estado de México y Municipios (IPOMEX).

Cumplimiento de metas y recurso ejercido por dependencia general



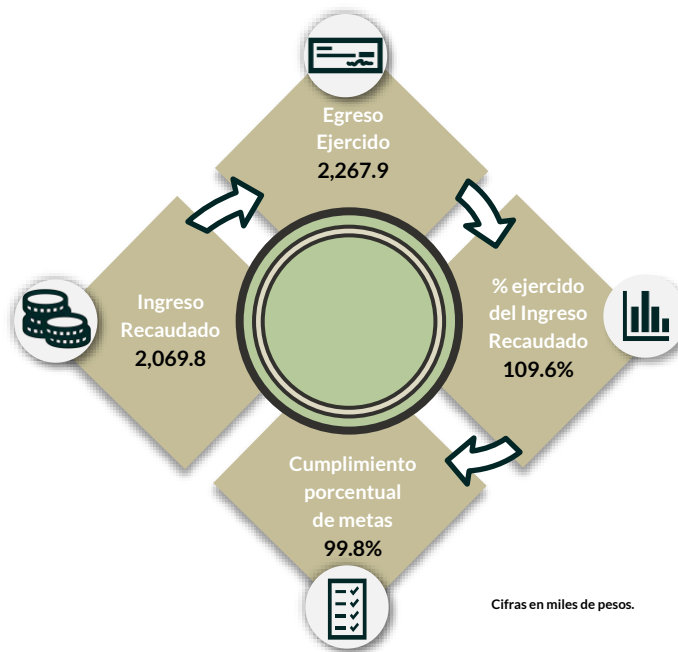
Dependencias generales: A00 Dirección General, B00 Administración y Finanzas, C00 Difusión y Operación, D00 Contraloría Interna.

De los 192 proyectos autorizados en la estructura programática, la Entidad Municipal ejerció recursos en 1 proyecto, destinados a 2 dependencias generales.

Además, se identificó una adecuada planeación entre el recurso ejercido y las metas realizadas por las dependencias generales en el Ejercicio Fiscal.

Por lo anterior, la Entidad Municipal cumplió con lo establecido en los artículos 287, 307 y 312 fracción IV del Código Financiero del Estado de México y Municipios, y 20 fracción IV de la Ley de Planeación del Estado de México y Municipios.

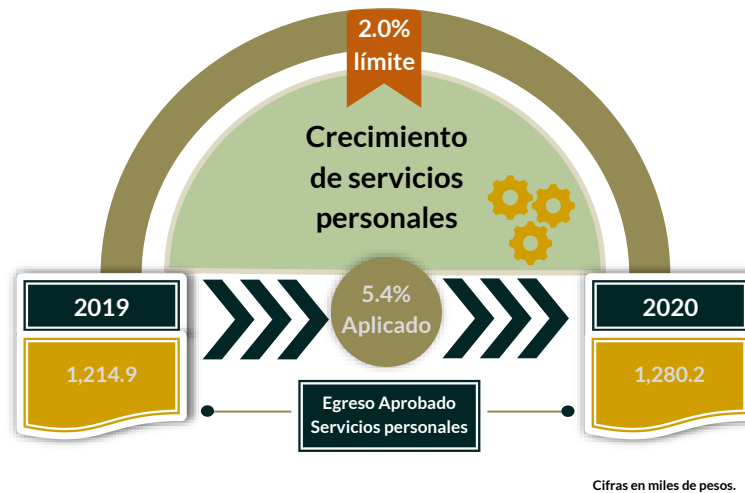
Cumplimiento porcentual de metas respecto al Ingreso Recaudado y el Egreso Ejercido



La Entidad Municipal presentó un ingreso recaudado menor al egreso ejercido por 198.1 miles de pesos, con un cumplimiento de metas del 99.8 por ciento.

Por lo anterior, la Entidad Municipal **cumplió** con lo establecido en el artículo 7, 20 fracción IV de la Ley de Planeación del Estado de México y Municipios; 312 fracción IV del Código Financiero del Estado de México y Municipios y 1.2 Marco Conceptual, 3 Elaboración del Presupuesto Especialidad del Manual para la Planeación, Programación y Presupuesto de Egresos Municipal para el Ejercicio Fiscal 2020.

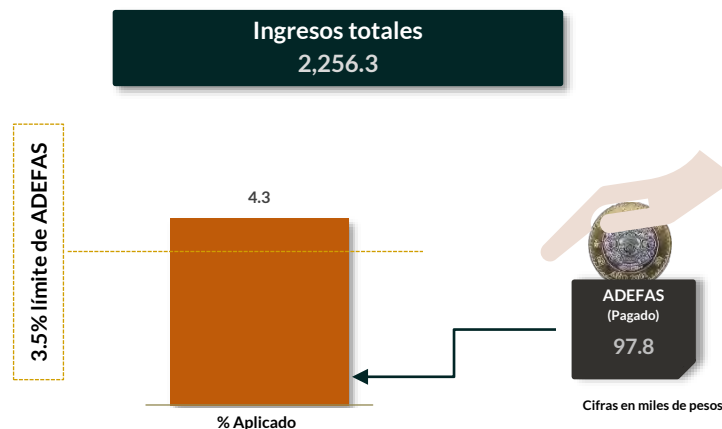
Cumplimiento del límite aplicado por concepto de servicios personales



En materia de servicios personales, la Entidad Municipal rebasó el 2.0 por ciento establecido para la asignación de recursos aprobados en su Presupuesto de Egresos, al tener un 5.4 por ciento aplicado.

Por lo que se determinó que excedió en un 3.4 por ciento el límite establecido; en consecuencia, **no cumplió** con lo señalado en el artículo 10 de la LDFEFM.

Cumplimiento del límite de Adeudos de Ejercicios Fiscales Anteriores (ADEFAS)



De la verificación del concepto de ADEFAS, se identificó el pago por un importe de 97.8 miles de pesos, que representa el 4.3 por ciento de los ingresos totales.

Por lo anterior, la Entidad Municipal no cumplió al rebasar el 3.5 por ciento permitido, de acuerdo al artículo 20 y el transitorio décimo primero de la LDFEFM.

Registro de adeudos con entidades externas

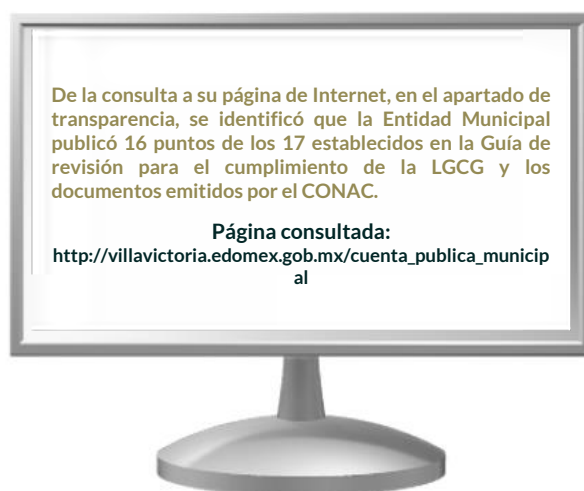
ISSEMYM

13.8

Cifras en miles de pesos.

De acuerdo con la información presentada por el ISSEMYM, se identificó que la Entidad Municipal presentó adeudos por un importe de 13.8 miles de pesos al Ejercicio 2020.

Publicación de la información financiera de la Entidad Municipal en su página de Internet



Entre la información financiera que la Entidad Municipal no publicó, se encuentra la siguiente: Notas a los Estados Financieros.

Por lo tanto, la Entidad Municipal **no cumplió** con lo establecido en los Títulos Cuarto y Quinto de la Ley General de Contabilidad Gubernamental.

Remuneraciones CFDI e IPOMEX

Derivado de la revisión a la nómina general de la Entidad Municipal correspondiente al mes de octubre de 2020, se identificó un total de 4 servidores públicos en funciones; se revisaron los sueldos mensuales brutos y se identificó que el más alto fue de 38,203.0 pesos y el más bajo de 9,100.0 pesos.

Cabe señalar que los sueldos de los servidores públicos se pagaron a través del capítulo de gasto de Servicios Personales (capítulo 1000), para lo cual la Entidad Municipal ejerció el 58.8 por ciento del Presupuesto Pagado.

Del total de plazas ocupadas, se observó que 2 cargos pertenecen a mandos medios y superiores; de este rubro se tomó una muestra de 2 servidores públicos con el objetivo de verificar que el sueldo efectivamente percibido de acuerdo al Comprobante Fiscal Digital por Internet (CFDI) corresponda con el publicado en la página de Información Pública de Oficio de los Sujetos Obligados del Estado de México y Municipios (IPOMEX), como se muestra en la siguiente tabla:

IMCUFIDE de Villa Victoria
(Pesos)

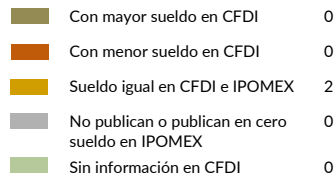
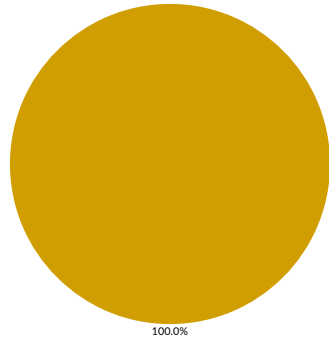
Nombre del servidor público	Cargo	Primer semestre Junio 2020	Segundo semestre Octubre 2020	Sueldo mensual bruto reportado en IPOMEX		Diferencias		Verificación
		Remuneración mensual bruta en CFDI reportado al OSFEM	Remuneración mensual bruta en CFDI reportado al OSFEM	1er. Semestre	2do. Semestre	Entre CFDI e IPOMEX 1er. Semestre	Entre CFDI e IPOMEX 2do. Semestre	
Juan Galicia Gonzalez	Director General	38,203.0	38,203.0	38,203.0	38,203.0	0.0	0.0	✓
Gabriel Martinez Ortega	Tesorero	26,767.5	26,767.5	26,767.5	26,767.5	0.0	0.0	✓

Comparación entre CFDI e IPOMEX

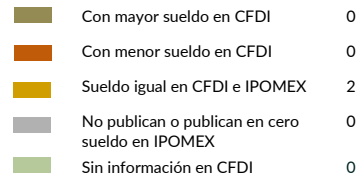

Muestra:
2

Servidores públicos de mandos medios y superiores

Primer semestre



Segundo semestre



De la verificación realizada entre lo reportado el primer y segundo semestres en el CFDI y lo publicado en IPOMEX, se detectó que los datos de la muestra de 2 servidores públicos de mandos medios y superiores coinciden en un 100.0 por ciento.

Por lo anterior, la Entidad Municipal **cumplió** con lo establecido en el artículo 92 fracción VIII de la Ley de Transparencia y Acceso a la Información Pública del Estado de México y Municipios.

Observaciones de la Revisión

No.	Apartado	Observación	Monto observado (Miles de pesos)	Normatividad infringida
1	Ejercicio de los recursos públicos	Los saldos de la información financiera y administrativa de los bienes muebles no coinciden, ya que se detectó una diferencia por 292.2 miles de pesos, debido a que la Entidad Municipal no presentó una conciliación físico-contable de sus bienes principalmente en las cuentas 1242 "Mobiliario y Equipo Educativo y Recreativo".	292.2	Artículos 134 de la Constitución Política de los Estados Unidos Mexicanos; 129 de la Constitución Política del Estado Libre y Soberano de México; 23, 27 y 44 de la Ley General de Contabilidad Gubernamental, así como los Lineamientos para el Registro y Control del Inventario y la Conciliación y Desincorporación de Bienes Muebles e Inmuebles para las Entidades Fiscalizables Municipales del Estado de México y Lineamientos de Control Financiero y Administrativo para las Entidades Fiscalizables Municipales del Estado de México.
2	Control y evaluación	En materia de servicios personales, la Entidad Municipal rebasó el 2.0 por ciento establecido para la asignación de recursos aprobados en su Presupuesto de Egresos, al tener un 5.4 por ciento aplicado.	0.0	Artículos 134 de la Constitución Política de los Estados Unidos Mexicanos; 129 de la Constitución Política del Estado Libre y Soberano de México y, 10 de la Ley de Disciplina Financiera de las Entidades Federativas y los Municipios.
3		De la verificación del concepto de ADEFAS, se identificó el pago por un importe de 97.8 miles de pesos, que representa el 4.3 por ciento de los ingresos totales.	0.0	Artículos 134 de la Constitución Política de los Estados Unidos Mexicanos; 129 de la Constitución Política del Estado Libre y Soberano de México; 20, con relación al Transitorio Décimo Primero de la Ley de Disciplina Financiera de las Entidades Federativas y los Municipios.
4		De la consulta a su página de Internet, en el apartado de transparencia, se identificó que la Entidad Municipal publicó 16 puntos de los 17 establecidos en la Guía de revisión para el cumplimiento de la LGCG y los documentos emitidos por el CONAC.	0.0	Artículos 134 de la Constitución Política de los Estados Unidos Mexicanos; 129 de la Constitución Política del Estado Libre y Soberano de México; 51, 56, 58, 62, 84, 85, fracción I, II, inciso b) y III de la Ley General de Contabilidad Gubernamental.

Informe de Resultados



Municipio de
Xalatlaco

Ejercicio Fiscal 2020

Xalatlaco

1. Aspectos generales

1.1 Identidad

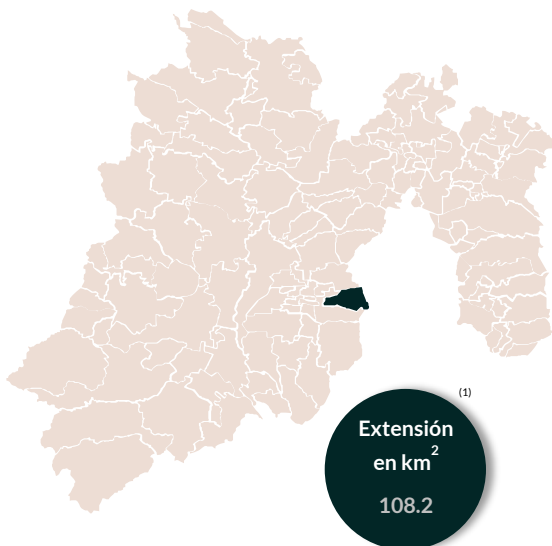


"En la barranca de agua y arena"

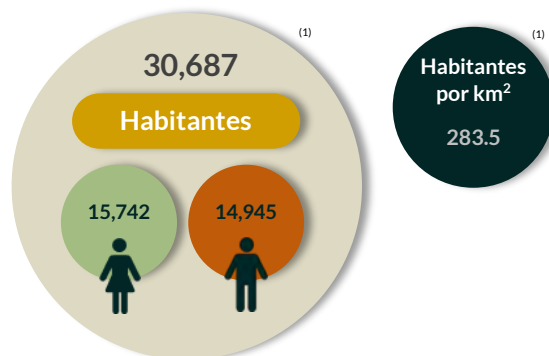


XALATLACO

1.2 Territorio



1.3 Población

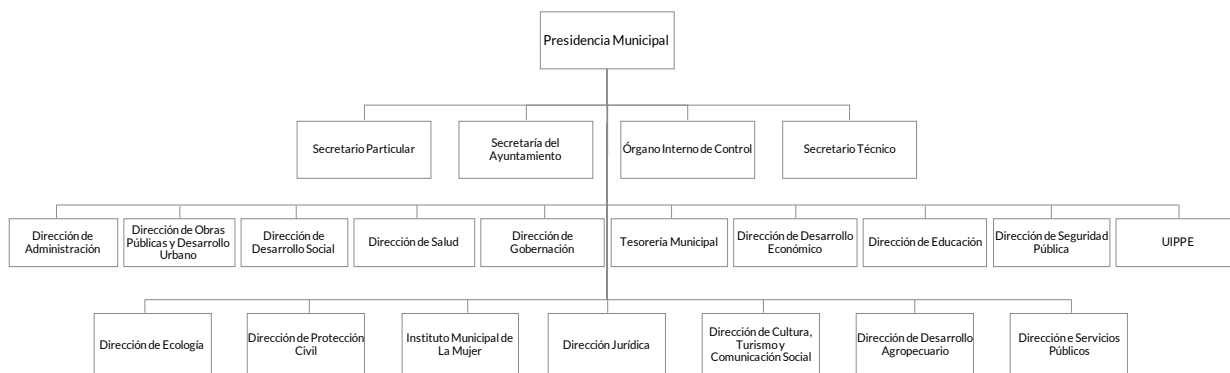


1.4 Información socioeconómica



Fuente: Elaboración propia con base en INEGI, Panorama sociodemográfico de México 2020 (1); CONEVAL, Indicadores 2020 (2); CONAPO, 2020 (3).
Nota: Las cifras fueron tomadas a un decimal.

1.5 Organigrama



1.6 Organismos Descentralizados



1.7 Programas












Generales presupuestales

Ingresos (Miles de pesos)

	 Ingresos de Gestión	 Participaciones, Aportaciones, Convenios	 Otros Ingresos y Beneficios
Estimado 125,068.0	6,070.7	115,818.5	3,178.8
Ampliaciones y Reducciones -739.4	-689.7	284.5	-334.2
Modificado 124,328.6	5,380.9	116,103.0	2,844.6
Devengado 0.0	0.0	0.0	0.0
Recaudado 124,328.6	5,380.9	116,103.0	2,844.6

¿Cuánto recibió?

Egresos (Miles de pesos)

	 Servicios Personales	 Materiales y Suministros	 Servicios Generales	 Transferencias, Asignaciones, Subsidios y Otras Ayudas	 Bienes Muebles, Inmuebles e Intangibles	 Inversión Pública	 Inversiones Financieras y Otras Provisiones	 Participaciones y Aportaciones	 Deuda Pública
Aprobado 125,068.0	59,357.6	9,934.9	11,962.0	8,950.0	2,378.4	32,326.4	0.0	0.0	158.6
Ampliaciones y Reducciones: -7,560.8	-1,798.1	-2,513.8	-1,419.6	-2,165.2	520.7	-64.5	0.0	0.0	-120.3
Modificado 117,507.1	57,559.5	7,421.1	10,542.4	6,784.8	2,899.2	32,261.9	0.0	0.0	38.3
Comprometido 19.2	0.0	0.0	19.2	0.0	0.0	0.0	0.0	0.0	0.0
Devengado 504.1	5.9	0.0	449.1	0.0	0.0	49.1	0.0	0.0	0.0
Pagado 116,983.8	57,553.6	7,421.1	10,074.1	6,784.8	2,899.2	32,212.8	0.0	0.0	38.3
Ejercido 117,507.1	57,559.5	7,421.1	10,542.4	6,784.8	2,899.2	32,261.9	0.0	0.0	38.3

¿En qué gastó?

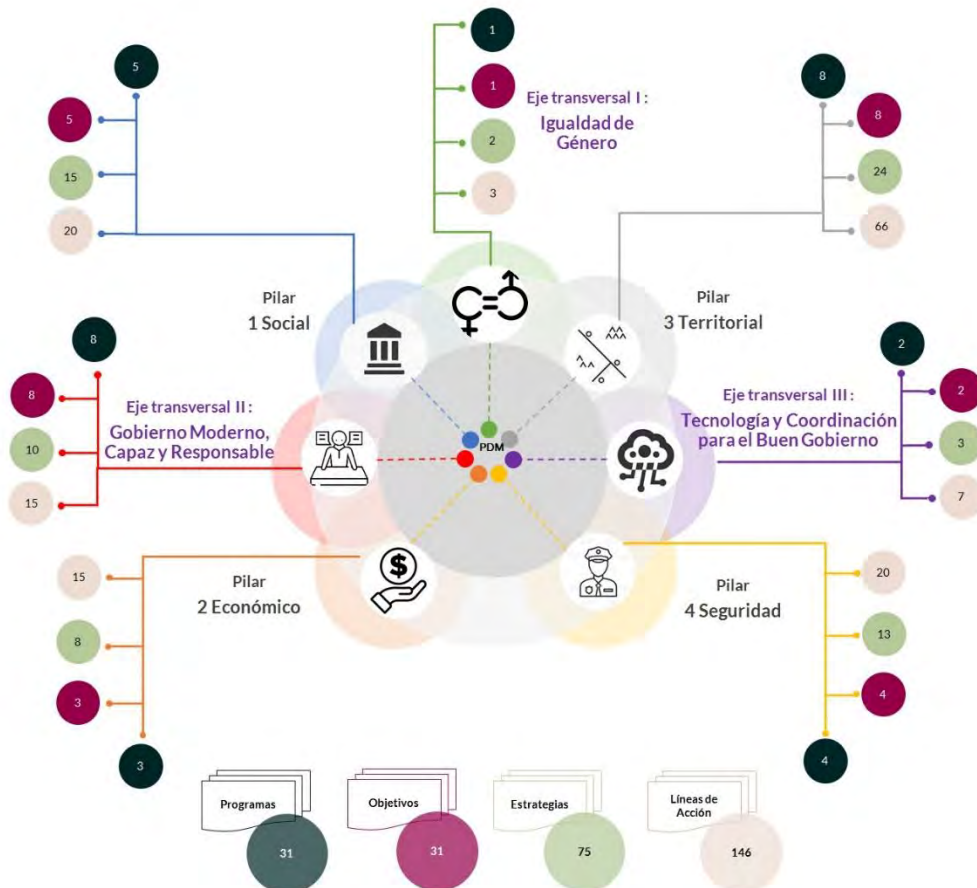
Revisión de la Cuenta Pública Municipio de Xalatlaco

Planeación

Procedimientos aplicados

1. Verificar que los Planes de Desarrollo Municipal contemplen el esquema de vinculación del Sistema de Planeación Democrática.
2. Revisar que el esquema de vinculación del Sistema de Planeación Democrática cuente con programas, objetivos, estrategias y líneas de acción, los cuales deben estar alineados al Plan Nacional de Desarrollo y al Plan Estatal de Desarrollo.
3. Identificar que los objetivos, estrategias y líneas de acción sean congruentes con los programas de los pilares y ejes transversales establecidos en el Manual para la Planeación, Programación y Presupuesto de Egresos Municipal para el Ejercicio Fiscal 2020.

Esquema de vinculación entre pilares, ejes transversales, programas, objetivos, estrategias y líneas de acción



De acuerdo al análisis realizado al Plan de Desarrollo Municipal 2019-2021 de la Entidad Municipal, se identificó lo siguiente:

- Se integró el esquema de vinculación del Sistema de Planeación Democrática.
- Se fijaron programas, objetivos, estrategias y líneas de acción de forma clara y concreta, alineados con los objetivos del Plan Nacional de Desarrollo y el Plan Estatal de Desarrollo, en función de sus prioridades.
- Se designó un mayor número de programas al pilar 3 “Territorial”, que comprende: “Protección civil”, “Gestión integral de residuos sólidos”, “Manejo de Aguas residuales, drenaje y alcantarillado”, “Protección al ambiente”, “Desarrollo urbano”, “Manejo eficiente y sustentable del agua”, “Alumbrado Público” y “Cultura y arte”, así mismo en el Eje Transversal II “Gobierno Moderno, Capaz y Responsable”, se designaron programas entre los que destacan: “Desarrollo de la Función Pública y Ética en el Servicio Público”, Coordinación Intergubernamental regional, Transparencia, principalmente.
- Con relación al eje transversal “Igualdad de Género”, se incluyó el programa “Igualdad de trato y oportunidades para la mujer y el hombre”, el cual están vinculados con acciones relacionadas a la erradicación de la violencia de género.
- La Entidad Municipal incluyó en su Plan de Desarrollo Municipal los programas, objetivos, estrategias y líneas de acción correspondientes a su organismo descentralizado (DIF).

En virtud de lo anterior, la Entidad Municipal **cumplió** con lo establecido en los artículos 7, 12, 14 fracción II, 19 fracciones I, III, IV y IX y 25 de la Ley de Planeación del Estado de México y Municipios; 5, 8, 18 fracción I, 21, 22, 50, 51 y 52 del Reglamento de la Ley de Planeación del Estado de México y Municipios, y el numeral IX.I del Manual para la Elaboración del Plan de Desarrollo Municipal 2019-2021.

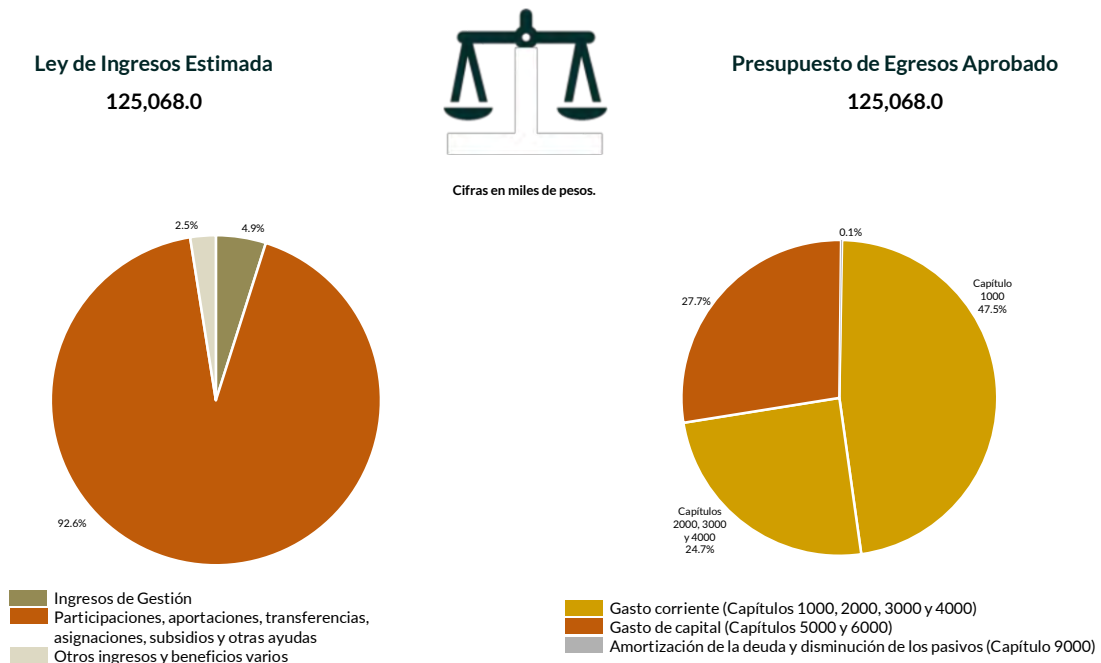
Programación y presupuestación

Procedimientos aplicados

1. Verificar el balance presupuestario entre los ingresos y los egresos aprobados.
2. Identificar los rubros de obtención de recursos y su distribución en los capítulos de gasto.
3. Identificar, en la finalidad de gasto, la asignación de recursos a pilares y ejes transversales para la ejecución de programas, proyectos y acciones.
4. Verificar, en la clasificación funcional, la asignación presupuestal y ejecución del recurso.

Programación y presupuestación

Obtención y asignación de recursos



En el Ejercicio 2020, la Entidad Municipal presentó equilibrio presupuestario, ya que el monto autorizado en su Ley de Ingresos Estimada, no excede el del Presupuesto de Egresos Aprobado.

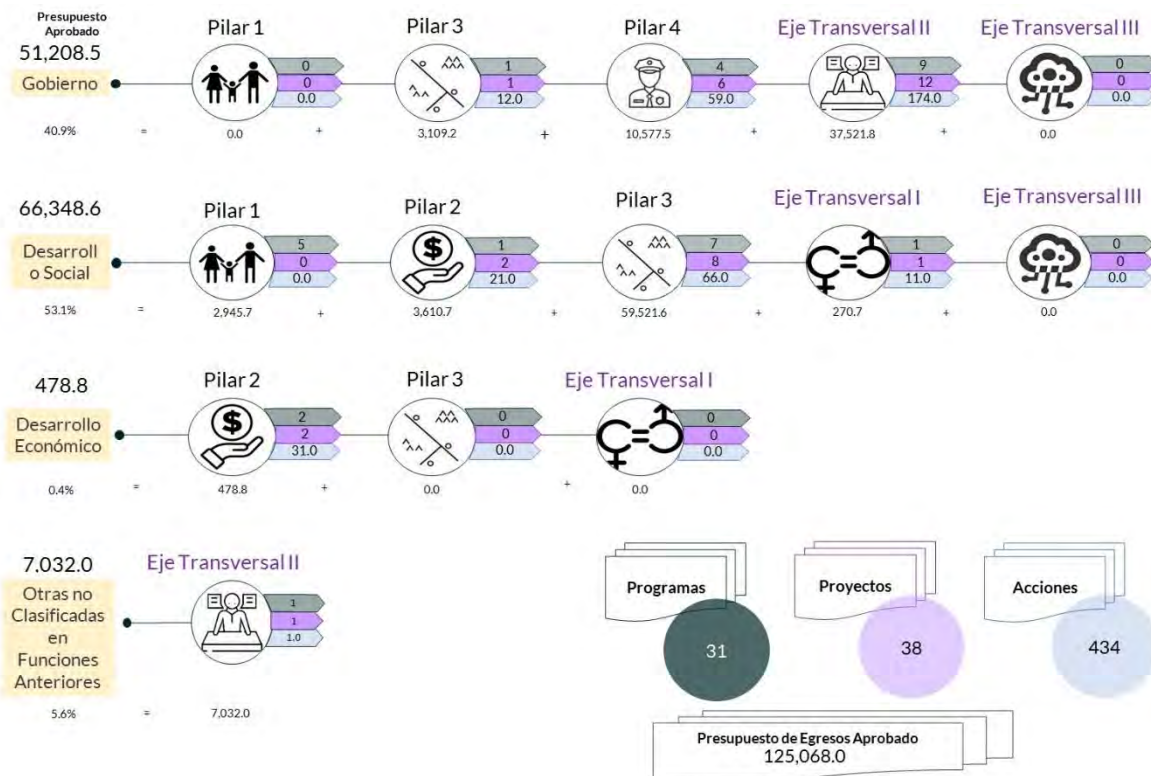
Por lo anterior, la Entidad Municipal cumplió con lo establecido en el artículo 285 del Código Financiero del Estado de México y Municipios.

Con relación a la proyección para la recaudación de ingresos, la mayor fuente de financiamiento provino de recursos federales, entre los que destacan: Fondo General de Participaciones y FORTAMUNDF.

Respecto al Presupuesto de Egresos, el mayor porcentaje de los recursos se designó a gasto corriente, prioritariamente al capítulo 1000 "Servicios Personales" con un 47.5 por ciento.

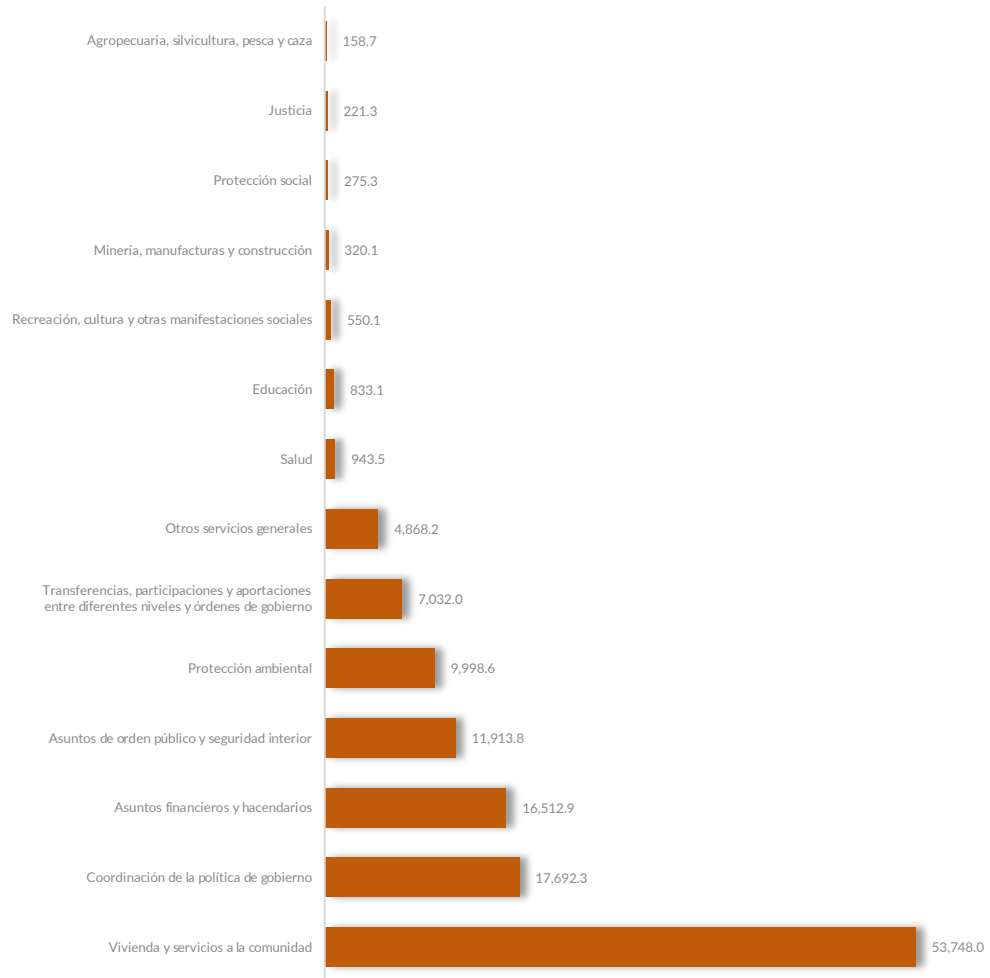
Programación por Finalidad de Gasto

(Miles de pesos)



De la distribución que realizó por finalidad de gasto, la Entidad Municipal dio prioridad a “Desarrollo Social”, a la cual designó un monto de 66,348.6 miles de pesos, para llevar a cabo 157 líneas de acción y dar cumplimiento a 14 programas y 16 proyectos, lo que representa el 53.1 por ciento del presupuesto total del Ejercicio Fiscal 2020.

Programación Funcional (Miles de pesos)



Además, al realizar el análisis de la Entidad Municipal por clasificación funcional, se observa que la mayor parte de su presupuesto se destinó a la función 0202 “Vivienda y servicios a la comunidad”, con un monto de 53,748.0 miles de pesos, mientras que a la función 0302 “Agropecuaria, silvicultura, pesca y caza” le destinó el presupuesto más bajo, con un monto de 158.7 miles de pesos; cabe mencionar que a la función 0203 “Salud”, únicamente le destinó el 0.8% del Presupuesto de Egresos.

Ejercicio de los recursos públicos

Procedimientos aplicados

1. Comprobar que los subsidios para gastos de operación registrados presupuestalmente por el Municipio coincidan con los ingresos recaudados registrados en el Estado Analítico de Ingresos de los organismos descentralizados.
2. Revisar en el Estado Analítico de Ingresos que los ingresos de gestión se hayan recaudado con base en lo proyectado.
3. Verificar en el Estado Analítico del Ejercicio del Presupuesto de Egresos que los proyectos cuenten con presupuesto aprobado y que el egreso ejercido no sea mayor al presupuesto modificado.
4. Verificar que los saldos de los Inventarios de Bienes Muebles e Inmuebles coincidan con la información que revela el Estado de Situación Financiera Comparativo.
5. Verificar que los importes de altas y bajas de bienes muebles e inmuebles coincidan tanto en el Reporte de Movimientos como en la Balanza de Comprobación Detallada.
6. Revisar que los ingresos derivados de financiamientos a corto y largo plazos se encuentren publicados en el Registro Público Único de Financiamientos y Obligaciones de Entidades Federativas y Municipios Vigente; e identificar el importe de los egresos por amortización e intereses.
7. Verificar los indicadores establecidos en el Sistema de Alertas e identificar el nivel de endeudamiento público de la Entidad Municipal.
8. Elaborar un comparativo del nivel de endeudamiento de los Ejercicios 2018, 2019 y 2020.
9. Verificar que la Entidad Municipal no exceda el 6.0 por ciento permitido para la contratación de deuda sin autorización de la Legislatura.
10. Analizar el comportamiento del endeudamiento a corto y largo plazos de los Ejercicios 2018, 2019 y 2020 (evolución del endeudamiento).

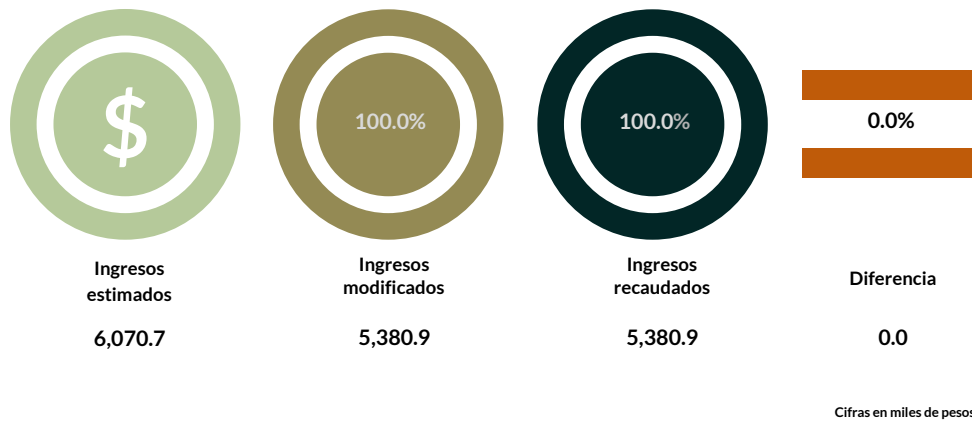
Distribución de recursos para el funcionamiento de los Organismos Descentralizados



En el Presupuesto de Egresos, la Entidad Municipal otorgó 5,969.5 miles de pesos por el concepto de subsidios para gastos de operación al Sistema Municipal para el Desarrollo Integral de la Familia. En lo que respecta al Instituto Municipal de Cultura Física y Deporte, se precisa que existe decreto de creación, pero para el ejercicio 2020 no opera.

En virtud de lo anterior, se identificó que en la presupuestación del Ejercicio 2020 **cumplió** con lo programado, al existir congruencia entre el egreso ejercido otorgado por la Entidad Municipal para gastos de operación y el ingreso recaudado por sus organismos descentralizados.

Análisis de los Ingresos de Gestión



En los ingresos de gestión, la Entidad Municipal programó recaudar 5,380.9 miles de pesos, no obstante, durante el Ejercicio realizó una reducción por 689.7 miles de pesos.

Del comparativo realizado, se identificó que la Entidad Municipal **cumplió** con la recaudación total de los ingresos de gestión.

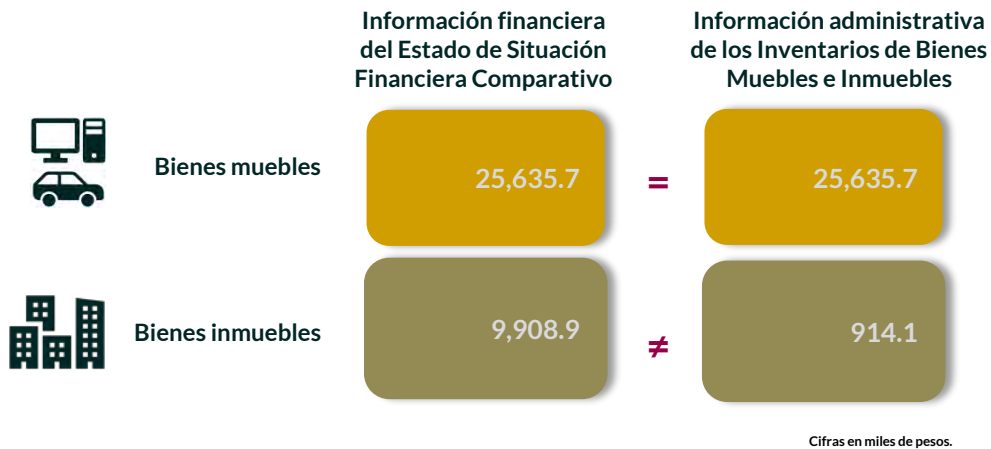
Suficiencia presupuestaria en los proyectos ejercidos



En los 38 proyectos programados se contó con suficiencia presupuestaria en el ejercicio del recurso.

Derivado de lo anterior, la Entidad Municipal **cumplió** con lo establecido en los artículos 8 y 13 fracción I de la Ley de Disciplina Financiera de las Entidades Federativas y los Municipios (LDFEFM) y 305 del Código Financiero del Estado de México y Municipios.

Verificación de saldos entre el Estado de Situación Financiera Comparativo y los inventarios de bienes muebles e inmuebles

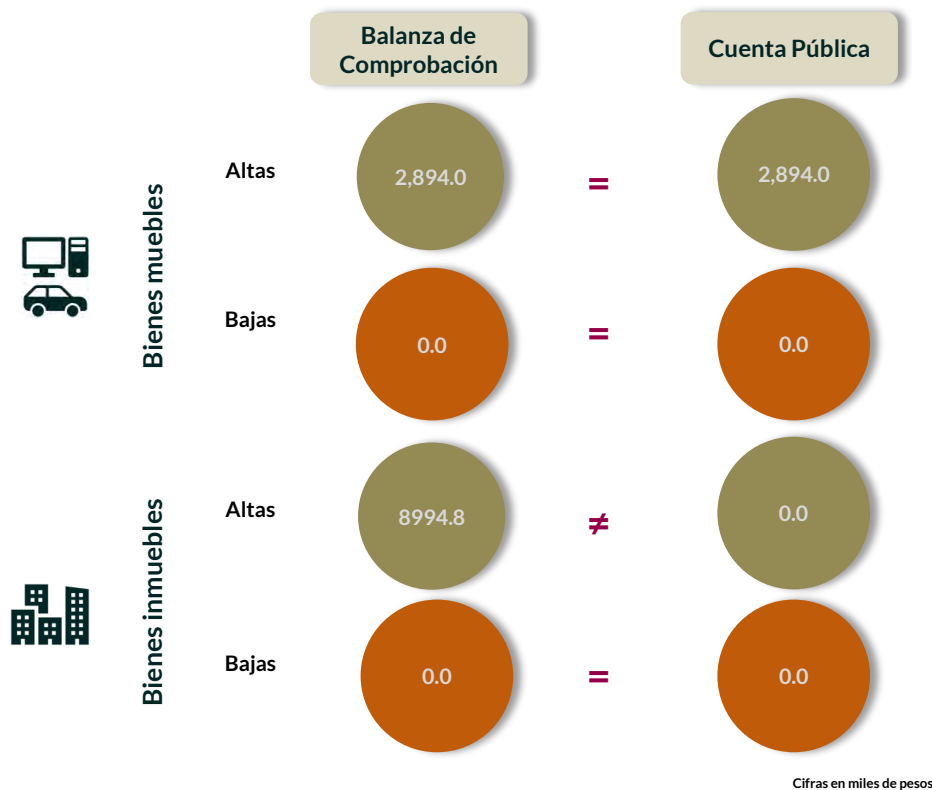


Los saldos de la información financiera y administrativa de los bienes muebles coinciden.

En lo que respecta a los bienes inmuebles, los saldos de la información financiera y administrativa no coinciden, ya que se detectó una diferencia por 8,994.8 miles de pesos, en la cuenta 1233 Edificios no Habitacionales.

Derivado de lo anterior, la Entidad Municipal **no cumplió** con lo establecido en el artículo 27 de la Ley General de Contabilidad Gubernamental.

Comparativo de altas y bajas de bienes muebles e inmuebles



En la Balanza de Comprobación se identificaron movimientos en las cuentas de bienes muebles e inmuebles, sin embargo, la Entidad Municipal integró el Reporte de Movimientos de Altas y Bajas de Bienes Inmuebles sin movimiento.

En razón de lo anterior, la Entidad Municipal **no cumplió** con lo establecido en los artículos 23 y 25 de la Ley General de Contabilidad Gubernamental.

Cumplimiento a la Ley de Disciplina Financiera de las Entidades Federativas y Municipios

Deuda pública a corto y largo plazos



Cifras en miles de pesos.

*Datos provenientes del Estado Analítico de Ingresos, el Estado Analítico del Ejercicio del Presupuesto de Egresos y el Estado de Situación Financiera.

Una vez realizado el análisis a los ingresos derivados de financiamientos a corto y largo plazo, se identificó que la Entidad Municipal no ha contratado financiamientos al Ejercicio 2020 ni en ejercicios anteriores (2019-2018).

Sistema de Alertas



Este Órgano Técnico se encuentra impedido para verificar los indicadores del Sistema de Alertas, ya que la Secretaría de Hacienda y Crédito Público (SHCP) no publicó el nivel de endeudamiento correspondiente.

Comportamiento del nivel de endeudamiento



Derivado de la revisión del comportamiento de los Ejercicios 2018, 2019 y 2020, se identificó que la Entidad Municipal presentó en los tres años un comportamiento constante en su nivel de endeudamiento. Para el ejercicio 2020, presentó un nivel de endeudamiento sostenible.

Contratación de deuda permitida sin autorización de la Legislatura



De acuerdo al artículo 30, fracción I, de la LDFEFM, el saldo insoluto total de las obligaciones a corto plazo no debe exceder del 6.0 por ciento de los ingresos totales aprobados en la Ley de Ingresos de la Entidad Municipal, sin incluir financiamiento neto, durante el Ejercicio Fiscal correspondiente.

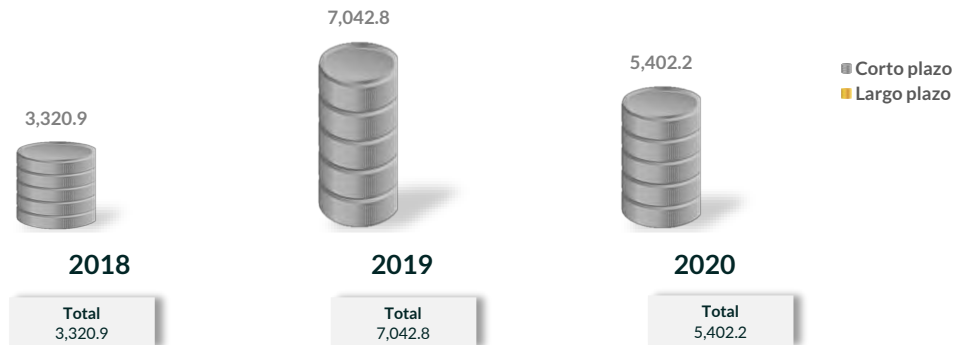
De la revisión realizada, se identificó que la Entidad Municipal no realizó contrataciones a corto plazo.

Evolución del endeudamiento (comportamiento por tipo de plazo)

La deuda a corto plazo de la Entidad Municipal aumentó más del 100.0 por ciento de 2018 a 2019; disminuyó un 23.3 por ciento para el Ejercicio 2020. Cabe señalar, que la entidad no presentó deuda a largo plazo en los años de 2018 a 2019 y 2020.

La reducción de la deuda a corto plazo se explica con la disminución, principalmente, en las siguientes cuentas contables: "Retención y Contribuciones por Pagar a Corto Plazo" con el 13.9 por ciento y "Otras cuentas por pagar" con el 52.2 por ciento.

Evolución del endeudamiento 2018-2020
(Miles de pesos)



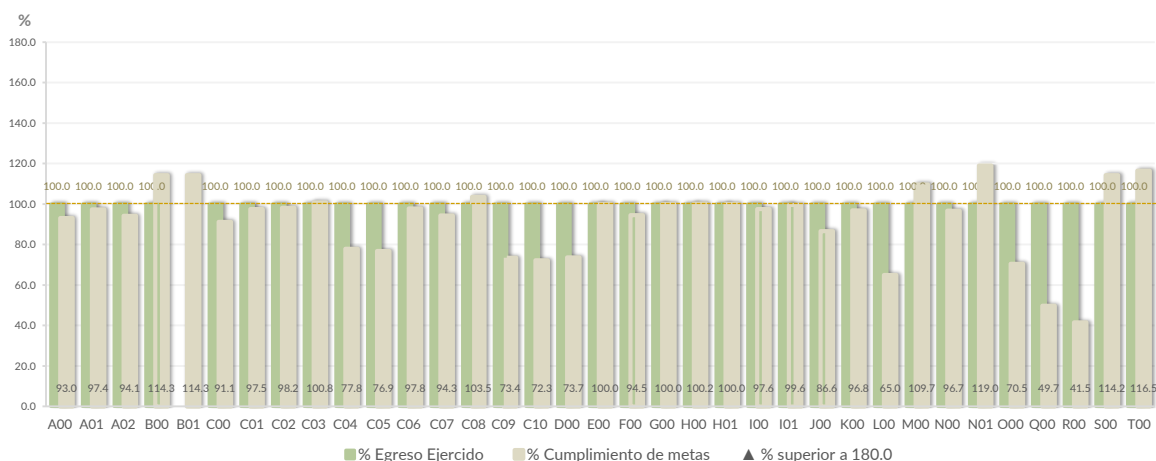
Nota: Conforme al artículo 44 de la LGCG, las cifras deben mostrar criterios de utilidad, confiabilidad, relevancia, comparación y oportunidad, al registrarse adecuadamente en términos del Manual Único de Contabilidad Gubernamental para las Dependencias y Entidades Públicas del Gobierno y Municipios del Estado de México vigente.

Control y evaluación

Procedimientos aplicados

1. Evaluar el cumplimiento porcentual de metas respecto al recurso ejercido por dependencia general.
2. Evaluar el cumplimiento porcentual de metas respecto al ingreso recaudado y el egreso ejercido.
3. Verificar que los recursos para servicios personales se encuentren aprobados en el Presupuesto de Egresos y no rebasen el límite del 2.0 por ciento determinado para el Ejercicio 2020, de acuerdo al artículo 10 de la LDFEFM.
4. Verificar que los recursos aplicados para cubrir los Adeudos de Ejercicios Fiscales Anteriores (ADEFAS) previstos en el Presupuesto de Egresos no rebasen el 3.5 por ciento aplicable al Ejercicio 2020, de acuerdo al artículo 20 y al transitorio décimo primero de la LDFEFM.
5. Informar los saldos pendientes por pagar de la Entidad Municipal reportados por las entidades externas CAEM e ISSEMYM al 31 de diciembre de 2020.
6. Comprobar que la Entidad Municipal dé cumplimiento a la obligación de publicar en su página de Internet la información establecida en la Guía de revisión para el cumplimiento de la LGCG y los documentos emitidos por el CONAC.
7. Verificar que el sueldo de los servidores públicos reportado en el CFDI emitido por la Entidad Municipal corresponda con lo publicado en la página de Información Pública de Oficio de los Sujetos Obligados del Estado de México y Municipios (IPOMEX).

Cumplimiento de metas y recurso ejercido por dependencia general



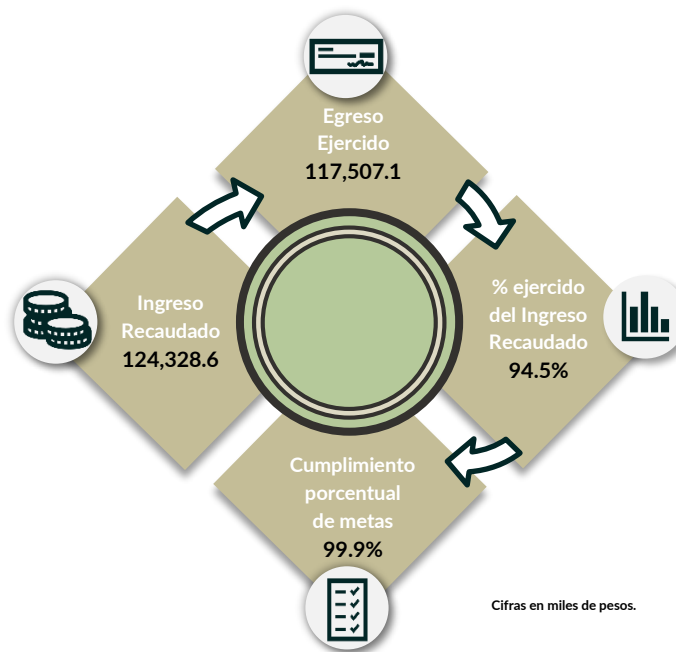
Dependencias generales: A00 Presidencia, A01 Comunicación Social, A02 Derechos Humanos, B00 Sindicaturas, C00 Regidurías, D00 Secretaría del Ayuntamiento, E00 Administración, E01 Planeación, E02 Informática, E03 Eventos Especiales, F00 Desarrollo Urbano y Obras Públicas, F01 Desarrollo Urbano y Servicios Públicos, G00 Ecología, H00 Servicios Públicos, H01 Agua Potable, I00 Promoción Social, I01 Desarrollo Social, J00 Gobierno Municipal, K00 Contraloría, L00 Tesorería, M00 Consejería Jurídica, N00 Dirección de Desarrollo Económico, N01 Desarrollo Agropecuario, O00 Educación Cultural y Bienestar Social, P00 Atención Ciudadana, Q00 Seguridad Pública y Tránsito, R00 Casa de la Cultura, S00 Unidad de Información, Planeación, Programación y Evaluación, T00 Protección Civil.

De los 192 proyectos autorizados en la estructura programática, la Entidad Municipal ejerció recursos en 38 proyectos, destinados a 24 dependencias generales.

Se identificaron deficiencias e incongruencias en el cumplimiento de las metas planeadas respecto al recurso ejercido por las dependencias generales en el Ejercicio Fiscal, principalmente en R00 Casa de la Cultura, Q00 Seguridad Pública y Tránsito y L00 Tesorería.

Por lo anterior, la Entidad Municipal **no cumplió** con lo establecido en los artículos 287, 307 y 312 fracción IV del Código Financiero del Estado de México y Municipios, y 20 fracción IV de la Ley de Planeación del Estado de México y Municipios.

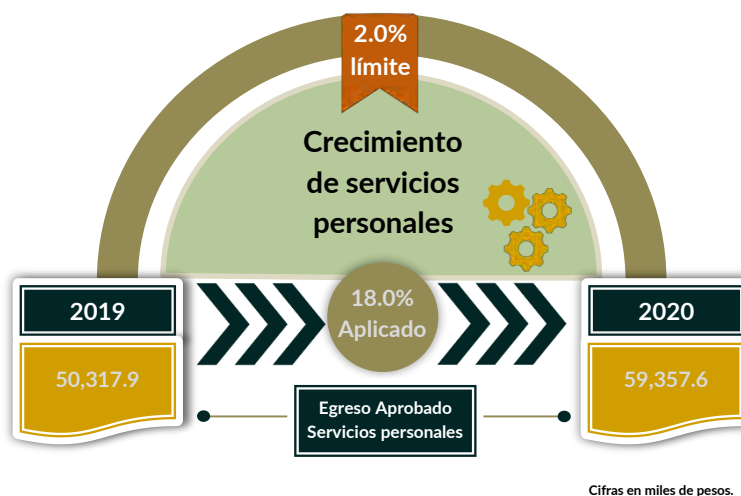
Cumplimiento porcentual de metas respecto al Ingreso Recaudado y el Egreso Ejercido



La Entidad Municipal presentó un ingreso recaudado mayor al egreso ejercido por 6,821.4 miles de pesos, con un cumplimiento de metas del 99.9 por ciento; cabe mencionar que 35 metas quedaron sin ejecución.

Por lo anterior, la Entidad Municipal **cumplió** con lo establecido en el artículo 312 fracción IV del Código Financiero del Estado de México y Municipios.

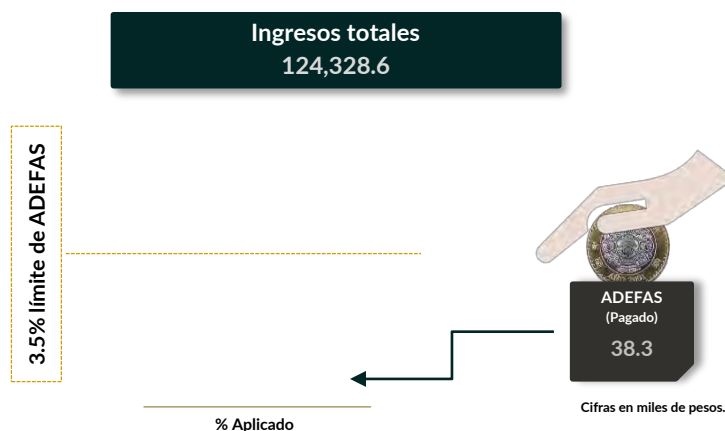
Cumplimiento del límite aplicado por concepto de servicios personales



En materia de servicios personales, la Entidad Municipal rebasó el 2.0 por ciento establecido para la asignación de recursos aprobados en su Presupuesto de Egresos, al tener un 18.0 por ciento aplicado.

Por lo que se determinó que excedió en un 16.0 por ciento el límite establecido; en consecuencia, **no cumplió** con lo señalado en el artículo 10 de la LDFEFM.

Cumplimiento del límite de Adeudos de Ejercicios Fiscales Anteriores (ADEFAS)



De la verificación del concepto de ADEFAS, se identificó que la Entidad Municipal se identificó el pago por un importe de 38.3 miles de pesos.

Por lo anterior, la Entidad Municipal **cumplió** al no rebasar el 3.5 por ciento permitido, de acuerdo al artículo 20 y al transitorio décimo primero de la LDFEFM.

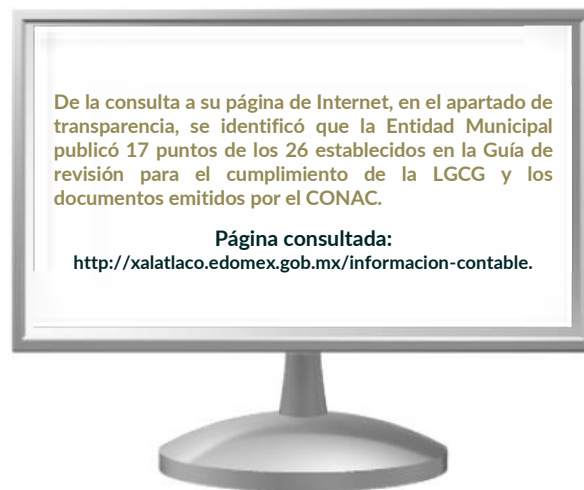
Registro de adeudos con entidades externas



Cifras en miles de pesos.

De acuerdo con la información presentada por la CAEM, se identificó que la Entidad Municipal presentó adeudos por un importe de 19.2 miles de pesos al Ejercicio 2020.

Publicación de la información financiera de la Entidad Municipal en su página de Internet



Entre la información financiera que la Entidad Municipal no publicó, se encuentra la siguiente: Publicación del Inventario de los bienes y su actualización semestral, Clasificación Económica del Estado Analítico del Ejercicio del Presupuesto de Egresos, así mismo, la publicación de la información referente a la Norma para establecer la estructura de información de montos pagados por ayudas y subsidios, Publicar la información a que se refiere la Norma para establecer la estructura de información del formato de programas con recursos federales por orden de gobierno, entre otros.

Por lo tanto, la Entidad Municipal **no cumplió** con lo establecido en los Títulos Cuarto y Quinto de la Ley General de Contabilidad Gubernamental.



Remuneraciones CFDI e IPOMEX

Derivado de la revisión a la nómina general de la Entidad Municipal correspondiente al mes de octubre de 2020, se identificó un total de 251 servidores públicos en funciones; se revisaron los sueldos mensuales brutos pagados y se identificó que el más alto fue de 60,000.0 pesos y el más bajo de 3,780.0 pesos.

Cabe señalar que los sueldos de los servidores públicos se pagaron a través del capítulo de gasto de Servicios Personales (capítulo 1000), para lo cual la Entidad Municipal aplicó el 49.2 por ciento del Presupuesto Pagado.

Del total de plazas ocupadas, se observó que 44 cargos pertenecen a mandos medios y superiores; de este rubro se tomó una muestra de 17 servidores públicos con el objetivo de verificar que el sueldo efectivamente percibido de acuerdo al Comprobante Fiscal Digital por Internet (CFDI) corresponda con el publicado en la página de Información Pública de Oficio de los Sujetos Obligados del Estado de México y Municipios (IPOMEX), como se muestra en la siguiente tabla:

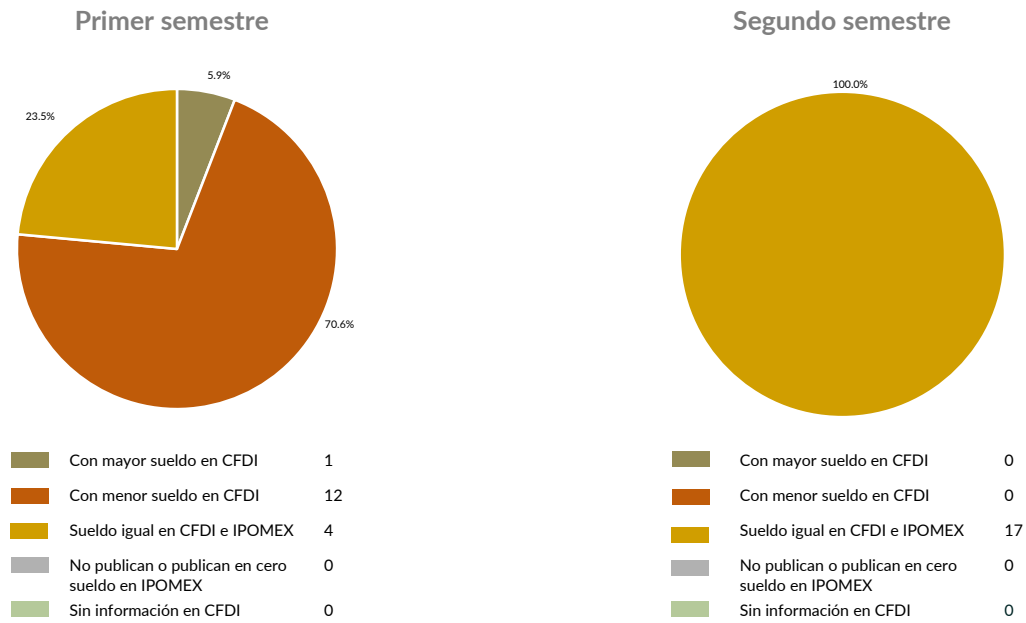
Municipio de Xalatlaco
(Pesos)

Nombre del servidor público	Cargo	Primer semestre Junio 2020	Segundo semestre Octubre 2020	Sueldo mensual bruto reportado en IPOMEX		Diferencias		Verificación
		Remuneración mensual bruta en CFDI reportado al OSFEM	Remuneración mensual bruta en CFDI reportado al OSFEM	1er. Semestre	2do. Semestre	Entre CFDI e IPOMEX 1er. Semestre	Entre CFDI e IPOMEX 2do. Semestre	
José Ángel Rene Reza Molina	Presidente Municipal	75,178.4	60,000.0	73,396.0	60,000.0	1,782.4	0.0	x
Ana Rosario Cervantes Benítez	Síndica	67,113.5	51,000.0	65,382.0	51,000.0	1,731.5	0.0	x
Marín González Garduño	Regidor I	53,058.8	45,000.0	52,524.0	45,000.0	534.8	0.0	x
Rosa Angélica Torres Castro	Regidora II	53,058.8	45,000.0	52,524.0	45,000.0	534.8	0.0	x
Félix Miranda Estrada	Regidor III	53,058.8	45,000.0	52,524.0	45,000.0	534.8	0.0	x
Alondra Patricia Garcés Gómez	Regidora IV	53,058.8	45,000.0	52,524.0	45,000.0	534.8	0.0	x
Jesús Galindo Ramírez	Regidor V	53,058.8	45,000.0	52,524.0	45,000.0	534.8	0.0	x
Alejandra Quiroz Noyola	Regidora VI	53,058.8	45,000.0	52,524.0	45,000.0	534.8	0.0	x
Rubén Zavala Juárez	Regidor VII	53,058.8	N/A	52,524.0	N/A	534.8	N/A	x
Rubén Sánchez Estañón	Regidor VII	N/A	45,000.0	N/A	45,000.0	N/A	0.0	✓
María Estela Quiroz Mejía	Regidora VIII	53,058.8	45,000.0	52,524.0	45,000.0	534.8	0.0	x
Patricia Quiroz Palacios	Regidora IX	53,058.8	45,000.0	52,524.0	45,000.0	534.8	0.0	x
Daniela Paloma Quiroz González	Regidora X	53,058.8	45,000.0	52,524.0	45,000.0	534.8	0.0	x
Erick David Pliego Zacarías	Secretario	19,104.0	22,110.0	22,110.0	22,110.0	-3,006.0	0.0	x
Maricela Bobadilla Anzastiga	Tesorera	52,367.0	52,367.0	52,367.0	52,367.0	0.0	0.0	✓
Miguel Olivares Rodríguez	Contralor	28,256.0	28,256.0	28,256.0	28,256.0	0.0	0.0	✓
Gabriela Macías Guillen	Directora de Obras Públicas	44,420.0	44,420.0	44,420.0	44,420.0	0.0	0.0	✓
Miguel Ángel Rubio Manrique	Director de Seguridad Pública	31,362.0	31,362.0	31,362.0	31,362.0	0.0	0.0	✓

Comparación entre CFDI e IPOMEX

Muestra:
17

Servidores públicos de mandos medios y superiores



De la verificación realizada entre lo reportado el primer semestre en el CFDI y lo publicado en IPOMEX, se detectó que los datos de la muestra de 17 servidores públicos de mandos medios y superiores coinciden en un 23.5 por ciento.

En lo que respecta al segundo semestre, se detectó que los datos de la muestra de 17 servidores públicos de mandos medios y superiores coinciden en un 100.0 por ciento.

Por lo anterior, la Entidad Municipal **no cumplió** con lo establecido en el artículo 92 fracción VIII de la Ley de Transparencia y Acceso a la Información Pública del Estado de México y Municipios, lo que contraviene el principio de rendición de cuentas.

Observaciones de la Revisión

No.	Apartado	Observación	Monto observado (Miles de pesos)	Normatividad infringida
1	Ejercicio de los recursos públicos	Se detecta que al realizar un comparativo saldos entre el Estado de Situación Financiera Comparativo y los inventarios de bienes inmuebles no coinciden, ya que se existe una diferencia de 8,994.8 en la cuenta 1233 Edificios no Habitacionales.	8,994.8	Artículo 27 de la Ley General de Contabilidad Gubernamental.
2		Se detecta que al realizar un comparativo de los movimientos entre la Balanza de Comprobación y en los Reportes de Altas y Bajas de Bienes Inmuebles de los bienes muebles no coinciden, ya que se existe una diferencia entre la cuenta 1233.	8,994.8	Artículo 27 de la Ley General de Contabilidad Gubernamental.
3		Este Órgano Técnico se encuentra impedido para verificar los indicadores del Sistema de Alertas, ya que la Secretaría de Hacienda y Crédito Público (SHCP) no publicó el nivel de endeudamiento correspondiente.		Artículos 8, fracción XXXIV, de la Ley de Fiscalización Superior del Estado de México, 43 de la Ley de Disciplina Financiera de las Entidades Federativas y los Municipios y 5 del Reglamento del Sistema de Alertas.
4	Control y evaluación	Se identificaron deficiencias e incongruencias en el cumplimiento de las metas planeadas respecto al recurso ejercido por las dependencias generales en el Ejercicio Fiscal, principalmente en R00 Casa de la Cultura, Q00 Seguridad Pública y Tránsito y L00 Tesorería.		Artículo 312 fracción IV del Código Financiero del Estado de México y Municipios.
5		En materia de servicios personales, la Entidad Municipal rebasó el 2.0 por ciento establecido para la asignación de recursos aprobados en su Presupuesto de Egresos, al tener un 18.0 por ciento aplicado.		Artículo 10 de la Ley de Disciplina Financiera de las Entidades Federativas y los Municipios.
6		La Entidad Municipal no publicó la información establecida en la Guía de Cumplimiento a la Ley General de Contabilidad Gubernamental, emitida por el CONAC.		Artículo 51 y 56 de la Ley General de Contabilidad Gubernamental.
7		La Entidad Municipal no publicó de manera correcta y completa la información referente a las remuneraciones de los servidores públicos en el Sistema de Información Pública de Oficio Mexiquense (IPOMEX)		Artículo 92 fracción VIII de la Ley de Transparencia y Acceso a la Información Pública del Estado de México y Municipios.




Sistema Municipal para el Desarrollo Integral de la Familia de Xalatlaco

Ejercicio Fiscal 2020

Sistema Municipal para el Desarrollo Integral de la Familia










Generales presupuestales

Ingresos (Miles de pesos)

	 Ingresos de Gestión	 Participaciones, Aportaciones, Convenios	 Otros Ingresos y Beneficios
Estimado 7,695.8	412.2	7,000.0	283.6
Ampliaciones y Reducciones 0.0	0.0	0.0	0.0
Modificado 7,695.8	412.2	7,000.0	283.6
Devengado 0.0	0.0	0.0	0.0
Recaudado 6,458.2	205.1	5,969.5	283.6

¿Cuánto recibió?

Egresos (Miles de pesos)

	 Servicios Personales	 Materiales y Suministros	 Servicios Generales	 Transferencias, Asignaciones, Subsidios y Otras Ayudas	 Bienes Muebles, Inmuebles e Intangibles	 Inversión Pública	 Inversiones Financieras y Otras Provisiones	 Participaciones y Aportaciones	 Deuda Pública
Aprobado 7,695.8	6,357.1	554.6	598.2	90.0	84.7	0.0	0.0	0.0	11.3
Ampliaciones y Reducciones: 0.0	0.0	-35.8	-42.8	78.6	0.0	0.0	0.0	0.0	0.0
Modificado 7,695.8	6,357.1	518.8	555.4	168.6	84.7	0.0	0.0	0.0	11.3
Comprometido 0.0	0.0	0.0	0.0	0.0	0.0	0.0	0.0	0.0	0.0
Devengado 0.0	0.0	0.0	0.0	0.0	0.0	0.0	0.0	0.0	0.0
Pagado 6,407.8	5,310.3	385.5	467.4	154.8	78.6	0.0	0.0	0.0	11.3
Ejercido 6,407.8	5,310.3	385.5	467.4	154.8	78.6	0.0	0.0	0.0	11.3

¿En qué gastó?

Revisión de la Cuenta Pública

Sistema Municipal para el Desarrollo Integral de la Familia de Xalatlaco

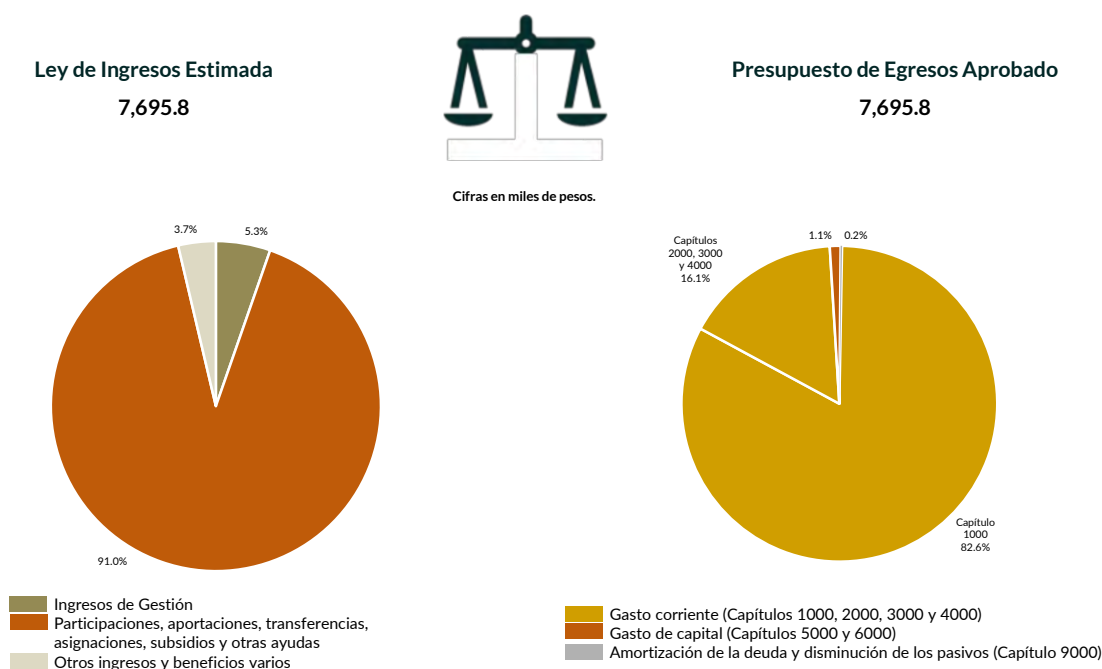
Programación y presupuestación

Procedimientos aplicados

1. Verificar el balance presupuestario entre los ingresos y los egresos aprobados.
2. Identificar los rubros de obtención de recursos y su distribución en los capítulos de gasto.
3. Identificar, en la finalidad de gasto, la asignación de recursos a pilares y ejes transversales para la ejecución de programas, proyectos y acciones.
4. Verificar, en la clasificación funcional, la asignación presupuestal y ejecución del recurso.

Programación y presupuestación

Obtención y asignación de recursos

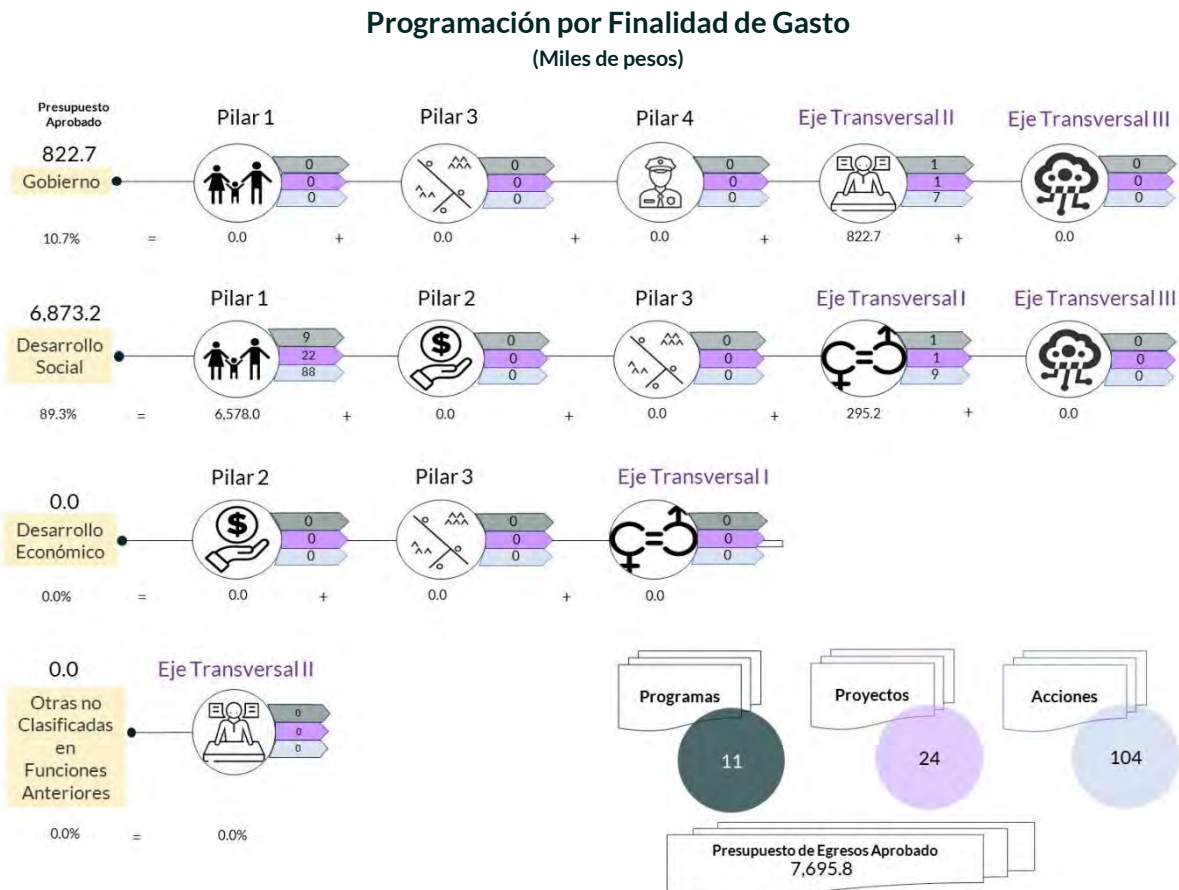


En el Ejercicio 2020, la Entidad Municipal presentó equilibrio presupuestario, ya que el monto autorizado en su Ley de Ingresos Estimada no excede el del Presupuesto de Egresos Aprobado.

Por lo anterior, la Entidad Municipal **cumplió** con lo establecido en el artículo 285 del Código Financiero del Estado de México y Municipios.

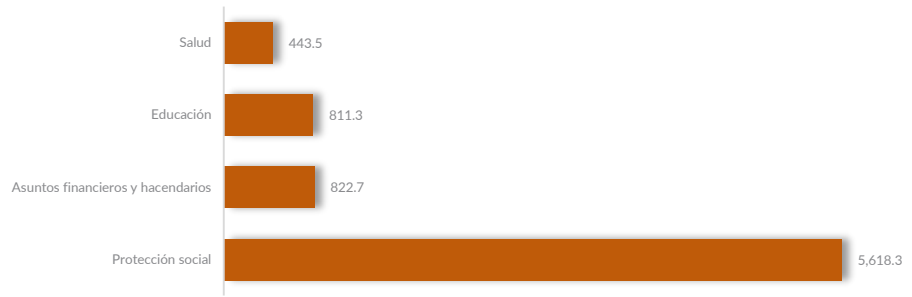
Con relación a la proyección para la recaudación de ingresos, la mayor fuente de financiamiento provino de Transferencias, asignaciones, subsidios y subvenciones, pensiones y jubilaciones, entre los que destaca: Subsidios para gastos de operación.

Respecto al Presupuesto de Egresos, el mayor porcentaje de los recursos se designó a gasto corriente, primordialmente al capítulo 1000 "Servicios Personales" con un 82.6 por ciento.



De la distribución que realizó por finalidad de gasto, la Entidad Municipal dio prioridad a "Desarrollo Social", a la cual designó un monto de 6,873.2 miles de pesos, para llevar a cabo 97 líneas de acción y dar cumplimiento a 10 programas y 23 proyectos, lo que representa el 89.3 por ciento del presupuesto total del Ejercicio Fiscal 2020.

Programación Funcional
(Miles de pesos)



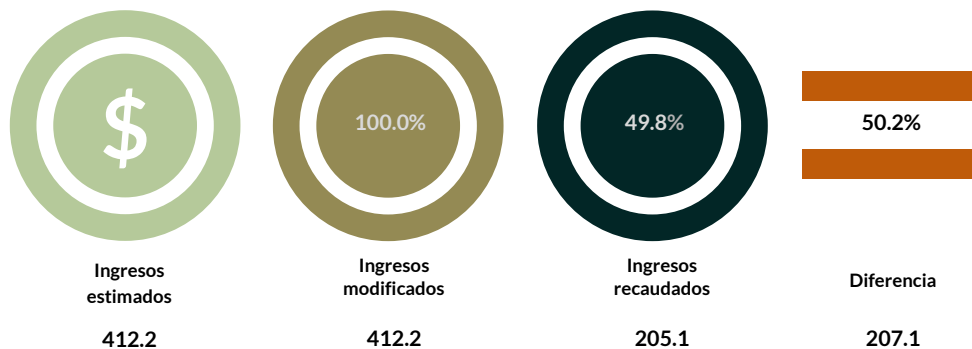
Además, al realizar el análisis de la Entidad Municipal por clasificación funcional, se observa que la mayor parte de su presupuesto se destinó a la función 0206 “Protección Social”, con un monto de 5,618.3 miles de pesos, mientras que a la función 0203 “Salud” le destinó el presupuesto más bajo, con un monto de 443.5 miles de pesos, lo que representa el 5.8 por ciento del Presupuesto de Egresos.

Ejercicio de los recursos públicos

Procedimientos aplicados

1. Revisar en el Estado Analítico de Ingresos que los ingresos de gestión se hayan recaudado con base en lo proyectado.
2. Verificar en el Estado Analítico del Ejercicio del Presupuesto de Egresos que los proyectos cuenten con presupuesto aprobado y que el egreso ejercido no sea mayor al presupuesto modificado.
3. Verificar que los saldos de los Inventarios de Bienes Muebles e Inmuebles coincidan con la información que revela el Estado de Situación Financiera Comparativo.
4. Verificar que los importes de altas y bajas de bienes muebles e inmuebles coincidan tanto en el Reporte de Movimientos como en la Balanza de Comprobación Detallada.
5. Verificar que la Entidad Municipal no exceda el 6.0 por ciento permitido para la contratación de deuda sin autorización de la Legislatura.
6. Analizar el comportamiento del endeudamiento a corto y largo plazos de los Ejercicios 2018, 2019 y 2020 (evolución del endeudamiento).

Análisis de los Ingresos de Gestión

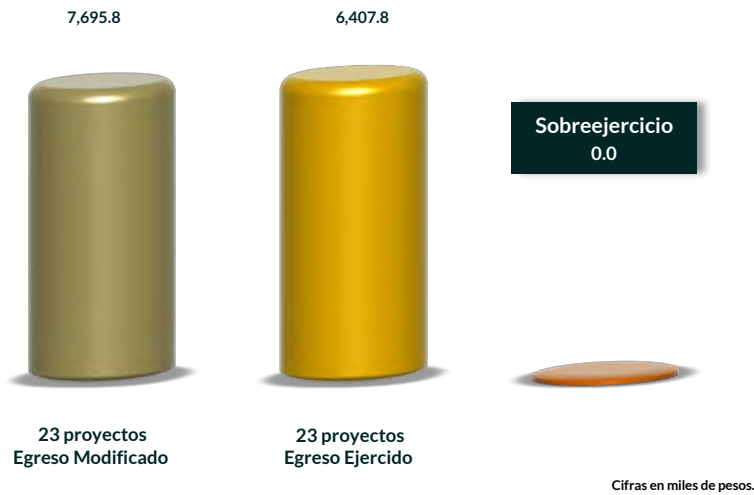


Cifras en miles de pesos.

En los ingresos de gestión, la Entidad Municipal programó recaudar 412.2 miles de pesos, y no realizó modificaciones a la Ley de Ingresos Estimada.

Del comparativo realizado, se identificó que la Entidad Municipal **no cumplió** con la recaudación total de los ingresos de gestión, y tuvo un faltante del 50.2 por ciento en 13 cuentas, principalmente, en el rubro de Servicios Médicos, por un monto de 62.6 miles de pesos.

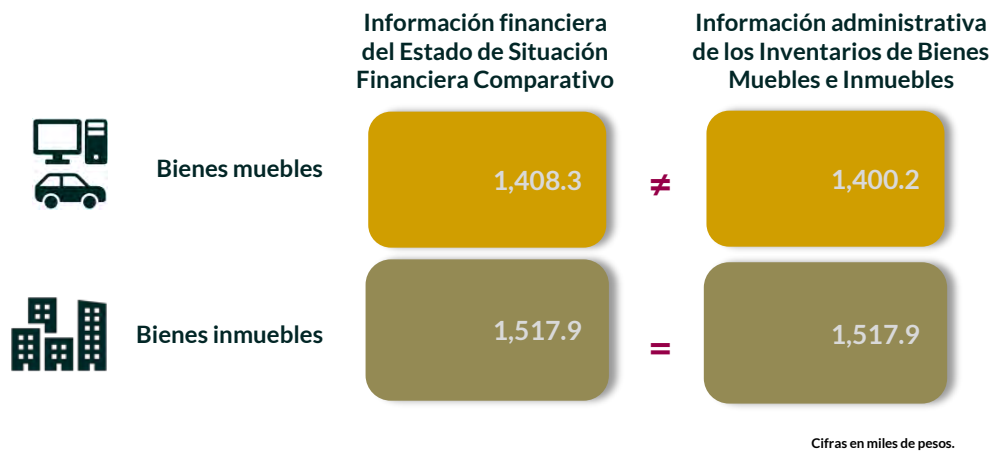
Suficiencia presupuestaria en los proyectos ejercidos



Se detectó que, en los 23 proyectos programados se contó con suficiencia presupuestaria en el ejercicio del recurso.

Derivado de lo anterior, la Entidad Municipal **cumplió** con lo establecido en los artículos 8 y 13 fracción I de la Ley de Disciplina Financiera de las Entidades Federativas y los Municipios (LDFEFM) y 305 del Código Financiero del Estado de México y Municipios.

Verificación de saldos entre el Estado de Situación Financiera Comparativo y los Inventarios de bienes muebles e inmuebles

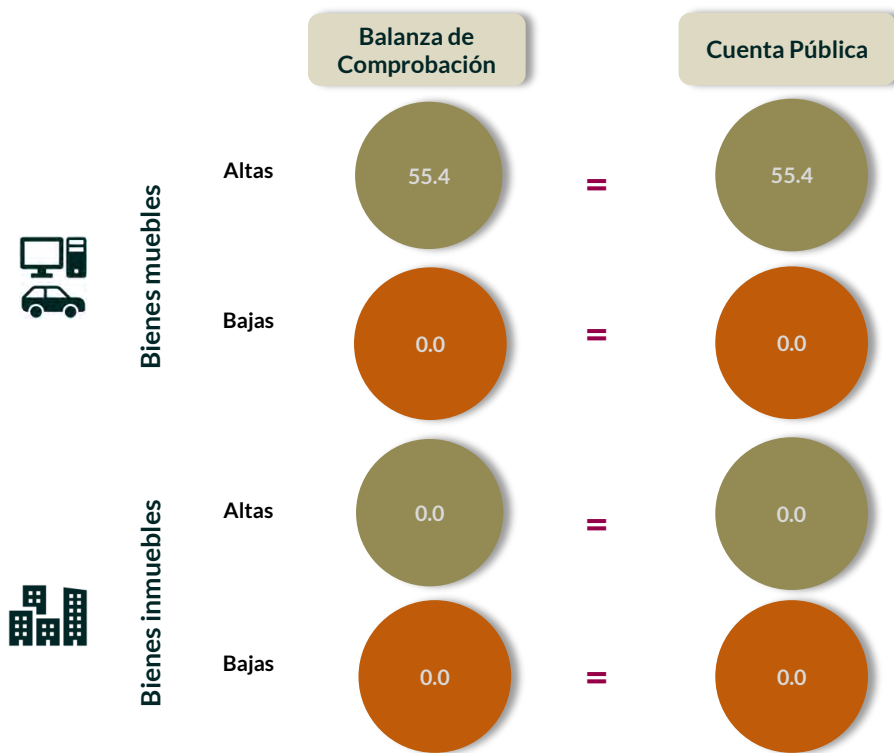


Los saldos de la información financiera y administrativa de las cuentas de bienes muebles no coinciden ya que se detectó una diferencia por 8.1 miles de pesos, en la cuenta 1241 Mobiliario y Equipo de Administración.

En lo que respecta a los bienes inmuebles la información financiera y administrativa coincide.

Derivado de lo anterior, la Entidad Municipal **no cumplió** con lo establecido en el artículo 27 de la Ley General de Contabilidad Gubernamental.

Comparativo de altas y bajas de bienes muebles e inmuebles



Cifras en miles de pesos.

Del comparativo realizado a los movimientos de bienes muebles e inmuebles registrados en la Balanza de Comprobación y en los Reportes de Altas y Bajas de Bienes Muebles e Inmuebles, se identificó que los importes coinciden.

En razón de lo anterior, la Entidad Municipal **cumplió** con lo establecido en los artículos 23 y 25 de la Ley General de Contabilidad Gubernamental.

Contratación de deuda permitida sin autorización de la Legislatura



De acuerdo al artículo 30, fracción I, de la LDFEFM, el saldo insoluto total de las obligaciones a corto plazo no debe exceder del 6.0 por ciento de los ingresos totales aprobados en la Ley de Ingresos de la Entidad Municipal, sin incluir financiamiento neto, durante el Ejercicio Fiscal correspondiente.

De la revisión realizada, se identificó que la Entidad Municipal no realizó contrataciones a corto plazo.

Evolución del endeudamiento (comportamiento por tipo de plazo)

La deuda a corto plazo de la Entidad Municipal disminuyó un 7.7 por ciento de 2018 a 2019; sin embargo, aumentó un 6.1 por ciento para el Ejercicio 2020; cabe señalar que no presenta deuda a largo plazo.

El aumento de la deuda a corto plazo se explica con el aumento, principalmente, en la cuenta contable: "Retenciones y Contribuciones por Pagar" con el 67.4 por ciento; cabe señalar que no presenta deuda a largo plazo.



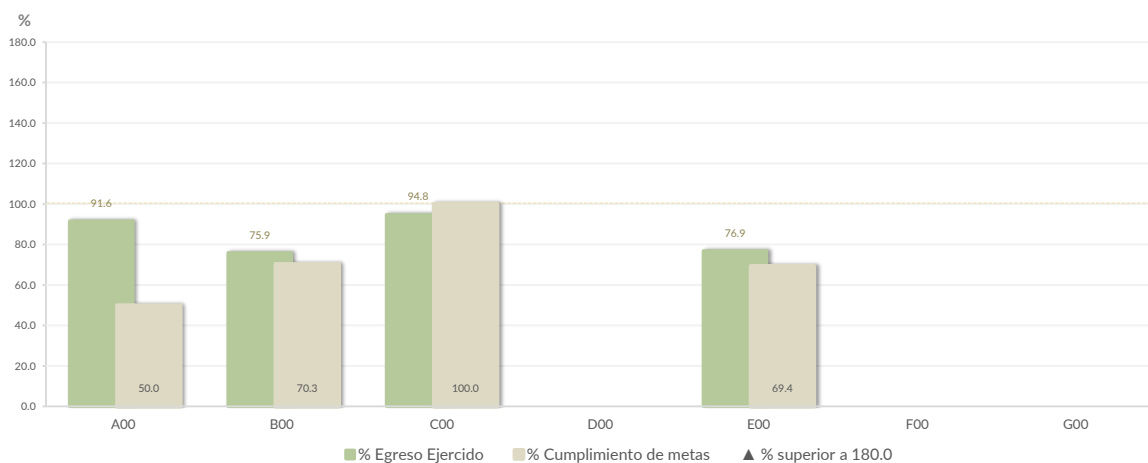
Nota: Conforme al artículo 44 de la LGCG, las cifras deben mostrar criterios de utilidad, confiabilidad, relevancia, comparación y oportunidad, al registrarse adecuadamente en términos del Manual Único de Contabilidad Gubernamental para las Dependencias y Entidades Públicas del Gobierno y Municipios del Estado de México vigente.

Control y evaluación

Procedimientos aplicados

1. Evaluar el cumplimiento porcentual de metas respecto al recurso ejercido por dependencia general.
2. Evaluar el cumplimiento porcentual de metas respecto al ingreso recaudado y el egreso ejercido.
3. Verificar que los recursos para servicios personales se encuentren aprobados en el Presupuesto de Egresos y no rebasen el límite del 2.0 por ciento determinado para el Ejercicio 2020, de acuerdo al artículo 10 de la LDFEFM.
4. Verificar que los recursos aplicados para cubrir los Adeudos de Ejercicios Fiscales Anteriores (ADEFAS) previstos en el Presupuesto de Egresos no rebasen el 3.5 por ciento aplicable al Ejercicio 2020, de acuerdo al artículo 20 y al transitorio décimo primero de la LDFEFM.
5. Informar el saldo pendiente por pagar de la Entidad Municipal reportado por el ISSEMYM al 31 de diciembre de 2020.
6. Comprobar que la Entidad Municipal dé cumplimiento a la obligación de publicar en su página de Internet la información establecida en la Guía de revisión para el cumplimiento de la LGCG y los documentos emitidos por el CONAC.
7. Verificar que el sueldo de los servidores públicos reportado en el CFDI emitido por la Entidad Municipal corresponda con lo publicado en la página de Información Pública de Oficio de los Sujetos Obligados del Estado de México y Municipios (IPOMEX).

Cumplimiento de metas y recurso ejercido por dependencia general



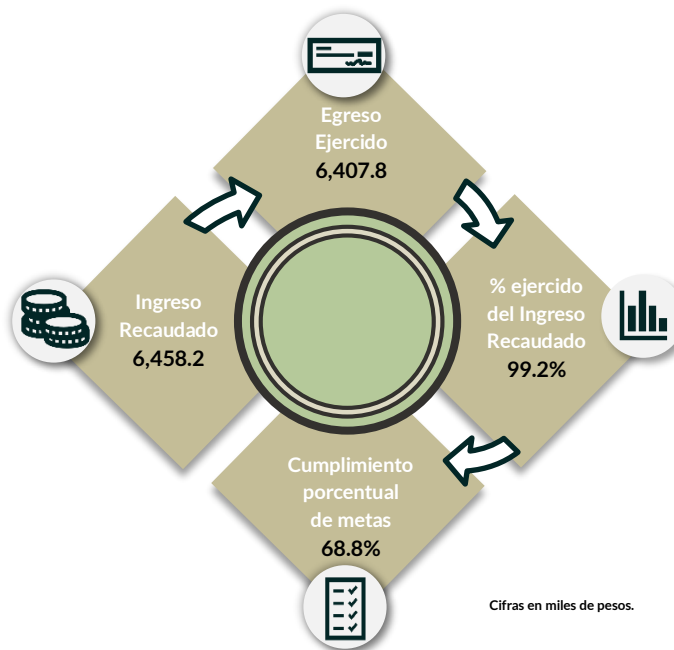
Dependencias generales: A00 Presidencia, B00 Dirección General, C00 Tesorería, D00 Área de Administración, E00 Área de Operación, F00 Área de Gestión Social, G00 Contraloría Interna.

De los 192 proyectos autorizados en la estructura programática, la Entidad Municipal ejerció recursos en 23 proyectos, destinados a 4 dependencias generales.

Se identificaron deficiencias e incongruencias en el cumplimiento de metas planeadas respecto al recurso ejercido por las dependencias generales en el Ejercicio Fiscal, principalmente en la cuenta A00 Presidencia.

Por lo anterior, la Entidad Municipal **no cumplió** con lo establecido en los artículos 287, 307 y 312 fracción IV del Código Financiero del Estado de México y Municipios, y 20 fracción IV de la Ley de Planeación del Estado de México y Municipios.

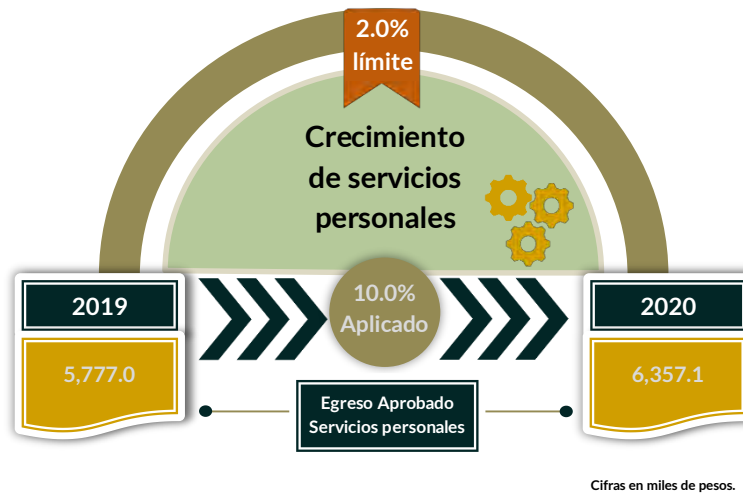
Cumplimiento porcentual de metas respecto al Ingreso Recaudado y el Egreso Ejercido



La Entidad Municipal presentó un ingreso recaudado mayor al egreso ejercido por 50.4 miles de pesos, con un cumplimiento de metas del 68.8 por ciento. Es de señalar que dentro del cumplimiento de metas 13 acciones quedaron sin ejecución.

Por lo anterior, la Entidad Municipal **no cumplió** con lo establecido en el artículo 312 fracción IV del Código Financiero del Estado de México y Municipios.

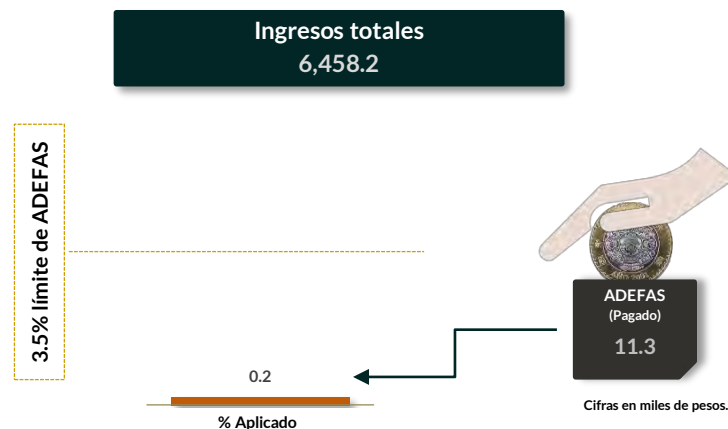
Cumplimiento del límite aplicado por concepto de servicios personales



En materia de servicios personales, la Entidad Municipal rebasó el 2.0 por ciento establecido para la asignación de recursos aprobados en su Presupuesto de Egresos, al tener un 10.0 por ciento aplicado.

Por lo que se determinó que excedió en un 8.0 por ciento el límite establecido; en consecuencia, **no cumplió** con lo señalado en el artículo 10 de la LDFEFM.

Cumplimiento del límite de Adeudos de Ejercicios Fiscales Anteriores (ADEFAS)



De la verificación del concepto de ADEFAS, se identificó el pago por un importe de 11.3 miles de pesos, que representa el 0.2 por ciento de los ingresos totales.

Por lo anterior, la Entidad Municipal **cumplió** al no rebasar el 3.5 por ciento permitido, de acuerdo al artículo 20 y al transitorio décimo primero de la LDFEFM.

Registro de adeudos con entidades externas

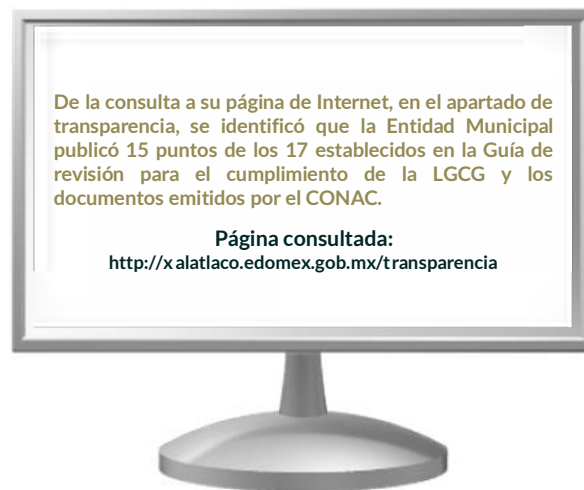
ISSEMYM

0.0

Cifras en miles de pesos.

De acuerdo con la información presentada por el ISSEMYM, se identificó que la Entidad Municipal no presentó adeudos al Ejercicio 2020.

Publicación de la información financiera de la Entidad Municipal en su página de Internet



Entre la información financiera que la Entidad Municipal no publicó, se encuentra la siguiente: Publicación del inventario de los bienes y actualizar por lo menos cada seis meses, Publica para consulta de la población en general las cuentas públicas.

Por lo tanto, la Entidad Municipal **no cumplió** con lo establecido en los Títulos Cuarto y Quinto de la Ley General de Contabilidad Gubernamental.

Remuneraciones CFDI e IPOMEX

Derivado de la revisión a la nómina general de la Entidad Municipal correspondiente al mes de octubre de 2020, se identificó un total de 27 servidores públicos en funciones; se revisaron los sueldos mensuales brutos pagados y se identificó que el más alto fue de 44,620.0 pesos y el más bajo de 3,959.6 pesos.

Cabe señalar que los sueldos de los servidores públicos se pagaron a través del capítulo de gasto de Servicios Personales (capítulo 1000), para lo cual la Entidad Municipal ejerció el 82.9 por ciento del Presupuesto Pagado.

Del total de plazas ocupadas, se observó que 3 cargos pertenecen a mandos medios y superiores; de este rubro se tomó una muestra de 2 servidores públicos con el objetivo de verificar que el sueldo efectivamente percibido de acuerdo al Comprobante Fiscal Digital por Internet (CFDI) corresponda con el publicado en la página de Información Pública de Oficio de los Sujetos Obligados del Estado de México y Municipios (IPOMEX), como se muestra en la siguiente tabla:

Sistema Municipal DIF de Xalatlaco
(Pesos)

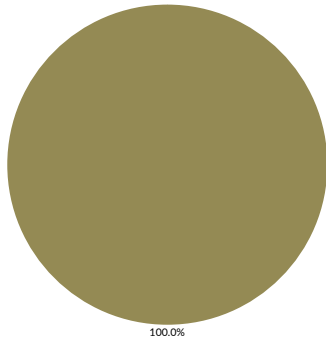
Nombre del servidor público	Cargo	Primer semestre Junio 2020	Segundo semestre Octubre 2020	Sueldo mensual bruto reportado en IPOMEX		Diferencias		Verificación
		Remuneración mensual bruta en CFDI reportado al OSFEM	Remuneración mensual bruta en CFDI reportado al OSFEM	1er. Semestre	2do. Semestre	Entre CFDI e IPOMEX 1er. Semestre	Entre CFDI e IPOMEX 2do. Semestre	
Mireya Villasana Saldaña	Presidenta	44,620.0	44,620.0	44,520.0	44,620.0	100.0	0.0	x
Luis Eduardo Alcantara Tellez	Tesorero	30,100.0	30,100.0	25,600.0	30,100.0	4,500.0	0.0	x

Comparación entre CFDI e IPOMEX

Muestra:
2

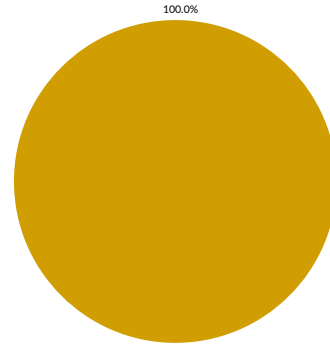
Servidores públicos de mandos medios y superiores

Primer semestre



Con mayor sueldo en CFDI	2
Con menor sueldo en CFDI	0
Sueldo igual en CFDI e IPOMEX	0
No publican o publican en cero sueldo en IPOMEX	0
Sin información en CFDI	0

Segundo semestre



Con mayor sueldo en CFDI	0
Con menor sueldo en CFDI	0
Sueldo igual en CFDI e IPOMEX	2
No publican o publican en cero sueldo en IPOMEX	0
Sin información en CFDI	0

Derivado de la verificación realizada entre lo reportado el primer y segundo semestre en el CFDI y lo publicado en IPOMEX, se detectó que los datos de la muestra de 2 servidores públicos de mandos medios y superiores no coinciden en un 100.0 por ciento.

Por lo anterior, la Entidad Municipal **no cumplió** con lo establecido en el artículo 92 fracción VIII de la Ley de Transparencia y Acceso a la Información Pública del Estado de México y Municipios, lo que contraviene el principio de rendición de cuentas.

Observaciones de la Revisión

No.	Apartado	Observación	Monto observado (Miles de pesos)	Normatividad infringida
1	Ejercicio de los recursos públicos	Los saldos de la información financiera y administrativa de las cuentas de bienes muebles no coinciden ya que se detectó una diferencia por 8.1 miles de pesos, en la cuenta 1241 Mobiliario y Equipo de Administración.	8.1	Artículo 27 de la Ley General de Contabilidad Gubernamental.
2	Control y evaluación	Se identificaron deficiencias e incongruencias en el cumplimiento de metas planeadas respecto al recurso ejercido por las dependencias generales en el Ejercicio Fiscal, principalmente en la cuenta A00 Presidencia.		Artículos 287, 307 y 312 fracción IV del Código Financiero del Estado de México y Municipios, y 20 fracción IV de la Ley de Planeación del Estado de México y Municipios.
3		La Entidad Municipal presentó un ingreso recaudado mayor al egreso ejercido por 50.4 miles de pesos, con un cumplimiento de metas del 68.8 por ciento. Es de señalar que dentro del cumplimiento de metas 13 acciones quedaron sin ejecución.	50.4	Artículo 312 fracción IV del Código Financiero del Estado de México y Municipios.
4		En materia de servicios personales, la Entidad Municipal rebasó el 2.0 por ciento establecido para la asignación de recursos aprobados en su Presupuesto de Egresos, por lo que se determinó que excedió en un 8.0 por ciento el límite establecido.		Artículo 10 de la Ley de Disciplina Financiera de las Entidades Federativas y los Municipios.
5		La Entidad Municipal no publicó la información establecida en la Guía de Cumplimiento a la Ley General de Contabilidad Gubernamental, emitida por el CONAC.		Artículo 51 y 56 de la Ley General de Contabilidad Gubernamental.
6		La Entidad Municipal no publicó de manera correcta y completa la información referente a las remuneraciones de los servidores públicos en el Sistema de Información Pública de Oficio Mexiquense (IPOMEX).		Artículo 92 fracción VIII de la Ley de Transparencia y Acceso a la Información Pública del Estado de México y Municipios.

Instituto Municipal de Cultura Física y Deporte de Xalatlaco

Ejercicio Fiscal 2020

Instituto Municipal de Cultura Física y Deporte de Xalatlaco

**Con Decreto de Creación de fecha
3 de agosto de 2006.
Sin operar.**

Informe de Resultados



**Municipio de
Xonacatlán**

Ejercicio Fiscal 2020

Xonacatlán

1. Aspectos generales

1.1 Identidad



"Entre las Cebollas"

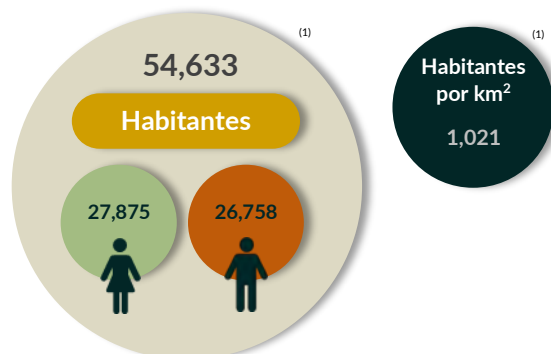


1.2 Territorio



(1)
Extensión en km²
53.5

1.3 Población

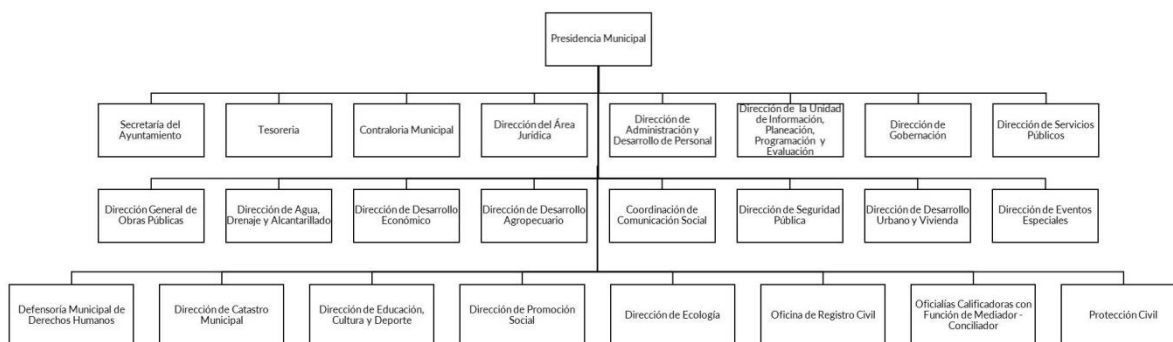


1.4 Información socioeconómica



Fuente: Elaboración propia con base en INEGI, Panorama sociodemográfico de México 2020 (1); CONEVAL, Indicadores 2020 (2); CONAPO, 2020 (3).
Nota: Las cifras fueron tomadas a un decimal.

1.5 Organigrama



1.6 Organismos Descentralizados



Presidencia honorífica

IMCUFIDE
Con Decreto de Creación;
sin operar.

1.7 Programas












Generales presupuestales

Ingresos (Miles de pesos)

	 Ingresos de Gestión	 Participaciones, Aportaciones, Convenios	 Otros Ingresos y Beneficios
Estimado 185,412.2	20,523.7	158,780.8	6,107.7
Ampliaciones y Reducciones 7,364.8	-1,713.3	9,078.1	0.0
Modificado 192,777.0	18,810.4	167,858.9	6,107.7
Devengado 0.0	0.0	0.0	0.0
Recaudado 191,223.5	18,923.3	166,192.4	6,107.7

¿Cuánto recibió?

Egresos (Miles de pesos)

	 Servicios Personales	 Materiales y Suministros	 Servicios Generales	 Transferencias, Asignaciones, Subsidios y Otras Ayudas	 Bienes Muebles, Inmuebles e Intangibles	 Inversión Pública	 Inversiones Financieras y Otras Provisiones	 Participaciones y Aportaciones	 Deuda Pública
Aprobado 185,412.2	93,014.9	11,075.6	19,814.5	19,098.7	1,455.1	33,241.9	0.0	0.0	7,711.4
Ampliaciones y Reducciones: 7,364.8	-4,112.4	2,502.0	2,268.1	3,511.6	0.8	4,206.8	0.0	0.0	-1,012.0
Modificado 192,777.0	88,902.4	13,577.6	22,082.6	22,610.4	1,455.9	37,448.7	0.0	0.0	6,699.4
Comprometido 0.0	0.0	0.0	0.0	0.0	0.0	0.0	0.0	0.0	0.0
Devengado 2,401.0	0.0	728.1	948.6	77.2	0.0	647.1	0.0	0.0	0.0
Pagado 181,628.2	84,806.2	11,978.6	19,608.7	20,337.0	1,421.3	36,785.5	0.0	0.0	6,690.9
Ejercido 184,029.2	84,806.2	12,706.7	20,557.3	20,414.2	1,421.3	37,432.6	0.0	0.0	6,690.9

¿En qué gastó?

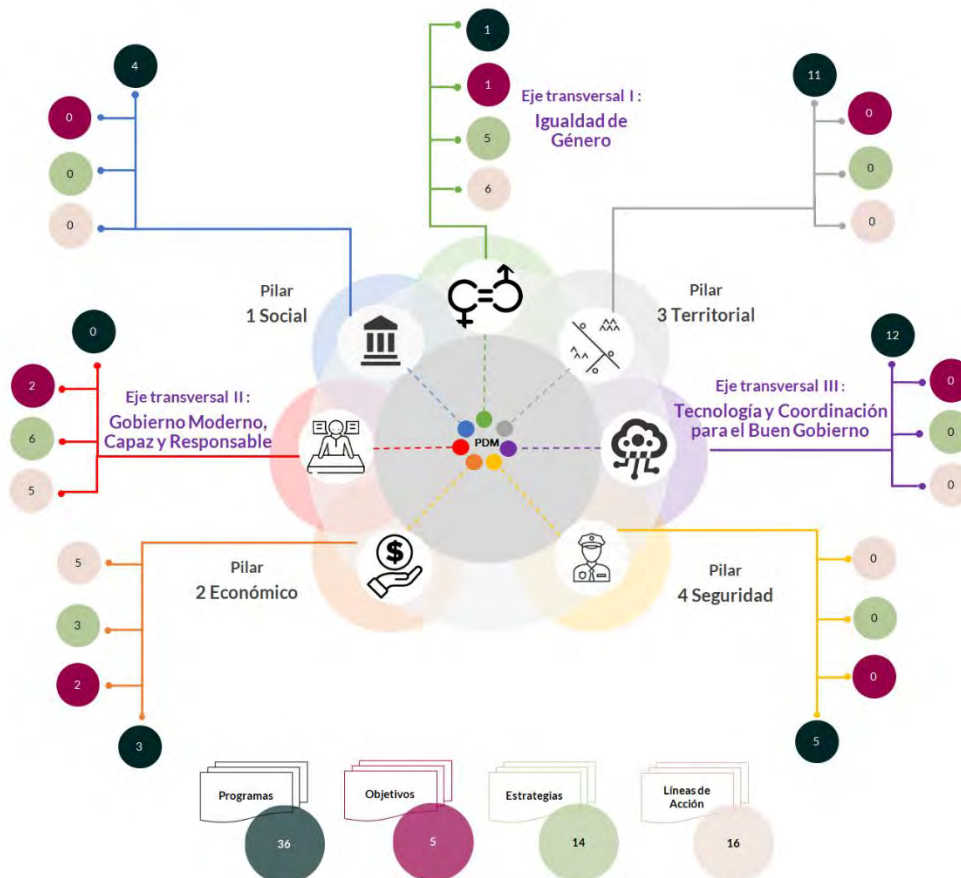
Revisión de la Cuenta Pública Municipio de Xonacatlán

Planeación

Procedimientos aplicados

1. Verificar que los Planes de Desarrollo Municipal contemplen el esquema de vinculación del Sistema de Planeación Democrática.
2. Revisar que el esquema de vinculación del Sistema de Planeación Democrática cuente con programas, objetivos, estrategias y líneas de acción, los cuales deben estar alineados al Plan Nacional de Desarrollo y al Plan Estatal de Desarrollo.
3. Identificar que los objetivos, estrategias y líneas de acción sean congruentes con los programas de los pilares y ejes transversales establecidos en el Manual para la Planeación, Programación y Presupuesto de Egresos Municipal para el Ejercicio Fiscal 2020.

Esquema de vinculación entre pilares, ejes transversales, programas, objetivos, estrategias y líneas de acción



De acuerdo al análisis realizado al Plan de Desarrollo Municipal 2019-2021 de la Entidad Municipal, se identificó lo siguiente:

- El esquema de vinculación del Sistema de Planeación Democrática no sé incluyó.
- No se fijaron programas, objetivos, estrategias y líneas de acción de forma clara y concreta, lo que impide verificar la alineación con los objetivos del Plan Nacional de Desarrollo y el Plan Estatal de Desarrollo.
- No se integraron objetivos, estrategias ni líneas de acción de acuerdo a la estructura programática incluida en el Plan de Desarrollo Municipal.
- Con relación al eje transversal “Igualdad de Género”, la entidad lo incluye en la estructura programática 2019; sin embargo, no le asigno objetivos, estrategias y líneas de acción.
- No es posible identificar los objetivos, estrategias y líneas de acción con relación al Sistema Municipal DIF de la Entidad.

En virtud de lo anterior, la Entidad Municipal **no cumplió** con lo establecido en los artículos 7, 12, 14 fracción II, 19 fracciones I, III, IV y IX y 25 de la Ley de Planeación del Estado de México y Municipios; 5, 8, 18 fracción I, 21, 22, 50, 51 y 52 del Reglamento de la Ley de Planeación del Estado de México y Municipios, y el numeral IX.I del Manual para la Elaboración del Plan de Desarrollo Municipal 2019-2021.

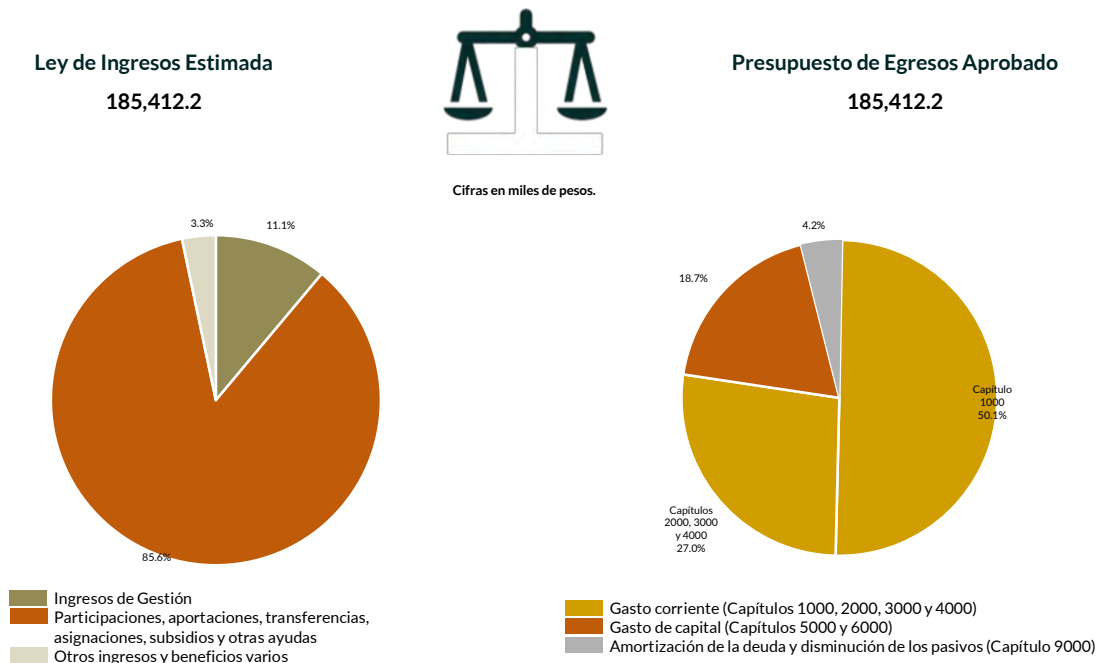
Programación y presupuestación

Procedimientos aplicados

1. Verificar el balance presupuestario entre los ingresos y los egresos aprobados.
2. Identificar los rubros de obtención de recursos y su distribución en los capítulos de gasto.
3. Identificar, en la finalidad de gasto, la asignación de recursos a pilares y ejes transversales para la ejecución de programas, proyectos y acciones.
4. Verificar, en la clasificación funcional, la asignación presupuestal y ejecución del recurso.

Programación y presupuestación

Obtención y asignación de recursos



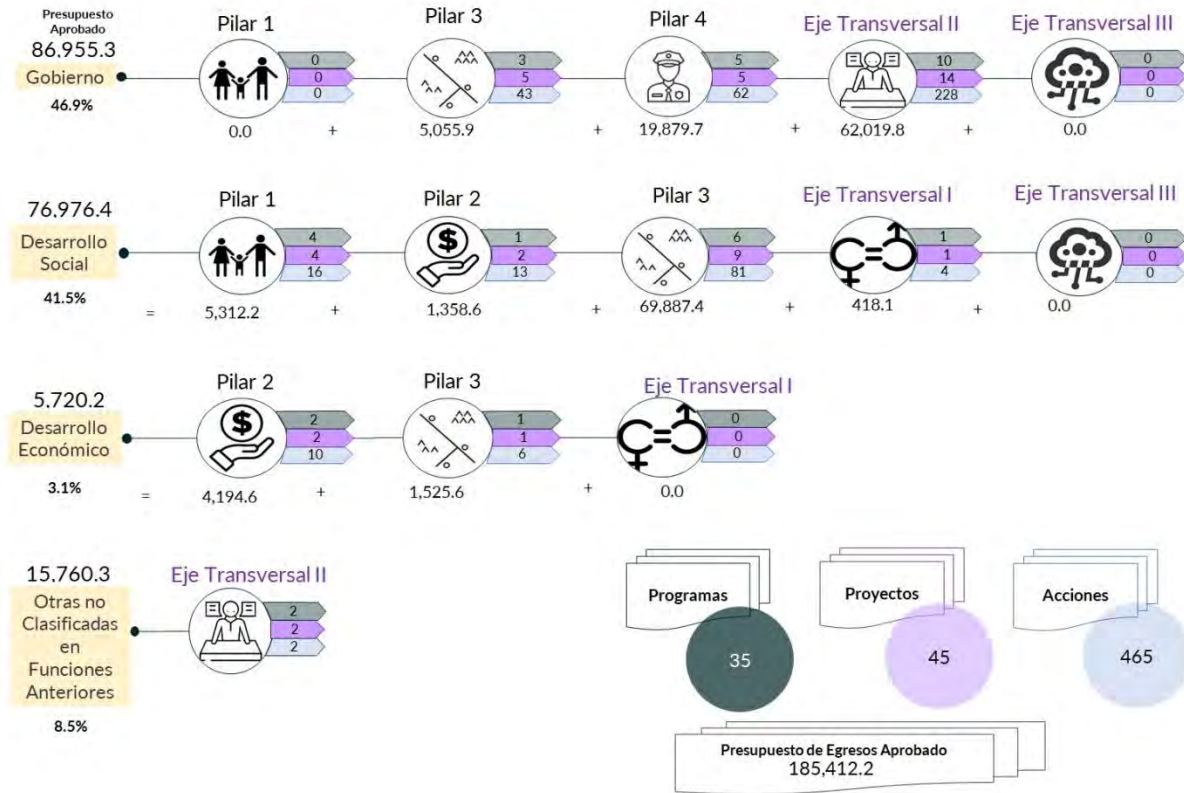
En el Ejercicio 2020, la Entidad Municipal presentó equilibrio presupuestario, ya que el monto autorizado en su Ley de Ingresos Estimada no excede el del Presupuesto de Egresos Aprobado.

Por lo anterior, la Entidad Municipal **cumplió** con lo establecido en el artículo 285 del Código Financiero del Estado de México y Municipios.

Con relación a la proyección para la recaudación de ingresos, la mayor fuente de financiamiento provino de recursos federales, entre los que destacan: el Fondo General de Participaciones y Fondo de Aportaciones para el Fortalecimiento de los Municipios y las Demarcaciones Territoriales del Distrito Federal.

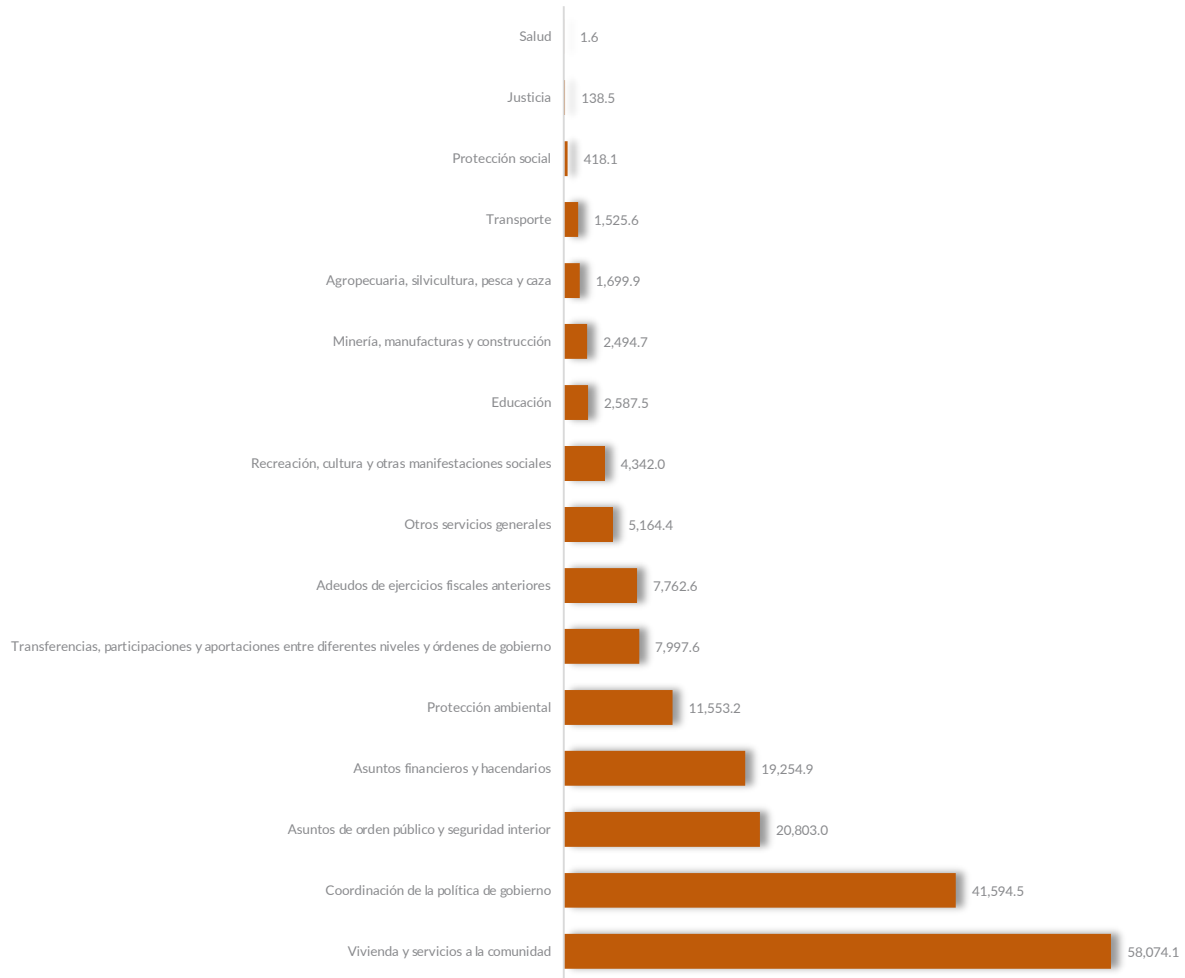
Respecto al Presupuesto de Egresos, el mayor porcentaje de los recursos se designó a gasto corriente, primordialmente al capítulo 1000 “Servicios Personales” con un 50.1 por ciento.

Programación por Finalidad de Gasto (Miles de pesos)



De la distribución que realizó por finalidad de gasto, la Entidad Municipal dio prioridad a “Gobierno”, a la cual designó un monto de 86,955.3 miles de pesos, para llevar a cabo 333 líneas de acción y dar cumplimiento a 18 programas y 24 proyectos, lo que representa el 46.9 por ciento del presupuesto total del Ejercicio Fiscal 2020.

Programación Funcional (Miles de pesos)



Además, al realizar el análisis de la Entidad Municipal por clasificación funcional, se observa que la mayor parte de su presupuesto se destinó a la función 0202 “Vivienda y Servicios a la Comunidad”, con un monto de 58,074.1 miles de pesos, mientras que a la función 0203 “Salud” le destinó el presupuesto más bajo, con un monto de 1.6 miles de pesos.

Ejercicio de los recursos públicos

Procedimientos aplicados

1. Comprobar que los subsidios para gastos de operación registrados presupuestalmente por el Municipio coincidan con los ingresos recaudados registrados en el Estado Analítico de Ingresos de los organismos descentralizados.
2. Revisar en el Estado Analítico de Ingresos que los ingresos de gestión se hayan recaudado con base en lo proyectado.
3. Verificar en el Estado Analítico del Ejercicio del Presupuesto de Egresos que los proyectos cuenten con presupuesto aprobado y que el egreso ejercido no sea mayor al presupuesto modificado.
4. Verificar que los saldos de los Inventarios de Bienes Muebles e Inmuebles coincidan con la información que revela el Estado de Situación Financiera Comparativo.
5. Verificar que los importes de altas y bajas de bienes muebles e inmuebles coincidan tanto en el Reporte de Movimientos como en la Balanza de Comprobación Detallada.
6. Revisar que los ingresos derivados de financiamientos a corto y largo plazos se encuentren publicados en el Registro Público Único de Financiamientos y Obligaciones de Entidades Federativas y Municipios Vigente; e identificar el importe de los egresos por amortización e intereses.
7. Verificar los indicadores establecidos en el Sistema de Alertas e identificar el nivel de endeudamiento público de la Entidad Municipal.
8. Elaborar un comparativo del nivel de endeudamiento de los Ejercicios 2018, 2019 y 2020.
9. Verificar que la Entidad Municipal no exceda el 6.0 por ciento permitido para la contratación de deuda sin autorización de la Legislatura.
10. Analizar el comportamiento del endeudamiento a corto y largo plazos de los Ejercicios 2018, 2019 y 2020 (evolución del endeudamiento).

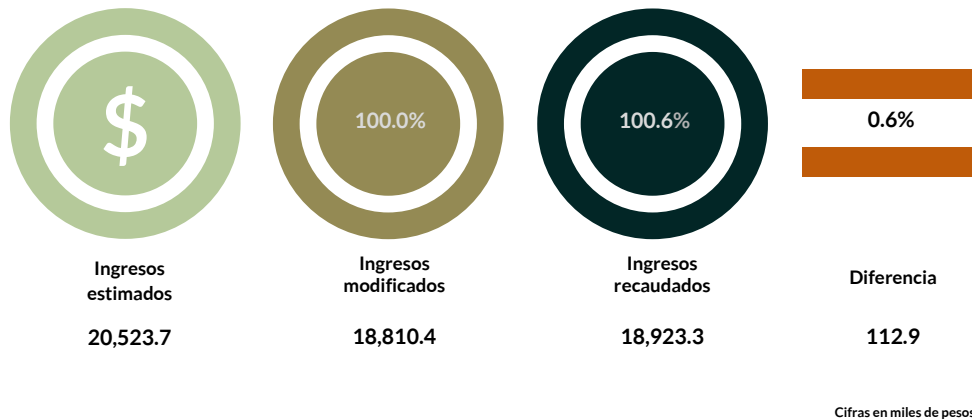
Distribución de recursos para el funcionamiento de los Organismos Descentralizados



En el Presupuesto de Egresos, la Entidad Municipal otorgó 7,676.3 miles de pesos por el concepto de subsidios para gastos de operación al Sistema Municipal para el Desarrollo Integral de la Familia. En el caso del Organismo Descentralizado Operador de Agua y al Instituto Municipal de Cultura Física y Deporte, se precisa que no existe decreto de creación.

En virtud de lo anterior, se identificó que en la presupuestación del Ejercicio 2020 **no se cumplió** con lo programado, al no existir congruencia entre el egreso ejercido otorgado por la Entidad Municipal para gastos de operación y el ingreso recaudado por sus organismos descentralizados.

Análisis de los Ingresos de Gestión



En los ingresos de gestión, la Entidad Municipal programó recaudar 20,523.7 miles de pesos, no obstante, durante el Ejercicio realizó una reducción por 1,713.3 miles de pesos.

Del comparativo realizado, se identificó que la Entidad Municipal **cumplió**, derivado a que presentó una recaudación mayor al ingreso modificado por 112.9 miles de pesos; sin embargo en algunas cuentas no se alcanzó la recaudación esperada, principalmente en “Predial”, “Recargos” y “Suministro de agua potable”.



Suficiencia presupuestaria en los proyectos ejercidos



De los 45 proyectos presupuestados por la Entidad Municipal, en 1 de ellos se identificó un sobreejercicio por 153.2 miles de pesos; este proyecto fue ejecutado por la dependencia general de H00 Servicios públicos.

Derivado de lo anterior, la Entidad Municipal **no cumplió** con lo establecido en los artículos 8 y 13 fracción I de la Ley de Disciplina Financiera de las Entidades Federativas y los Municipios (LDFEFM) y 305 del Código Financiero del Estado de México y Municipios.

Verificación de saldos entre el Estado de Situación Financiera Comparativo y los inventarios de bienes muebles e inmuebles

	Información financiera del Estado de Situación Financiera Comparativo		Información administrativa de los Inventarios de Bienes Muebles e Inmuebles
 Bienes muebles	24,641.2	≠	24,726.2
 Bienes inmuebles	23,678.4	≠	20,941.0

Cifras en miles de pesos.

Los saldos de la información financiera y administrativa de los bienes muebles no coinciden, ya que se detectó una diferencia por 85.0 miles de pesos, debido a que la Entidad Municipal no presentó una conciliación físico-contable de sus bienes en las cuentas 1241 “Mobiliario y equipo de administración”, 1244 “Vehículos y equipo de transporte”, 1245 “Equipo de defensa y seguridad” y 1246 “Maquinaria, otros equipos y herramientas”.

En lo que respecta a los bienes inmuebles, los saldos de la información financiera y administrativa no coinciden, debido a que no presenta una conciliación físico-contable de sus bienes en las cuentas 1231 “Terrenos” y 1233 “Edificios no habitacionales”.

Derivado de lo anterior, la Entidad Municipal **no cumplió** con lo establecido en el artículo 27 de la Ley General de Contabilidad Gubernamental.

Comparativo de altas y bajas de bienes muebles e inmuebles



Del comparativo realizado a los movimientos de bienes muebles registrados en la Balanza de Comprobación y los Reportes de Altas y Bajas de Bienes Muebles, se identificó que los importes no coinciden, debido a que la entidad realizó una reclasificación de la cuenta 1243 “Equipo e instrumental medido y de laboratorio” y 1246 “Maquinaria, otros equipos y herramientas”.

En lo que respecta a los movimientos de bienes inmuebles se detectó que la Entidad Municipal no adquirió, ni desincorporó bienes inmuebles.

En razón de lo anterior, la Entidad Municipal **cumplió** con lo establecido en los artículos 23 y 25 de la Ley General de Contabilidad Gubernamental.

Cumplimiento a la Ley de Disciplina Financiera de las Entidades Federativas y Municipios

Deuda pública a corto y largo plazos



Cifras en miles de pesos.

*Datos provenientes del Estado Analítico de Ingresos, el Estado Analítico del Ejercicio del Presupuesto de Egresos y el Estado de Situación Financiera.

Una vez realizado el análisis a los ingresos derivados de financiamientos a corto y largo plazo, se identificó que la Entidad Municipal no ha contratado financiamientos durante los ejercicios de 2018, 2019 y 2020.

Sistema de Alertas



De la revisión realizada a los Indicadores del Sistema de Alertas se identificó que la Secretaría de Hacienda y Crédito Público (SHCP) no presenta información referente al nivel de endeudamiento de la Entidad Municipal, derivado de que no se contrató financiamientos para el ejercicio 2020. Asimismo se identificó que no cuenta con financiamientos de ejercicios anteriores.

Comportamiento del nivel de endeudamiento



Derivado de la revisión del comportamiento de los Ejercicios 2018, 2019 y 2020, se identificó que la Entidad Municipal presentó en los tres años un nivel de endeudamiento sostenible.

Contratación de deuda permitida sin autorización de la Legislatura



De acuerdo al artículo 30, fracción I, de la LDFEFM, el saldo insoluto total de las obligaciones a corto plazo no debe exceder del 6.0 por ciento de los ingresos totales aprobados en la Ley de Ingresos de la Entidad Municipal, sin incluir financiamiento neto, durante el Ejercicio Fiscal correspondiente.

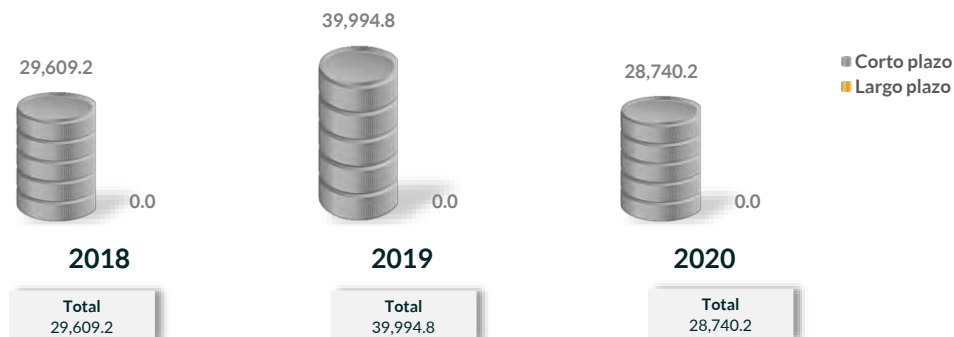
De la revisión realizada, se identificó que la Entidad Municipal cumplió con el artículo 30, fracción I, de la LDFEFM respecto al porcentaje permitido para realizar contrataciones sin autorización de la Legislatura Local; es decir, no excedió el 6.0 por ciento.

Evolución del endeudamiento (comportamiento por tipo de plazo)

La deuda a corto plazo de la Entidad Municipal aumentó un 35.1 por ciento de 2018 a 2019; disminuyó un 28.1 por ciento para el Ejercicio 2020.

La reducción de la deuda a corto plazo se explica con la disminución, principalmente, en las siguientes cuentas contables: "Proveedores por pagar" con el 21.2 por ciento, "Retenciones y contribuciones por pagar" con el 19.3 por ciento y "Otras cuentas por pagar" con el 78.7 por ciento.

Evolución del endeudamiento 2018-2020
(Miles de pesos)



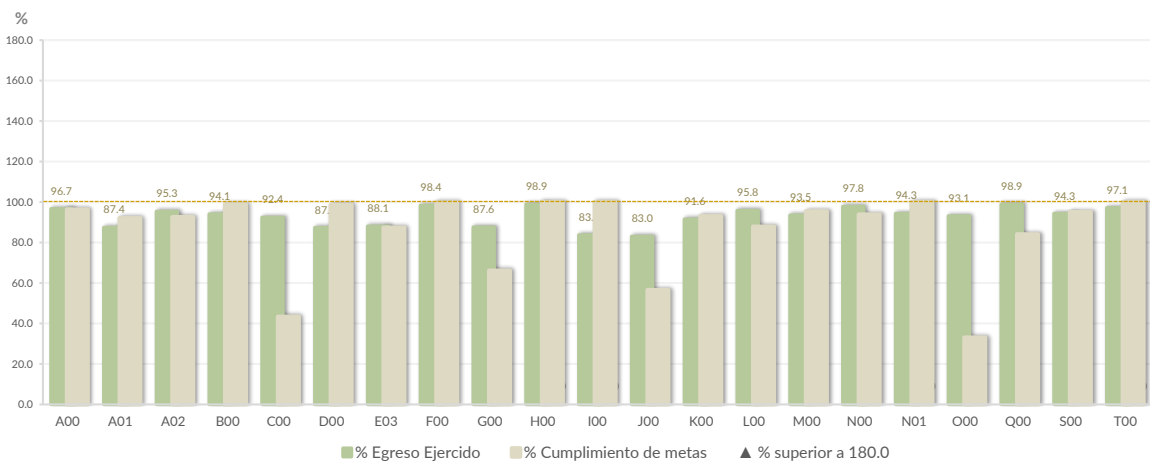
Nota: Conforme al artículo 44 de la LGCG, las cifras deben mostrar criterios de utilidad, confiabilidad, relevancia, comparación y oportunidad, al registrarse adecuadamente en el Manual Único de Contabilidad Gubernamental para las Dependencias y Entidades Públicas del Gobierno Municipal del Estado de México vigente.

Control y evaluación

Procedimientos aplicados

1. Evaluar el cumplimiento porcentual de metas respecto al recurso ejercido por dependencia general.
2. Evaluar el cumplimiento porcentual de metas respecto al ingreso recaudado y el egreso ejercido.
3. Verificar que los recursos para servicios personales se encuentren aprobados en el Presupuesto de Egresos y no rebasen el límite del 2.0 por ciento determinado para el Ejercicio 2020, de acuerdo al artículo 10 de la LDFEFM.
4. Verificar que los recursos aplicados para cubrir los Adeudos de Ejercicios Fiscales Anteriores (ADEFAS) previstos en el Presupuesto de Egresos no rebasen el 3.5 por ciento aplicable al Ejercicio 2020, de acuerdo al artículo 20 y al transitorio décimo primero de la LDFEFM.
5. Informar los saldos pendientes por pagar de la Entidad Municipal reportados por las entidades externas CAEM e ISSEMYM al 31 de diciembre de 2020.
6. Comprobar que la Entidad Municipal dé cumplimiento a la obligación de publicar en su página de Internet la información establecida en la Guía de revisión para el cumplimiento de la LGCG y los documentos emitidos por el CONAC.
7. Verificar que el sueldo de los servidores públicos reportado en el CFDI emitido por la Entidad Municipal corresponda con lo publicado en la página de Información Pública de Oficio de los Sujetos Obligados del Estado de México y Municipios (IPOMEX).

Cumplimiento de metas y recurso ejercido por dependencia general



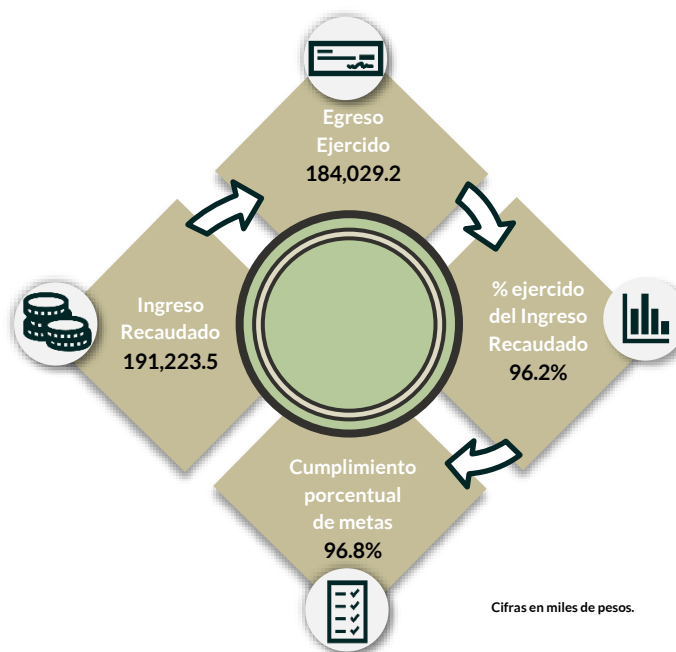
Dependencias generales: A00 Presidencia, A01 Comunicación Social, A02 Derechos Humanos, B00 Sindicaturas, C00 Regidurías, D00 Secretaría del Ayuntamiento, E00 Administración, E01 Planeación, E02 Informática, E03 Eventos Especiales, F00 Desarrollo Urbano y Obras Públicas, F01 Desarrollo Urbano y Servicios Públicos, G00 Ecología, H00 Servicios Públicos, H01 Agua Potable, I00 Promoción Social, I01 Desarrollo Social, J00 Gobierno Municipal, K00 Contraloría, L00 Tesorería, M00 Consejería Jurídica, N00 Dirección de Desarrollo Económico, N01 Desarrollo Agropecuario, O00 Educación Cultural y Bienestar Social, P00 Atención Ciudadana, Q00 Seguridad Pública y Tránsito, R00 Casa de la Cultura, S00 Unidad de Información, Planeación, Programación y Evaluación, T00 Protección Civil.

De los 192 proyectos autorizados en la estructura programática, la Entidad Municipal ejerció recursos en 44 proyectos, destinados a 21 dependencias generales.

Además, se identificó una inadecuada planeación entre el recurso ejercido y las metas realizadas por las dependencias generales en el Ejercicio Fiscal, principalmente en las dependencias generales, C00 Regidurías, J00 Gobierno Municipal y O00 Educación Cultura y Bienestar Social.

Por lo anterior, la Entidad Municipal no cumplió con lo establecido en los artículos 287, 307 y 312 fracción IV del Código Financiero del Estado de México y Municipios, y 20 fracción IV de la Ley de Planeación del Estado de México y Municipios.

Cumplimiento porcentual de metas respecto al Ingreso Recaudado y el Egreso Ejercido

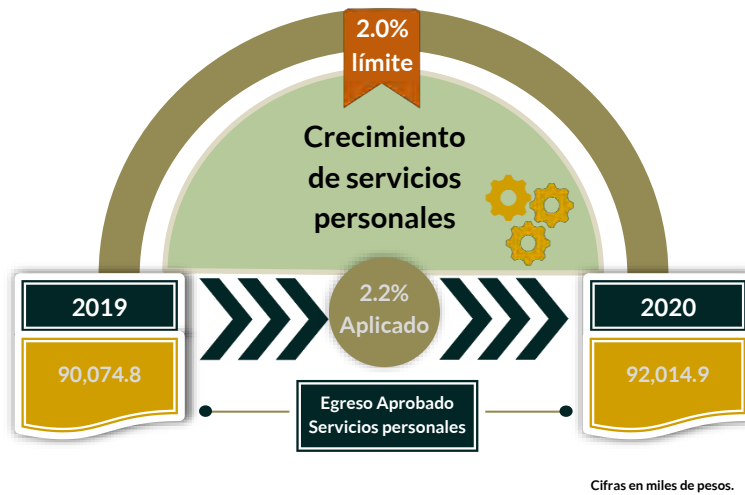


La Entidad Municipal presentó un ingreso recaudado mayor al egreso ejercido por 7,194.2 miles de pesos, con un cumplimiento de metas del 96.8 por ciento.

Es de señalar que los programas 02010401 "Protección al Ambiente", 02050101 "Educación Básica", 02060805 "Igualdad de Trato y Oportunidades para la Mujer y el Hombre" y 01030301 "Conservación del Patrimonio Público" presentaron un cumplimiento de metas del 26.2, 30.6, 33.8 y 42.0 por ciento, es decir, la ejecución de metas fue menor a lo programado.

Por lo anterior, la Entidad Municipal **no cumplió** con lo establecido en el artículo 23 fracción XI del Código Financiero del Estado de México y Municipios.

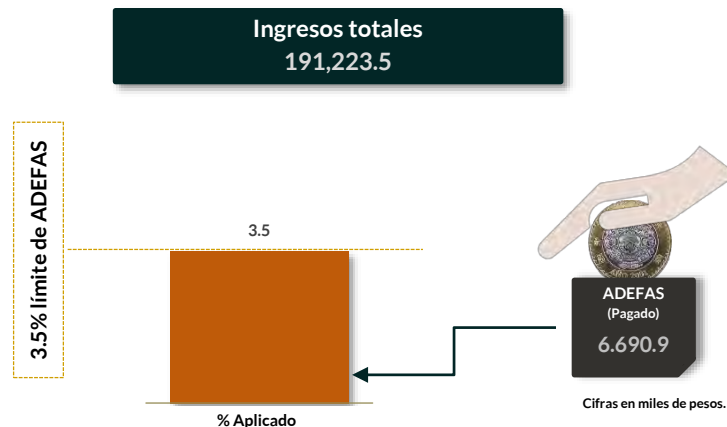
Cumplimiento del límite aplicado por concepto de servicios personales



En materia de servicios personales, la Entidad Municipal rebasó el 2.0 por ciento establecido para la asignación de recursos aprobados en su Presupuesto de Egresos, al tener un 2.2 por ciento aplicado.

Por lo que se determinó que excedió en un 0.2 por ciento el límite establecido; en consecuencia, **no cumplió** con lo señalado en el artículo 10 de la LDFEFM.

Cumplimiento del límite de Adeudos de Ejercicios Fiscales Anteriores (ADEFAS)



De la verificación del concepto de ADEFAS, se identificó el pago por un importe de 6,690.9 miles de pesos, que representa el 3.5 por ciento de los ingresos totales.

Por lo anterior, la Entidad Municipal **cumplió** al no rebasar el 3.5 por ciento permitido, de acuerdo al artículo 20 y al transitorio décimo primero de la LDFEFM.

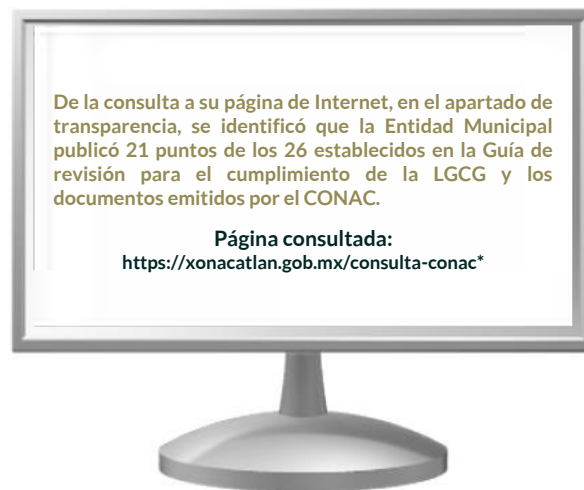
Registro de adeudos con entidades externas



Cifras en miles de pesos.

De acuerdo con la información presentada por la CAEM y el ISSEMYM, se identificó que la Entidad Municipal presentó adeudos por un importe de 0.0 miles de pesos al Ejercicio 2020.

Publicación de la información financiera de la Entidad Municipal en su página de Internet



Entre la información financiera que la Entidad Municipal no publicó, se encuentra la siguiente: Cuenta Pública de 5 años, Difusión a la Ciudadanía de la Ley de ingresos y del Presupuesto de Egresos, Cuentas Bancarias Productivas, Información sobre el Ejercicio y Destino del Gastos Federales y Resultados de las Evaluaciones de los Recursos Federales Ministrados a las Entidades Federativas.

Por lo tanto, la Entidad Municipal **no cumplió** con lo establecido en los Títulos Cuarto y Quinto de la Ley General de Contabilidad Gubernamental.

Remuneraciones CFDI e IPOMEX

Derivado de la revisión a la nómina general de la Entidad Municipal correspondiente al mes de octubre de 2020, se identificó un total de 446 servidores públicos en funciones; se revisaron los sueldos mensuales brutos pagados y se identificó que el más alto fue de 93,418.0 pesos y el más bajo de 3,916.44 pesos.

Cabe señalar que los sueldos de los servidores públicos se pagaron a través del capítulo de gasto de Servicios Personales (capítulo 1000), para lo cual la Entidad Municipal ejerció el 46.7 por ciento del Presupuesto Pagado.

Del total de plazas ocupadas, se observó que 44 cargos pertenecen a mandos medios y superiores; de este rubro se tomó una muestra de 16 servidores públicos con el objetivo de verificar que el sueldo efectivamente percibido de acuerdo al Comprobante Fiscal Digital por Internet (CFDI) corresponda con el publicado en la página de Información Pública de Oficio de los Sujetos Obligados del Estado de México y Municipios (IPOMEX), como se muestra en la siguiente tabla:

Municipio de Xonacatlán
(Pesos)

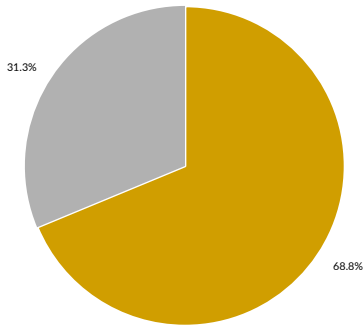
Nombre del servidor público	Cargo	Primer semestre Junio 2020	Segundo semestre Octubre 2020	Sueldo mensual bruto reportado en IPOMEX		Diferencias		Verificación
		Remuneración mensual bruta en CFDI reportado al OSFEM	Remuneración mensual bruta en CFDI reportado al OSFEM	1er. Semestre	2do. Semestre	Entre CFDI e IPOMEX 1er. Semestre	Entre CFDI e IPOMEX 2do. Semestre	
Serafín Gutiérrez Morales	Presidente Municipal	28,254.8	28,254.8	S/I	S/I	28,254.8	28,254.8	x
Mayra Rosas Nieto	Sindica	93,418.0	93,418.0	93,418.0	93,418.0	0.0	0.0	x
Gastón Valdéz García	Regidor I	75,770.0	75,770.0	75,770.0	75,770.0	0.0	0.0	✓
Miriam Ortega Aldama	Regidora II	75,770.0	75,770.0	75,770.0	75,770.0	0.0	0.0	✓
Enrique Álvares Villa	Regidor III	75,770.0	75,770.0	75,770.0	75,770.0	0.0	0.0	✓
Simeí Jared Rincon Bartolo	Regidora IV	75,770.0	75,770.0	75,770.0	75,770.0	0.0	0.0	✓
Eloy Nelson García Rojas	Regidor V	75,770.0	75,770.0	75,770.0	75,770.0	0.0	0.0	✓
María del Carmen Morales García	Regidora VI	75,770.0	75,770.0	75,770.0	75,770.0	0.0	0.0	✓
Adriana Ivonne Trujillo Coahuila	Regidora VII	75,770.0	75,770.0	75,770.0	75,770.0	0.0	0.0	✓
Anastacia González Ramírez	Regidora VIII	75,770.0	75,770.0	75,770.0	75,770.0	0.0	0.0	✓
Pavel Iván Ortiz Bustamante	Regidor IX	75,770.0	75,770.0	75,770.0	75,770.0	0.0	0.0	✓
Antonio Bonifacio Portillo	Regidor X	75,770.0	75,770.0	75,770.0	75,770.0	0.0	0.0	✓
Alejandro Rivas Cortez	Secretario	58,248.0	58,248.0	S/I	S/I	58,248.0	58,248.0	x
Sara Esquivel Rivera	Tesorera	58,248.0	58,248.0	S/I	S/I	58,248.0	58,248.0	x
Oscar Gutiérrez García	Contralor	58,248.0	58,248.0	S/I	S/I	58,248.0	58,248.0	x
Humberto Canales Velázquez	Director de Obras Públicas	58,248.0	58,248.0	S/I	S/I	58,248.0	58,248.0	x

Comparación entre CFDI e IPOMEX

Muestra:
16

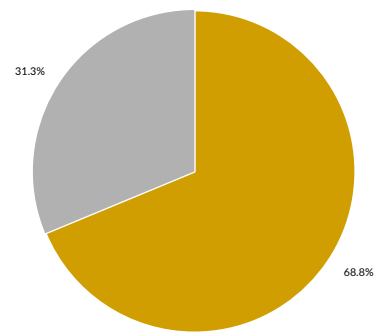
Servidores públicos de mandos medios y superiores

Primer semestre



Con mayor sueldo en CFDI	0
Con menor sueldo en CFDI	0
Sueldo igual en CFDI e IPOMEX	11
No publican o publican en cero sueldo en IPOMEX	5
Sin información en CFDI	0

Segundo semestre



Con mayor sueldo en CFDI	0
Con menor sueldo en CFDI	0
Sueldo igual en CFDI e IPOMEX	11
No publican o publican en cero sueldo en IPOMEX	5
Sin información en CFDI	0

De la verificación realizada entre lo reportado el primer semestre en el CFDI y lo publicado en IPOMEX, se detectó que los datos de la muestra de 16 servidores públicos de mandos medios y superiores coinciden en un 68.8 por ciento.

En lo que respecta al segundo semestre, se detectó que los datos de la muestra de 16 servidores públicos de mandos medios y superiores coinciden en un 68.8 por ciento.

Por lo anterior, la Entidad Municipal **no cumplió** con lo establecido en el artículo 92 fracción VIII de la Ley de Transparencia y Acceso a la Información Pública del Estado de México y Municipios, lo que contraviene el principio de rendición de cuentas.

Observaciones de la Revisión

No.	Apartado	Observación	Monto observado (Miles de pesos)	Normatividad infringida
1	Planeación	De acuerdo al análisis realizado al Plan de Desarrollo Municipal 2019-2021 de la Entidad Municipal, se identificó lo siguiente No se fijaron programas, objetivos, estrategias y líneas de acción de forma clara y concreta. No se integraron objetivos, estrategias ni líneas de acción de acuerdo a la estructura programática incluida en el Plan de Desarrollo Municipal.	0.0	Artículos 134 de la Constitución Política de los Estados Unidos Mexicanos; 129 de la Constitución Política del Estado Libre y Soberano de México; 7, 12, 14 fracción II, 19 fracciones I, III, IV y IX y 25 de la Ley de Planeación del Estado de México y Municipios; 5, 8, 18 fracción I, 21, 22, 50, 51 y 52 del Reglamento de la Ley de Planeación del Estado de México y Municipios, Manual para la Elaboración del Plan de Desarrollo Municipal 2019-2021.
2		De los 45 proyectos presupuestados por la Entidad Municipal, en 1 de ellos se identificó un sobreejercicio por 153.2 miles de pesos; proyecto ejecutado por la dependencia general H00 Servicios públicos	153.2	Artículos 134 de la Constitución Política de los Estados Unidos Mexicanos; 129 de la Constitución Política del Estado Libre y Soberano de México; 8 y 13, fracción I de la Ley de Disciplina Financiera de las Entidades Federativas y los Municipios; 305 y 307 del Código Financiero del Estado de México y Municipios.
3		Los saldos de la información financiera y administrativa de los bienes muebles no coinciden, ya que se detectó una diferencia por 85.0 miles de pesos, debido a que la Entidad Municipal no presentó una conciliación físico-contable de sus bienes en las cuentas 1241 "Mobiliario y equipo de administración", 1244 "Vehículos y equipo de transporte", 1245 "Equipo de defensa y seguridad" y 1246 "Maquinaria, otros equipos y herramientas".	85.0	Artículos 134 de la Constitución Política de los Estados Unidos Mexicanos; 129 de la Constitución Política del Estado Libre y Soberano de México; 23, 27 y 44 de la Ley General de Contabilidad Gubernamental, así como los Lineamientos para el Registro y Control del Inventario y la Conciliación y Desincorporación de Bienes Muebles e Inmuebles para las Entidades Fiscalizables Municipales del Estado de México y Lineamientos de Control Financiero y Administrativo para las Entidades Fiscalizables Municipales del Estado de México.
4	Ejercicio de los recursos públicos	En lo que respecta a los bienes inmuebles, los saldos de la información financiera y administrativa no coinciden, debido a que no presenta una conciliación físico-contable de sus bienes en las cuentas 1231 "Terrenos" y 1233 "Edificios no habitacionales".	2737.4	Artículos 134 de la Constitución Política de los Estados Unidos Mexicanos; 129 de la Constitución Política del Estado Libre y Soberano de México; 23, 27 y 44 de la Ley General de Contabilidad Gubernamental, así como los Lineamientos para el Registro y Control del Inventario y la Conciliación y Desincorporación de Bienes Muebles e Inmuebles para las Entidades Fiscalizables Municipales del Estado de México y Lineamientos de Control Financiero y Administrativo para las Entidades Fiscalizables Municipales del Estado de México.
5		Del comparativo realizado a los movimientos de altas de bienes muebles registrados en la Balanza de Comprobación y los Reportes de Altas y Bajas de Bienes Muebles, se identificó que los importes no coinciden, debido a que la entidad realizó una reclasificación de la cuenta 1243 "Equipo e instrumental medido y de laboratorio" y 1246 "Maquinaria, otros equipos y herramientas"	0.0	Artículos 23 y 25 de la Ley General de Contabilidad Gubernamental.
6		Se identificó una inadecuada planeación entre el recurso ejercido y las metas realizadas por las dependencias generales C00 Regidurías, J00 Gobierno Municipal y O00 Educación Cultura y Bienestar Social.	0.0	Artículos 134 de la Constitución Política de los Estados Unidos Mexicanos; 129 de la Constitución Política del Estado Libre y Soberano de México; 287, 307 y 312 fracción IV del Código Financiero del Estado de México y Municipios, y 20 fracción IV de la Ley de Planeación del Estado de México y Municipios.
7	Control y evaluación	Se observa que los programas 02010401 "Protección al Ambiente", 02050101 "Educación Básica", 02060805 "Igualdad de Trato y Oportunidades para la Mujer y el Hombre" y 01030301 "Conservación del Patrimonio Público" presentaron un cumplimiento de metas del 26.2, 30.6, 33.8 y 42.0 por ciento, es decir, la ejecución de metas fue menor a lo programado.	0.0	Artículos 134 de la Constitución Política de los Estados Unidos Mexicanos; 129 de la Constitución Política del Estado Libre y Soberano de México; 7, 20 fracción IV de la Ley de Planeación del Estado de México y Municipios; 312 fracción IV del Código Financiero del Estado de México y Municipios y 1.2 Marco Conceptual, 3 Elaboración del Presupuesto Especialidad del Manual para la Planeación, Programación y Presupuesto de Egresos Municipal para el Ejercicio Fiscal 2020.

No.	Apartado	Observación	Monto observado (Miles de pesos)	Normatividad infringida
8	Control y evaluación	En materia de servicios personales, la Entidad Municipal rebasó el 2.0 por ciento establecido para la asignación de recursos aprobados en su Presupuesto de Egresos, al tener un 2.2 por ciento aplicado	0.0	Artículos 134 de la Constitución Política de los Estados Unidos Mexicanos; 129 de la Constitución Política del Estado Libre y Soberano de México y, 10 de la Ley de Disciplina Financiera de las Entidades Federativas y los Municipios.
9		Se observa que la Entidad Municipal no publicó información financiera relativa con Cuenta Pública de 5 años, Difusión a la Ciudadanía de la Ley de Ingresos y del Presupuesto de Egresos, Cuentas Bancarias Productivas, Información sobre el Ejercicio y Destino del Gastos Federales y Resultados de las Evaluaciones de los Recursos Federales Ministrados a las Entidades Federativas, estando obligados a ello.	0.0	Artículos 134 de la Constitución Política de los Estados Unidos Mexicanos; 129 de la Constitución Política del Estado Libre y Soberano de México; 51, 56, 58, 62, 84, 85, fracción I, II, inciso b) y III de la Ley General de Contabilidad Gubernamental.
10		De la verificación realizada entre lo reportado en CFDI y lo publicado en IPOMEX, se detectó que de la muestra de 16 servidores públicos de mandos medios y superiores, en 5 de ellos no coinciden los montos reportados, es decir la información publicada en IPOMEX no garantiza que esta sea congruente, confiable, verificable y veraz), este solo aplica para cuando difiere la información.	0.0	Artículos 134 de la Constitución Política de los Estados Unidos Mexicanos; 129 de la Constitución Política del Estado Libre y Soberano de México; 11 y 92, fracción VIII de la Ley de Transparencia y Acceso a la Información Pública del Estado de México y Municipios.






Sistema Municipal para el Desarrollo Integral de la Familia de Xonacatlán

Ejercicio Fiscal 2020

Sistema Municipal para el Desarrollo Integral de la Familia










Generales presupuestales

Ingresos (Miles de pesos)

	 Ingresos de Gestión	 Participaciones, Aportaciones, Convenios	 Otros Ingresos y Beneficios
Estimado 10,132.2	1,589.8	7,977.6	564.8
Ampliaciones y Reducciones 0.0	-715.6	0.0	715.6
Modificado 10,132.2	874.2	7,977.6	1,280.4
Devengado 0.0	0.0	0.0	0.0
Recaudado 9,769.3	812.6	7,676.3	1,280.4

¿Cuánto recibió?

Egresos (Miles de pesos)

	 Servicios Personales	 Materiales y Suministros	 Servicios Generales	 Transferencias, Asignaciones, Subsidios y Otras Ayudas	 Bienes Muebles, Inmuebles e Intangibles	 Inversión Pública	 Inversiones Financieras y Otras Provisiones	 Participaciones y Aportaciones	 Deuda Pública
Aprobado 10,132.2	7,791.9	1,036.6	1,114.5	68.2	121.0	0.0	0.0	0.0	0.0
Ampliaciones y Reducciones: -19.5	-1,453.2	5.0	-105.5	531.0	306.2	0.0	0.0	0.0	697.0
Modificado 10,112.7	6,338.8	1,041.6	1,009.0	599.2	427.2	0.0	0.0	0.0	697.0
Comprometido 0.7	0.7	0.0	0.0	0.0	0.0	0.0	0.0	0.0	0.0
Devengado 366.6	-19.0	4.8	-80.8	0.0	-13.5	0.0	0.0	0.0	475.0
Pagado 8,986.0	6,171.0	657.4	911.8	598.5	425.4	0.0	0.0	0.0	221.9
Ejercido 9,353.3	6,152.7	662.1	831.0	598.5	411.9	0.0	0.0	0.0	696.9

¿En qué gastó?

Revisión de la Cuenta Pública

Sistema Municipal para el Desarrollo Integral de la Familia de Xonacatlán

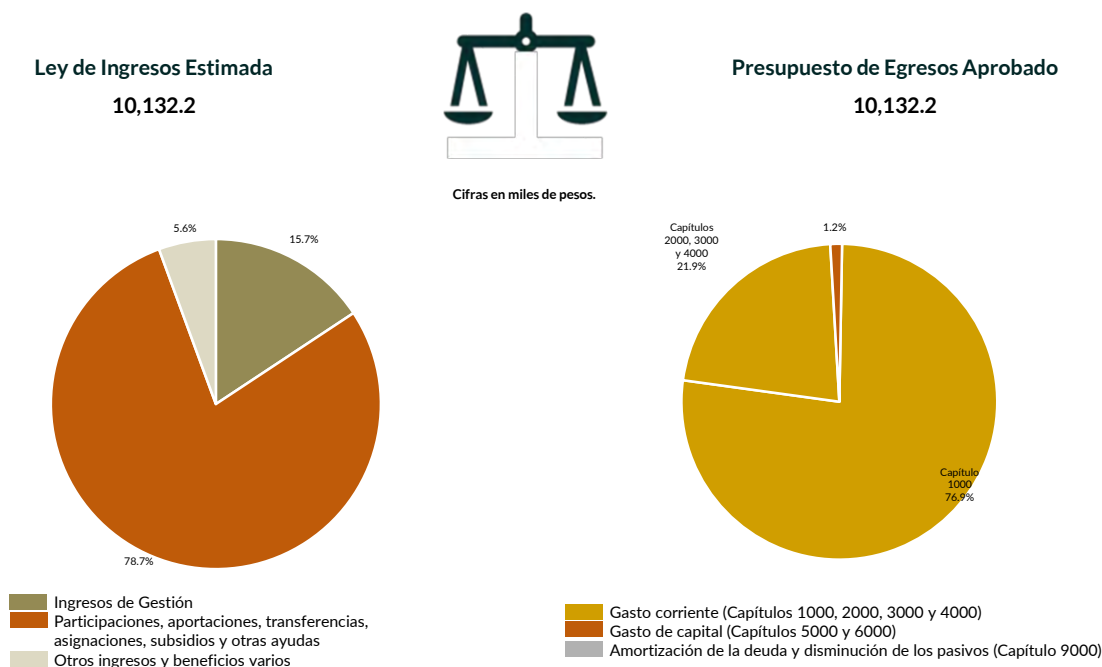
Programación y presupuestación

Procedimientos aplicados

1. Verificar el balance presupuestario entre los ingresos y los egresos aprobados.
2. Identificar los rubros de obtención de recursos y su distribución en los capítulos de gasto.
3. Identificar, en la finalidad de gasto, la asignación de recursos a pilares y ejes transversales para la ejecución de programas, proyectos y acciones.
4. Verificar, en la clasificación funcional, la asignación presupuestal y ejecución del recurso.

Programación y presupuestación

Obtención y asignación de recursos

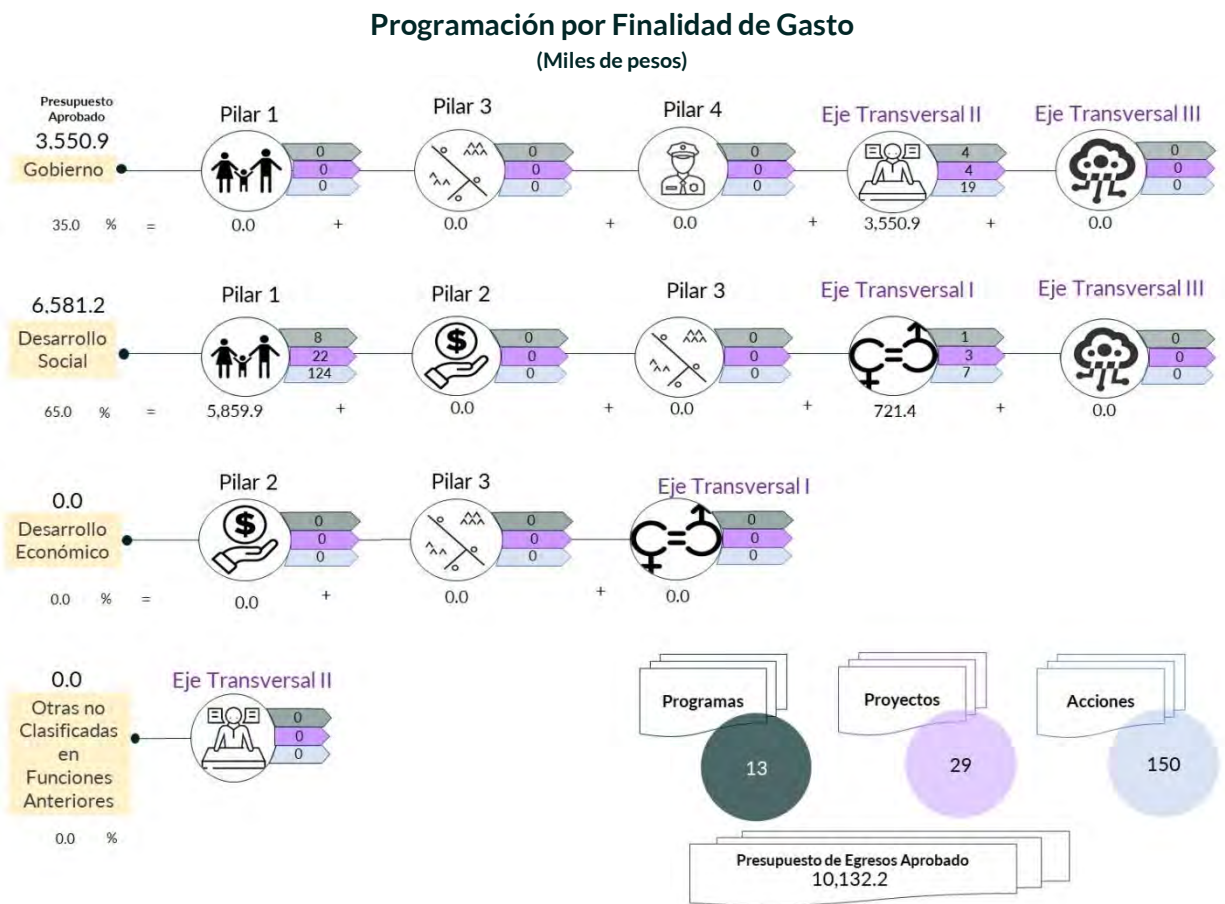


En el Ejercicio 2020, la Entidad Municipal presentó equilibrio presupuestario, ya que el monto autorizado en su Ley de Ingresos Estimada no excede el del Presupuesto de Egresos Aprobado.

Por lo anterior, la Entidad Municipal **cumplió** con lo establecido en el artículo 285 del Código Financiero del Estado de México y Municipios.

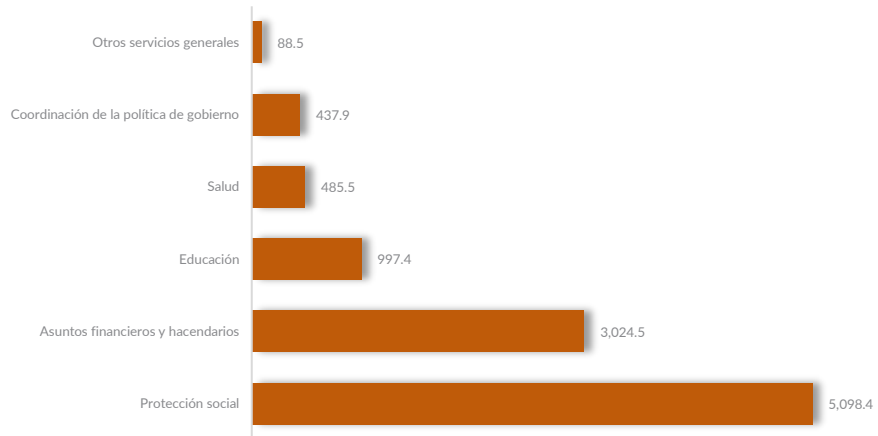
Con relación a la proyección para la recaudación de ingresos, la mayor fuente de financiamiento provino de “Subsidios para Gastos de Operación”.

Respecto al Presupuesto de Egresos, el mayor porcentaje de los recursos se designó a gasto corriente, primordialmente al capítulo 1000 “Servicios Personales” con un 76.9 por ciento.



De la distribución que realizó por finalidad de gasto, la Entidad Municipal dio prioridad a “Desarrollo Social”, a la cual designó un monto de 6,581.2 miles de pesos, para llevar a cabo 131 líneas de acción y dar cumplimiento a 9 programas y 25 proyectos, lo que representa el 65 por ciento del presupuesto total del Ejercicio Fiscal 2020.

Programación Funcional
(Miles de pesos)



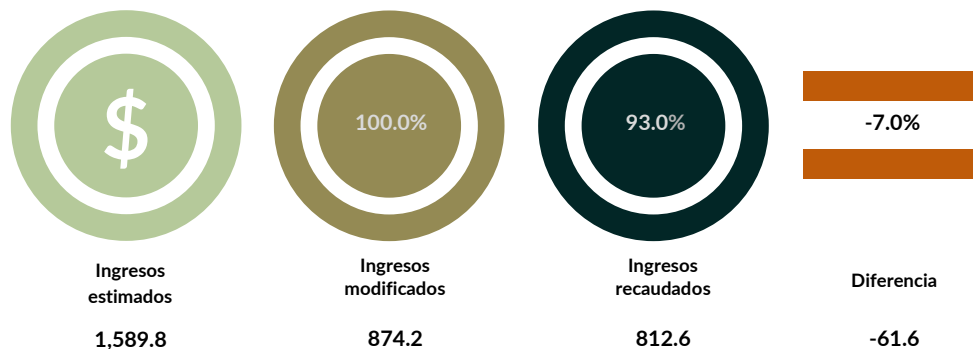
Además, al realizar el análisis de la Entidad Municipal por clasificación funcional, se observa que la mayor parte de su presupuesto se destinó a la función 0206 “Protección Social”, con un monto de 5,098.4 miles de pesos, mientras que a la función 0108 “Otros Servicios Generales” le destinó el presupuesto más bajo, con un monto de 88.5 miles de pesos. Cabe señalar que a la función 0203 “Salud” únicamente le destinó el 4.8 por ciento del Presupuesto de Egresos.

Ejercicio de los recursos públicos

Procedimientos aplicados

1. Revisar en el Estado Analítico de Ingresos que los ingresos de gestión se hayan recaudado con base en lo proyectado.
2. Verificar en el Estado Analítico del Ejercicio del Presupuesto de Egresos que los proyectos cuenten con presupuesto aprobado y que el egreso ejercido no sea mayor al presupuesto modificado.
3. Verificar que los saldos de los Inventarios de Bienes Muebles e Inmuebles coincidan con la información que revela el Estado de Situación Financiera Comparativo.
4. Verificar que los importes de altas y bajas de bienes muebles e inmuebles coincidan tanto en el Reporte de Movimientos como en la Balanza de Comprobación Detallada.
5. Verificar que la Entidad Municipal no exceda el 6.0 por ciento permitido para la contratación de deuda sin autorización de la Legislatura.
6. Analizar el comportamiento del endeudamiento a corto y largo plazos de los Ejercicios 2018, 2019 y 2020 (evolución del endeudamiento).

Análisis de los Ingresos de Gestión

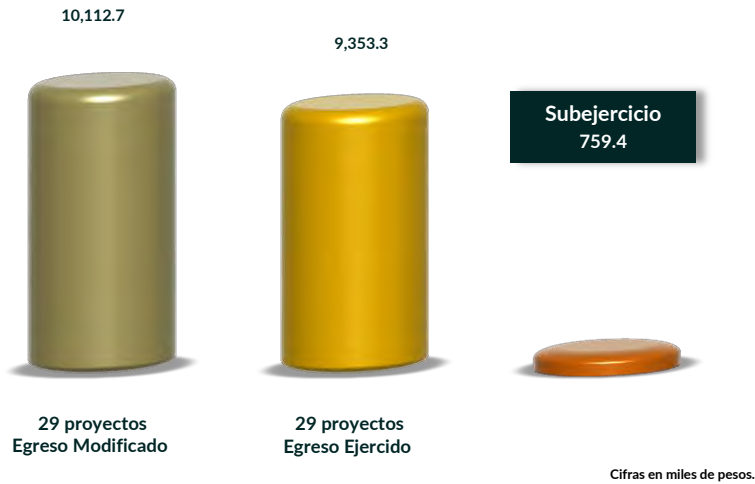


Cifras en miles de pesos.

En los ingresos de gestión, la Entidad Municipal programó recaudar 1,589.8 miles de pesos, no obstante, durante el Ejercicio realizó una reducción por 715.6 miles de pesos.

Del comparativo realizado, se identificó que la Entidad Municipal **no cumplió** con la recaudación total de los ingresos de gestión, aun con la reducción que llevó a cabo, y tuvo un faltante de 7.0 por ciento en 8 cuentas, principalmente en el rubro de "Inscripciones", "Servicios jurídicos" e "Ingresos diversos", por un monto de 61.6 miles de pesos.

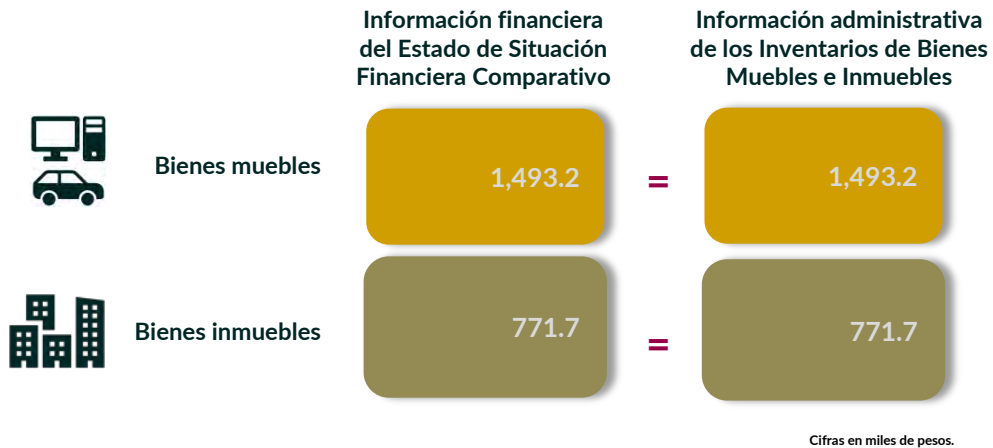
Suficiencia presupuestaria en los proyectos ejercidos



De los 29 proyectos presupuestados por la Entidad Municipal, se contó con suficiencia presupuestaria en el ejercicio del recurso.

Derivado de lo anterior, **cumplió** con lo establecido en los artículos 8 y 13 fracción I de la Ley de Disciplina Financiera de las Entidades Federativas y los Municipios (LDFEFM) y 305 del Código Financiero del Estado de México y Municipios.

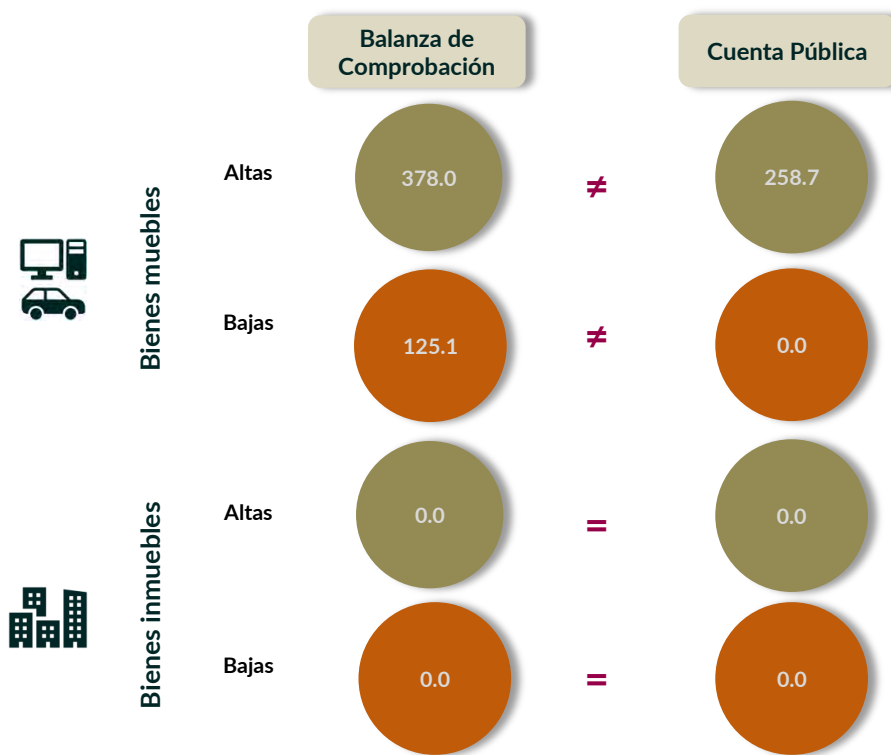
Verificación de saldos entre el Estado de Situación Financiera Comparativo y los Inventarios de bienes muebles e inmuebles



Los saldos de la información financiera y administrativa de los bienes muebles e inmuebles coinciden, sin embargo la Entidad Municipal no presentó una conciliación físico-contable de sus bienes debido a que utiliza la cuenta 1232 “Viviendas” la cual no está vigente para el Estado de México; asimismo las cuentas más representativas son 1233 “Edificios no habitacionales”, 1241 “Mobiliario y equipo de administración”, 1242 “ Mobiliario y equipo educacional y recreativo”, 1243 “Equipo e instrumental médico y de laboratorio” y 1244 “Vehículos y equipo de transporte”.

Derivado de lo anterior, la Entidad Municipal **no cumplió** con lo establecido en el artículo 27 de la Ley General de Contabilidad Gubernamental.

Comparativo de altas y bajas de bienes muebles e inmuebles



Cifras en miles de pesos.

Del comparativo realizado a los movimientos de bienes muebles registrados en la Balanza de Comprobación y en los Reportes de Altas y Bajas de Bienes Muebles, se identificó que los importes no coinciden, principalmente en las cuentas contables, 1241 “Mobiliario y equipo de administración” y 1249 “Otros bienes muebles”.

En cuanto a los movimientos de bienes inmuebles registrados en la Balanza de Comprobación y en los Reportes de Altas y Bajas de Bienes Inmuebles, se identificó que los importes coinciden.

En razón de lo anterior, la Entidad Municipal **no cumplió** con lo establecido en los artículos 23 y 25 de la Ley General de Contabilidad Gubernamental.

Contratación de deuda permitida sin autorización de la Legislatura



De acuerdo al artículo 30, fracción I, de la LDFEFM, el saldo insoluto total de las obligaciones a corto plazo no debe exceder del 6.0 por ciento de los ingresos totales aprobados en la Ley de Ingresos de la Entidad Municipal, sin incluir financiamiento neto, durante el Ejercicio Fiscal correspondiente.

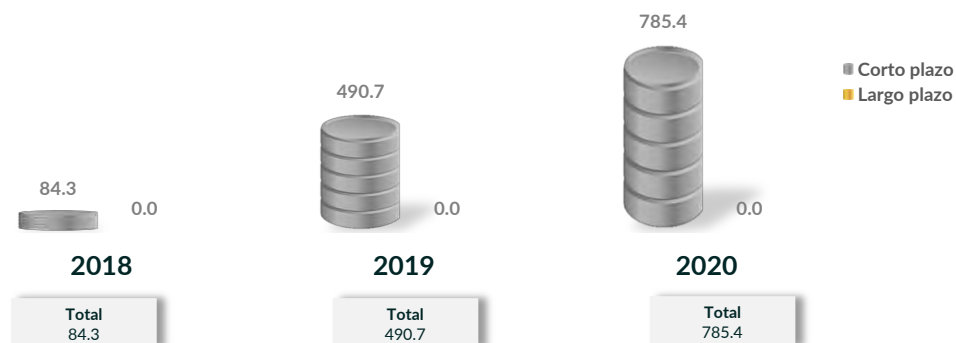
De la revisión realizada, se identificó que la Entidad Municipal no realizó contrataciones a corto plazo.

Evolución del endeudamiento (comportamiento por tipo de plazo)

La deuda a corto plazo de la Entidad Municipal aumentó un 482.0 por ciento de 2018 a 2019; asimismo tuvo un incremento del 60.1 por ciento para el Ejercicio 2020. Por su parte en cuanto a la deuda a largo plazo no presenta movimientos.

El incremento de la deuda a corto plazo se explica con el aumentó, principalmente, en las siguientes cuentas contables: "Servicios personales por pagar" con el 985.0 por ciento y "Otros documentos por pagar" con el 100.0 por ciento.

Evolución del endeudamiento 2018-2020
(Miles de pesos)



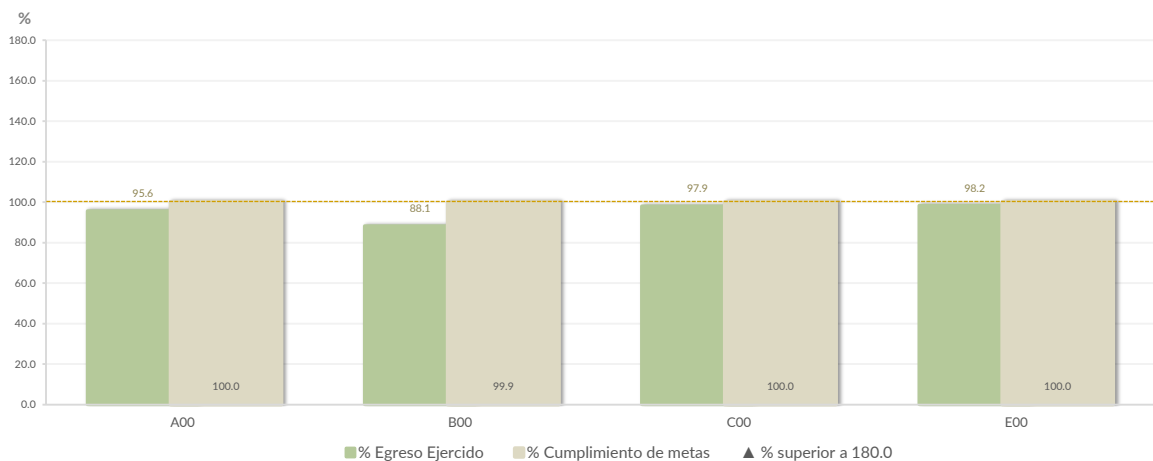
Nota: Conforme al artículo 44 de la LGCG, las cifras deben mostrar criterios de utilidad, confiabilidad, relevancia, comparación y oportunidad, al registrarse adecuadamente en términos del Manual Único de Contabilidad Gubernamental para las Dependencias y Entidades Públicas del Gobierno y Municipios del Estado de México vigente.

Control y evaluación

Procedimientos aplicados

1. Evaluar el cumplimiento porcentual de metas respecto al recurso ejercido por dependencia general.
2. Evaluar el cumplimiento porcentual de metas respecto al ingreso recaudado y el egreso ejercido.
3. Verificar que los recursos para servicios personales se encuentren aprobados en el Presupuesto de Egresos y no rebasen el límite del 2.0 por ciento determinado para el Ejercicio 2020, de acuerdo al artículo 10 de la LDFEFM.
4. Verificar que los recursos aplicados para cubrir los Adeudos de Ejercicios Fiscales Anteriores (ADEFAS) previstos en el Presupuesto de Egresos no rebasen el 3.5 por ciento aplicable al Ejercicio 2020, de acuerdo al artículo 20 y al transitorio décimo primero de la LDFEFM.
5. Informar el saldo pendiente por pagar de la Entidad Municipal reportado por el ISSEMYM al 31 de diciembre de 2020.
6. Comprobar que la Entidad Municipal dé cumplimiento a la obligación de publicar en su página de Internet la información establecida en la Guía de revisión para el cumplimiento de la LGCG y los documentos emitidos por el CONAC.
7. Verificar que el sueldo de los servidores públicos reportado en el CFDI emitido por la Entidad Municipal corresponda con lo publicado en la página de Información Pública de Oficio de los Sujetos Obligados del Estado de México y Municipios (IPOMEX).

Cumplimiento de metas y recurso ejercido por dependencia general



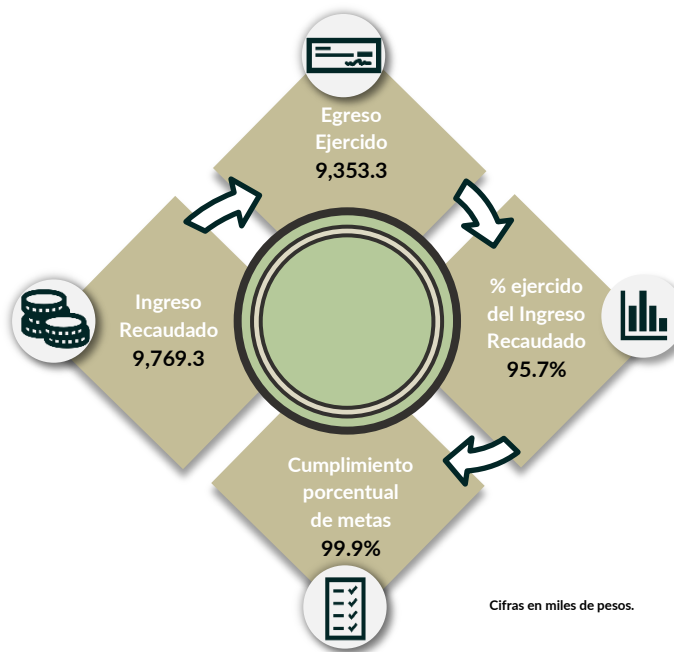
Dependencias generales: A00 Presidencia, B00 Dirección General, C00 Tesorería, D00 Área de Administración, E00 Área de Operación, F00 Área de Gestión Social, G00 Contraloría Interna.

De los 192 proyectos autorizados en la estructura programática, la Entidad Municipal ejerció recursos en 18 proyectos, destinados a 4 dependencias generales.

Se identificó una inadecuada planeación entre el recurso ejercido y las metas realizadas por las dependencias generales en el Ejercicio Fiscal, principalmente en la B00 Dirección General.

Por lo anterior, la Entidad Municipal **no cumplió** con lo establecido en los artículos 287, 307 y 312 fracción IV del Código Financiero del Estado de México y Municipios, y 20 fracción IV de la Ley de Planeación del Estado de México y Municipios.

Cumplimiento porcentual de metas respecto al Ingreso Recaudado y el Egreso Ejercido

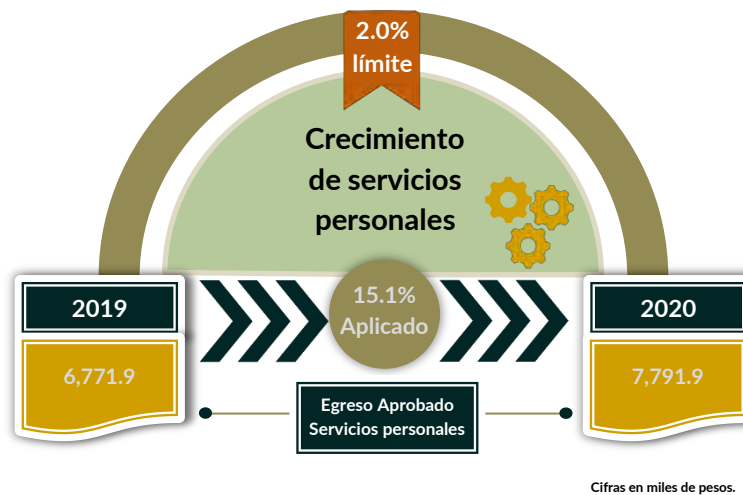


La Entidad Municipal presentó un ingreso recaudado mayor al egreso ejercido por 416.0 miles de pesos.

Además, presento un cumplimiento de metas del 99.9 por ciento, de acuerdo a lo programado.

Por lo anterior, la Entidad Municipal **cumplió** con lo establecido en el artículo 7, 20 fracción IV de la Ley de Planeación del Estado de México y Municipios; 312 fracción IV del Código Financiero del Estado de México y Municipios y 1.2 Marco Conceptual, 3 Elaboración del Presupuesto Especialidad del Manual para la Planeación, Programación y Presupuesto de Egresos Municipal para el Ejercicio Fiscal 2020.

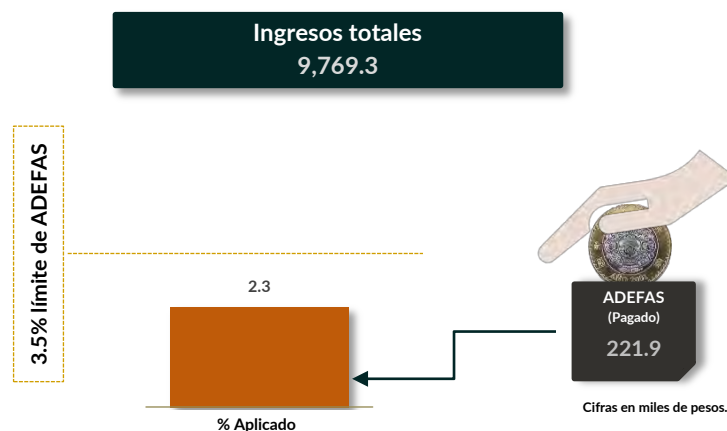
Cumplimiento del límite aplicado por concepto de servicios personales



En materia de servicios personales, la Entidad Municipal rebasó el 2.0 por ciento establecido para la asignación de recursos aprobados en su Presupuesto de Egresos, al tener un 15.1 por ciento aplicado.

Por lo que se determinó que excedió en un 13.1 por ciento el límite establecido; en consecuencia, **no cumplió** con lo señalado en el artículo 10 de la LDFEFM.

Cumplimiento del límite de Adeudos de Ejercicios Fiscales Anteriores (ADEFAS)



De la verificación del concepto de ADEFAS, se identificó el pago por un importe de 221.9 miles de pesos, que representa el 2.3 por ciento de los ingresos totales.

Por lo anterior, la Entidad Municipal **cumplió** al no rebasar el 3.5 por ciento permitido, de acuerdo al artículo 20 y al transitorio décimo primero de la LDFEFM.

Registro de adeudos con entidades externas

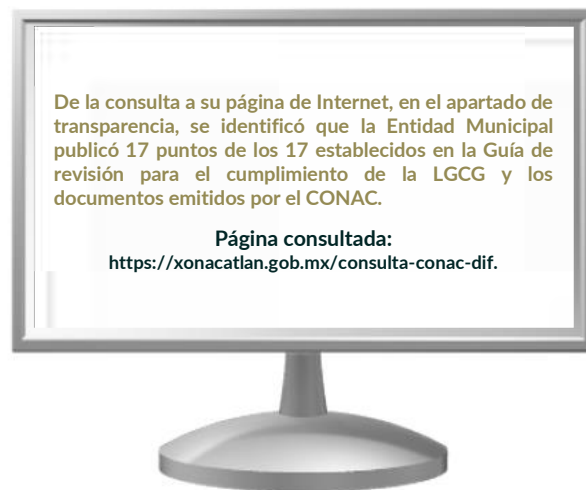


9.1

Cifras en miles de pesos.

De acuerdo con la información presentada por el ISSEMYM, se identificó que la Entidad Municipal presentó adeudos por un importe de 9.1 miles de pesos al Ejercicio 2020.

Publicación de la información financiera de la Entidad Municipal en su página de Internet



la Entidad Municipal **cumplió** con lo establecido en los Títulos Cuarto y Quinto de la Ley General de Contabilidad Gubernamental.

Remuneraciones CFDI e IPOMEX

Derivado de la revisión a la nómina general de la Entidad Municipal correspondiente al mes de octubre de 2020, se identificó un total de 29 servidores públicos en funciones; se revisaron los sueldos mensuales brutos pagados y se identificó que el más alto fue de 41,570.0 pesos y el más bajo de 2,673.2 pesos.

Cabe señalar que los sueldos de los servidores públicos se pagaron a través del capítulo de gasto de Servicios Personales (capítulo 1000), para lo cual la Entidad Municipal ejerció el 68.7 por ciento del Presupuesto Pagado.

Del total de plazas ocupadas, se identificó en el primer semestre un total de 3 mandos medios y superiores y del segundo semestre un total 2 mandos medios y superiores; de este rubro se tomó una muestra de 4 servidores públicos con el objetivo de verificar que el sueldo efectivamente percibido de acuerdo al Comprobante Fiscal Digital por Internet (CFDI) corresponda con el publicado en la página de Información Pública de Oficio de los Sujetos Obligados del Estado de México y Municipios (IPOMEX), como se muestra en la siguiente tabla:

Sistema Municipal DIF de Xonacatlán
(Pesos)

Nombre del servidor público	Cargo	Primer semestre Junio 2020	Segundo semestre Octubre 2020	Sueldo mensual bruto reportado en IPOMEX		Diferencias		Verificación
		Remuneración mensual bruta en CFDI reportado al OSFEM	Remuneración mensual bruta en CFDI reportado al OSFEM	1er. Semestre	2do. Semestre	Entre CFDI e IPOMEX 1er. Semestre	Entre CFDI e IPOMEX 2do. Semestre	
Jessica Martínez Sánchez	Presidenta	N/A	N/A	N/A	N/A	N/A	N/A	✓
Diana Arellano Contreras	Directora	14,628.5	N/A	S/I	N/A	14,628.5	N/A	x
Tirza Patricia Robles Bustamante	Directora	12,500.0	36,200.0	18,100.0	S/I	-5,600.0	36,200.0	x
Rosa Isela Mejía Algara	Tesorera	16,277.1	N/A	8,138.6	N/A	8,138.6	N/A	x
Margarita Berenice Zuñiga Becerril	Tesorera	41,070.0	41,570.0	20,535.0	S/I	20,535.0	41,570.0	x

Comparación entre CFDI e IPOMEX

Muestra:
4

Servidores públicos de mandos medios y superiores



De la verificación realizada entre lo reportado el primer semestre en el CFDI y lo publicado en IPOMEX, se detectó que los datos de la muestra de 4 servidores públicos de mandos medios y superiores no coincide, asimismo se reporta el puesto de Presidenta Honorífica.

En lo que respecta al segundo semestre, se detectó que los datos de la muestra de 4 servidores públicos de mandos medios y superiores no coinciden y se reporta el cargo de Presidenta Honorífica.

Por lo anterior, la Entidad Municipal **no cumplió** con lo establecido en el artículo 92 fracción VIII de la Ley de Transparencia y Acceso a la Información Pública del Estado de México y Municipios, lo que contraviene el principio de rendición de cuentas.

Observaciones de la Revisión

No.	Apartado	Observación	Monto observado (Miles de pesos)	Normatividad infringida
1	Ejercicio de los Recursos Públicos	Los saldos de la información financiera y administrativa de los bienes muebles e inmuebles coinciden, sin embargo la Entidad Municipal no presentó una conciliación físico-contable de sus bienes debido a que utiliza la cuenta 1232 "Viviendas" la cual no está vigente para el Estado de México; asimismo las cuentas más representativas son 1233 "Edificios no habitacionales", 1241 "Mobiliario y equipo de administración", 1242 "Mobiliario y equipo educacional y recreativo", 1243 "Equipo e instrumental médico y de laboratorio" y 1244 "Vehículos y equipo de transporte".	0.0	Artículos 134 de la Constitución Política de los Estados Unidos Mexicanos; 129 de la Constitución Política del Estado Libre y Soberano de México; 23, 27 y 44 de la Ley General de Contabilidad Gubernamental, así como los Lineamientos para el Registro y Control del Inventario y la Conciliación y Desincorporación de Bienes Muebles e Inmuebles para las Entidades Fiscalizables Municipales del Estado de México y Lineamientos de Control Financiero y Administrativo para las Entidades Fiscalizables Municipales del Estado de México.
2		Del comparativo realizado a los movimientos de bienes muebles registrados en la Balanza de Comprobación y en los Reportes de Altas y Bajas de Bienes Muebles, se identificó que los importes no coinciden, principalmente en las cuentas contables, 1241 "Mobiliario y equipo de administración" y 1249 "Otros bienes muebles.	244.4	Artículos 23 y 25 de la Ley General de Contabilidad Gubernamental.
3		De los 192 proyectos autorizados en la estructura programática, la Entidad Municipal ejerció recursos en 18 proyectos, destinados a 4 dependencias generales. Se identificó una inadecuada planeación entre el recurso ejercido y las metas realizadas por las dependencias generales en el Ejercicio Fiscal, principalmente en la B00 Dirección General.	0.0	Artículos 134 de la Constitución Política de los Estados Unidos Mexicanos; 129 de la Constitución Política del Estado Libre y Soberano de México; 287, 307 y 312 fracción IV del Código Financiero del Estado de México y Municipios, y 20 fracción IV de la Ley de Planeación del Estado de México y Municipios.
4	Control y Evaluación	En materia de servicios personales, la Entidad Municipal rebasó el 2.0 por ciento establecido para la asignación de recursos aprobados en su Presupuesto de Egresos, al tener un 15.1 por ciento aplicado.	0.0	Artículos 134 de la Constitución Política de los Estados Unidos Mexicanos; 129 de la Constitución Política del Estado Libre y Soberano de México y, 10 de la Ley de Disciplina Financiera de las Entidades Federativas y los Municipios.
5		De la verificación realizada entre lo reportado el primer semestre en el CFDI y lo publicado en IPOMEX, se detectó que los datos de la muestra de 4 servidores públicos de mandos medios y superiores no coincide, asimismo se reporta el puesto de Presidenta Honorífica. En lo que respecta al segundo semestre, se detectó que los datos de la muestra de 4 servidores públicos de mandos medios y superiores no coinciden y se reporta el cargo de Presidenta Honorífica.	0.0	Artículos 134 de la Constitución Política de los Estados Unidos Mexicanos; 129 de la Constitución Política del Estado Libre y Soberano de México; 11 y 92, fracción VIII de la Ley de Transparencia y Acceso a la Información Pública del Estado de México y Municipios.

Instituto Municipal de Cultura Física y Deporte de Xonacatlán

Ejercicio Fiscal 2020

Instituto Municipal de Cultura Física y Deporte de Xonacatlán

**Con Decreto de Creación de fecha
10 de marzo de 2014.
Sin operar.**

