



# Informe de Resultados

Ejercicio Fiscal 2023

Revisión de la Cuenta Pública  
Entidades Municipales  
Tomo II. Sistemas Municipales DIF  
Volumen 14. Atlautla



[www.osfem.gob.mx](http://www.osfem.gob.mx)

# Informe de Resultados Ejercicio Fiscal 2023

## Órgano Superior de Fiscalización del Estado de México

**Oficinas centrales:** Calle Mariano Matamoros No. 106,  
Delegación Centro Histórico, col. Centro, Toluca, Estado de  
México, C.P. 50000.

Documento electrónico; si desea imprimirlo, seleccione la escala personalizada al 98% para una mejor imagen de salida y active la opción "Imprimir en ambas caras del papel".

Evite imprimir si no es estrictamente necesario. Cuidemos el medio ambiente.



**Para la adecuada lectura del Informe de Resultados, correspondiente a los tomos de la revisión de la cuenta pública, se añaden las siguientes precisiones:**

- La Entidad es responsable de la preparación y presentación de la información contable, financiera, presupuestaria, programática y administrativa de la cuenta pública y de la información adicional requerida para la oportuna realización de revisiones y auditorías; asimismo, es responsable de que la información que presente sea confiable, comparable y veraz.
- En cumplimiento a la Ley General de Contabilidad Gubernamental, la información contable, financiera, presupuestaria, programática y administrativa de las Entidades debe sujetarse a criterios de utilidad, confiabilidad, relevancia, comprensibilidad y de comparación, así como a los atributos de oportunidad, veracidad, representatividad, objetividad, suficiencia, posibilidad de predicción e importancia relativa al registrarse en términos del Manual Único de Contabilidad Gubernamental aplicable.
- Las gráficas, tablas e infografías (excepto cuando se indique otra fuente) fueron elaboradas por el OSFEM, con base en la cuenta pública de las Entidades; así como en la información adicional requerida.
- Las cifras están expresadas en miles de pesos, excepto en donde se indique que lo están en pesos.
- Las cifras pueden presentar diferencias en los siguientes casos: 1) por la conversión a miles de pesos, 2) debido al redondeo aplicado, 3) por errores en operaciones aritméticas de las Entidades y 4) por omisiones de información de las Entidades.
- Debido a que las cifras porcentuales están expresadas con redondeo, aquellas que estén a un decimal y cuyo valor sea menor a 0.05 por ciento se pueden ver reflejadas en el Informe como 0.0 por ciento.
- En los resultados de la Revisión de la Cuenta Pública, las diferencias resultantes de la comparación de la misma cifra entre dos o más fuentes de información están registradas en valores absolutos (lo que significa que se presenta el valor numérico, sin tener en cuenta su signo, ya sea positivo o negativo).
- Cuando la Entidad no presentó información para el procedimiento aplicado en la Revisión de la Cuenta Pública, en lugar de series de datos, aparecen espacios en blanco en las gráficas, o guiones en vez de cifras en el caso de las infografías y tablas; lo anterior puede suceder: 1) cuando la Entidad tenía la obligación de presentar la información, en este caso el incumplimiento se señala en las notas o en los cuadros de inconsistencias de la gráfica o infografía correspondiente; y 2) cuando la omisión de información se debe a que el procedimiento o elemento revisado no aplica o no es obligatorio para la Entidad.
- En la Revisión de la Cuenta Pública, cuando el resultado es menor a una unidad, se toma en cuenta la importancia relativa del procedimiento aplicado para determinar la representación de la información.
- Los procedimientos de la Revisión de la Cuenta Pública se realizan a nivel de programa presupuestario.
- Los objetivos de los procedimientos de la Revisión de la Cuenta Pública especifican si se revisa la información para identificar el cumplimiento de la normatividad o para determinar la congruencia de los importes registrados por la Entidad.
- En la Revisión de la Cuenta Pública pueden aparecer ceros en gráficas, tablas e infografías como resultado de operaciones aritméticas realizadas.
- El significado de las siglas y acrónimos puede ser consultado en el glosario.

Para la adecuada lectura del Informe de Resultados, se muestran los siguientes ejemplos de conversión de importes de miles de pesos a pesos:

Miles de pesos		Pesos	
Un mil pesos	1.0	1,000.00	Mil pesos
Diez miles de pesos	10.0	10,000.00	Diez mil pesos
Cien miles de pesos	100.0	100,000.00	Cien mil pesos
Mil miles de pesos	1,000.0	1,000,000.00	Un millón de pesos
Diez mil miles de pesos	10,000.0	10,000,000.00	Diez millones de pesos
Cien mil miles de pesos	100,000.0	100,000,000.00	Cien millones de pesos
Un millón de miles de pesos	1,000,000.0	1,100,000,000.00	Mil millones de pesos

# Revisión de la Cuenta Pública

---

**Sistema Municipal DIF de  
Atlautla**





# Información Presupuestaria

---







# Revisión de la Cuenta Pública. Ejercicio Fiscal 2023

## Resumen general del ejercicio presupuestario y programático del Sistema Municipal DIF de Atlautla

Pilar o Eje	Programa Presupuestario	Presupuesto de Egresos Aprobado	Unidades de meta programadas (CMAF)	Egreso Modificado	Egreso Pagado	El recurso se ejerció con suficiencia presupuestaria	Unidades de metas programadas (AM)	Unidades de metas ejecutadas (AM)	Porcentaje de recurso pagado	Porcentaje de metas ejecutadas
Pilar 1	Relaciones exteriores	-	-	-	-	-	-	-	-	-
	Desarrollo comunitario	-	-	-	-	-	-	-	-	-
	Vivienda	486.2	2,570	419.4	386.9	SI	2,570	2,570	92.2%	100.0%
	Prevención médica para la comunidad	12.4	370	11.5	-	-	370	370	-	100.0%
	Atención médica	-	-	-	-	-	-	-	-	-
	Cultura física y deporte	-	-	-	-	-	-	-	-	-
	Educación básica	-	-	-	-	-	-	-	-	-
	Educación media superior	-	-	-	-	-	-	-	-	-
	Educación superior	-	-	-	-	-	-	-	-	-
	Educación para adultos	-	-	-	-	-	-	-	-	-
Pilar 2	Alimentación para la población infantil	413.5	309,146	423.9	396.3	SI	309,146	309,146	93.5%	100.0%
	Alimentación y nutrición familiar	78.0	603	78.0	0.5	SI	603	603	0.6%	100.0%
	Pueblos indígenas	-	-	-	-	-	-	-	-	-
	Protección a la población infantil y adolescente	24.8	105	24.8	-	-	105	105	-	100.0%
	Atención a personas con discapacidad	530.6	1,546	359.7	306.0	SI	1,546	1,546	85.1%	100.0%
	Apoyo a los adultos mayores	400.8	1,095	421.5	398.5	SI	1,095	1,095	94.5%	100.0%
	Desarrollo integral de la familia	2,546.7	3,515	2,509.0	2,119.3	SI	3,515	3,515	84.5%	100.0%
	Oportunidades para los jóvenes	257.6	194	244.8	196.5	SI	194	194	80.3%	100.0%
	Modernización de los servicios comunales	-	-	-	-	-	-	-	-	-
	Empleo	-	-	-	-	-	-	-	-	-
Pilar 3	Desarrollo agrícola	-	-	-	-	-	-	-	-	-
	Fomento a productores rurales	-	-	-	-	-	-	-	-	-
	Fomento pecuario	-	-	-	-	-	-	-	-	-
	Sanidad, inocuidad y calidad agroalimentaria	-	-	-	-	-	-	-	-	-
	Fomento acuícola	-	-	-	-	-	-	-	-	-
	Seguros y garantías financieras agropecuarias	-	-	-	-	-	-	-	-	-
	Modernización industrial y del comercio	-	-	-	-	-	-	-	-	-
	Modernización de la infraestructura para el transporte terrestre	-	-	-	-	-	-	-	-	-
	Fomento turístico	-	-	-	-	-	-	-	-	-
	Investigación científica	-	-	-	-	-	-	-	-	-
Pilar 4	Promoción artesanal	-	-	-	-	-	-	-	-	-
	Conservación del patrimonio público	-	-	-	-	-	-	-	-	-
	Política territorial	-	-	-	-	-	-	-	-	-
	Protección civil	-	-	-	-	-	-	-	-	-
	Gestión integral de residuos sólidos	-	-	-	-	-	-	-	-	-
	Manejo de aguas residuales, drenaje y alcantarillado	-	-	-	-	-	-	-	-	-
	Protección al ambiente	-	-	-	-	-	-	-	-	-
	Manejo sustentable y conservación de los ecosistemas y la biodiversidad	-	-	-	-	-	-	-	-	-
	Desarrollo urbano	-	-	-	-	-	-	-	-	-
	Manejo eficiente y sustentable del agua	-	-	-	-	-	-	-	-	-
Eje I	Alumbrado público	-	-	-	-	-	-	-	-	-
	Cultura y arte	-	-	-	-	-	-	-	-	-
	Desarrollo forestal	-	-	-	-	-	-	-	-	-
	Electrificación	-	-	-	-	-	-	-	-	-
	Modernización de la movilidad y el transporte terrestre	-	-	-	-	-	-	-	-	-
	Derechos humanos	-	-	-	-	-	-	-	-	-
	Mediación y conciliación municipal	-	-	-	-	-	-	-	-	-
	Seguridad pública	-	-	-	-	-	-	-	-	-
	Coordinación intergubernamental para la seguridad pública	-	-	-	-	-	-	-	-	-
	Inclusión económica para la igualdad de género	370.2	327	382.5	370.1	SI	327	327	96.8%	100.0%
Eje II	Coordinación intergubernamental para la igualdad de las personas y sus bienes	-	-	-	-	-	-	-	-	-
	Protección jurídica de las personas para la mujer y el hombre	-	-	-	-	-	-	-	-	-
	Inclusión económica para la igualdad de género	-	-	-	-	-	-	-	-	-
	Conducción de las políticas generales de gobierno	-	-	-	-	-	-	-	-	-
	Democracia y pluralidad política	-	-	-	-	-	-	-	-	-
	Desarrollo de la función pública y ética en el servicio público	404.4	29	254.3	234.3	SI	29	29	92.2%	100.0%
	Sistema Anticorrupción del Estado de México y Municipios	-	-	-	-	-	-	-	-	-
	Asistencia jurídica al ejecutivo	-	-	-	-	-	-	-	-	-
	Reglamentación municipal	-	-	-	-	-	-	-	-	-
	Coordinación intergubernamental regional	-	-	-	-	-	-	-	-	-
Eje III	Fortalecimiento de los ingresos	1,531.5	6	1,575.5	1,564.1	SI	6	6	98.6%	100.0%
	Gasto social e inversión pública	-	-	-	-	-	-	-	-	-
	Financiamiento de la infraestructura para el desarrollo	-	-	-	-	-	-	-	-	-
	Planificación y presupuesto basado en resultados	-	-	-	-	-	-	-	-	-
	Consolidación de la administración pública de resultados	1,272.2	347	1,280.9	1,144.6	SI	347	347	89.4%	100.0%
	Modernización del catastro mexicano	-	-	-	-	-	-	-	-	-
	Administración del sistema estatal de información estadística y geográfica	-	-	-	-	-	-	-	-	-
	Comunicación pública y fortalecimiento informativo	-	-	-	-	-	-	-	-	-
	Transparencia	-	-	-	-	-	-	-	-	-
	Deuda pública	-	-	-	-	-	-	-	-	-
Eje III	Transferencias	-	-	-	-	-	-	-	-	-
	Previsiones para el pago de adeudos de ejercicios fiscales anteriores	-	-	-	-	-	-	-	-	-
	Impulso al federalismo y desarrollo municipal	-	-	-	-	-	-	-	-	-
	Gobierno electrónico	-	-	-	-	-	-	-	-	-
Eje III	Nuevas organizaciones de la sociedad	-	-	-	-	-	-	-	-	-
	<b>Total</b>	<b>8,338.9</b>	<b>319,853</b>	<b>7,985.8</b>	<b>7,107.2</b>		<b>319,853</b>	<b>319,853</b>	<b>89.0%</b>	<b>100.0%</b>

Fuente: EÁEPE Detallado; Calendario de Metas de Actividad por Proyecto (CMAF); y Avance Trimestral de Metas de Actividad por Proyecto. Importes en miles de pesos.

## Análisis del resumen general del ejercicio presupuestario y programático por Pilar y Eje Transversal

Pilar o Eje	Análisis
Pilar 1 Social	Se identificó que, de los 18 programas que conforman este pilar en 9 de ellos reportó con estimación de recursos y planeación de unidades de metas; además, se observó que asignó recurso y programó metas a 9 programas. Respecto a los recursos pagados, se puede observar que el porcentaje de egreso pagado es menor al total del egreso modificado, por lo tanto, la Entidad contó con suficiencia presupuestaria. Referente a la ejecución de metas, los programas de "Atención médica" y "Protección a la población infantil y adolescente" contaron con un porcentaje del 100.0 por ciento; sin embargo, tiene el 100.0 por ciento de metas ejecutadas; sin embargo, no contó con recurso pagado, esto indicó una inadecuada planeación.
Pilar 2 Económico	Se identificó que, en los 13 programas que conforman este pilar, la Entidad no contó con asignación de recursos y programación de unidades de meta en ninguno de ellos, lo que da indicios que la Entidad determinó no necesarios los programas presupuestarios para el cumplimiento de sus objetivos.
Pilar 3 Territorial	Se identificó que, en los 14 programas que conforman este pilar, la Entidad no contó con asignación de recursos y programación de unidades de meta en ninguno de ellos, lo que da indicios que la Entidad determinó no necesarios los programas presupuestarios para el cumplimiento de sus objetivos.
Pilar 4 Seguridad	Se identificó que, en los 5 programas que conforman este pilar, la Entidad no contó con asignación de recursos y programación de unidades de meta en ninguno de ellos, lo que da indicios que la Entidad determinó no necesarios los programas presupuestarios para el cumplimiento de sus objetivos.
Eje I Igualdad de género	Se identificó que, de los 2 programas que conforman este eje transversal en 1 de ellos reportó con estimación de recursos y planeación de unidades de metas; asimismo, se observó que asignó recurso y programó metas. Respecto a los recursos pagados, se puede observar que el importe de egreso pagado es menor al total del egreso modificado, por lo tanto, la Entidad contó con suficiencia presupuestaria. Referente a la ejecución de metas, contaron con un porcentaje de avance del 100.0 por ciento de metas ejecutadas y el 96.8 por ciento contó con recurso pagado.
Eje II Gobierno moderno, capaz y responsable	Se identificó que, de los 19 programas que conforman este eje transversal en 3 de ellos reportó con estimación de recursos y planeación de unidades de metas; asimismo, se observó que asignó recurso y programó metas. Respecto a los recursos pagados, se puede observar que el importe de egreso pagado es menor al total del egreso modificado, por lo tanto, la Entidad contó con suficiencia presupuestaria. Referente a la ejecución de metas, el programa de "Consolidación de la administración pública de resultados" contó con un porcentaje de recurso pagado del 89.4 por ciento; sin embargo, tiene el 100.0 por ciento de metas ejecutadas esto indicó una inadecuada planeación.
Eje III Tecnología y coordinación para el buen gobierno	Se identificó que, en los 3 programas que conforman este eje transversal, la Entidad no contó con asignación de recursos y programación de unidades de meta en ninguno de ellos, lo que da indicios que la Entidad determinó no necesarios los programas presupuestarios para el cumplimiento de sus objetivos.

### La información entregada por la Entidad presentó las siguientes cualidades:

Los documentos utilizados en el procedimiento ejecutado fueron de utilidad, confiables, relevantes, comprensibles, comparables y oportunos; ya que se presentaron con los datos necesarios para comprender y entender el origen, la aplicación y la situación de la Entidad en el Ejercicio Fiscal 2023 y, por ende, coadyuvaron a la realización del análisis y obtención del resultado.



## Registro de los momentos contables de Ingresos y Egresos

**Objetivo del procedimiento:** Identificar si la Entidad registró los momentos contables de ingresos y egresos.

### Ingresos

(Miles de pesos)

¿Presentó saldos contrarios a su naturaleza? >>	Estimado	Modificado	Devengado	Recaudado
	No	No	No	No
<b>Total</b> >>	<b>8,338.9</b>	<b>7,985.8</b>	<b>0.0</b>	<b>7,279.6</b>
Ingresos de Gestión >>	146.0	231.8	0.0	231.8
Participaciones, Aportaciones, Convenios, Incentivos Derivados de la Colaboración Fiscal, Fondos Distintos de Aportaciones, Transferencias, Asignaciones, Subsidios y Subvenciones, y Pensiones y Jubilaciones >>	8,066.0	7,484.7	0.0	6,778.6
Otros Ingresos y Beneficios >>	126.9	269.3	0.0	269.3

### Egresos

(Miles de pesos)

¿Presentó saldos contrarios a su naturaleza? >>	Aprobado	Modificado	Devengado	Pagado	Ejercido
	No	No	No	No	
<b>Total</b> >>	<b>8,338.9</b>	<b>7,985.8</b>	<b>0.0</b>	<b>7,107.2</b>	<b>7,107.2</b>
<b>1000</b> Servicios Personales >>	5,416.3	5,055.9	0.0	4,990.9	4,990.9
<b>2000</b> Materiales y Suministros >>	910.0	756.8	0.0	378.5	378.5
<b>3000</b> Servicios Generales >>	1,888.6	1,933.9	0.0	1,527.6	1,527.6
<b>4000</b> Transferencias, Asignaciones, Subsidios y Otras Ayudas >>	88.0	36.0	0.0	7.0	7.0
<b>5000</b> Bienes Muebles, Inmuebles e Intangibles >>	36.0	203.3	0.0	203.3	203.3
<b>6000</b> Inversión Pública >>	8,338.9	7,985.8	0.0	7,107.2	7,107.2
<b>7000</b> Inversiones Financieras y Otras Provisiones >>	5,416.3	5,055.9	0.0	4,990.9	4,990.9
<b>8000</b> Participaciones y Aportaciones >>	910.0	756.8	0.0	378.5	378.5
<b>9000</b> Deuda Pública >>	1,888.6	1,933.9	0.0	1,527.6	1,527.6

**Fuente:** Estado Analítico de Ingresos y Estado Analítico del Ejercicio del Presupuesto de Egresos (EAEPE). Clasificación por objeto del gasto (capítulo y concepto).

**Resultado de la revisión**

Del análisis realizado, se identificó que la Entidad informó de manera periódica y confiable el comportamiento de los ingresos y egresos, ya que la presentación y estructura de sus estados financieros y presupuestarios están de acuerdo al Clasificador por Rubros de Ingresos y Egresos, por lo que fue posible identificar los conceptos principales del origen de los ingresos y la aplicación de los recursos, de acuerdo a las Normas y Metodología para la Determinación de los Momentos Contables de los Ingresos y Egresos vigentes, lo cual facilita la comprensión del proceso presupuestario y proporciona los elementos necesarios para que los usuarios de la información y legisladores puedan disipar el mayor número de dudas sobre la integración y aplicación del presupuesto. Asimismo, se puede observar que la Entidad no presentó saldos contrarios a su naturaleza, tampoco cuentas que no se encuentren autorizadas en el Manual Único de Contabilidad Gubernamental vigente, ni diferencias que puedan impedir la realización de procedimientos relativos a la revisión de la cuenta pública.

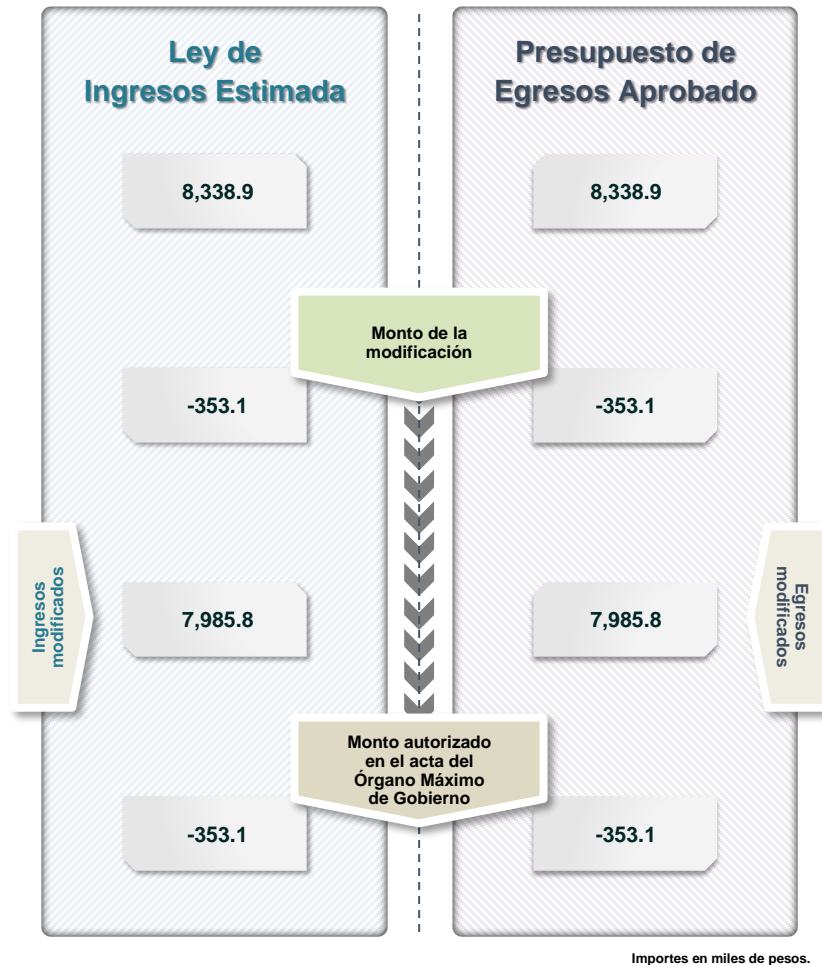
**La información entregada por la Entidad presentó las siguientes cualidades:**

Los documentos utilizados en el procedimiento ejecutado fueron de utilidad, confiables, relevantes, comprensibles, comparables y oportunos; ya que se presentaron con los datos necesarios para comprender y entender el origen, la aplicación y la situación de la Entidad en el Ejercicio Fiscal 2023 y, por ende, coadyuvaron a la realización del análisis y obtención del resultado.



## Modificaciones a la Ley de Ingresos Estimada y al Presupuesto de Egresos Aprobado con autorización del Órgano Máximo de Gobierno

**Objetivo del procedimiento:** Comprobar que las ampliaciones y reducciones realizadas a la Ley de Ingresos Estimada y al Presupuesto de Egresos Aprobado cuenten con la autorización del Órgano Máximo de Gobierno de la Entidad.



Fuente: Estado Analítico de Ingresos; EAEPE. Clasificación por objeto del gasto (capítulo y concepto); y Acta del Órgano Máximo de Gobierno en la que se autorizan las modificaciones al Presupuesto.

### Resultado de la revisión

De las modificaciones realizadas a la Ley de Ingresos Estimada y al Presupuesto de Egresos Aprobado de la Entidad, se identificó que éstas cuentan con la autorización del Órgano Máximo de Gobierno, y que fueron reportadas, mediante acta de cabildo núm. XVI, de la sesión ordinaria de fecha 13 de noviembre 2023, en la cuenta pública, con el monto del gasto e ingreso disminuido; así como con su composición funcional y desagregación por unidades responsables del gasto, que derivó en la exposición de los fundamentos, motivos y razonamientos de las modificaciones al presupuesto de ingresos y egresos. Asimismo, se observó que las modificaciones al presupuesto se realizaron con las medidas de disciplina, equilibrio presupuestario y transparencia, al haber congruencia entre las fuentes del ingreso y las previsiones del gasto.

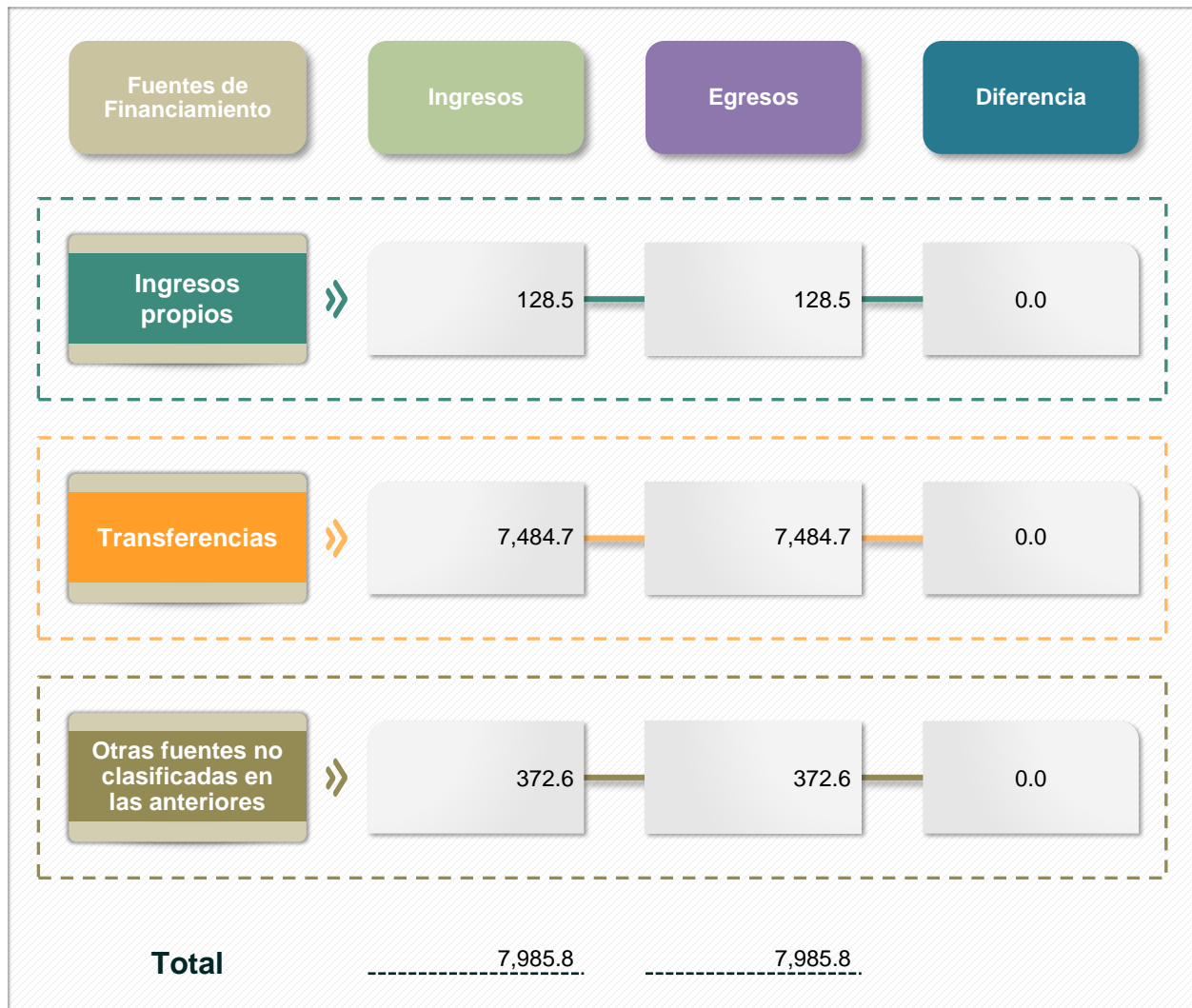
#### La información entregada por la Entidad presentó las siguientes cualidades:

Los documentos utilizados en el procedimiento ejecutado fueron de utilidad, confiables, relevantes, comprensibles, comparables y oportunos; ya que se presentaron con los datos necesarios para comprender y entender el origen, la aplicación y la situación de la Entidad en el Ejercicio Fiscal 2023 y, por ende, coadyuvaron a la realización del análisis y obtención del resultado.



### Equilibrio presupuestario por fuente de financiamiento

**Objetivo del procedimiento:** Comprobar si la Entidad presentó equilibrio presupuestario por fuente de financiamiento entre el ingreso y el egreso modificado.



Importes en miles de pesos.

Fuente: Estado Analítico de Ingresos y EAEPE Detallado.

**Resultado de la revisión**

De la revisión al Estado Analítico de Ingresos y al Estado Analítico del Ejercicio del Presupuesto de Egresos, se identificó que la Entidad mostró equilibrio presupuestario. De acuerdo al origen de los ingresos, se observó que el 100.0 por ciento corresponde a "Ingresos Propios". Además, se identificó que la mayor fuente de financiamiento para la Entidad corresponde al "Transferencias a organismos descentralizados municipales", que representa el 93.7 por ciento del total de los ingresos autorizados; mientras que la fuente de financiamiento con menor porcentaje corresponde a "Ingresos Propios del Municipio", que representa el 1.6 por ciento.

**La información entregada por la Entidad presentó las siguientes cualidades:**

Los documentos utilizados en el procedimiento ejecutado fueron de utilidad, confiables, relevantes, comprensibles, comparables y oportunos; ya que se presentaron con los datos necesarios para comprender y entender el origen, la aplicación y la situación de la Entidad en el Ejercicio Fiscal 2023 y, por ende, coadyuvaron a la realización del análisis y obtención del resultado.

## Suficiencia presupuestaria por dependencia general y fuente de financiamiento

**Objetivo del procedimiento:** Verificar, por dependencia general y fuente de financiamiento, que el egreso pagado se haya realizado con suficiencia presupuestaria.

¿Quién gastó?

Clave	Dependencia general	Proporción de fuente de financiamiento (Egreso Pagado)	Egreso Modificado	Egreso Pagado	Diferencia	
A00	Presidencia		2,036.4	1,703.7	332.7	
B00	Dirección General		1,280.9	1,144.6	136.2	
C00	Tesorería		1,575.5	1,554.1	21.4	
D00	Área de Administración		0.0	0.0	0.0	
E00	Área de Operación		501.9	396.8	105.1	
F00	Área de Gestión Social		2,336.8	2,073.6	263.2	
G00	Contraloría Interna		254.3	234.3	19.9	
			<b>Total</b>	<b>7,985.8</b>	<b>7,107.2</b>	<b>878.6</b>

- Ingresos Propios del Municipio
- Transferencias a Organismos Descentralizados Municipales
- Ingresos líquidos de Entidades Públicas Municipales
- Otros Ingresos en especie de Gestión de Entidades Públicas Municipales

Importes en miles de pesos.

Fuente: EAEPE Detallado.

Resultado de la revisión

Al analizar la asignación y aplicación de los recursos, por fuente de financiamiento, de las dependencias generales de la Entidad, se verificó la suficiencia presupuestaria, esto quiere decir que ejecutó el recurso asignado. Además, se identificó que la fuente de financiamiento con mayor aplicación corresponde a “Transferencias a organismos descentralizados municipales”; y la dependencia general con mayor egreso pagado fue el “Área de Gestión Social”, con un importe de 2,073.6 miles de pesos.

**La información entregada por la Entidad presentó las siguientes cualidades:**

Los documentos utilizados en el procedimiento ejecutado fueron de utilidad, confiables, relevantes, comprensibles, comparables y oportunos; ya que se presentaron con los datos necesarios para comprender y entender el origen, la aplicación y la situación de la Entidad en el Ejercicio Fiscal 2023 y, por ende, coadyuvaron a la realización del análisis y obtención del resultado.





# Información Programática

---







## Ejecución de programas con recurso pagado y metas

**Objetivo del procedimiento:** Identificar, por pilar y eje transversal, que los programas reportados por la Entidad cuenten con recurso pagado y metas ejecutadas.



Fuente: EAEPE Detallado y Avance Trimestral de Metas de Actividad por Proyecto.

**Resultado de la revisión**

Del análisis al Avance Trimestral de Metas de Actividad por Proyecto y a los programas reportados por la Entidad, respecto a los pilares y ejes transversales, se identificó que la Entidad programó 11 programas, de los cuales 2 no contaron con recurso pagado, identificando una inadecuada planeación.

La información entregada por la Entidad no presentó la siguiente cualidad:

**Comparabilidad:** La información reveló falta de armonización; no es consistente, precisa e integral, ya que presentó un inadecuado registro de las operaciones efectuadas.







# Información Financiera

---



## Estado de Actividades y Estado de Situación Financiera

**Objetivo del procedimiento:** Verificar que el resultado del Ejercicio (ahorro/desahorro) del Estado de Actividades corresponda con lo registrado en el Estado de Situación Financiera; asimismo, que este último presente equilibrio contable entre el activo, el pasivo y la hacienda pública/patrimonio.



Fuente: Estado de Actividades Comparativo y Estado de Situación Financiera Comparativo.

Resultado de la revisión

Del análisis realizado se identificó que los estados financieros se apegaron a las políticas de registro y reglas de validación; debido a que el resultado del Ejercicio (Ahorro/Desahorro) determinado en el Estado de Actividades Comparativo es el mismo que el que registró la Entidad en el Estado de Situación Financiera durante el Ejercicio y el total del Activo es igual a la suma del total del pasivo más hacienda pública/patrimonio en el Estado de Situación Financiera Comparativo, por lo que la Entidad presentó equilibrio contable. Lo anterior refleja que la información financiera fue registrada de manera consistente al inicio y cierre del Ejercicio.

**La información entregada por la Entidad presentó las siguientes cualidades:**

Los documentos utilizados en el procedimiento ejecutado fueron de utilidad, confiables, relevantes, comprensibles, comparables y oportunos; ya que se presentaron con los datos necesarios para comprender y entender el origen, la aplicación y la situación de la Entidad en el Ejercicio Fiscal 2023 y, por ende, coadyuvaron a la realización del análisis y obtención del resultado.



## Análisis de la información contable y correspondencia de los importes de los estados financieros respecto al Estado de Situación Financiera

**Objetivo del procedimiento:** Comprobar que los importes reflejados en los estados financieros principales coincidan con los del Estado de Situación Financiera; asimismo, que su estructura y contenido se apeguen a lo establecido en el Manual Único de Contabilidad Gubernamental para las Dependencias y Entidades Públicas del Gobierno y Municipios del Estado de México (MUCG) vigente.

Estados financieros	Apegado al MUCG en cuanto a:		Importes		
	Estructura, contenido y registros	Cuentas contables autorizadas	Activo	Pasivo	Patrimonio
Estado de Situación Financiera Comparativo (ESFC)	No	Sí	2,631.0	436.4	2,194.6
Anexo al Estado de Situación Financiera			2,631.0	436.4	2,194.6
¿Coinciden los importes con el ESFC?			Sí	Sí	Sí
Estado Analítico del Activo	Sí	Sí	2,631.0		
¿Coinciden los importes con el ESFC?			Sí		
Estado Analítico de la Deuda y Otros Pasivos	Sí	Sí		436.4	
¿Coinciden los importes con el ESFC?				Sí	
Estado de Variación en la Hacienda Pública	Sí	Sí			2,194.6
¿Coinciden los importes con el ESFC?					Sí
Estado de Situación Financiera Comparativo (ESFC)					
Estado de Flujos de Efectivo	Sí	Sí			
¿Coinciden los importes con el ESFC?			Sí	Sí	Sí
			Efectivo y equivalentes		
			Saldo inicial	Saldo final	Variación
			144.2	356.6	212.4
			144.2	356.6	212.4
			Sí	Sí	Sí

Fuente: Estado de Situación Financiera Comparativo; Anexo al Estado de Situación Financiera y/o Balanza de Comprobación Detallada; Estado de Variación en la Hacienda Pública; Estado Analítico del Activo; Estado Analítico de la Deuda y Otros Pasivos; y Estado de Flujos de Efectivo.

Importes en miles de pesos.

### Resultado de la revisión

De la revisión a las cuentas contables que registró la Entidad, se identificó que el Anexo al Estado de Situación Financiera revelan cuentas contables con saldo contrario a su naturaleza; es decir, los registros no se apegaron a lo establecido en el Manual Único de Contabilidad Gubernamental vigente. Cabe señalar que dicho manual es el instrumento normativo básico para el sistema contable en el que se sustenta el registro correcto de las operaciones, el cual muestra la lista e instructivo de cuentas, así como la Guía Contabilizadora para el Registro Contable y Presupuestal de Operaciones Específicas.

**La información entregada por la Entidad no presentó la siguiente cualidad:**

**Confiabilidad:** La información reveló falta de armonización; ya que, presentó saldos contrarios a su naturaleza lo que generó un inadecuado registro de las operaciones efectuadas.



## Validación del origen y aplicación del recurso

**Objetivo del procedimiento:** Verificar que el origen y aplicación de los recursos registrados en el Estado de Cambios en la Situación Financiera correspondan con los presentados en el Estado de Situación Financiera Comparativo; asimismo, que su estructura y contenido se apeguen a lo establecido en el MUCG vigente.

	Estado de Cambios en la Situación Financiera		¿Los saldos* corresponden?		Estado de Situación Financiera Comparativo	
	Origen	Aplicación	Origen	Aplicación	Origen	Aplicación
<b>Activo</b>	295.0	409.1	Sí	Sí	295.0	409.1
<b>Pasivo</b>	186.3	0.0	Sí	Sí	186.3	0.0
<b>Hacienda Pública / Patrimonio</b>	121.9	194.1	Sí	Sí	121.9	194.1

\*Conforme al MUCG vigente.

Importes en miles de pesos.

Fuente: Estado de Cambios en la Situación Financiera y Estado de Situación Financiera Comparativo.

**Resultado de la revisión**

De la revisión, se observó que la Entidad presentó los importes de las variaciones de los rubros del activo, pasivo y hacienda pública/patrimonio del Estado de Situación Financiera Comparativo de acuerdo al instructivo de llenado y a las reglas de validación del Manual Único de Contabilidad Gubernamental vigente y las emitidas por el CONAC; debido a que estas variaciones pueden significar el origen o aplicación de recursos, es relevante aclarar que la estructura y contenido del Estado de Cambios en la Situación Financiera están alineadas a la normatividad vigente.

**La información entregada por la Entidad presentó las siguientes cualidades:**

Los documentos utilizados en el procedimiento ejecutado fueron de utilidad, confiables, relevantes, comprensibles, comparables y oportunos; ya que se presentaron con los datos necesarios para comprender y entender el origen, la aplicación y la situación de la Entidad en el Ejercicio Fiscal 2023 y, por ende, coadyuvaron a la realización del análisis y obtención del resultado.

## Conciliación de saldos del Estado de Situación Financiera y el Inventario de Bienes Muebles

**Objetivo del procedimiento:** Comprobar que los saldos de las cuentas contables reflejados en el Estado de Situación Financiera coincidan con los registros administrativos del Inventario de Bienes Muebles.

Cuenta	Estado de Situación Financiera	Diferencia	Inventario de Bienes Muebles
1241 Mobiliario y equipo de administración	434.2	0.0	434.2
1242 Mobiliario y equipo educacional y recreativo	144.8	0.0	144.8
1243 Equipo e instrumental médico y de laboratorio	206.8	0.0	206.8
1244 Vehículos y equipo de transporte	1,308.0	0.0	1,308.0
1245 Equipo de defensa y seguridad	-	-	-
1246 Maquinaria, otros equipos y herramientas	32.8	0.0	32.8
1247 Colecciones, obras de arte y objetos valiosos	-	-	-
1248 Activos biológicos	-	-	-
1249 Otros bienes muebles "Cuenta no autorizada en el Estado de México"	-	-	-
<b>Total</b>	<b>2,126.6</b>	<b>0.0</b>	<b>2,126.6</b>

Importes en miles de pesos.

Fuente: Estado de Situación Financiera Comparativo e Inventario de Bienes Muebles.

### Resultado de la revisión

El Inventario de Bienes Muebles de la Entidad es un aspecto fundamental que permite llevar un registro detallado de los bienes muebles que se tienen disponibles; en este sentido, al realizar la comparación entre los saldos registrados en el Estado de Situación Financiera y el Inventario de Bienes Muebles presentados por la Entidad, se detectó que los saldos registrados corresponden al inicio y al final del Ejercicio; lo cual implica que fueron presentados de acuerdo a las reglas de validación del Manual Único de Contabilidad Gubernamental vigente y las emitidas por el CONAC.

#### La información entregada por la Entidad presentó las siguientes cualidades:




Los documentos utilizados en el procedimiento ejecutado fueron de utilidad, confiables, relevantes, comprensibles, comparables y oportunos; ya que se presentaron con los datos necesarios para comprender y entender el origen, la aplicación y la situación de la Entidad en el Ejercicio Fiscal 2023 y, por ende, coadyuvaron a la realización del análisis y obtención del resultado.





## Conciliación de saldos del Estado de Situación Financiera y el Inventario de Bienes Inmuebles

**Objetivo del procedimiento:** Comprobar que los saldos de las cuentas contables reflejados en el Estado de Situación Financiera coincidan con los registros administrativos del Inventario de Bienes Inmuebles.

	Estado de Situación Financiera	Diferencia	Inventario de Bienes Inmuebles
 <b>1231 Terrenos</b>	-	-	-
 <b>1232 Viviendas</b> <small>"Cuenta no autorizada en el Estado de México"</small>	-	-	-
 <b>1233 Edificios no habitacionales</b>	1,489.4	0.0	1,489.4
<b>Total</b>	<b>1,489.4</b>	<b>0.0</b>	<b>1,489.4</b>

Importes en miles de pesos.

Fuente: Estado de Situación Financiera Comparativo e Inventario de Bienes Inmuebles.

**Resultado de la revisión**

El Inventario de Bienes Inmuebles de la Entidad es un aspecto fundamental que permite llevar un registro detallado de los bienes inmuebles que se tienen disponibles; al realizar la comparación entre los saldos registrados en el Estado de Situación Financiera y el Inventario de Bienes Inmuebles presentados por la Entidad, se detectó que los saldos registrados corresponden al inicio y al final del Ejercicio; lo cual implica que fueron presentados de acuerdo a las reglas de validación del Manual Único de Contabilidad Gubernamental vigente y las emitidas por el CONAC.

**La información entregada por la Entidad presentó las siguientes cualidades:**

Los documentos utilizados en el procedimiento ejecutado fueron de utilidad, confiables, relevantes, comprensibles, comparables y oportunos; ya que se presentaron con los datos necesarios para comprender y entender el origen, la aplicación y la situación de la Entidad en el Ejercicio Fiscal 2023 y, por ende, coadyuvaron a la realización del análisis y obtención del resultado.







# Información Complementaria

---



## Confirmación del importe pagado al ISSEMyM

**Objetivo del procedimiento:** Verificar que la Entidad haya pagado al Instituto de Seguridad Social del Estado de México y Municipios (ISSEMyM) el importe de las cuotas, aportaciones y retenciones realizadas a las personas servidoras públicas.



**Fuente:** Anexo al Estado de Situación Financiera y/o Balanza de Comprobación Detallada; y Reporte y Expediente de las Cuotas, Aportaciones y Retenciones al Instituto de Seguridad Social del Estado de México y Municipios (ISSEMyM).

**Resultado de la revisión**

La Entidad realizó el pago de cuotas, aportaciones y retenciones con el Instituto de Seguridad Social del Estado de México y Municipios (ISSEMyM) durante el Ejercicio Fiscal 2023; a través de transferencias bancarias efectuadas en tiempo, y coincidieron con la determinación de cuotas, aportaciones y retenciones realizadas a las personas servidoras.

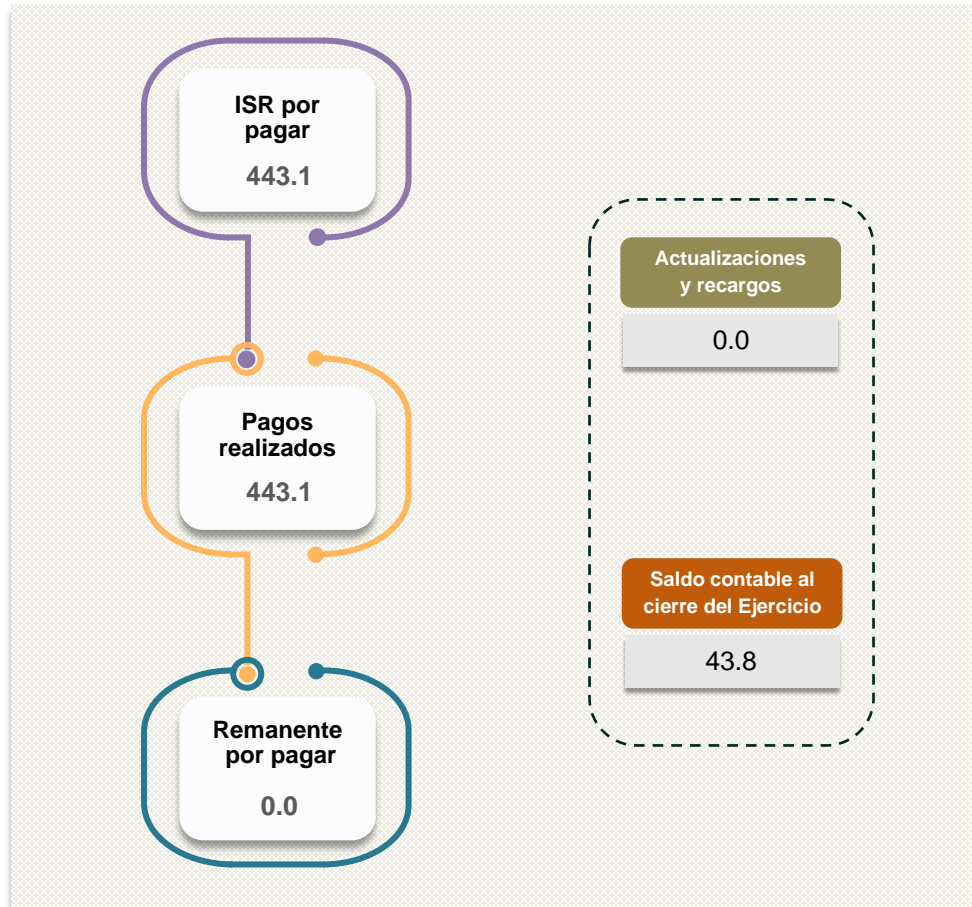
**La información entregada por la Entidad no presentó la siguiente cualidad:**

**Oportunidad:** Los documentos carecen de oportunidad, ya que no fueron entregados en tiempo y forma, sino como complemento, derivado de una requisición.



## Verificación del cumplimiento de obligaciones fiscales (ISR)

**Objetivo del procedimiento:** Verificar que la Entidad cumpla con el registro del pago por concepto del impuesto sobre la renta (ISR) al Servicio de Administración Tributaria (SAT).



Importes en miles de pesos.

**Fuente:** Anexo al Estado de Situación Financiera y/o Balanza de Comprobación Detallada; y Reporte y Expediente del Pago de Retenciones del Impuesto sobre la Renta por Salarios, Honorarios y Arrendamiento.

### Resultado de la revisión

El análisis realizado a la verificación del cumplimiento de obligaciones fiscales prevé la obligación de efectuar retenciones y enteros mensuales por concepto del impuesto sobre la renta (ISR), así como de realizar los cálculos anuales y de expedir y entregar comprobantes fiscales a las personas que hubieran prestado un servicio personal subordinado; conforme a ello, de la revisión a los pagos por concepto del impuesto sobre la renta por salarios, honorarios y arrendamiento al Servicio de Administración Tributaria (SAT), se identificó que la Entidad presentó sus declaraciones y pagos en tiempo y forma, por lo que no se observaron multas, actualizaciones o recargos.

#### La información entregada por la Entidad presentó las siguientes cualidades:

Los documentos utilizados en el procedimiento ejecutado fueron de utilidad, confiables, relevantes, comprensibles, comparables y oportunos; ya que se presentaron con los datos necesarios para comprender y entender el origen, la aplicación y la situación de la Entidad en el Ejercicio Fiscal 2023 y, por ende, coadyuvaron a la realización del análisis y obtención del resultado.



## Cumplimiento de la Ley General de Contabilidad Gubernamental, la Ley de Disciplina Financiera y los documentos emitidos por el CONAC

**Objetivo del procedimiento:** Verificar si la Entidad dio cumplimiento a la Ley General de Contabilidad Gubernamental (LGCG), la Ley de Disciplina Financiera de las Entidades Federativas y los Municipios, y los formatos emitidos por el CONAC, referente a la publicación de la cuenta pública.

Obligaciones previstas en la LGCG para la cuenta pública	Resultado de la revisión	
1. Publicación del inventario de los bienes y actualizar por lo menos cada seis meses	Al verificar la información publicada en la página web de la Entidad sobre el inventario de los bienes, se identificó que no corresponde al periodo revisado.	
2. Publicar para consulta de la población en general las cuentas públicas	Al verificar la página web de la Entidad, se identificó que ésta no publicó las cuentas públicas de los últimos cinco Ejercicios, que contempla la normatividad vigente.	
<b>Información Financiera Gubernamental Contable con la desagregación siguiente:</b>		
3. Estado de actividades	Una vez realizada la verificación, en la página web de la Entidad, respecto a la publicación de la información que se refiere al cumplimiento de todas las actividades operativas y financieras conforme a las leyes, reglas, normas, regulaciones, estándares y expectativas de la ciudadanía, toda vez que ello permite identificar la transparencia en la rendición de cuentas; se identificó que la Entidad no presentó los 8 documentos, lo que quiere decir que su información no es oportuna por lo tanto, no permitió a la ciudadanía conocer la ejecución y resultados de los recursos obtenidos en el Ejercicio Fiscal 2023.	
4. Estado de Situación financiera		
5. Estado de variación en la hacienda pública		
6. Estado de cambios en la situación financiera		
7. Estado de flujos de efectivo		
8. Notas a los estados financieros (de desglose, de memoria (cuentas de orden) y de gestión administrativa)		
9. Estado analítico del activo		
10. Estado analítico de la deuda y otros pasivos		
<b>Información Ley de Disciplina Financiera con la desagregación siguiente:</b>		
11. Estado de Situación Financiera Detallado - LDF		Una vez realizada la verificación, en la página web de la Entidad, respecto a la publicación de la información que se refiere al cumplimiento de todas las actividades operativas y financieras conforme a las leyes, reglas, normas, regulaciones, estándares y expectativas de la ciudadanía, toda vez que ello permite identificar la transparencia en la rendición de cuentas; se identificó que la Entidad no presentó los 5 documentos, lo que quiere decir que su información no es oportuna por lo tanto, no permitió a la ciudadanía conocer la ejecución y resultados de los recursos obtenidos en el Ejercicio Fiscal 2023.
12. Balance Presupuestario - LDF		
13. Estado Analítico de Ingresos Detallado - LDF		
14. Estado Analítico del Ejercicio del Presupuesto de Egresos Detallado - LDF (Clasificación por Objeto del Gasto)		
15. Estado Analítico del Ejercicio del Presupuesto de Egresos Detallado - LDF (Clasificación de Servicios Personales por Categoría)		
<b>Información presupuestaria con la desagregación siguiente:</b>		
16. Estado analítico de ingresos	Una vez realizada la verificación, en la página web de la Entidad, respecto a la publicación de la información que se refiere al cumplimiento de todas las actividades operativas y financieras conforme a las leyes, reglas, normas, regulaciones, estándares y expectativas de la ciudadanía, toda vez que ello permite identificar la transparencia en la rendición de cuentas; se identificó que la Entidad no presentó los 7 documentos revisados, lo que quiere decir que su información no es oportuna y, por lo tanto, no permitió a la ciudadanía conocer la ejecución y resultados de los recursos obtenidos en el Ejercicio Fiscal 2023.	
17. Estado analítico del ejercicio del presupuesto de egresos Clasificación Administrativa		
18. Estado analítico del ejercicio del presupuesto de egresos Clasificación Económica		
19. Estado analítico del ejercicio del presupuesto de egresos Clasificación Por objeto del gasto		
20. Estado analítico del ejercicio del presupuesto de egresos Clasificación Funcional		
21. Endeudamiento Neto		
22. Intereses de la Deuda		
<b>Información programática con la desagregación siguiente:</b>		
23. Gasto por categoría programática	Al verificar la información publicada en la página web de la Entidad sobre el "Gasto por categoría programática", se identificó que no corresponde al periodo revisado.	

Fuente: Página web de la Entidad.







# Análisis de Remuneraciones

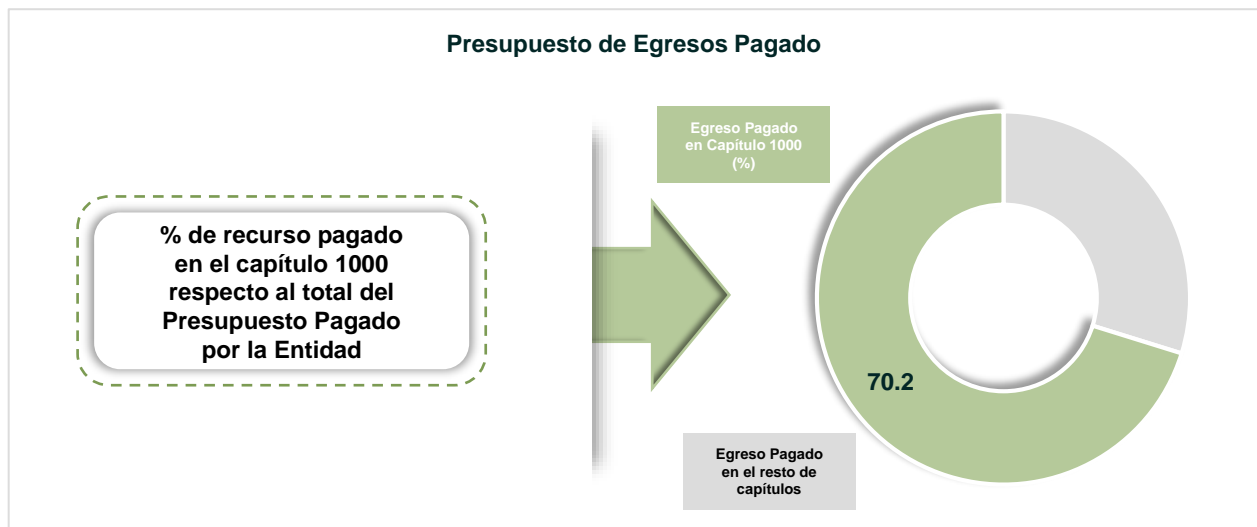
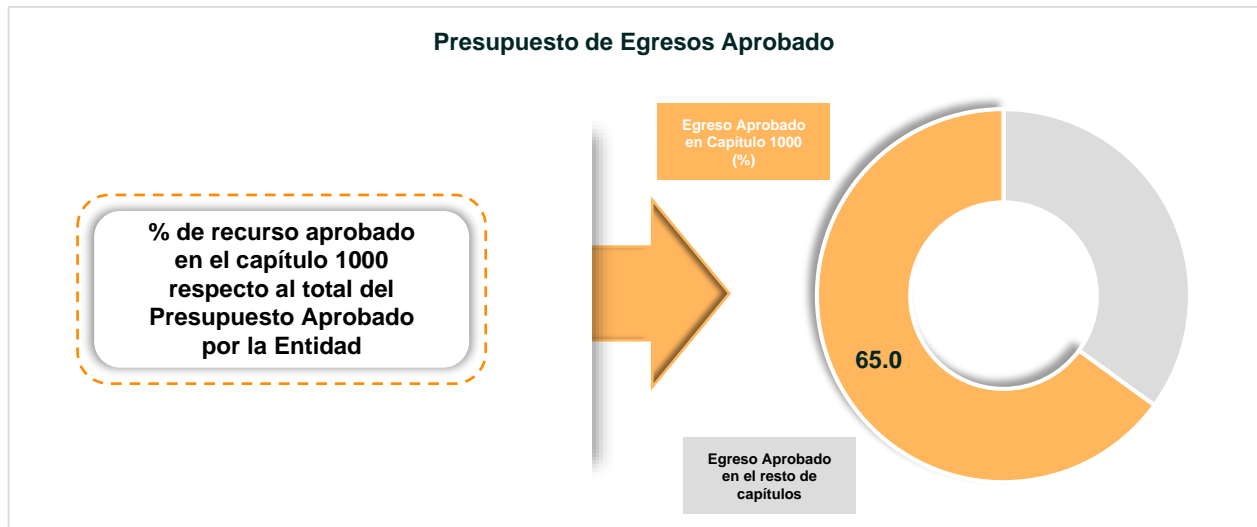
---





## Asignación del recurso del capítulo 1000 “Servicios Personales”

**Objetivo del procedimiento:** Verificar el porcentaje de asignación del recurso del capítulo 1000 “Servicios Personales” respecto al total del Presupuesto Aprobado y el Presupuesto Pagado por la Entidad.



Fuente: EAEPE. Clasificación por objeto del gasto (capítulo y concepto).

**Resultado de la revisión**

Del análisis realizado, se detectó que el importe aprobado en el capítulo 1000 “Servicio Personales”, representó el 65.0 por ciento del Presupuesto Aprobado de la Entidad. Cabe señalar que, en relación con los demás capítulos de gasto aprobados, el capítulo 1000 obtuvo el mayor porcentaje asignado en el Presupuesto de Egresos; asimismo, al cierre del Ejercicio se identificó que, fue el capítulo de gasto en el que la Entidad erogó mayor recurso, con el 70.2 por ciento.

## Tabulador de sueldos por categoría

**Objetivo del procedimiento:** Identificar si la nómina por categoría se ajustó a la establecida en el tabulador de sueldos.

Análisis de plazas por categoría					
Categorías	Plazas Tabulador de sueldos en el presupuesto anual	Plazas Tabulador de sueldos vigente al cierre del Ejercicio	Plazas Conciliación de nómina al cierre del Ejercicio	1 Diferencia A - B	2 Diferencia B - C
	A	B	C	A - B	B - C
Confianza	3	3	3	0	0
Sindicalizado	0	0	0	0	0
Eventual	38	38	34	0	4
Otras no clasificadas en las anteriores	0	0	0	0	0
<b>Total</b>	<b>41</b>	<b>41</b>	<b>37</b>	<b>-</b>	<b>4</b>

**Fuente:** Tabulador de sueldos presentado en el presupuesto anual 2023; Tabulador de sueldos presentado vigente al cierre del Ejercicio; y Conciliación de nómina (segunda quincena de diciembre 2023).

### Resultado de la revisión

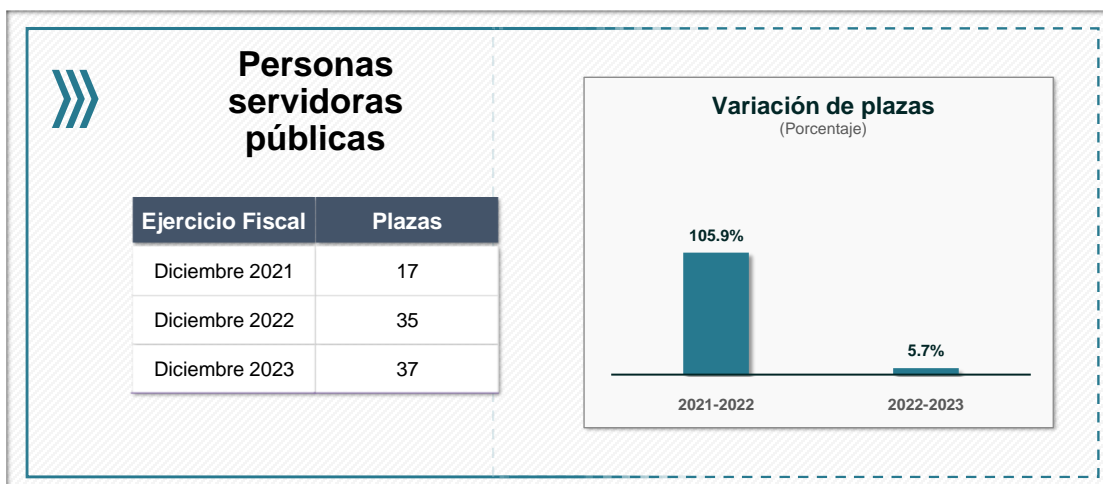
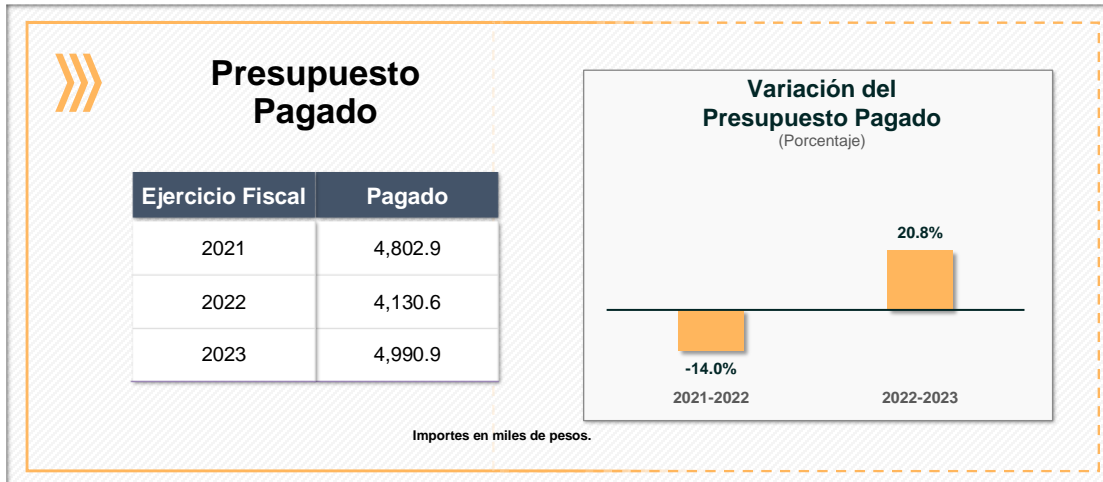
Del análisis de la información presentada en el Tabulador de Sueldos aprobado en el Presupuesto de Egresos de la Entidad para el Ejercicio Fiscal 2023, se detectó que, al cierre del Ejercicio, no se realizaron modificaciones.

Respecto a los pagos de nómina realizados, se identificó que éstos no excedieron el número de plazas autorizadas en el tabulador de sueldos vigente.



## Comportamiento del Presupuesto Pagado

**Objetivo del procedimiento:** Verificar el comportamiento del presupuesto pagado del capítulo 1000 “Servicios Personales” del Ejercicio Fiscal 2023 con relación a lo pagado en 2021 y 2022; e identificar su correspondencia con la variación de las plazas ocupadas.



**Fuente:** EAEPE. Clasificación por objeto del gasto (capítulo y concepto) y Reporte de plazas ocupadas por Remuneraciones al Trabajo Personal, correspondientes a 2021, 2022 y 2023.

**Resultado de la revisión**

Al analizar los importes del Estado Analítico del Ejercicio del Presupuesto de Egresos Clasificación por objeto del gasto (capítulo y concepto) del Ejercicio 2023, se identificó que la Entidad aumentó el pago en servicios personales por 860.3 miles de pesos respecto al Ejercicio 2022; lo que representa una variación del 20.8 por ciento.

En relación con el comportamiento de la rotación de personal al cierre del Ejercicio 2023, la Entidad registró un aumento de 2 plazas, relacionadas al personal operativo y al administrativo, lo que indicó una variación del 5.7 por ciento respecto al ejercicio inmediato anterior.

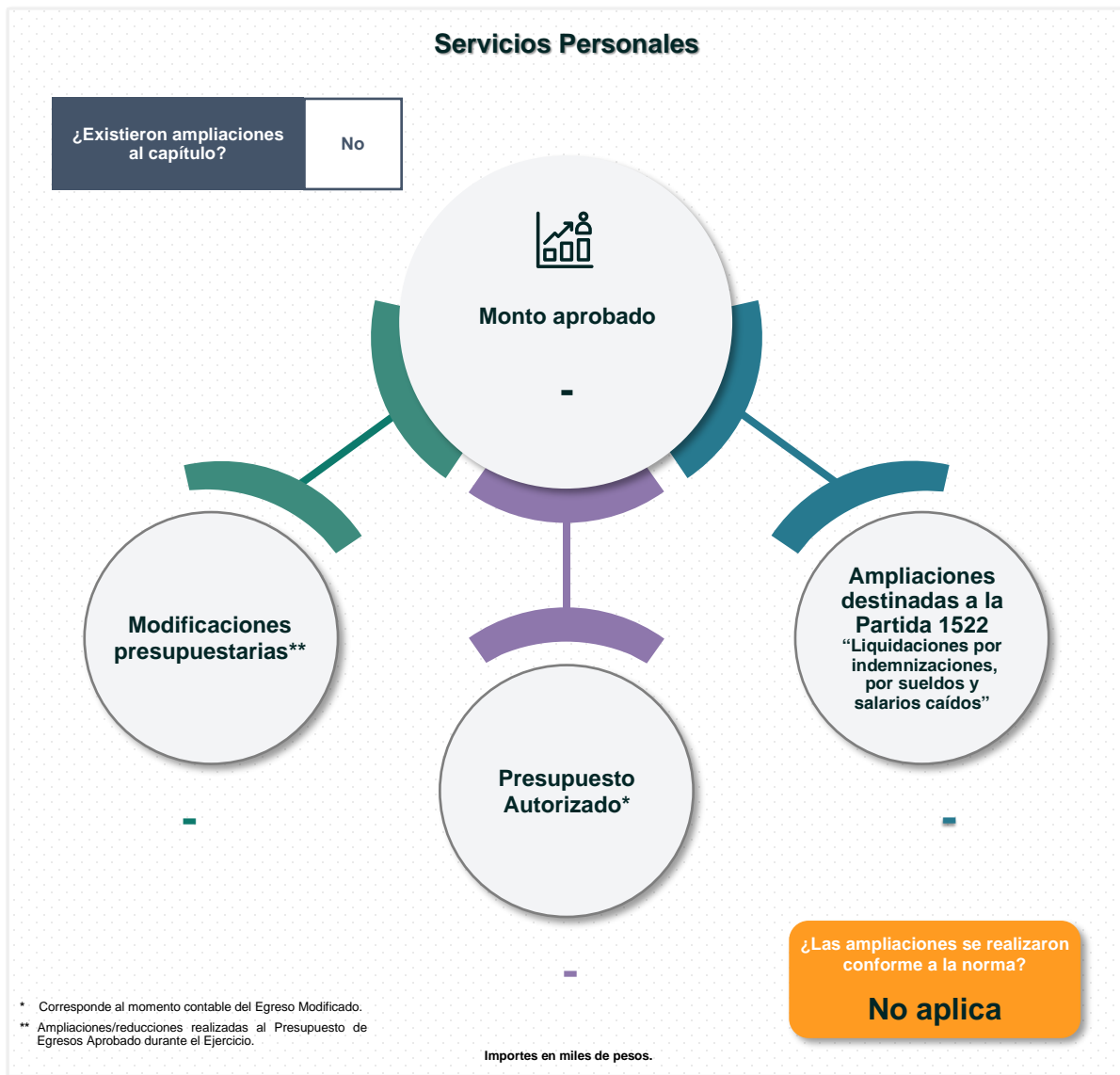
**La información entregada por la Entidad presentó las siguientes cualidades:**

Los documentos utilizados en el procedimiento ejecutado fueron de utilidad, confiables, relevantes, comprensibles, comparables y oportunos; ya que se presentaron con los datos necesarios para comprender y entender el origen, la aplicación y la situación de la Entidad en el Ejercicio Fiscal 2023 y, por ende, coadyuvaron a la realización del análisis y obtención del resultado.



## Ampliaciones al capítulo 1000 “Servicios Personales”

**Objetivo del procedimiento:** Verificar que el Presupuesto de Egresos Autorizado\* del capítulo 1000 “Servicios Personales” no presente ampliaciones, excepto por el pago de sentencias laborales.



Fuente: EAEPE. Clasificación por objeto del gasto (capítulo y concepto).

**Resultado de la revisión**

De lo reportado en el Estado Analítico del Ejercicio del Presupuesto de Egresos, se detectó que la Entidad no realizó ampliaciones al Presupuesto de Egresos Autorizado del capítulo 1000 “Servicios Personales” durante el Ejercicio Fiscal 2023.

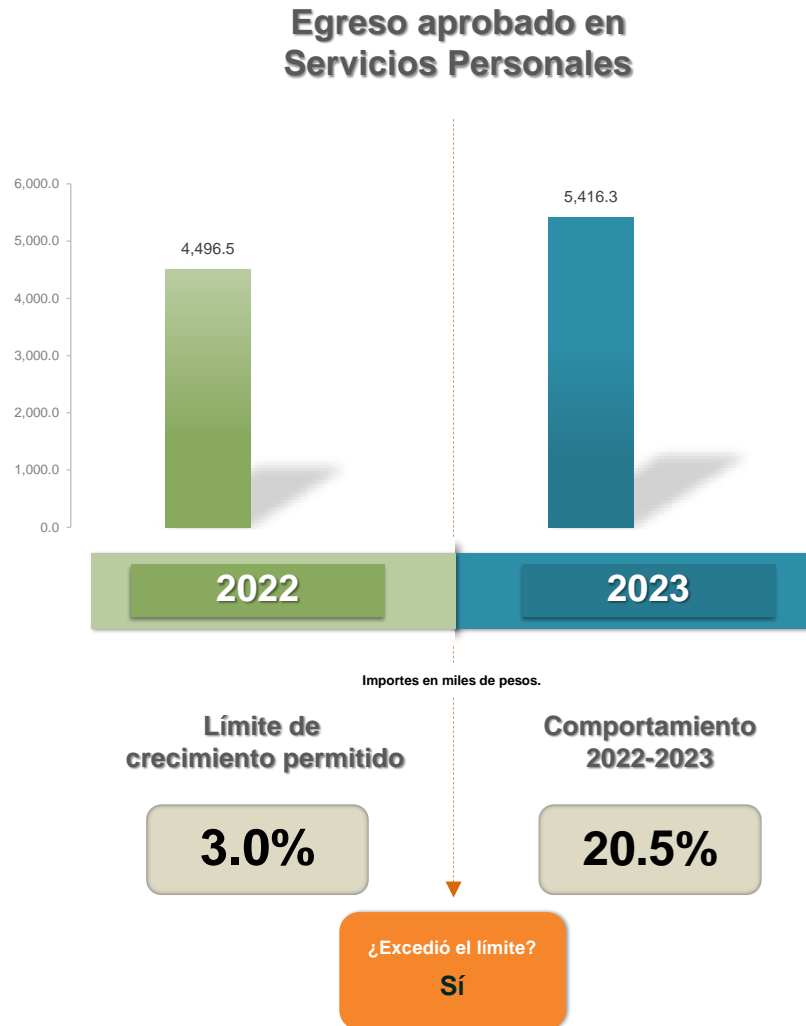
**La información entregada por la Entidad presentó las siguientes cualidades:**

Los documentos utilizados en el procedimiento ejecutado fueron de utilidad, confiables, relevantes, comprensibles, comparables y oportunos; ya que se presentaron con los datos necesarios para comprender y entender el origen, la aplicación y la situación de la Entidad en el Ejercicio Fiscal 2023 y, por ende, coadyuvaron a la realización del análisis y obtención del resultado.



## Crecimiento del gasto en servicios personales

**Objetivo del procedimiento:** Comprobar que los recursos aprobados del capítulo 1000 “Servicios Personales” no rebasen el límite de crecimiento establecido en la Ley de Disciplina Financiera.



Fuente: EAEPE Detallado-LDF (Clasificación de servicios personales por categoría) 2022 y 2023.

**Resultado de la revisión**

Del análisis de la información presentada en el Estado Analítico del Ejercicio del Presupuesto de Egresos Detallado-LDF (Clasificación de servicios personales por categoría), se detectó que el presupuesto aprobado del Ejercicio Fiscal 2023 para servicios personales presentó un incremento del 20.5 por ciento respecto al Ejercicio 2022, por lo que rebasó el 3.0 por ciento del límite de crecimiento permitido en un 17.5 por ciento.

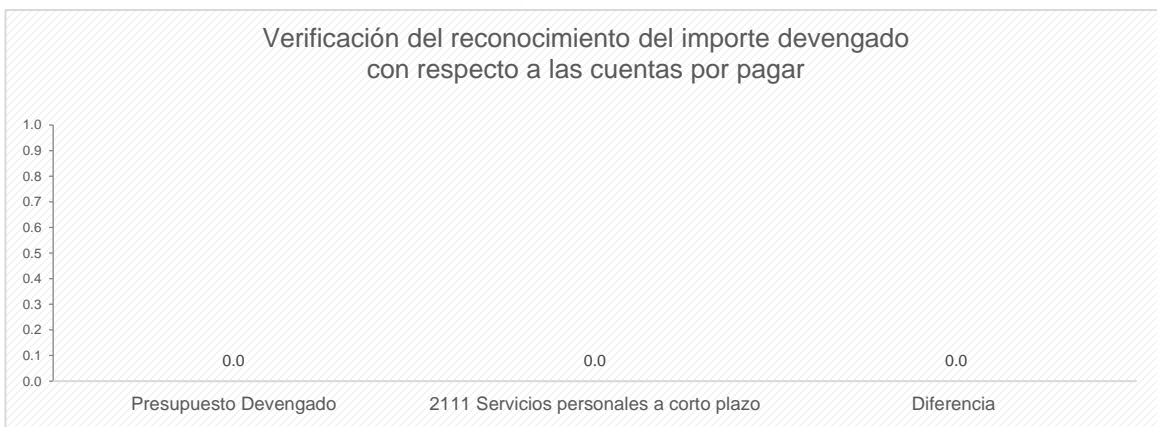
**La información entregada por la Entidad presentó las siguientes cualidades:**

Los documentos utilizados en el procedimiento ejecutado fueron de utilidad, confiables, relevantes, comprensibles, comparables y oportunos; ya que se presentaron con los datos necesarios para comprender y entender el origen, la aplicación y la situación de la Entidad en el Ejercicio Fiscal 2023 y, por ende, coadyuvaron a la realización del análisis y obtención del resultado.



## Presupuesto Autorizado, Devengado y Pagado del capítulo 1000

**Objetivo del procedimiento:** Verificar que, al cierre del Ejercicio Fiscal 2023, el presupuesto pagado del capítulo 1000 “Servicios Personales” no exceda el presupuesto autorizado; asimismo, comprobar el reconocimiento contable del presupuesto devengado al cierre del Ejercicio.



Fuente: EAEPE. Clasificación por objeto del gasto (capítulo y concepto) y Balanza de Comprobación Detallada.

Importes en miles de pesos.

### Resultado de la revisión

Al verificar el egreso pagado en servicios personales, se identificó que la Entidad reportó un gasto de 4,990.9 miles de pesos, lo que representó el 98.7 por ciento del egreso autorizado.

Referente al análisis de los importes presentados en el Estado Analítico del Ejercicio del Presupuesto de Egresos, Clasificación por objeto del gasto y en la Balanza de Comprobación Detallada al 31 de diciembre de 2023, se constató que la Entidad no reportó recursos en el presupuesto devengado del capítulo de gasto “Servicios Personales”; ni pagos pendientes en la cuenta “Servicios personales por pagar a corto plazo”.

#### La información entregada por la Entidad presentó las siguientes cualidades:

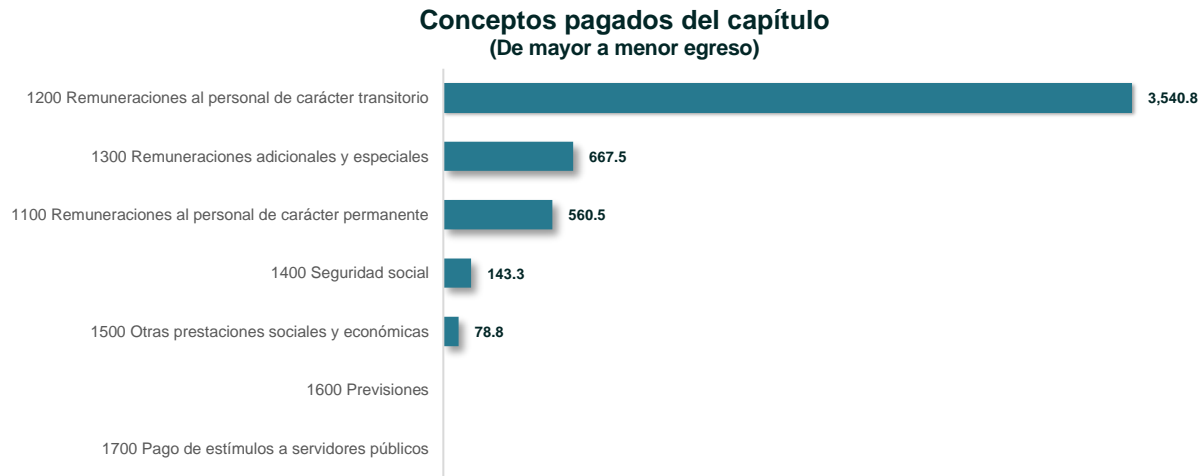
Los documentos utilizados en el procedimiento ejecutado fueron de utilidad, confiables, relevantes, comprensibles, comparables y oportunos; ya que se presentaron con los datos necesarios para comprender y entender el origen, la aplicación y la situación de la Entidad en el Ejercicio Fiscal 2023 y, por ende, coadyuvaron a la realización del análisis y obtención del resultado.





## Distribución del recurso por objeto del gasto

**Objetivo del procedimiento:** Verificar el desglose por concepto del presupuesto pagado del capítulo 1000 “Servicios Personales”; así como las partidas específicas con mayor monto pagado, pagadas sin recurso autorizado y con sobreejercicio.



### Principales partidas específicas con mayor monto pagado

- 1131 “Sueldo base” (560.5).
- 1222 “Sueldos y salarios compactados al personal eventual” (3,540.8).
- 1322 “Aguinaldo” (554.1).

Importes en miles de pesos.



Fuente: EAEPE. Clasificación por objeto del gasto (capítulo y concepto).

### Resultado de la revisión

Del análisis de los montos pagados en servicios personales, se identificó que los conceptos con mayor importe pagado fueron: “Remuneraciones al personal de carácter transitorio”, por un importe de 3,540.8 miles de pesos; “Remuneraciones adicionales y especiales, por 667.5 miles de pesos; y “Remuneraciones al personal de carácter permanente”, por 560.5 miles de pesos.

Cabe mencionar que 10 partidas de gasto contaron con presupuesto autorizado, los cuales presentaron un subejercicio por 64.9 miles de pesos.

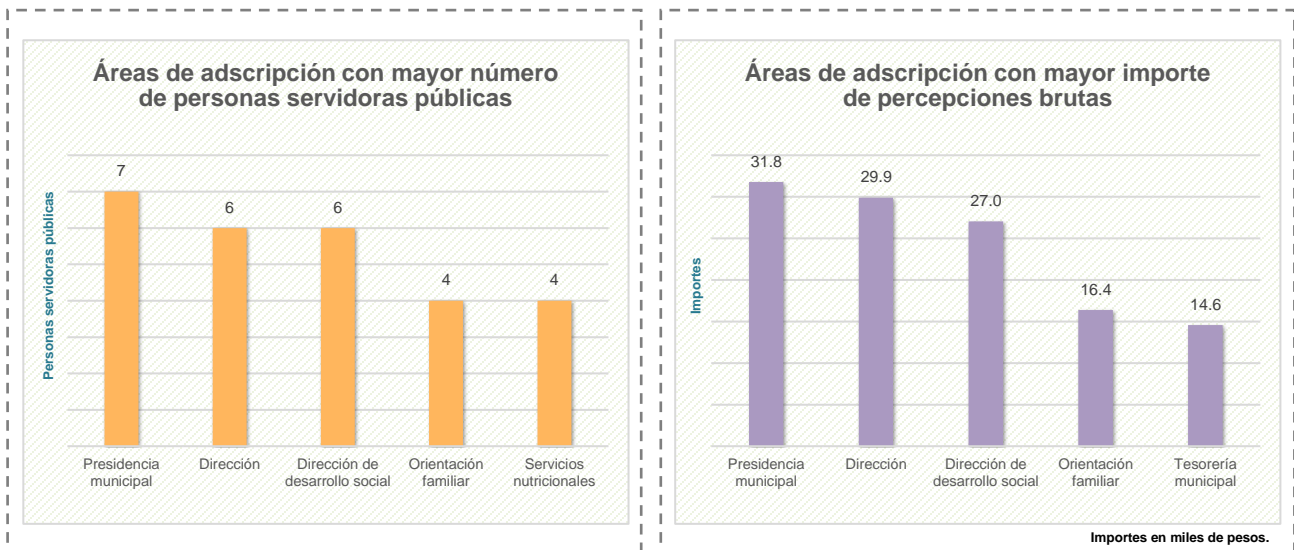
#### La información entregada por la Entidad presentó las siguientes cualidades:

Los documentos utilizados en el procedimiento ejecutado fueron de utilidad, confiables, relevantes, comprensibles, comparables y oportunos; ya que se presentaron con los datos necesarios para comprender y entender el origen, la aplicación y la situación de la Entidad en el Ejercicio Fiscal 2023 y, por ende, coadyuvaron a la realización del análisis y obtención del resultado.



## Percepciones y adscripciones de las personas servidoras públicas

**Objetivo del procedimiento:** Identificar el total de personas servidoras públicas y el total de percepciones brutas por área de adscripción de la Entidad; asimismo, determinar el indicador de diferencia salarial.



Fuente: Conciliación de la Nómina de la quincena 20.

### Resultado de la revisión

Al revisar la Conciliación de la Nómina correspondiente a la segunda quincena de octubre del Ejercicio Fiscal 2023, se identificó que, de 37 personas servidoras públicas adscritas a la Entidad, de las cuales 7 servidoras públicas pertenecen a la "Presidencia municipal" y dos "Direcciones" con 6 servidoras públicas cada una, las cuales son "Dirección" y "Dirección de desarrollo social".

Asimismo, del total pagado de percepciones brutas, que asciende a 169.1 miles de pesos, las unidades administrativas a las que se les designó mayor recurso fueron a la Presidencia municipal, con 31.8 miles de pesos; y la Dirección, con 29.9 miles de pesos.

**La información entregada por la Entidad presentó las siguientes cualidades:**

Los documentos utilizados en el procedimiento ejecutado fueron de utilidad, confiables, relevantes, comprensibles, comparables y oportunos; ya que se presentaron con los datos necesarios para comprender y entender el origen, la aplicación y la situación de la Entidad en el Ejercicio Fiscal 2023 y, por ende, coadyuvaron a la realización del análisis y obtención del resultado.





# Análisis de Deuda Pública

---

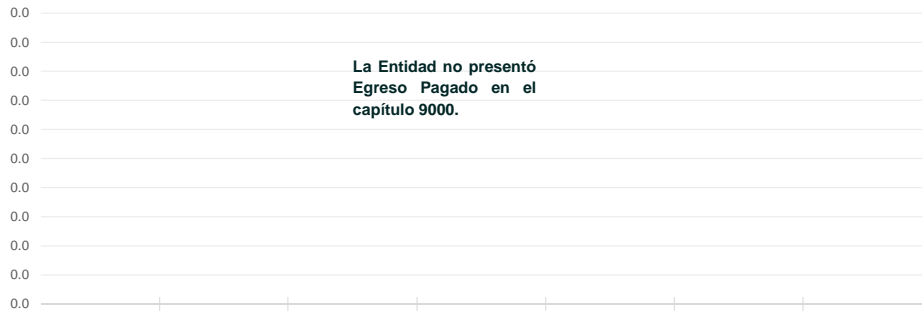


## Análisis del capítulo 9000 “Deuda Pública”

**Objetivo del procedimiento:** Identificar el desglose por concepto del presupuesto pagado del capítulo 9000 “Deuda Pública” y los programas presupuestarios aplicados.

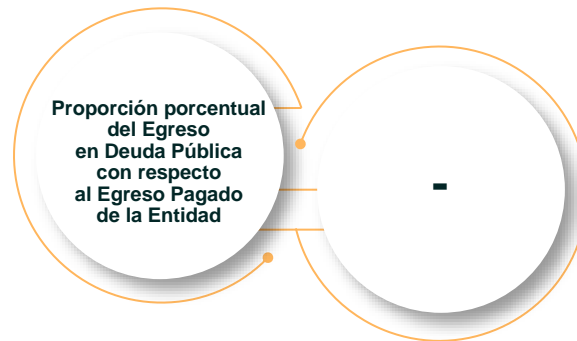
### Conceptos pagados del capítulo

(Miles de pesos)



Partida	9100 Amortización de la Deuda Pública	9200 Intereses de la Deuda Pública	9300 Comisiones de la Deuda Pública	9400 Gastos de la Deuda Pública	9500 Costo por Coberturas	9600 Apoyos Financieros	9900 Adeudos de Ejercicios Fiscales Anteriores (ADEFAS)	Total
Pagado	-	-	-	-	-	-	-	-
Porcentaje del capítulo 9000	-	-	-	-	-	-	-	-
Programa Presupuestario	-	-	-	-	-	-	-	-

Importes en miles de pesos.



Fuente: EAEPE. Clasificación por objeto del gasto (capítulo y concepto).

#### Resultado de la revisión

Del análisis de la información presentada en el Estado Analítico del Ejercicio del Presupuesto de Egresos Clasificación por Objeto del Gasto (capítulo y concepto), se identificó que la Entidad no presentó deuda, por lo que no presupuestó recursos en el capítulo de gasto 9000 “Deuda Pública”.

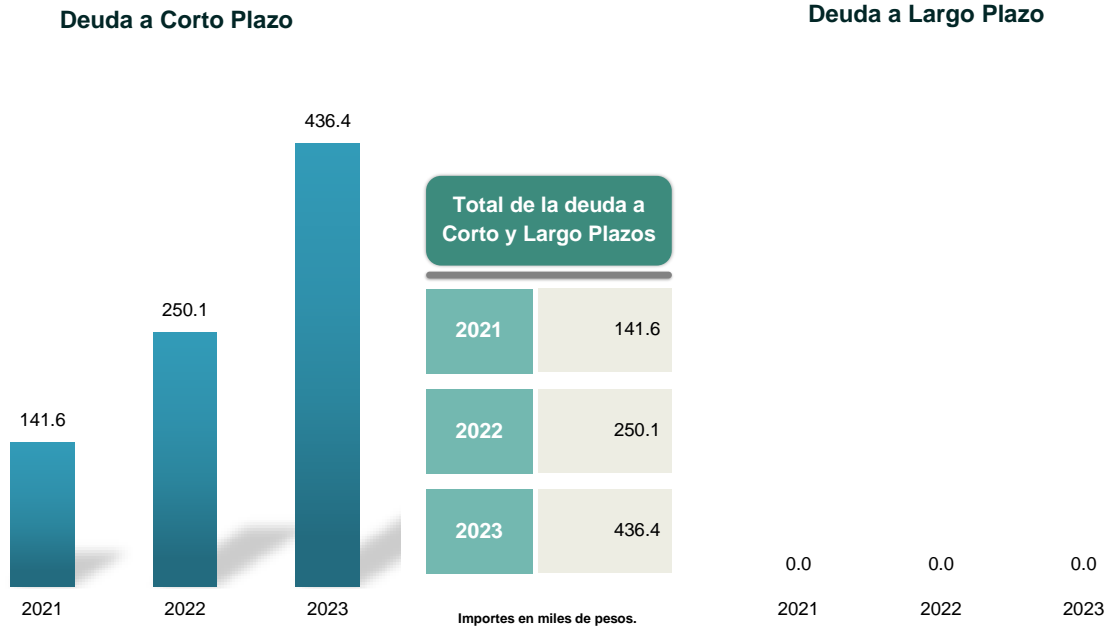
#### La información entregada por la Entidad presentó las siguientes cualidades:

Los documentos utilizados en el procedimiento ejecutado fueron de utilidad, confiables, relevantes, comprensibles, comparables y oportunos; ya que se presentaron con los datos necesarios para comprender y entender el origen, la aplicación y la situación de la Entidad en el Ejercicio Fiscal 2023 y, por ende, coadyuvaron a la realización del análisis y obtención del resultado.



## Evolución del endeudamiento 2021-2023

**Objetivo del procedimiento:** Analizar el comportamiento del endeudamiento de la Entidad durante los Ejercicios Fiscales 2021, 2022 y 2023.



Plazo	Variación porcentual del endeudamiento		Principales cuentas contables relacionadas con la variación en el último periodo
	2021-2022	2022-2023	
Corto	76.6%	74.5%	“Retenciones y contribuciones por paga” (15.5), y “Otras cuentas por pagar” (170.7).
Largo	-	-	No aplica.

Importes en miles de pesos.

Fuente: Estado de Situación Financiera Comparativo 2021, 2022 y 2023; Anexo al Estado de Situación Financiera 2021, 2022 y 2023; y Balanza de Comprobación Detallada 2021, 2022 y 2023.

### Resultado de la revisión

Del análisis de la información presentada en el Estado de Situación Financiera Comparativo sobre la deuda a corto y largo plazos de los Ejercicios Fiscales 2021, 2022 y 2023, se identificó que la Entidad presentó un aumento del 74.5 por ciento respecto al Ejercicio anterior, que corresponde al pasivo a corto plazo.

Cabe mencionar que, durante los Ejercicios Fiscales 2021 y 2022, la Entidad no presentó endeudamiento a largo plazo.

#### La información entregada por la Entidad presentó las siguientes cualidades:

Los documentos utilizados en el procedimiento ejecutado fueron de utilidad, confiables, relevantes, comprensibles, comparables y oportunos; ya que se presentaron con los datos necesarios para comprender y entender el origen, la aplicación y la situación de la Entidad en el Ejercicio Fiscal 2023 y, por ende, coadyuvaron a la realización del análisis y obtención del resultado.





# Resultados de la revisión

---





## Resultados de la revisión

No.	Apartado	Resultado de la revisión	Normatividad infringida
1	Información programática	Del análisis al Avance Trimestral de Metas de Actividad por Proyecto y a los programas reportados por la Entidad, respecto a los pilares y ejes transversales, se identificó que la Entidad programó 11 programas, de los cuales 2 no contaron con recurso pagado, identificando una inadecuada planeación.	Artículos 310 fracciones II y III y 312 fracción IV del Código Financiero del Estado de México y Municipios; 13 fracción I de la Ley de Disciplina Financiera de las Entidades Federativas y los Municipios; 19 fracción VI y 20 fracción IV de la Ley de Planeación del Estado de México y Municipios; 5 fracciones VIII y IX del Reglamento de la Ley de Planeación del Estado de México y Municipios; y 89 de la Ley Orgánica Municipal del Estado de México.
2	Información financiera	De la revisión a las cuentas contables que registró la Entidad, se identificó que el Anexo al Estado de Situación Financiera revelan cuentas contables con saldo contrario a su naturaleza; es decir, los registros no se apegaron a lo establecido en el Manual Único de Contabilidad Gubernamental vigente. Cabe señalar que dicho manual es el instrumento normativo básico para el sistema contable en el que se sustenta el registro correcto de las operaciones, el cual muestra la lista e instructivo de cuentas, así como la Guía Contabilizadora para el Registro Contable y Presupuestal de Operaciones Específicas.	Artículos 21, 22, 33, 44 y 46 fracción I de la Ley General de Contabilidad Gubernamental; fracciones III y V del Acuerdo por el que se emite el Marco Conceptual de Contabilidad Gubernamental publicado en el Diario Oficial de la Federación; apartado 10 "Estados Financieros", 10.1 "Contables", secciones referentes al instructivo de llenado y las reglas de validación del Manual Único de Contabilidad Gubernamental para las Dependencias y Entidades Públicas del Gobierno y Municipios del Estado de México vigente.
3	Análisis de remuneraciones	Del análisis de la información presentada en el Estado Analítico del Ejercicio del Presupuesto de Egresos Detallado-LDF (Clasificación de servicios personales por categoría), se detectó que el presupuesto aprobado del Ejercicio Fiscal 2023 para servicios personales presentó un incremento del 20.5 por ciento respecto al Ejercicio 2022, por lo que rebasó el 3.0 por ciento del límite de crecimiento permitido en un 17.5 por ciento.	Artículos 13 fracción V y 21 de la Ley de Disciplina Financiera de las Entidades Federativas y Municipios y el artículo 320 Bis fracción V del Código Financiero del Estado de México.