



# Informe de Resultados

Ejercicio Fiscal 2023

Revisión de la Cuenta Pública  
Entidades Municipales  
Tomo I. Municipios  
Volumen 62. Xalatlaco



[www.osfem.gob.mx](http://www.osfem.gob.mx)

# Informe de Resultados Ejercicio Fiscal 2023

## Órgano Superior de Fiscalización del Estado de México

**Oficinas centrales:** Calle Mariano Matamoros No. 106,  
Delegación Centro Histórico, col. Centro, Toluca, Estado de  
México, C.P. 50000.

Documento electrónico; si desea imprimirlo, seleccione la escala personalizada al 98% para una mejor imagen de salida y active la opción "Imprimir en ambas caras del papel".

Evite imprimir si no es estrictamente necesario. Cuidemos el medio ambiente.



**Para la adecuada lectura del Informe de Resultados, correspondiente a los tomos de la revisión de la cuenta pública, se añaden las siguientes precisiones:**

- La Entidad es responsable de la preparación y presentación de la información contable, financiera, presupuestaria, programática y administrativa de la cuenta pública y de la información adicional requerida para la oportuna realización de revisiones y auditorías; asimismo, es responsable de que la información que presente sea confiable, comparable y veraz.
- En cumplimiento a la Ley General de Contabilidad Gubernamental, la información contable, financiera, presupuestaria, programática y administrativa de las Entidades debe sujetarse a criterios de utilidad, confiabilidad, relevancia, comprensibilidad y de comparación, así como a los atributos de oportunidad, veracidad, representatividad, objetividad, suficiencia, posibilidad de predicción e importancia relativa al registrarse en términos del Manual Único de Contabilidad Gubernamental aplicable.
- Las gráficas, tablas e infografías (excepto cuando se indique otra fuente) fueron elaboradas por el OSFEM, con base en la cuenta pública de las Entidades; así como en la información adicional requerida.
- Las cifras están expresadas en miles de pesos, excepto en donde se indique que lo están en pesos.
- Las cifras pueden presentar diferencias en los siguientes casos: 1) por la conversión a miles de pesos, 2) debido al redondeo aplicado, 3) por errores en operaciones aritméticas de las Entidades y 4) por omisiones de información de las Entidades.
- Debido a que las cifras porcentuales están expresadas con redondeo, aquellas que estén a un decimal y cuyo valor sea menor a 0.05 por ciento se pueden ver reflejadas en el Informe como 0.0 por ciento.
- En los resultados de la Revisión de la Cuenta Pública, las diferencias resultantes de la comparación de la misma cifra entre dos o más fuentes de información están registradas en valores absolutos (lo que significa que se presenta el valor numérico, sin tener en cuenta su signo, ya sea positivo o negativo).
- Cuando la Entidad no presentó información para el procedimiento aplicado en la Revisión de la Cuenta Pública, en lugar de series de datos, aparecen espacios en blanco en las gráficas, o guiones en vez de cifras en el caso de las infografías y tablas; lo anterior puede suceder: 1) cuando la Entidad tenía la obligación de presentar la información, en este caso el incumplimiento se señala en las notas o en los cuadros de inconsistencias de la gráfica o infografía correspondiente; y 2) cuando la omisión de información se debe a que el procedimiento o elemento revisado no aplica o no es obligatorio para la Entidad.
- En la Revisión de la Cuenta Pública, cuando el resultado es menor a una unidad, se toma en cuenta la importancia relativa del procedimiento aplicado para determinar la representación de la información.
- Los procedimientos de la Revisión de la Cuenta Pública se realizan a nivel de programa presupuestario.
- Los objetivos de los procedimientos de la Revisión de la Cuenta Pública especifican si se revisa la información para identificar el cumplimiento de la normatividad o para determinar la congruencia de los importes registrados por la Entidad.
- En la Revisión de la Cuenta Pública pueden aparecer ceros en gráficas, tablas e infografías como resultado de operaciones aritméticas realizadas.
- El significado de las siglas y acrónimos puede ser consultado en el glosario.

Para la adecuada lectura del Informe de Resultados, se muestran los siguientes ejemplos de conversión de importes de miles de pesos a pesos:

Miles de pesos		Pesos	
Un mil pesos	1.0	1,000.00	Mil pesos
Diez miles de pesos	10.0	10,000.00	Diez mil pesos
Cien miles de pesos	100.0	100,000.00	Cien mil pesos
Mil miles de pesos	1,000.0	1,000,000.00	Un millón de pesos
Diez mil miles de pesos	10,000.0	10,000,000.00	Diez millones de pesos
Cien mil miles de pesos	100,000.0	100,000,000.00	Cien millones de pesos
Un millón de miles de pesos	1,000,000.0	1,100,000,000.00	Mil millones de pesos

# Revisión de la Cuenta Pública

---

**Municipio de  
Xalatlaco**



# Xalatlaco

## Aspectos generales

### Identidad



"En la barranca de agua y arena"



### Territorio



Extensión en km<sup>2</sup>: **108.2** <sup>(1)</sup>

### Población

#### Habitantes

	15,742
	14,945
<b>Total</b>	<b>30,687</b>

<sup>(1)</sup>



**Habitantes por km<sup>2</sup>**

---

**283.5**

### Información socioeconómica

#### Población económicamente activa:

**66.3%** <sup>(1)</sup>

#### Índice de marginación

56.7  
**Muy bajo**

#### Índice de rezago social

-0.5  
**Bajo**

#### Población en pobreza

64.2%



Fuente: Elaboración propia con base en INEGI, Panorama sociodemográfico de México 2020 (1) y CONEVAL, Indicadores 2020 (2).  
Nota: Las cifras fueron tomadas a un decimal.

### Gobierno

<b>1</b>	Presidencia
<b>1</b>	Sindicatura
<b>7</b>	Regidurías
<b>21</b>	Direcciones/ Coordinaciones
<b>6</b>	Áreas staff





Fuente: Bando Municipal 2023.

### Organismos Descentralizados

	DIF	<b>Sí</b>
	IMCUFIDE	<b>Sí</b>

Sin operar

### Programas

			
No	Sí	No	No

Fuente: Páginas web de los programas.







# Información Presupuestaria

---





# Revisión de la Cuenta Pública. Ejercicio Fiscal 2023

## Resumen general del ejercicio presupuestario y programático del Municipio de Xalatlaco

Pilar o Eje	Programa Presupuestario	Entidad Fiscalizable ejecutora	Presupuesto de Egresos Estimado PDM	Programación de unidades de meta del PDM	Presupuesto de Egresos Aprobado	Unidades de meta programadas (GMAP)	Egreso Modificado	Egreso Pagado	El recurso se ejerció con suficiencia presupuestaria	Unidades de metas programadas (AM)	Unidades de metas ejecutadas (AM)	Porcentaje de recurso pagado	Porcentaje de metas ejecutadas	
Pilar 1	Relaciones exteriores	-	-	-	-	-	-	-	-	-	-	-	-	
	Desarrollo comunitario	0	470.8	518	470.8	518	656.6	656.6	SI	493	493	100.0%	100.0%	
	Vivienda	-	-	-	-	-	-	-	-	-	-	-	-	
	Prevención médica para la comunidad	0	519.7	80	519.7	80	34.6	34.6	SI	80	80	100.0%	100.0%	
	Atención médica	0	414.2	1,607	414.2	1,607	449.9	449.9	SI	1,607	1,607	100.0%	100.0%	
	Cultura física y deporte	0	414.9	55	414.9	55	580.2	580.2	SI	92	92	100.0%	100.0%	
	Educación básica	0	4,675.3	184	4,675.3	184	3,442.7	3,442.7	SI	182	182	100.0%	100.0%	
	Educación media superior	-	-	-	-	-	-	-	-	-	-	-	-	
	Educación superior	-	-	-	-	-	-	-	-	-	-	-	-	
	Educación para adultos	-	-	-	-	-	-	-	-	-	-	-	-	
Pilar 2	Alimentación para la población infantil	-	-	-	-	-	-	-	-	-	-	-	-	
	Alimentación y nutrición familiar	-	-	-	-	-	-	-	-	-	-	-	-	
	Pueblos indígenas	-	-	-	-	-	-	-	-	-	-	-	-	
	Protección a la población infantil y adolescente	-	-	-	-	-	-	-	-	-	-	-	-	
	Atención a personas con discapacidad	-	-	-	-	-	-	-	-	-	-	-	-	
	Apoyo a los adultos mayores	-	-	-	-	-	-	-	-	-	-	-	-	
	Desarrollo integral de la familia	-	-	-	-	-	-	-	-	-	-	-	-	
	Oportunidades para los jóvenes	-	-	-	-	-	-	-	-	-	-	-	-	
	Modernización de los servicios comunales	0	614.9	1,391	614.9	1,391	770.9	770.9	SI	1,519	1,519	100.0%	100.0%	
	Empleo	0	195.0	254	195.0	254	203.0	203.0	SI	254	254	100.0%	100.0%	
Pilar 3	Fomento a productores rurales	-	-	-	-	-	-	-	-	-	-	-	-	
	Fomento pecuario	-	-	-	-	-	-	-	-	-	-	-	-	
	Salud, inocuidad y calidad agroalimentaria	-	-	-	-	-	-	-	-	-	-	-	-	
	Fomento acícola	-	-	-	-	-	-	-	-	-	-	-	-	
	Seguros y garantías financieras agropecuarias	-	-	-	-	-	-	-	-	-	-	-	-	
	Modernización industrial y del comercio	0	327.7	102	327.7	102	334.2	334.2	SI	118	118	100.0%	100.0%	
	Modernización de la infraestructura para el transporte terrestre	0	2,464.0	4	2,464.0	4	-	-	-	4	4	-	100.0%	
	Fomento turístico	0	2,464.0	4	2,464.0	4	-	-	-	4	4	-	100.0%	
	Investigación científica	-	-	-	-	-	-	-	-	-	-	-	-	
	Promoción artesanal	-	-	-	-	-	-	-	-	-	-	-	-	
Pilar 4	Conservación del patrimonio público	-	-	-	-	-	-	-	-	-	-	-	-	
	Política territorial	-	-	-	-	-	-	-	-	-	-	-	-	
	Protección civil	0	4,479.7	1,325	4,479.7	1,325	4,100.2	3,110.2	SI	1,629	1,629	75.9%	99.9%	
	Gestión integral de residuos sólidos	0	1,213.8	10,072.124	1,213.8	10,072.124	1,605.8	1,605.8	SI	9,870,804	9,870,804	98.4%	100.0%	
	Manejo de aguas residuales, drenaje y alcantarillado	0	4,345.0	107	4,345.0	107	2,010.1	2,010.1	SI	237	237	100.0%	100.0%	
	Protección al ambiente	0	7,391.5	21	7,391.5	21	7,493.8	7,493.8	SI	21	21	100.0%	100.0%	
	Manejo sustentable y conservación de los ecosistemas y la biodiversidad	0	48,125.9	159	48,125.9	406	55,092.9	52,051.9	SI	650	650	94.5%	100.0%	
	Manejo eficiente y sustentable del agua	0	3,032.5	195	3,032.5	195	6,100.7	5,952.2	SI	236	236	97.6%	100.0%	
	Alumbrado público	0	6,622.3	316	6,622.3	316	7,348.6	6,418.5	SI	317	317	87.3%	100.0%	
	Cultura y arte	0	501.8	94	501.8	94	1,600.1	1,600.1	SI	74	74	100.0%	95.9%	
Eje I	Desarrollo forestal	0	3,700.0	1	3,700.0	1	752.1	752.1	SI	1	1	100.0%	-	
	Electrificación	0	199.2	274	199.2	274	188.2	188.2	SI	253	243	100.0%	96.0%	
	Derechos humanos	0	727.2	4,785	727.2	4,785	803.0	803.0	SI	5,327	5,327	100.0%	95.5%	
	Mediación y conciliación municipal	0	18,901.0	10,193	18,901.0	9,946	16,108.8	14,720.4	SI	13,197	13,166	91.4%	99.7%	
	Seguridad pública	0	982.2	3183	982.2	3,181	969.8	969.8	SI	4,381	4,381	100.0%	100.0%	
	Coordinación intergubernamental para la seguridad pública	0	275.6	138	275.6	138	294.5	281.0	SI	199	199	95.4%	100.0%	
	Protección jurídica de las personas y sus bienes	0	11,325.0	2,738	11,325.0	2,738	12,493.1	12,239.3	SI	3,221	3,207	98.0%	98.6%	
	Igualdad de trato y oportunidades para la mujer y el hombre	0	1,436.8	134	1,436.8	134	1,558.6	1,559.2	SI	133	133	100.0%	100.0%	
	Inclusión económica para la igualdad de género	0	0.2	131	0.2	131	1,599.2	1,599.2	SI	161	146	100.0%	90.7%	
	Conducción de las políticas generales de gobierno	0	2,308.3	444	2,308.3	444	2,208.4	2,209.4	SI	436	436	100.0%	100.0%	
Democracia y pluralidad política	0	2,985.0	1,544	2,985.0	1,544	3,167.6	3,162.1	SI	2,993	2,993	99.8%	100.0%		
Eje II	Reglamentación municipal	0	11.2	8,002	11.2	8,002	17.8	17.8	SI	9,396	9,396	100.0%	100.0%	
	Coordinación intergubernamental regional	0	-	-	-	-	-	-	-	-	-	-	-	
	Fortalecimiento de los ingresos	0	-	-	-	-	-	-	-	-	-	-	-	
	Fuente social e inversión pública	0	-	-	-	-	-	-	-	-	-	-	-	
	Financiamiento de la infraestructura para el desarrollo	0	6,241.8	457	6,241.8	457	6,637.4	6,176.5	SI	512	512	88.1%	100.0%	
	Planeación y presupuesto basado en resultados	0	14,201.8	447	14,201.8	449	14,750.0	14,250.7	SI	450	450	98.6%	100.0%	
	Consolidación de la administración pública de resultados	0	1,060.3	239	1,060.3	239	1,071.5	1,071.5	SI	239	239	100.0%	100.0%	
	Modernización del catastro mexicano	0	917.9	161	917.9	161	1,357.2	1,357.2	SI	270	269	100.0%	98.6%	
	Administración pública y fortalecimiento informativo	0	383.4	60	383.4	60	247.8	235.1	SI	391	389	94.9%	98.5%	
	Transparencia	0	10,380.4	12	10,380.4	12	8,433.6	8,412.7	SI	12	12	99.8%	100.0%	
Deuda pública	0	798.7	4	798.7	4	731.6	731.4	SI	4	4	100.0%	100.0%		
Eje III	Transferencias	0	-	-	-	-	-	-	-	-	-	-	-	
	Previsiones para el pago de adeudos de ejercicios fiscales anteriores	0	-	-	-	-	-	-	-	-	-	-	-	
	Impulso al federalismo y desarrollo municipal	0	-	-	-	-	-	-	-	-	-	-	-	
	Gobierno electrónico	0	-	-	-	-	-	-	-	-	-	-	-	
	Nuevas organizaciones de la sociedad	0	-	-	-	-	-	-	-	-	-	-	-	
	<b>Total</b>		<b>163,645.0</b>	<b>10,111,483</b>	<b>163,645.0</b>	<b>10,111,483</b>	<b>163,645.0</b>	<b>155,852.2</b>	<b>163,645.0</b>		<b>9,919,893</b>	<b>9,919,565</b>	<b>95.2%</b>	<b>100.0%</b>

\* Claves para las Entidades Fiscalizables ejecutoras: 0 para Municipios, 2 Organismos Descentralizados Operadores de Agua (ODAS), 3 Sistemas Municipales para el Desarrollo Integral de la Familia (DIF), 4 Instituciones Municipales de Cultura Física y Deporte (IMCUFIDE), 5 Mantenimiento de Unidades de Cuantiles Iztacal (MAVIC), 6 Instituto Municipal de la Juventud (IMJUVE), 7 Instituto Municipal de Planeación de Valle de Bravo (IMPLAN) y 9 Universidad de Naucalpan de Juárez.

Fuente: Alineación del Plan de Desarrollo Municipal con el Plan Nacional de Desarrollo y Plan Estatal de Desarrollo; Asignación de Recurso por Programa Presupuestario PDM; Programación de Metas del Plan de Desarrollo Municipal; EAEPE Detallado; Calendarización de Metas de Actividad por Proyecto (CMAP); y Avance Trimestral de Metas de Actividad por Proyecto.

Importes en miles de pesos.

## Análisis del resumen general del ejercicio presupuestario y programático por Pilar y Eje Transversal

Pilar o Eje	Análisis
<b>Pilar 1 Social</b>	Se identificó que, de los 18 programas que conforman este pilar, la Entidad contó con asignación de recursos y programación de unidades de meta en 5 de ellos. Respecto a los recursos ejercidos, se puede observar que el egreso pagado es igual al total del egreso modificado, por lo tanto, la Entidad contó con suficiencia presupuestaria. Referente a la ejecución de metas, dichos programas contaron con un porcentaje de avance del 100 por ciento.
<b>Pilar 2 Económico</b>	Se identificó que, de los 13 programas que conforman este pilar, la Entidad contó con asignación de recursos y programación de unidades de meta en 4 de ellos. Respecto a los recursos ejercidos en 3 programas, se puede observar que el egreso pagado es igual al total del egreso modificado, por lo tanto, la Entidad contó con suficiencia presupuestaria. Referente a la ejecución de metas, dichos programas contaron con un porcentaje de avance del 100.0 por ciento. Cabe mencionar que, el programa "Fomento turístico" no presentó porcentaje de recurso pagado; sin embargo, el porcentaje de avance de metas fue del 100.0 por ciento.
<b>Pilar 3 Territorial</b>	Se identificó que, de los 14 programas que conforman este pilar, la Entidad contó con asignación de recursos y programación de unidades de meta en 9 de ellos. Respecto a los recursos pagados, la Entidad contó con suficiencia presupuestaria. Referente a la ejecución de metas, únicamente 6 programas contaron con un porcentaje de avance del 100.0 por ciento. Cabe señalar que, el programa "Electrificación" presentó el 100.0 por ciento respecto a recurso pagado; sin embargo, no contó con porcentaje de avance de metas.
<b>Pilar 4 Seguridad</b>	Se identificó que, de los 5 programas que conforman este pilar, la Entidad contó con asignación de recursos y programación de unidades de meta en 4 de ellos. Respecto a los recursos ejercidos, se puede observar que el egreso pagado fue menor al total del egreso modificado, por lo tanto, la Entidad contó con suficiencia presupuestaria. Referente a la ejecución de metas, únicamente 1 programa contó con un porcentaje de avance del 100.0 por ciento.
<b>Eje I Igualdad de género</b>	Se identificó que, de los 2 programas que conforman este eje transversal, la Entidad contó con asignación de recursos y programación de unidades de meta en 1 de ellos. Respecto a los recursos ejercidos, se puede observar que el egreso pagado fue menor al total del egreso modificado, por lo tanto, la Entidad contó con suficiencia presupuestaria. Referente a la ejecución de metas, se contó con un porcentaje de avance del 100.0 por ciento.
<b>Eje II Gobierno moderno, capaz y responsable</b>	Se identificó que, de los 19 programas que conforman este eje transversal, la Entidad contó con asignación de recursos y programación de unidades de meta en 13 de ellos. Respecto a los recursos ejercidos, se puede observar que el egreso pagado fue menor al total del egreso modificado, por lo tanto, la Entidad contó con suficiencia presupuestaria. Referente a la ejecución de metas, los 9 programas contaron con un porcentaje de avance del 100.0 por ciento.
<b>Eje III Tecnología y coordinación para el buen gobierno</b>	Se identificó que, de los 3 programas que conforman este eje transversal, la Entidad no contó con asignación de recursos y programación de unidades de meta en ninguno de ellos, lo que da indicios que la Entidad determinó no necesarios los programas presupuestarios para el cumplimiento de sus objetivos.

**La información entregada por la Entidad presentó las siguientes cualidades:**

Los documentos utilizados en el procedimiento ejecutado fueron de utilidad, confiables, relevantes, comprensibles, comparables y oportunos; ya que se presentaron con los datos necesarios para comprender y entender el origen, la aplicación y la situación de la Entidad en el Ejercicio Fiscal 2023 y, por ende, coadyuvaron a la realización del análisis y obtención del resultado.



## Registro de los momentos contables de Ingresos y Egresos

**Objetivo del procedimiento:** Identificar si la Entidad registró los momentos contables de ingresos y egresos.

### Ingresos

(Miles de pesos)

¿Presentó saldos contrarios a su naturaleza? >>	Estimado	Modificado	Devengado	Recaudado
	No	No	No	No
<b>Total</b> >>	<b>163,645.0</b>	<b>163,645.0</b>	<b>0.0</b>	<b>167,100.6</b>
Ingresos de Gestión >>	5,476.1	5,476.1	0.0	8,575.7
Participaciones, Aportaciones, Convenios, Incentivos Derivados de la Colaboración Fiscal, Fondos Distintos de Aportaciones, Transferencias, Asignaciones, Subsidios y Subvenciones, y Pensiones y Jubilaciones >>	158,168.9	158,168.9	0.0	158,524.3
Otros Ingresos y Beneficios >>	0.0	0.0	0.0	0.5

### Egresos

(Miles de pesos)

¿Presentó saldos contrarios a su naturaleza? >>	Aprobado	Modificado	Devengado	Pagado	Ejercido
	No	No	No	No	
<b>Total</b> >>	<b>163,645.0</b>	<b>163,645.0</b>	<b>4,989.1</b>	<b>155,852.2</b>	<b>160,841.2</b>
<b>1000</b> Servicios Personales >>	79,749.4	71,704.3	0.0	69,574.9	69,574.9
<b>2000</b> Materiales y Suministros >>	5,077.1	12,326.3	256.5	11,836.1	12,092.6
<b>3000</b> Servicios Generales >>	13,581.1	18,769.0	2,069.4	16,699.6	18,769.0
<b>4000</b> Transferencias, Asignaciones, Subsidios y Otras Ayudas >>	10,386.8	8,909.7	9.6	8,888.8	8,898.4
<b>5000</b> Bienes Muebles, Inmuebles e Intangibles >>	2,584.9	5,325.0	0.0	5,178.5	5,178.5
<b>6000</b> Inversión Pública >>	51,467.0	45,879.1	2,653.5	42,942.9	45,596.4
<b>7000</b> Inversiones Financieras y Otras Provisiones >>	0.0	0.0	0.0	0.0	0.0
<b>8000</b> Participaciones y Aportaciones >>	0.0	0.0	0.0	0.0	0.0
<b>9000</b> Deuda Pública >>	798.7	731.6	0.0	731.4	731.4

Fuente: Estado Analítico de Ingresos y Estado Analítico del Ejercicio del Presupuesto de Egresos (EAEPE). Clasificación por objeto del gasto (capítulo y concepto).

Resultado de la revisión

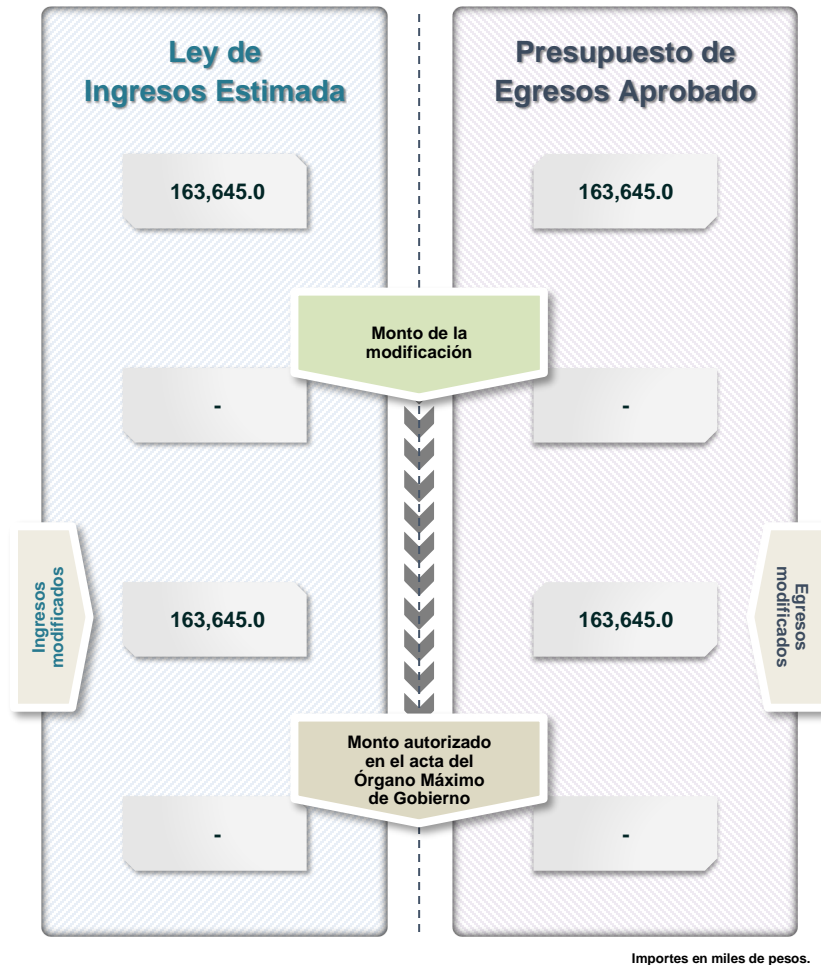
Del análisis realizado, se identificó que la Entidad informó de manera periódica y confiable el comportamiento de los ingresos y egresos, ya que la presentación y estructura de sus estados financieros y presupuestarios están de acuerdo al Clasificador por Rubros de Ingresos y Egresos, por lo que fue posible identificar los conceptos principales del origen de los ingresos y la aplicación de los recursos, así como el reconocimiento de las operaciones financieras relativas al registro de los ingresos, de acuerdo a las Normas y Metodología para la Determinación de los Momentos Contables de los Ingresos y Egresos vigentes, lo cual facilita la comprensión del proceso presupuestario y proporciona los elementos necesarios para que los usuarios de la información y legisladores puedan disipar el mayor número de dudas sobre la integración y aplicación del presupuesto. Asimismo, se puede observar que la Entidad no presentó saldos contrarios a su naturaleza; sin embargo, presenta cuentas contables que no se encuentran autorizadas en el Manual Único de Contabilidad Gubernamental vigente.

**La información entregada por la Entidad presentó las siguientes cualidades:**

Los documentos utilizados en el procedimiento ejecutado fueron de utilidad, confiables, relevantes, comprensibles, comparables y oportunos; ya que se presentaron con los datos necesarios para comprender y entender el origen, la aplicación y la situación de la Entidad en el Ejercicio Fiscal 2023 y, por ende, coadyuvaron a la realización del análisis y obtención del resultado.

## Modificaciones a la Ley de Ingresos Estimada y al Presupuesto de Egresos Aprobado con autorización del Órgano Máximo de Gobierno

**Objetivo del procedimiento:** Comprobar que las ampliaciones y reducciones realizadas a la Ley de Ingresos Estimada y al Presupuesto de Egresos Aprobado cuenten con la autorización del Órgano Máximo de Gobierno de la Entidad.



Fuente: Estado Analítico de Ingresos; EAEPE. Clasificación por objeto del gasto (capítulo y concepto); y Acta del Órgano Máximo de Gobierno en la que se autorizan las modificaciones al Presupuesto.

### Resultado de la revisión

Del análisis efectuado a la Ley de Ingresos Estimada y al Presupuesto de Egresos Aprobado de la Entidad, se identificó que ésta no realizó ampliaciones y reducciones durante el Ejercicio Fiscal 2023; por lo que se observó que el presupuesto se aplicó con las medidas de disciplina, equilibrio presupuestario y transparencia, toda vez que hubo congruencia entre las fuentes de ingreso y las previsiones del gasto.

#### La información entregada por la Entidad presentó las siguientes cualidades:

Los documentos utilizados en el procedimiento ejecutado fueron de utilidad, confiables, relevantes, comprensibles, comparables y oportunos; ya que se presentaron con los datos necesarios para comprender y entender el origen, la aplicación y la situación de la Entidad en el Ejercicio Fiscal 2023 y, por ende, coadyuvaron a la realización del análisis y obtención del resultado.



## Equilibrio presupuestario por fuente de financiamiento

**Objetivo del procedimiento:** Comprobar si la Entidad presentó equilibrio presupuestario por fuente de financiamiento entre el ingreso y el egreso modificado.

Fuentes de Financiamiento		Ingresos	Egresos	Diferencia	
No etiquetado	Recursos Fiscales	Ingresos Propios del Municipio	5,465.5	9,465.9	4,000.5
		Transferencias a Organismos Descentralizados Municipales			
	Financiamientos Internos	Financiamiento de Instituciones Financieras			
		Financiamiento de Proveedores			
	Ingresos propios	Ingresos líquidos de Entidades Públicas Municipales			
		Otros Ingresos en especie de Gestión de Entidades Públicas Municipales			
		Ingresos por Adeudos de Ejercicios Fiscales Anteriores de Entidades Públicas Municipales			
		Ingresos por disponibilidades Presupuestarias de Entidades Públicas Municipales			
	Recursos Federales	Ramo 28: Participaciones de los Ingresos Federales	74,529.6	76,316.7	1,787.1
		Fondo de Estabilización de los Ingresos de las Entidades Federativas FEIEF			
Etiquetado	Recursos Estatales	Ingresos no etiquetados derivados del Sistema Estatal de Coordinación Hacendaria	4,194.3	3,825.1	369.2
		Ingresos recibidos del Sector Privado			
	Otros recursos de libre disposición	Fondos Internacionales			
		Ingresos recibidos de otros gobiernos municipales			
		Ingresos recibidos de otros gobiernos estatales			
	Recursos Federales	FAIS- FISMDF	26,944.4	26,942.1	2.3
		FORTAMUN	27,357.5	27,357.5	0.0
		FASP	886.6	1,033.3	146.7
		Aportaciones Ramo 10: Subsidios otorgados por la Secretaría de Economía			
		Aportaciones Ramo 48 - Subsidios otorgados por la Secretaría de Cultura			
	Otras Aportaciones Federales: Aportaciones de Fideicomisos				
Recursos Estatales	Recursos del Fondo Estatal de Fortalecimiento Municipal	13,066.1	12,875.3	190.8	
	Recursos del Programa de Acciones para el Desarrollo	6,000.0	5,410.0	590.0	
	Otros recursos Estatales etiquetados	5,201.0	419.1	4,782.0	
Otros	Otras fuentes no clasificadas en las anteriores*				
<b>Importes en miles de pesos.</b>		<b>Total</b>	<b>163,645.0</b>	<b>163,645.0</b>	

\*FAM, FAETA-CONALEP y los ramos 4, 6, 8, 9, 11, 12, 14, 15, 16, 20, 21, 23, 36, 38 y 47.

### Origen de los ingresos

Federal	Estatal	Ingresos propios	Otros ingresos	Total de ingresos
129,718.1	28,461.5	5,465.5	0.0	163,645.0

Importes en miles de pesos.

Fuente: Estado Analítico de Ingresos y EAEPE Detallado.

#### Resultado de la revisión

Del análisis realizado al Estado Analítico de Ingresos y al Estado Analítico del Ejercicio del Presupuesto de Egresos, se identificó que la Entidad presentó desequilibrio presupuestario por fuente de financiamiento. Adicionalmente se identificó que, de acuerdo al origen de los ingresos, se observó que el 79.3 por ciento corresponde a Ingresos Federales, el 17.4 por ciento a Ingresos Estatales y el 3.3 por ciento a Ingresos Propios. Además, se identificó que la mayor fuente de financiamiento para la Entidad corresponde al “Ramo 28: Participaciones de los Ingresos Federales”, que representa el 45.5 por ciento del total de los ingresos autorizados; mientras que la fuente de financiamiento con menor porcentaje corresponde a “FASP”, que representa el 0.5 por ciento.

#### La información entregada por la Entidad presentó las siguientes cualidades:

Los documentos utilizados en el procedimiento ejecutado fueron de utilidad, confiables, relevantes, comprensibles, comparables y oportunos; ya que se presentaron con los datos necesarios para comprender y entender el origen, la aplicación y la situación de la Entidad en el Ejercicio Fiscal 2023 y, por ende, coadyuvaron a la realización del análisis y obtención del resultado.

## Suficiencia presupuestaria por dependencia general y fuente de financiamiento

**Objetivo del procedimiento:** Verificar, por dependencia general y fuente de financiamiento, que el egreso pagado se haya realizado con suficiencia presupuestaria.

¿Quién gastó?

Clave	Dependencia general	Proporción de fuente de financiamiento (Egreso Pagado)	Egreso Modificado	Egreso Pagado	Diferencia
A00	Presidencia		11,467.6	11,446.8	20.9
A01	Comunicación Social		1,315.4	1,315.4	0.0
A02	Derechos Humanos		107.3	107.3	0.0
B00	Sindicaturas		1,245.2	1,245.2	0.0
C00	Regidurías		6,636.7	6,636.7	0.0
D00	Secretaría del Ayuntamiento		4,999.0	4,993.5	5.5
E00	Administración		16,814.7	16,307.5	507.2
E01	Planeación		0.0	0.0	0.0
E02	Informática		0.0	0.0	0.0
E03	Eventos Especiales		0.0	0.0	0.0
F00	Desarrollo Urbano y Obras Públicas		63,617.2	60,571.0	3,046.2
F01	Desarrollo Urbano y Servicios Públicos		0.0	0.0	0.0
G00	Ecología		9,126.4	9,099.6	26.7
H00	Servicios Públicos		11,477.2	10,411.8	1,065.4
H01	Agua Potable		0.0	0.0	0.0
I00	Promoción Social		2,712.6	2,712.6	0.0
I01	Desarrollo Social		656.6	656.6	0.0
I02	Salud		0.0	0.0	0.0
J00	Gobierno Municipal		746.5	746.5	0.0
K00	Contraloría		1,559.6	1,559.2	0.4
L00	Tesorería		7,987.2	7,551.2	436.0
M00	Consejería Jurídica		964.3	964.3	0.0
N00	Dirección de Desarrollo Económico		336.5	336.5	0.0
N01	Desarrollo Agropecuario		203.0	203.0	0.0
O00	Educación Cultural y Bienestar Social		1,153.4	1,153.4	0.0
P00	Atención Ciudadana		247.8	235.1	12.7
Q00	Seguridad Pública y Tránsito		15,410.4	13,767.3	1,643.2
R00	Casa de la Cultura		0.0	0.0	0.0
S00	Unidad de Información, Planeación, Programación y Evaluación		465.8	440.6	25.1
T00	Protección Civil		4,100.2	3,110.2	990.0
U00	Turismo		0.0	0.0	0.0
V00	Dirección de las Mujeres		294.5	281.0	13.5
<b>Total</b>			<b>163,645.0</b>	<b>155,852.2</b>	<b>7,792.9</b>

- Ingresos Propios del Municipio
- Ramo 28: Participaciones de los Ingresos Federales
- Ingresos no etiquetados derivados del Sistema Estatal de Coordinación Hacendaria
- FAIS-FISMDF
- FORTAMUN
- FASP
- Recursos del Fondo Estatal de Fortalecimiento Municipal
- Recursos del Programa de Acciones para el Desarrollo
- Otros recursos Estatales etiquetados

Importes en miles de pesos.

Fuente: EAEPE Detallado.

Resultado de la revisión

Al identificar la asignación y aplicación de los recursos, por fuente de financiamiento, de las dependencias generales de la Entidad, se verificó la suficiencia presupuestaria de la Entidad, esto quiere decir que ejecutó el recurso asignado correctamente. Además, se identificó que la fuente de financiamiento con mayor aplicación corresponde al "Ramo 28: Participaciones de los Ingresos Federales"; y la dependencia general con mayor egreso pagado fue Desarrollo Urbano y Obras Públicas, con un importe de 60,517.0 miles de pesos.

**La información entregada por la Entidad presentó las siguientes cualidades:**

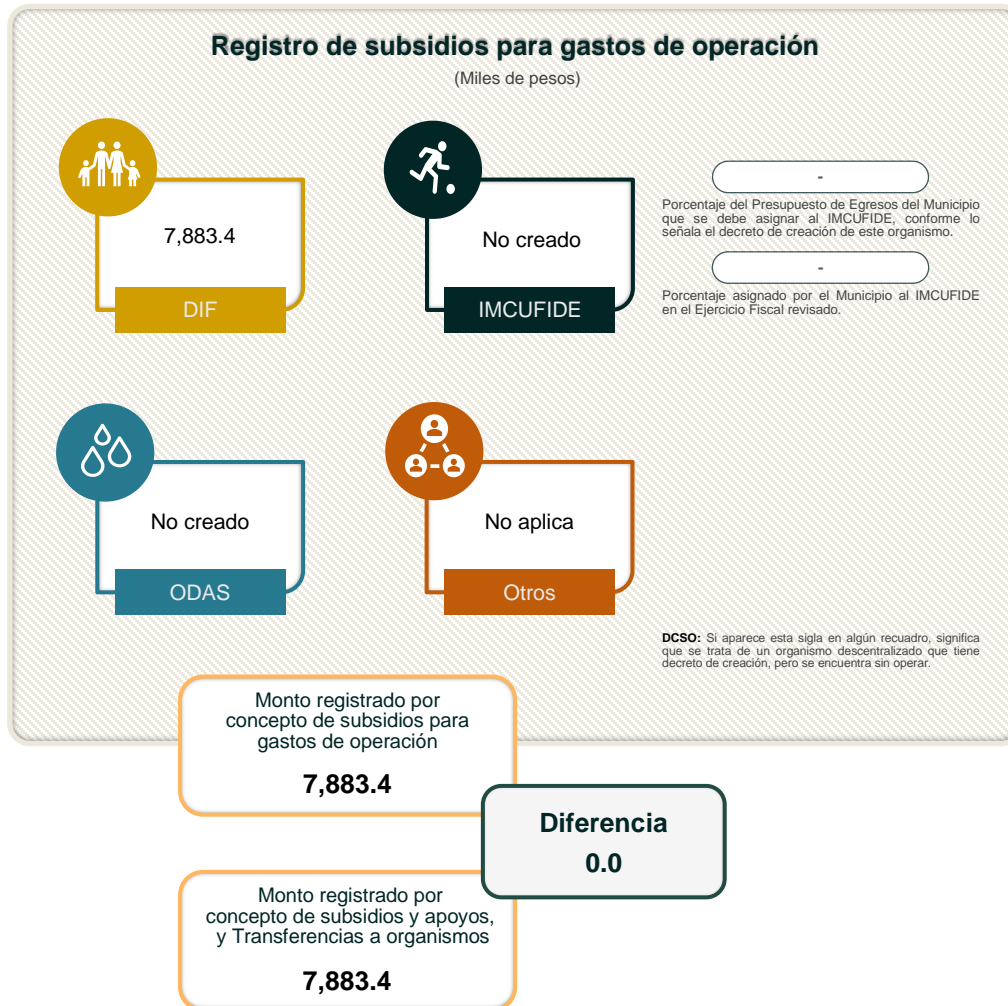
Los documentos utilizados en el procedimiento ejecutado fueron de utilidad, confiables, relevantes, comprensibles, comparables y oportunos; ya que se presentaron con los datos necesarios para comprender y entender el origen, la aplicación y la situación de la Entidad en el Ejercicio Fiscal 2023 y, por ende, coadyuvaron a la realización del análisis y obtención del resultado.





## Distribución de recursos para el funcionamiento de los Organismos Descentralizados

**Objetivo del procedimiento:** Comprobar que el monto por concepto de subsidios para gastos de operación registrado presupuestalmente por el Municipio coincida con el monto reportado en el Estado Analítico de Ingresos de sus organismos descentralizados.



Fuente: EAEPE. Clasificación por objeto del gasto (capítulo y concepto); Estado Analítico de Ingresos del organismo descentralizado.

**Resultado de la revisión**

Al verificar la eficiencia del ejercicio de los recursos provenientes de los fondos, programas, subsidios y convenios de asignación, se identificó que el monto que registró el Municipio por concepto de subsidios por gastos de operación de su organismo descentralizado coincide con los ingresos por subsidios para gastos de operación reportados por su organismo.

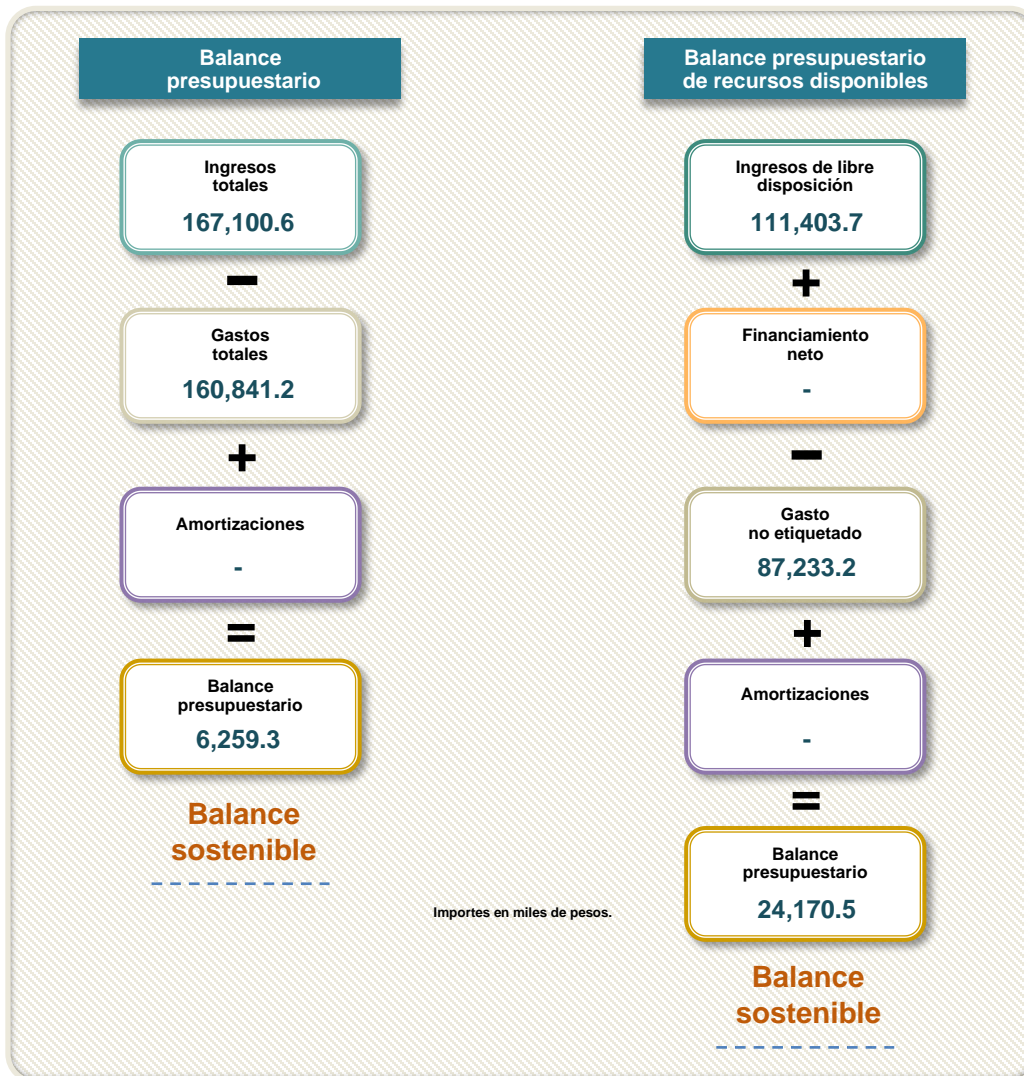
**La información entregada por la Entidad presentó las siguientes cualidades:**

Los documentos utilizados en el procedimiento ejecutado fueron de utilidad, confiables, relevantes, comprensibles, comparables y oportunos; ya que se presentaron con los datos necesarios para comprender y entender el origen, la aplicación y la situación de la Entidad en el Ejercicio Fiscal 2023 y, por ende, coadyuvaron a la realización del análisis y obtención del resultado.



## Balance presupuestario

**Objetivo del procedimiento:** Verificar si la Entidad presentó un balance presupuestario sostenible al final del Ejercicio Fiscal bajo el momento contable devengado.



Fuente: Estado Analítico de Ingresos Detallado-LDF; EAEPE Detallado-LDF. Clasificación por objeto del gasto (capítulo y concepto); y Balance Presupuestario-LDF.

### Resultado de la revisión

Al realizar el balance presupuestario, siendo éste el indicador más utilizado para evaluar las consecuencias de la política fiscal sobre la sostenibilidad de la deuda pública que tiene la Entidad, y el balance presupuestario de recursos disponibles, referente a la diferencia entre los ingresos de libre disposición, incluidos en la Ley de Ingresos, más el financiamiento neto y los gastos no etiquetados considerados en el Presupuesto de Egresos, con excepción de la amortización de la deuda; se identificó que los ingresos son mayores que los gastos, por lo que la Entidad presentó un balance sostenible, de acuerdo a las disposiciones de la Ley de Disciplina Financiera de las Entidades Federativas y los Municipios.

**La información entregada por la Entidad presentó las siguientes cualidades:**

Los documentos utilizados en el procedimiento ejecutado fueron de utilidad, confiables, relevantes, comprensibles, comparables y oportunos; ya que se presentaron con los datos necesarios para comprender y entender el origen, la aplicación y la situación de la Entidad en el Ejercicio Fiscal 2023 y, por ende, coadyuvaron a la realización del análisis y obtención del resultado.





# Información Programática

---





## Ejecución de programas con recurso pagado y metas

**Objetivo del procedimiento:** Identificar, por pilar y eje transversal, que los programas reportados por la Entidad cuenten con recurso pagado y metas ejecutadas.



Fuente: EAEPE Detallado y Avance Trimestral de Metas de Actividad por Proyecto.

**Resultado de la revisión**

Del análisis al Avance Trimestral de Metas de Actividad por Proyecto y a los programas reportados por la Entidad, respecto a los pilares y ejes transversales, se identificó que la Entidad programó 36 programas, de los cuales 2 no contaron con recurso pagado, pero presentaron metas ejecutadas, y 1 no ejecutó metas pero cuenta con recurso pagado; asimismo, se observó que la mayoría de los programas corresponde al eje transversal II “Gobierno moderno, capaz y responsable”; sin embargo, al analizar la ejecución de actividades por programa, se observaron 3 actividades que no se realizaron de acuerdo a lo programado, identificando una inadecuada planeación.

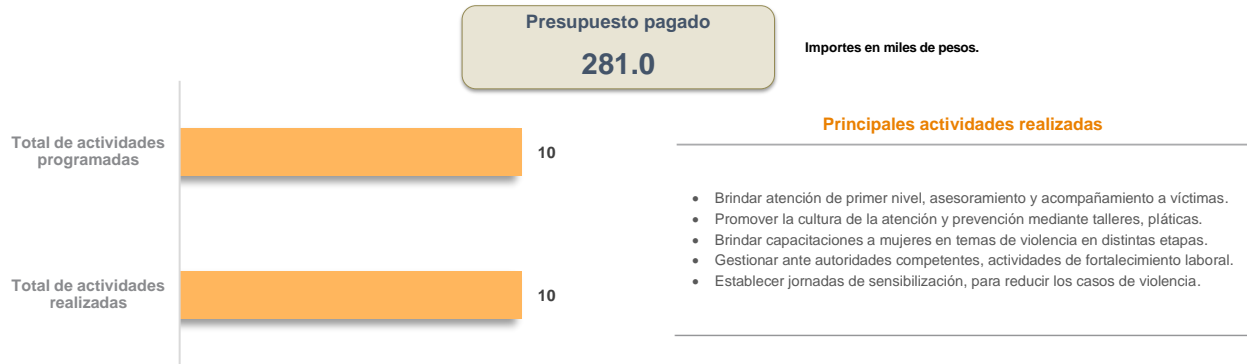
**La información entregada por la Entidad presentó las siguientes cualidades:**

Los documentos utilizados en el procedimiento ejecutado fueron de utilidad, confiables, relevantes, comprensibles, comparables y oportunos; ya que se presentaron con los datos necesarios para comprender y entender el origen, la aplicación y la situación de la Entidad en el Ejercicio Fiscal 2023 y, por ende, coadyuvaron a la realización del análisis y obtención del resultado.

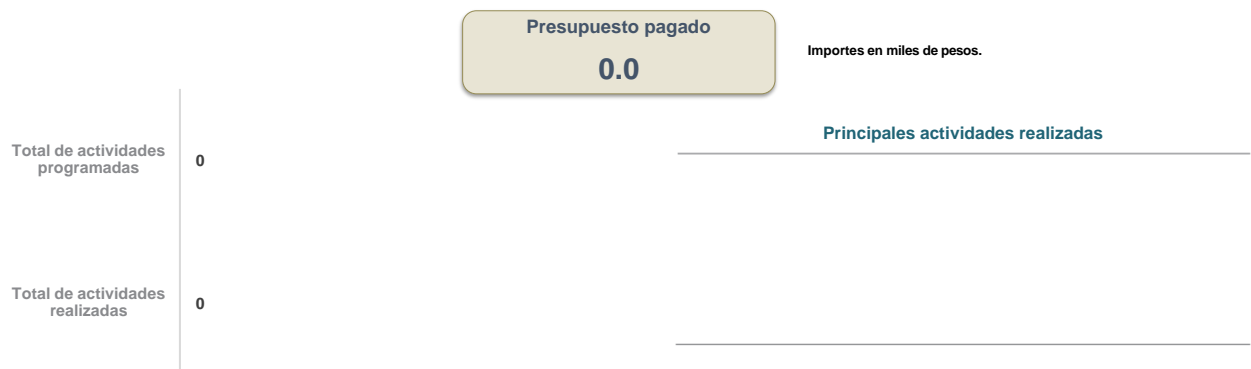
## Presupuesto pagado por programa vinculado al eje transversal I “Igualdad de género”

**Objetivo del procedimiento:** Identificar el presupuesto pagado y las actividades por programa vinculado a la igualdad de género, y prevención y atención de la violencia contra las mujeres.

### Igualdad de trato y oportunidades para la mujer y el hombre



### Inclusión económica para la igualdad de género



**Porcentaje que representa respecto al total del presupuesto pagado**  
0.2%

Fuente: EAEPE Detallado y Avance Trimestral de Metas de Actividad por Proyecto.

#### Resultado de la revisión

Del análisis realizado al Presupuesto de Egresos pagado por programa, se identificó que la Entidad presupuestó 155,852.2 miles de pesos y aplicó 281.0 miles de pesos que representó el 0.2 por ciento de su presupuesto pagado en programas vinculados a la igualdad de género, y prevención y atención de la violencia contra las mujeres; por lo que programó 10 actividades con un cumplimiento del 100.0 por ciento, dentro de estas actividades se programaron 199 metas, mismas que se ejecutaron en su totalidad.

**La información entregada por la Entidad presentó las siguientes cualidades:**

Los documentos utilizados en el procedimiento ejecutado fueron de utilidad, confiables, relevantes, comprensibles, comparables y oportunos; ya que se presentaron con los datos necesarios para comprender y entender el origen, la aplicación y la situación de la Entidad en el Ejercicio Fiscal 2023 y, por ende, coadyuvaron a la realización del análisis y obtención del resultado.





# Información Financiera

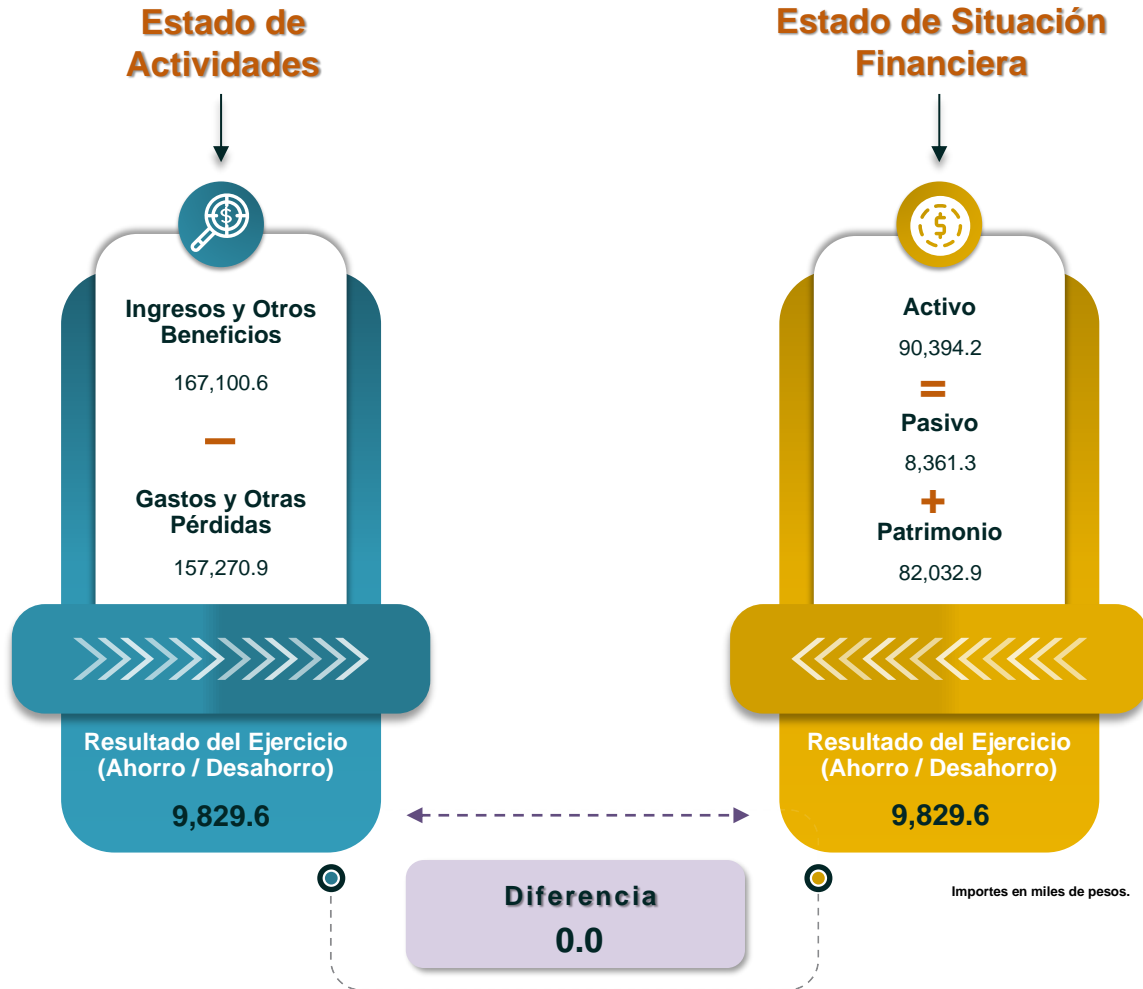
---





## Estado de Actividades y Estado de Situación Financiera

**Objetivo del procedimiento:** Verificar que el resultado del Ejercicio (ahorro/desahorro) del Estado de Actividades corresponda con lo registrado en el Estado de Situación Financiera; asimismo, que este último presente equilibrio contable entre el activo, el pasivo y la hacienda pública/patrimonio.



Fuente: Estado de Actividades Comparativo y Estado de Situación Financiera Comparativo.

Resultado de la revisión

Del análisis de los estados financieros, se identificó que los procesos de selección, relación y evaluación de la información financiera fueron registrados al inicio y cierre del Ejercicio, y mostraron las fortalezas y oportunidades que coadyuvan al cumplimiento de los objetivos de la Entidad; asimismo, se identificaron los siguientes aspectos: los estados financieros se apegaron a las políticas de registro y reglas de validación; el resultado del Ejercicio (Ahorro/Desahorro) determinado en el Estado de Actividades Comparativo es el mismo que el que presentó la Entidad en el Estado de Situación Financiera durante el Ejercicio; el total del Activo coincide con la suma del total del pasivo más hacienda pública/patrimonio en el Estado de Situación Financiera Comparativo, por lo que la Entidad presentó equilibrio contable.

**La información entregada por la Entidad presentó las siguientes cualidades:**

Los documentos utilizados en el procedimiento ejecutado fueron de utilidad, confiables, relevantes, comprensibles, comparables y oportunos; ya que se presentaron con los datos necesarios para comprender y entender el origen, la aplicación y la situación de la Entidad en el Ejercicio Fiscal 2023 y, por ende, coadyuvaron a la realización del análisis y obtención del resultado.



## Análisis de la información contable y correspondencia de los importes de los estados financieros respecto al Estado de Situación Financiera

**Objetivo del procedimiento:** Comprobar que los importes reflejados en los estados financieros principales coincidan con los del Estado de Situación Financiera; asimismo, que su estructura y contenido se apeguen a lo establecido en el Manual Único de Contabilidad Gubernamental para las Dependencias y Entidades Públicas del Gobierno y Municipios del Estado de México (MUCG) vigente.

Estados financieros	Apegado al MUCG en cuanto a:		Importes											
	Estructura, contenido y registros	Cuentas contables autorizadas	Activo	Pasivo	Patrimonio									
Estado de Situación Financiera Comparativo (ESFC)	No	No	90,394.2	8,361.3	82,032.9									
Anexo al Estado de Situación Financiera			90,394.2	8,361.3	82,032.9									
¿Coinciden los importes con el ESFC?			Sí	Sí	Sí									
Estado Analítico del Activo	Sí	Sí	90,394.2											
¿Coinciden los importes con el ESFC?			Sí											
Estado Analítico de la Deuda y Otros Pasivos	Sí	Sí		8,361.3										
¿Coinciden los importes con el ESFC?				Sí										
Estado de Variación en la Hacienda Pública	Sí	Sí			82,032.9									
¿Coinciden los importes con el ESFC?					Sí									
Estado de Situación Financiera Comparativo (ESFC)			<table border="1"> <thead> <tr> <th colspan="3">Efectivo y equivalentes</th> </tr> <tr> <th>Saldo inicial</th> <th>Saldo final</th> <th>Variación</th> </tr> </thead> <tbody> <tr> <td>3,327.2</td> <td>11,586.9</td> <td>8,259.7</td> </tr> </tbody> </table>			Efectivo y equivalentes			Saldo inicial	Saldo final	Variación	3,327.2	11,586.9	8,259.7
Efectivo y equivalentes														
Saldo inicial	Saldo final	Variación												
3,327.2	11,586.9	8,259.7												
Estado de Flujos de Efectivo	Sí	Sí	3,327.2	11,586.9	8,259.7									
¿Coinciden los importes con el ESFC?			Sí	Sí	Sí									

Fuente: Estado de Situación Financiera Comparativo; Anexo al Estado de Situación Financiera y/o Balanza de Comprobación Detallada; Estado de Variación en la Hacienda Pública; Estado Analítico del Activo; Estado Analítico de la Deuda y Otros Pasivos; y Estado de Flujos de Efectivo.

Importes en miles de pesos.

### Resultado de la revisión

De la revisión a las cuentas contables que registró la Entidad, se identificó que el Estado de Situación Financiera Comparativo y el Anexo al Estado de Situación Financiera revelan cuentas contables con saldo contrario a su naturaleza; además no se observa comparabilidad entre los saldos al inicio y al cierre del Ejercicio, y se presentaron cuentas contables que no se encuentran aprobadas en el Manual Único de Contabilidad Gubernamental vigente, siendo éste el instrumento normativo básico para el sistema contable en el que se sustenta el registro correcto de las operaciones, el cual muestra la lista e instructivo de cuentas, así como la Guía Contabilizadora para el Registro Contable y Presupuestal de Operaciones Específicas.

**La información entregada por la Entidad presentó las siguientes cualidades:**

Los documentos utilizados en el procedimiento ejecutado fueron de utilidad, confiables, relevantes, comprensibles, comparables y oportunos; ya que se presentaron con los datos necesarios para comprender y entender el origen, la aplicación y la situación de la Entidad en el Ejercicio Fiscal 2023 y, por ende, coadyuvaron a la realización del análisis y obtención del resultado.



## Validación del origen y aplicación del recurso

**Objetivo del procedimiento:** Verificar que el origen y aplicación de los recursos registrados en el Estado de Cambios en la Situación Financiera correspondan con los presentados en el Estado de Situación Financiera Comparativo; asimismo, que su estructura y contenido se apeguen a lo establecido en el MUCG vigente.

		Estado de Cambios en la Situación Financiera		¿Los saldos* corresponden?		Estado de Situación Financiera Comparativo		
		Origen	Aplicación	Origen	Aplicación	Origen	Aplicación	
Activo	»	2,579.5	23,465.7	Sí	Sí	2,579.5	23,465.7	
	Pasivo	»	4,082.8	0.0	Sí	Sí	4,082.8	0.0
	Hacienda Pública / Patrimonio	»	18,812.4	2,008.9	Sí	Sí	18,812.4	2,008.9

\*Conforme al MUCG vigente.

Importes en miles de pesos.

Fuente: Estado de Cambios en la Situación Financiera y Estado de Situación Financiera Comparativo.

### Resultado de la revisión

De la revisión, se observó que la Entidad presentó los importes de las variaciones de los rubros del activo, pasivo y hacienda pública/patrimonio del Estado de Situación Financiera Comparativo de acuerdo al instructivo de llenado y a las reglas de validación del Manual Único de Contabilidad Gubernamental vigente y las emitidas por el CONAC; debido a que estas variaciones pueden significar el origen o aplicación de recursos, es relevante aclarar que la estructura y contenido del Estado de Cambios en la Situación Financiera están alineadas a la normatividad vigente.

#### La información entregada por la Entidad presentó las siguientes cualidades:

Los documentos utilizados en el procedimiento ejecutado fueron de utilidad, confiables, relevantes, comprensibles, comparables y oportunos; ya que se presentaron con los datos necesarios para comprender y entender el origen, la aplicación y la situación de la Entidad en el Ejercicio Fiscal 2023 y, por ende, coadyuvaron a la realización del análisis y obtención del resultado.

## Conciliación de saldos del Estado de Situación Financiera y el Inventario de Bienes Muebles

**Objetivo del procedimiento:** Comprobar que los saldos de las cuentas contables reflejados en el Estado de Situación Financiera coincidan con los registros administrativos del Inventario de Bienes Muebles.

Cuenta	Estado de Situación Financiera	Diferencia	Inventario de Bienes Muebles
1241 Mobiliario y equipo de administración	2,982.7	0.0	2,982.7
1242 Mobiliario y equipo educacional y recreativo	232.0	0.0	232.0
1243 Equipo e instrumental médico y de laboratorio	-	-	-
1244 Vehículos y equipo de transporte	16,701.1	0.0	16,701.1
1245 Equipo de defensa y seguridad	534.6	0.0	534.6
1246 Maquinaria, otros equipos y herramientas	11,524.0	0.0	11,524.0
1247 Colecciones, obras de arte y objetos valiosos	750.0	0.0	750.0
1248 Activos biológicos	-	-	-
1249 Otros bienes muebles "Cuenta no autorizada en el Estado de México"	86.2	0.0	86.2
<b>Total</b>	<b>32,810.6</b>	<b>0.0</b>	<b>32,810.6</b>

Importes en miles de pesos.

Fuente: Estado de Situación Financiera Comparativo e Inventario de Bienes Muebles.

### Resultado de la revisión

El Inventario de Bienes Muebles de la Entidad es un aspecto fundamental que permite llevar un registro detallado de los bienes muebles que se tienen disponibles; en este sentido, al realizar la comparación entre los saldos registrados en el Estado de Situación Financiera y el Inventario de Bienes Muebles presentados por la Entidad, se detectó que los saldos registrados corresponden al inicio y al final del Ejercicio; lo cual implica que fueron presentados de acuerdo a las reglas de validación del Manual Único de Contabilidad Gubernamental vigente y las emitidas por el CONAC.




#### La información entregada por la Entidad presentó las siguientes cualidades:

Los documentos utilizados en el procedimiento ejecutado fueron de utilidad, confiables, relevantes, comprensibles, comparables y oportunos; ya que se presentaron con los datos necesarios para comprender y entender el origen, la aplicación y la situación de la Entidad en el Ejercicio Fiscal 2023 y, por ende, coadyuvaron a la realización del análisis y obtención del resultado.



## Conciliación de saldos del Estado de Situación Financiera y el Inventario de Bienes Inmuebles

**Objetivo del procedimiento:** Comprobar que los saldos de las cuentas contables reflejados en el Estado de Situación Financiera coincidan con los registros administrativos del Inventario de Bienes Inmuebles.

	Estado de Situación Financiera	Diferencia	Inventario de Bienes Inmuebles
 <b>1231 Terrenos</b>	1,294.1	0.0	1,294.1
 <b>1232 Viviendas</b> <small>"Cuenta no autorizada en el Estado de México"</small>	-	-	-
 <b>1233 Edificios no habitacionales</b>	38,400.1	30,845.1	7,555.0
<b>Total</b>	<b>39,694.2</b>	<b>30,845.1</b>	<b>8,849.1</b>

Importes en miles de pesos.

Fuente: Estado de Situación Financiera Comparativo e Inventario de Bienes Inmuebles.

### Resultado de la revisión

El Inventario de Bienes Inmuebles de la Entidad es un aspecto fundamental que permite llevar un registro detallado de los bienes inmuebles que se tienen disponibles; al realizar la comparación entre los saldos registrados en el Estado de Situación Financiera y el Inventario de Bienes Inmuebles presentados por la Entidad, se detectó que presenta diferencias en el saldo de la cuenta contable 1233 "Edificios no habitacionales", por un importe de 30,845.1 miles de pesos.

La información entregada por la Entidad no presentó la siguiente cualidad:

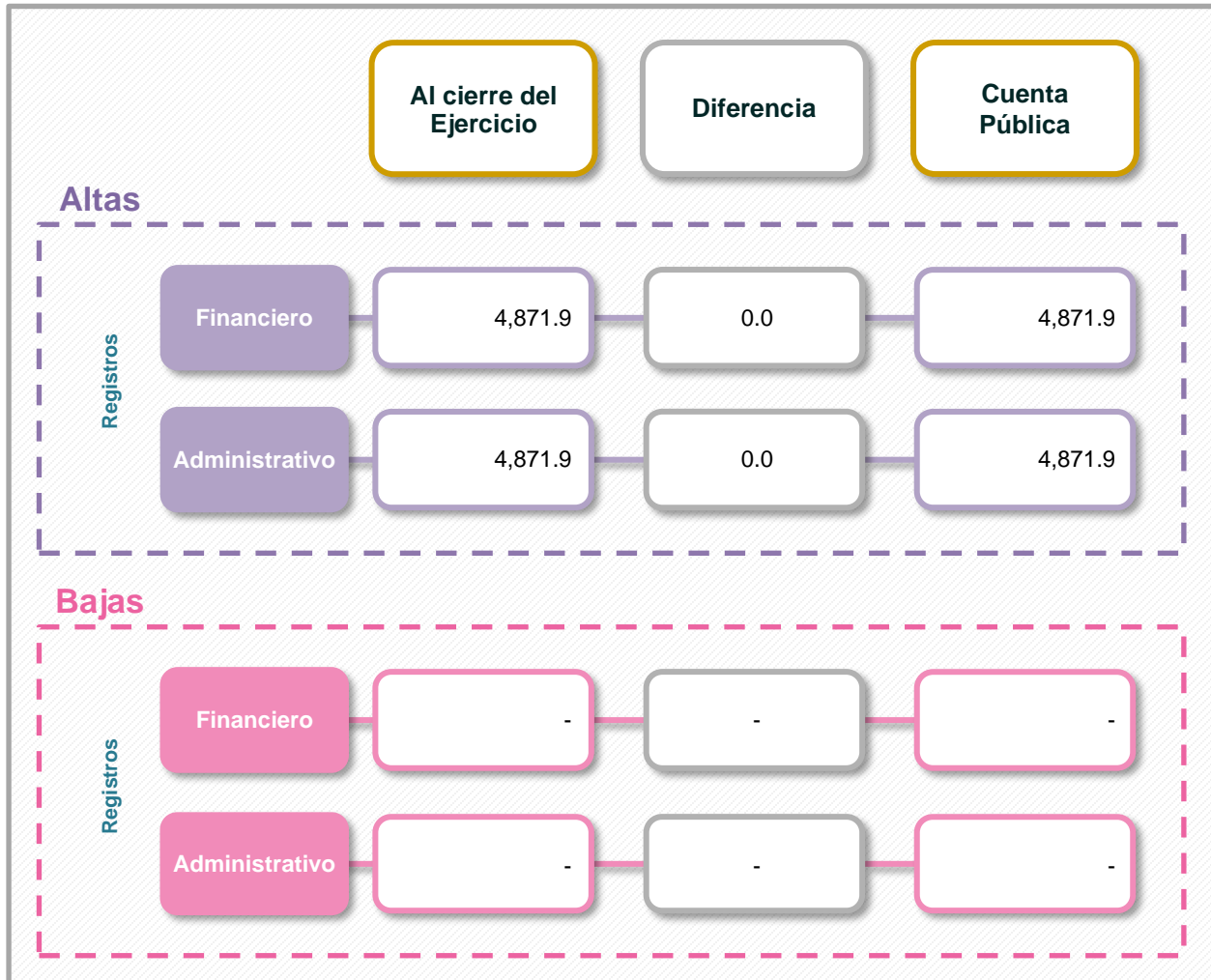
**Oportunidad:** Los documentos carecen de oportunidad, ya que no fueron entregados en tiempo y forma, sino como complemento, derivado de una requisición.



## Comparativo de altas y bajas de bienes muebles

**Objetivo del procedimiento:** Verificar que las altas y bajas de bienes muebles del Ejercicio Fiscal 2023 se encuentren registradas financiera y administrativamente.

### Movimientos de bienes muebles



Importes en miles de pesos.

Fuente: Balanza de Comprobación Detallada; Reporte de Altas y Bajas de Bienes Muebles; e Informe de Resultados del Cuarto Informe Trimestral 2023.

#### Resultado de la revisión

Derivado de la conciliación de los movimientos de bienes muebles registrados en la cuenta pública, se identificó que las altas y bajas reportadas de forma administrativa y financiera corresponden con lo informado en el Cuarto Informe Trimestral 2023; esto significa que las políticas, métodos de cuantificación, procedimientos contables y ordenamientos normativos fueron presentados conforme a lo dispuesto en la Ley General de Contabilidad Gubernamental, ya que se comprobó que las operaciones realizadas por la Entidad son consistentes en cuanto a justificación y efecto de las afectaciones contables.

#### La información entregada por la Entidad presentó las siguientes cualidades:

Los documentos utilizados en el procedimiento ejecutado fueron de utilidad, confiables, relevantes, comprensibles, comparables y oportunos; ya que se presentaron con los datos necesarios para comprender y entender el origen, la aplicación y la situación de la Entidad en el Ejercicio Fiscal 2023 y, por ende, coadyuvaron a la realización del análisis y obtención del resultado.





# Información Complementaria

---

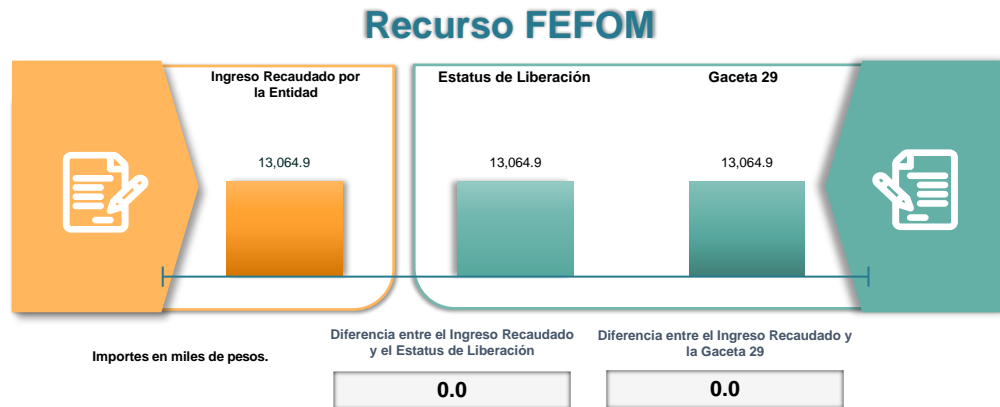






## Ingreso recaudado y aplicación del FEFOM

**Objetivo del procedimiento:** Comprobar que el ingreso recaudado reportado por concepto del FEFOM coincida con el Estatus de Liberación para el Ejercicio 2023 y la Gaceta del Gobierno 29, publicados por la Secretaría de Finanzas, e identificar su aplicación en los capítulos del gasto.



### Aplicación de recursos

Capítulo	Importe	%
1000 Servicios Personales	0.0	0.0
2000 Materiales y Suministros	0.0	0.0
3000 Servicios Generales	0.0	0.0
4000 Transferencias, Asignaciones, Subsidios y Otras Ayudas	12.0	0.1
5000 Bienes Muebles, Inmuebles e Intangibles	0.0	0.0
6000 Inversión Pública	12,861.2	99.9
7000 Inversiones Financieras y Otras Provisiones	0.0	0.0
8000 Participaciones y Aportaciones	0.0	0.0
9000 Deuda Pública	0.0	0.0
Total	12,873.1	100.0

Importe asignado <small>(Gaceta 29)</small>	Importe aplicado <small>(EAEPE Detallado)</small>	Diferencia
13,064.9	12,873.1	191.8

Importes en miles de pesos.

**Fuente:** Estado Analítico de Ingresos; Estatus de Liberación del Recurso; Gaceta del Gobierno No. 29; Acuerdo por el que se dan a conocer las fórmulas y variables utilizadas para determinar el monto asignado a cada municipio del Fondo Estatal de Fortalecimiento Municipal para el Ejercicio Fiscal 2023; y EAEPE Detallado.

**Resultado de la revisión**

Derivado del análisis de la información entregada por la Entidad, se identificó que el ingreso recaudado por concepto del recurso FEFOM coincide con el Estatus de Liberación del FEFOM 2023 y con el “Acuerdo por el que se dan a conocer las fórmulas y variables utilizadas para determinar el monto asignado a cada municipio del Fondo Estatal de Fortalecimiento Municipal para el Ejercicio Fiscal 2023”, publicado en la Gaceta 29 de fecha 15 de febrero 2023, toda vez que la Entidad dio cumplimiento a todos los requisitos señalados para poder disponer de dicho recurso.


**La información entregada por la Entidad presentó las siguientes cualidades:**

Los documentos utilizados en el procedimiento ejecutado fueron de utilidad, confiables, relevantes, comprensibles, comparables y oportunos; ya que se presentaron con los datos necesarios para comprender y entender el origen, la aplicación y la situación de la Entidad en el Ejercicio Fiscal 2023 y, por ende, coadyuvaron a la realización del análisis y obtención del resultado.

## Aportaciones de mejoras por servicios ambientales al FIPASAHM


**Objetivo del procedimiento:** Comprobar que las Aportaciones de Mejoras por Servicios Ambientales al FIPASAHM coincidan con lo reportado por la Secretaría de Finanzas.

<b>Sujeto obligado a efectuar las aportaciones al FIPASAHM</b>	<b>Municipio</b>	<b>Ingreso recaudado</b>	<b>249.4</b>
--	------------------	--------------------------	--------------

<b>Cálculo de la aportación por pagar</b> (3.5% del ingreso recaudado)	<b>Importe pagado por la Entidad</b>	<b>Diferencia entre el cálculo de la aportación y el importe pagado por la Entidad</b>
 8.7	8.3	0.4

Importes en miles de pesos.



<b>Importe reportado por la Secretaría de Finanzas</b>	<b>Diferencia entre el importe pagado por la Entidad y lo reportado por la Secretaría de Finanzas</b>
 0.0	8.3

**Fuente:** Estado Analítico de Ingresos; Reporte y Expediente de los pagos por concepto del Fideicomiso para el Pago por Servicios Ambientales Hidrológicos del Estado de México (FIPASAHM); y Reporte de la Secretaría de Finanzas.

### Resultado de la revisión

El FIPASAHM contribuye a gestionar sosteniblemente los bosques, a través de un representante designado y legalmente acreditado para contribuir a la recarga hídrica, mediante la entrega de estímulos económicos y asesoría técnica forestal, a fin de que las personas beneficiarias lleven a cabo acciones de conservación y/o protección y fomento forestal, que permitan la permanencia y aumento de la cobertura forestal, propiciando el suministro de agua; sin embargo, la Entidad no presentó en tiempo y forma las aportaciones bimestrales correspondientes; en otros términos, no se identificaron los recursos destinados a garantizar el suministro de agua a la población. Cabe aclarar que la Entidad presentó diferencias sobre el ingreso efectivamente recaudado, respecto al pago por concepto de Aportaciones de Mejoras por Servicios Ambientales al FIPASAHM, se identificó que la Entidad presentó diferencias con lo reportado por la Secretaría de Finanzas por un importe de 8.3 miles de pesos.

**La información entregada por la Entidad no presentó la siguiente cualidad:**

**Relevancia:** La información se presentó de forma incompleta.



## Confirmación del importe pagado al ISSEMyM

**Objetivo del procedimiento:** Verificar que la Entidad haya pagado al Instituto de Seguridad Social del Estado de México y Municipios (ISSEMyM) el importe de las cuotas, aportaciones y retenciones realizadas a las personas servidoras públicas.



**Fuente:** Anexo al Estado de Situación Financiera y/o Balanza de Comprobación Detallada; y Reporte y Expediente de las Cuotas, Aportaciones y Retenciones al Instituto de Seguridad Social del Estado de México y Municipios (ISSEMyM).

**Resultado de la revisión**

La Entidad celebró el convenio para el pago de cuotas, aportaciones y retenciones con el Instituto de Seguridad Social del Estado de México y Municipios (ISSEMyM), como fuente y garantía de pago de las obligaciones que se adquirieron durante el Ejercicio Fiscal 2023; lo anterior se llevó a cabo a través de la Secretaría de Finanzas, por cuenta y orden del Municipio, ya que se realizó el pago por un importe de 15,157.6 miles de pesos con cargo a las participaciones que le corresponden al Municipio del Fondo General de Participaciones; siendo el destino de los recursos y la fuente de pago para el Municipio y su organismo descentralizado. Asimismo, se observó que la Entidad presentó en su Presupuesto de Egresos las partidas presupuestales necesarias para el pago de las cuotas, aportaciones y retenciones, por lo que se identificó que la Entidad enteró al ISSEMyM los pagos por concepto de cuotas, aportaciones y retenciones realizadas a las personas servidoras públicas en tiempo y forma.

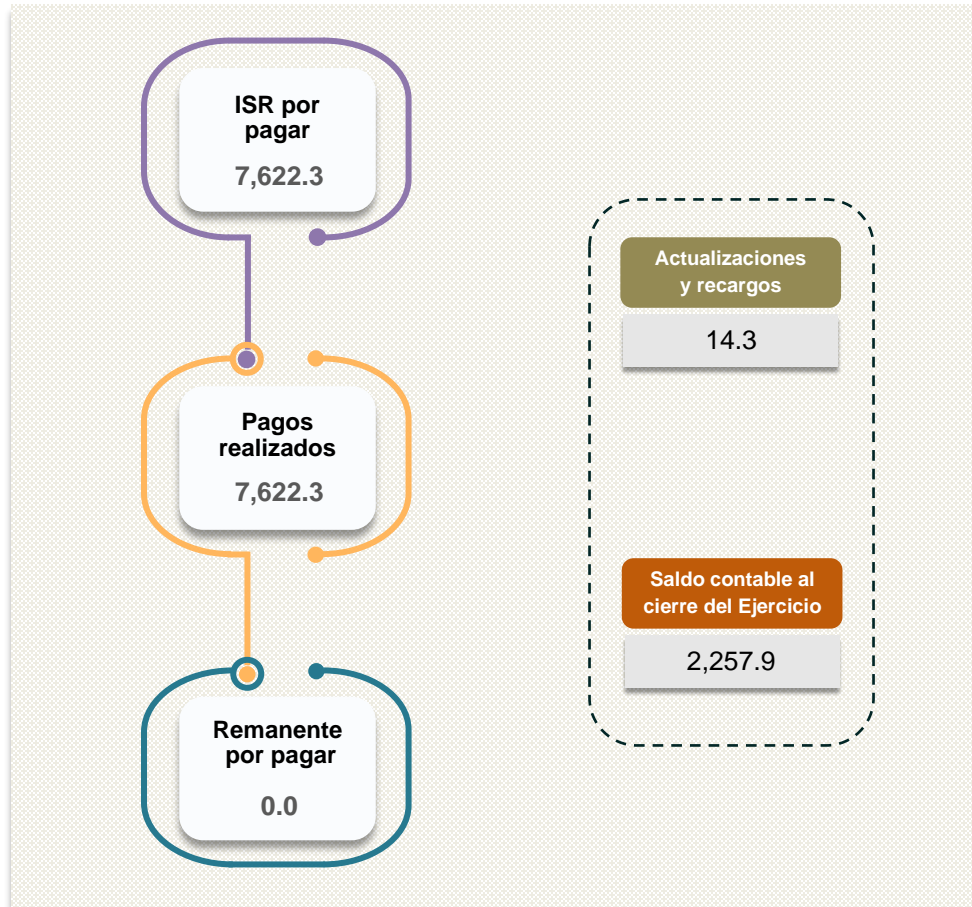
**La información entregada por la Entidad presentó las siguientes cualidades:**

Los documentos utilizados en el procedimiento ejecutado fueron de utilidad, confiables, relevantes, comprensibles, comparables y oportunos; ya que se presentaron con los datos necesarios para comprender y entender el origen, la aplicación y la situación de la Entidad en el Ejercicio Fiscal 2023 y, por ende, coadyuvaron a la realización del análisis y obtención del resultado.



## Verificación del cumplimiento de obligaciones fiscales (ISR)

**Objetivo del procedimiento:** Verificar que la Entidad cumpla con el registro del pago por concepto del impuesto sobre la renta (ISR) al Servicio de Administración Tributaria (SAT).



Importes en miles de pesos.

**Fuente:** Anexo al Estado de Situación Financiera y/o Balanza de Comprobación Detallada; y Reporte y Expediente del Pago de Retenciones del Impuesto sobre la Renta por Salarios, Honorarios y Arrendamiento.

### Resultado de la revisión

El análisis realizado a la verificación del cumplimiento de obligaciones fiscales prevé la obligación de efectuar retenciones y enteros mensuales por concepto del impuesto sobre la renta (ISR), así como de realizar los cálculos anuales y de expedir y entregar comprobantes fiscales a las personas que hubieran prestado un servicio personal subordinado; conforme a ello, de la revisión a los pagos por concepto del impuesto sobre la renta por salarios, honorarios y arrendamiento al Servicio de Administración Tributaria (SAT), se identificó que la Entidad no presentó sus pagos en tiempo y forma, por lo que tuvo multas, actualizaciones y recargos por un importe de 14.3 miles de pesos.

#### La información entregada por la Entidad presentó las siguientes cualidades:

Los documentos utilizados en el procedimiento ejecutado fueron de utilidad, confiables, relevantes, comprensibles, comparables y oportunos; ya que se presentaron con los datos necesarios para comprender y entender el origen, la aplicación y la situación de la Entidad en el Ejercicio Fiscal 2023 y, por ende, coadyuvaron a la realización del análisis y obtención del resultado.



## Cumplimiento de la Ley General de Contabilidad Gubernamental, la Ley de Disciplina Financiera y los documentos emitidos por el CONAC

**Objetivo del procedimiento:** Verificar si la Entidad dio cumplimiento a la Ley General de Contabilidad Gubernamental (LGCG), la Ley de Disciplina Financiera de las Entidades Federativas y los Municipios, y los formatos emitidos por el CONAC, referente a la publicación de la cuenta pública.

Obligaciones previstas en la LGCG para la cuenta pública	Resultado de la revisión	
1. Publicación del inventario de los bienes y actualizar por lo menos cada seis meses	Al verificar la información publicada en la página web de la Entidad sobre el inventario de los bienes, se identificó que no publicó el documento revisado.	
2. Publicar para consulta de la población en general las cuentas públicas	Al verificar la página web de la Entidad, se identificó que ésta no publicó las cuentas públicas de los últimos cinco Ejercicios, que contempla la normatividad vigente.	
<b>Información Financiera Gubernamental Contable con la desagregación siguiente:</b>		
3. Estado de actividades	Una vez realizada la verificación, en la página web de la Entidad, respecto a la publicación de la información que se refiere al cumplimiento de todas las actividades operativas y financieras conforme a las leyes, reglas, normas, regulaciones, estándares y expectativas de la ciudadanía, toda vez que ello permite identificar la transparencia en la rendición de cuentas; se identificó que la Entidad no presentó los documentos revisados, lo que quiere decir que su información no es oportuna ni confiable y, por lo tanto, no permitió a la ciudadanía conocer la ejecución y resultados de los recursos obtenidos en el Ejercicio Fiscal 2023.	
4. Estado de Situación financiera		
5. Estado de variación en la hacienda pública		
6. Estado de cambios en la situación financiera		
7. Estado de flujos de efectivo		
8. Notas a los estados financieros (de desglose, de memoria (cuentas de orden) y de gestión administrativa)		
9. Estado analítico del activo		
10. Estado analítico de la deuda y otros pasivos		
<b>Información Ley de Disciplina Financiera con la desagregación siguiente:</b>		
11. Estado de Situación Financiera Detallado - LDF		Una vez realizada la verificación, en la página web de la Entidad, respecto a la publicación de la información que se refiere al cumplimiento de todas las actividades operativas y financieras conforme a las leyes, reglas, normas, regulaciones, estándares y expectativas de la ciudadanía, toda vez que ello permite identificar la transparencia en la rendición de cuentas; se identificó que la Entidad no presentó los documentos revisados, lo que quiere decir que su información no es oportuna ni confiable y, por lo tanto, no permitió a la ciudadanía conocer la ejecución y resultados de los recursos obtenidos en el Ejercicio Fiscal 2023.
12. Balance Presupuestario - LDF		
13. Estado Analítico de Ingresos Detallado - LDF		
14. Estado Analítico del Ejercicio del Presupuesto de Egresos Detallado - LDF (Clasificación por Objeto del Gasto)		
15. Estado Analítico del Ejercicio del Presupuesto de Egresos Detallado - LDF (Clasificación de Servicios Personales por Categoría)		
<b>Información presupuestaria con la desagregación siguiente:</b>		
16. Estado analítico de ingresos	Una vez realizada la verificación, en la página web de la Entidad, respecto a la publicación de la información que se refiere al cumplimiento de todas las actividades operativas y financieras conforme a las leyes, reglas, normas, regulaciones, estándares y expectativas de la ciudadanía, toda vez que ello permite identificar la transparencia en la rendición de cuentas; se identificó que la Entidad no presentó los documentos revisados, lo que quiere decir que su información no es oportuna ni confiable y, por lo tanto, no permitió a la ciudadanía conocer la ejecución y resultados de los recursos obtenidos en el Ejercicio Fiscal 2023.	
17. Estado analítico del ejercicio del presupuesto de egresos Clasificación Administrativa		
18. Estado analítico del ejercicio del presupuesto de egresos Clasificación Económica		
19. Estado analítico del ejercicio del presupuesto de egresos Clasificación Por objeto del gasto		
20. Estado analítico del ejercicio del presupuesto de egresos Clasificación Funcional		
21. Endeudamiento Neto		
22. Intereses de la Deuda		
<b>Información programática con la desagregación siguiente:</b>		
23. Gasto por categoría programática	Al verificar la información publicada en la página web de la Entidad sobre el "Gasto por categoría programática", se identificó que no presentó el documento revisado.	
<b>Información complementaria con la desagregación siguiente:</b>		
24. Publicar la información a que se refiere la Norma para armonizar la presentación de la información adicional a la Iniciativa de la Ley de Ingresos	Una vez realizada la verificación, en la página web de la Entidad, respecto a la publicación de la información que se refiere al cumplimiento de todas las actividades operativas y financieras conforme a las leyes, reglas, normas, regulaciones, estándares y expectativas de la ciudadanía, toda vez que ello permite identificar la transparencia en la rendición de cuentas; se identificó que la Entidad no presentó los documentos revisados, lo que quiere decir que su información no es oportuna ni confiable y, por lo tanto, no permitió a la ciudadanía conocer la ejecución y resultados de los recursos obtenidos en el Ejercicio Fiscal 2023.	
25. Publicar la información a que se refiere la Norma para armonizar la presentación de la información adicional del Proyecto del Presupuesto de Egresos		
26. Publicar la información a que se refiere la Norma para la difusión a la ciudadanía de la Ley de Ingresos y del Presupuesto de Egresos		
27. Publicar la información a que se refiere la Norma para establecer la estructura del Calendario de Ingresos base mensual		
28. Publicar la información a que se refiere la Norma para establecer la estructura del Calendario de Egresos base mensual		
29. Publicar la información a que se refiere la Norma para establecer la estructura de información de montos pagados por ayudas y subsidios		
30. Publicar la información a que se refiere la Norma para establecer la estructura de información del formato de programas con recursos federales por orden de gobierno		
31. Publicar la información a que se refiere la Norma para establecer la estructura de información de la relación de las cuentas bancarias productivas específicas para presentar en la Cuenta Pública, en las cuales se depositen los recursos federales transferidos		
32. Remitir a la SHCP a través del sistema de información a que se refiere el artículo 85 de la LFPRH la información sobre ejercicio y destino de gastos federales		
33. Publicar la información a que se refiere la Norma para establecer la estructura de información del formato de aplicación de recursos del Fondo de Aportaciones para el Fortalecimiento de los Municipios y de las Demarcaciones Territoriales del Distrito Federal (FORTAMUN)		
34. Publicar la información a que se refiere la Norma para establecer la estructura de los formatos de información de obligaciones pagadas o garantizadas con fondos federales		
35. Publicar la información a que se refiere la Normas para establecer la estructura de información del formato del ejercicio y destino de gasto federalizado y reintegros		
36. Publicar la información a que se refiere la Norma para establecer el formato para la difusión de los resultados de las evaluaciones de los recursos federales ministrados a las Entidades Federativas		

Fuente: Página web de la Entidad.







# Análisis de Remuneraciones

---

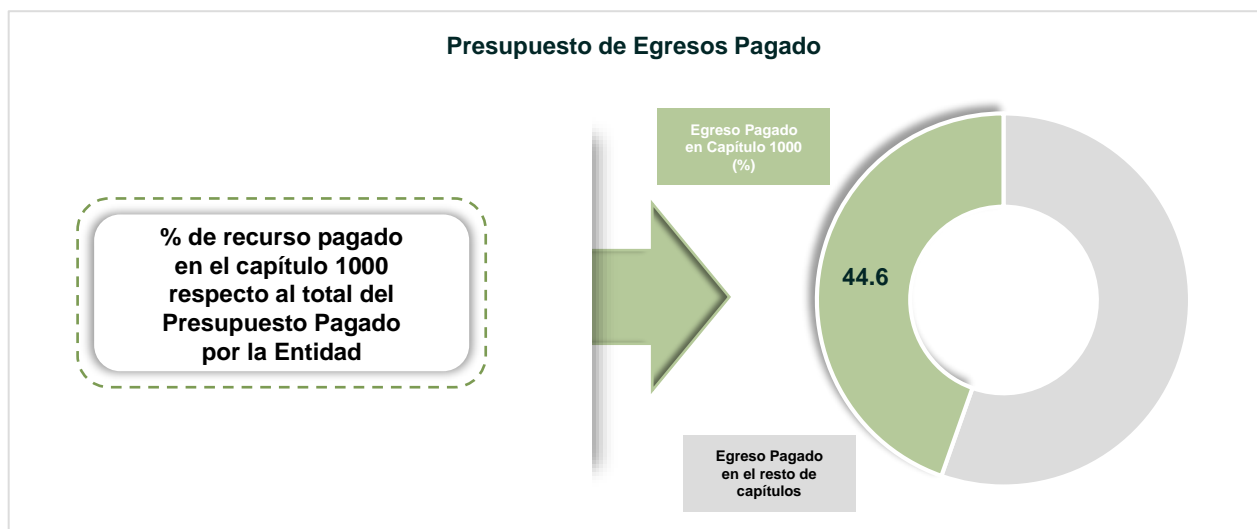
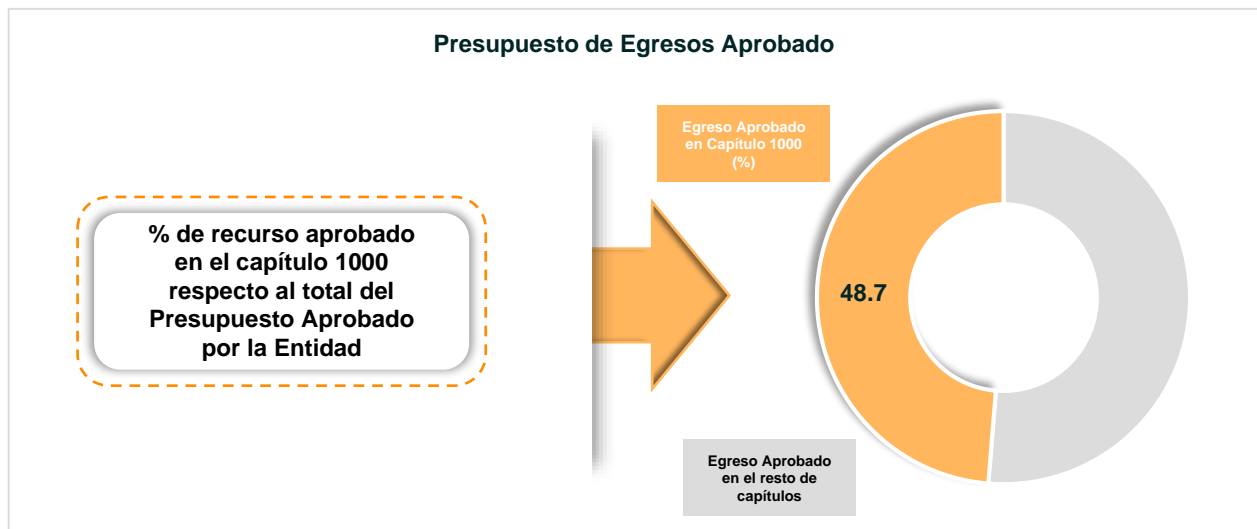






## Asignación del recurso del capítulo 1000 “Servicios Personales”

**Objetivo del procedimiento:** Verificar el porcentaje de asignación del recurso del capítulo 1000 “Servicios Personales” respecto al total del Presupuesto Aprobado y el Presupuesto Pagado por la Entidad.



Fuente: EAEPE. Clasificación por objeto del gasto (capítulo y concepto).

**Resultado de la revisión**

Del análisis realizado, se detectó que el importe aprobado en el capítulo 1000 “Servicios Personales” representó el 48.7 por ciento del Presupuesto Aprobado de la Entidad. Cabe señalar que, en relación con los demás capítulos de gasto aprobados, el capítulo 1000 “Servicios Personales” obtuvo el mayor porcentaje asignado en el Presupuesto de Egresos; asimismo, al cierre del Ejercicio se identificó que, fue el capítulo de gasto en el que la Entidad erogó mayor recurso, con el 44.6 por ciento.

## Crecimiento del gasto en servicios personales

**Objetivo del procedimiento:** Comprobar que los recursos aprobados del capítulo 1000 “Servicios Personales” no rebasen el límite de crecimiento establecido en la Ley de Disciplina Financiera.



Fuente: EAEPE Detallado-LDF (Clasificación de servicios personales por categoría) 2022 y 2023.

### Resultado de la revisión

Del análisis de la información presentada en el Estado Analítico del Ejercicio del Presupuesto de Egresos Detallado-LDF (Clasificación de servicios personales por categoría), se detectó que el presupuesto aprobado del Ejercicio Fiscal 2023 para servicios personales presentó un incremento del 46.1 por ciento respecto al Ejercicio 2022, por lo que rebasó el 3.0 por ciento del límite de crecimiento permitido en un 43.1 por ciento.

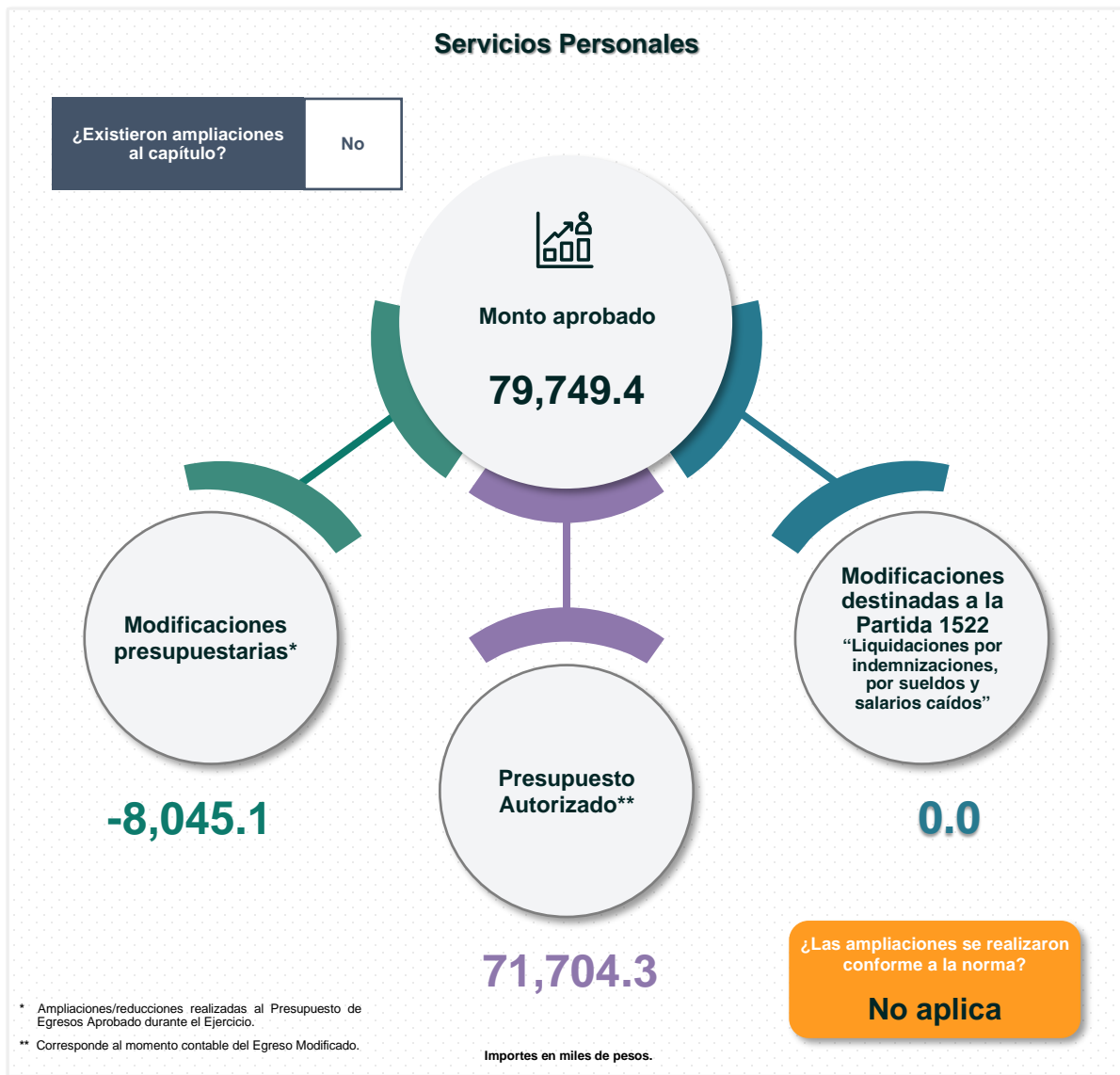
**La información entregada por la Entidad presentó las siguientes cualidades:**

Los documentos utilizados en el procedimiento ejecutado fueron de utilidad, confiables, relevantes, comprensibles, comparables y oportunos; ya que se presentaron con los datos necesarios para comprender y entender el origen, la aplicación y la situación de la Entidad en el Ejercicio Fiscal 2023 y, por ende, coadyuvaron a la realización del análisis y obtención del resultado.



## Ampliaciones al capítulo 1000 “Servicios Personales”

**Objetivo del procedimiento:** Verificar que el Presupuesto de Egresos Autorizado\* del capítulo 1000 “Servicios Personales” no presente ampliaciones, excepto por el pago de sentencias laborales.



Fuente: EAEPE. Clasificación por objeto del gasto (capítulo y concepto).

**Resultado de la revisión**

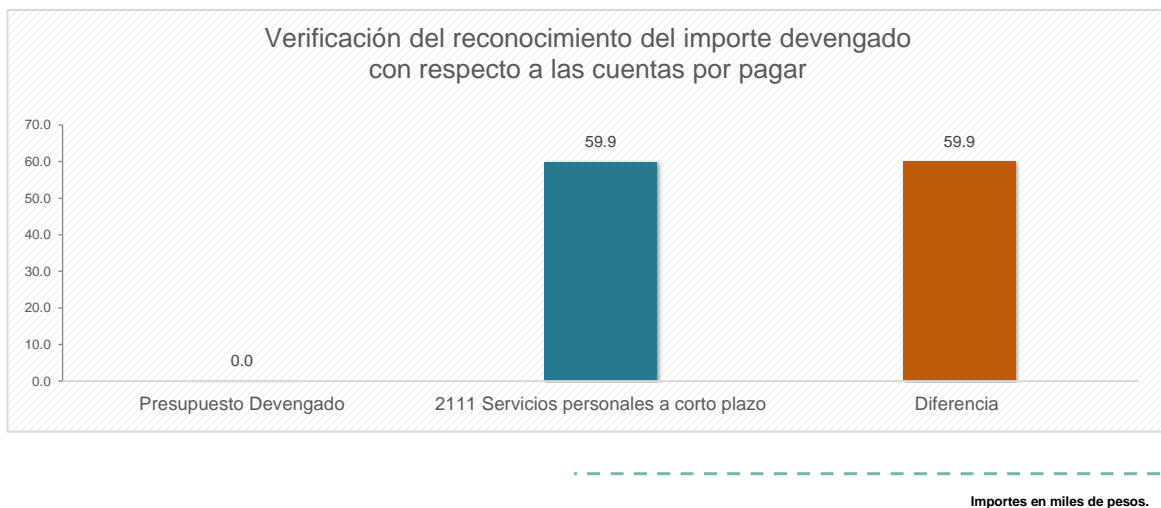
De lo reportado en el Estado Analítico del Ejercicio del Presupuesto de Egresos, se detectó que la Entidad no realizó ampliaciones al Presupuesto de Egresos Autorizado del capítulo 1000 “Servicios Personales” durante el Ejercicio Fiscal 2023.

**La información entregada por la Entidad presentó las siguientes cualidades:**

Los documentos utilizados en el procedimiento ejecutado fueron de utilidad, confiables, relevantes, comprensibles, comparables y oportunos; ya que se presentaron con los datos necesarios para comprender y entender el origen, la aplicación y la situación de la Entidad en el Ejercicio Fiscal 2023 y, por ende, coadyuvaron a la realización del análisis y obtención del resultado.

## Presupuesto Autorizado, Devengado y Pagado del capítulo 1000

**Objetivo del procedimiento:** Verificar que, al cierre del Ejercicio Fiscal 2023, el presupuesto pagado del capítulo 1000 “Servicios Personales” no exceda el presupuesto autorizado; asimismo, comprobar el reconocimiento contable del presupuesto devengado al cierre del Ejercicio.



Fuente: EAEPE. Clasificación por objeto del gasto (capítulo y concepto) y Balanza de Comprobación Detallada.

### Resultado de la revisión

Al verificar el egreso pagado en servicios personales, se identificó que la Entidad reportó un gasto de 69,574.9 miles de pesos, lo que representó el 97.0 por ciento del egreso autorizado.

Al cierre del Ejercicio, la Entidad no presentó importes en el presupuesto devengado; sin embargo, en la Balanza de Comprobación Detallada al 31 de diciembre de 2023, se identificó que la cuenta “Servicios personales por pagar a corto plazo” muestra un importe pendiente de pago por 59.9 miles de pesos; con lo cual se incumple la normatividad aplicable al registro de las etapas del presupuesto (momentos contables del egreso), toda vez que el gasto devengado es el momento contable que refleja el reconocimiento de una obligación de pago a favor de terceros.

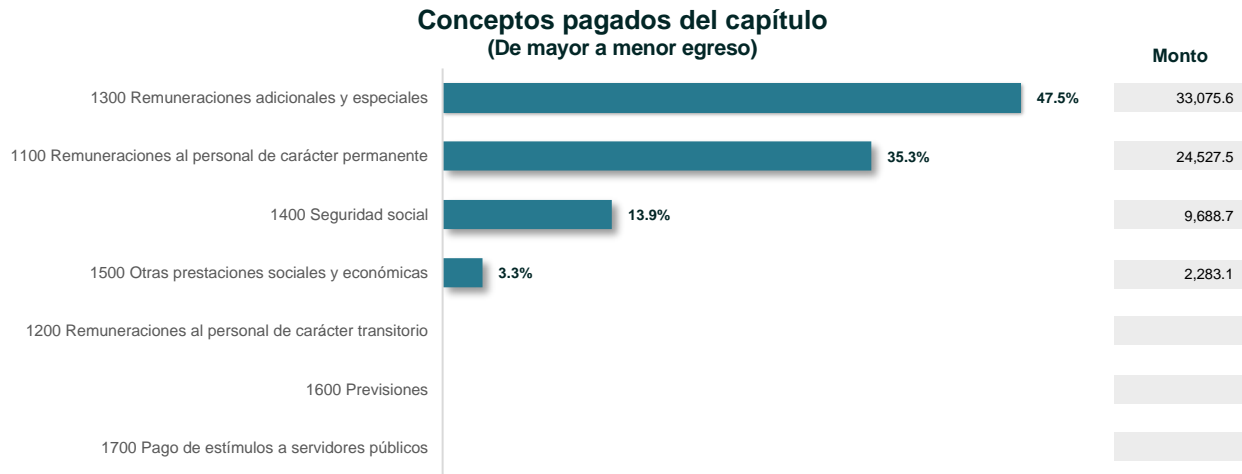
#### La información entregada por la Entidad presentó las siguientes cualidades:

Los documentos utilizados en el procedimiento ejecutado fueron de utilidad, confiables, relevantes, comprensibles, comparables y oportunos; ya que se presentaron con los datos necesarios para comprender y entender el origen, la aplicación y la situación de la Entidad en el Ejercicio Fiscal 2023 y, por ende, coadyuvaron a la realización del análisis y obtención del resultado.



## Distribución del recurso por objeto del gasto

**Objetivo del procedimiento:** Verificar el desglose por concepto del presupuesto pagado del capítulo 1000 “Servicios Personales”; así como las partidas específicas con mayor monto pagado, pagadas sin recurso autorizado y con presupuesto pagado mayor al presupuesto autorizado.



### Principales partidas específicas con mayor monto pagado

- 1345 “Gratificación” (22,094.1).
- 1131 “Sueldo base” (19,315.9).
- 1322 “Aguinaldo” (6,464.4).

Importes en miles de pesos.



Fuente: EAEPE. Clasificación por objeto del gasto (capítulo y concepto).

### Resultado de la revisión

Del análisis de los montos pagados en servicios personales, se identificó que los conceptos con mayor importe pagado fueron: “Remuneraciones adicionales y especiales”, por un importe de 33,075.6 miles de pesos; “Remuneraciones al personal de carácter permanente”, por 24,527.5 miles de pesos; y “Seguridad social”, por 9,688.7 miles de pesos.

Cabe mencionar que 12 partidas de gasto contaron con presupuesto autorizado, las cuales presentaron suficiencia presupuestaria.

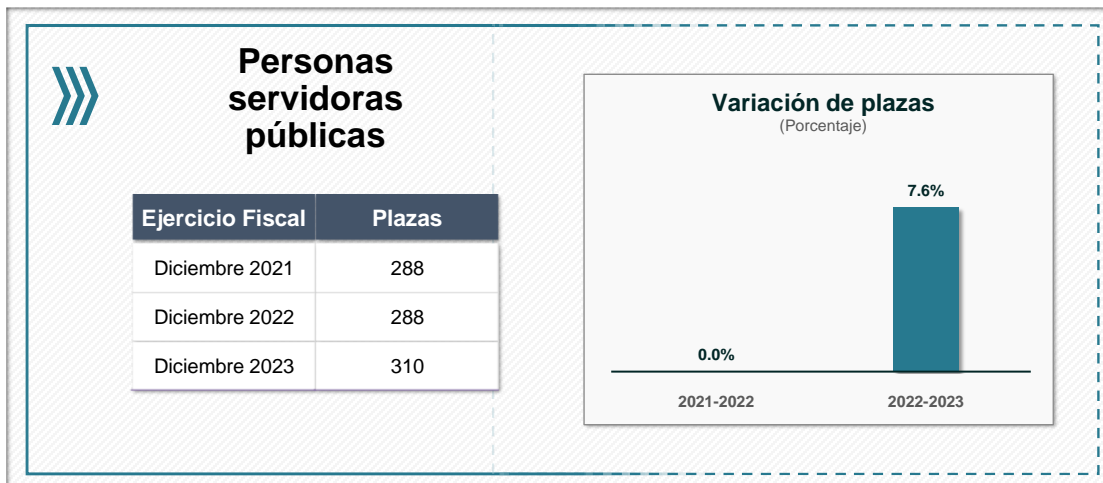
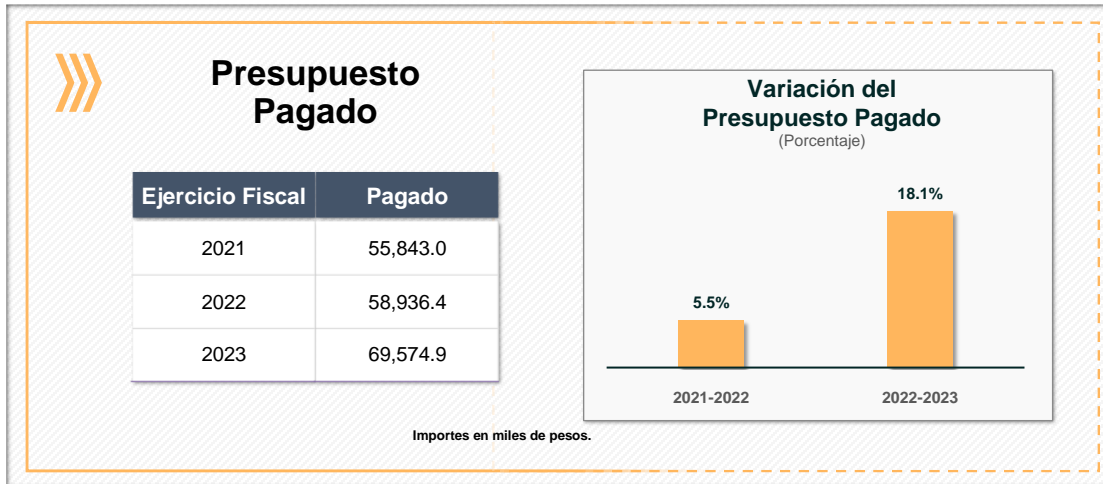
#### La información entregada por la Entidad presentó las siguientes cualidades:

Los documentos utilizados en el procedimiento ejecutado fueron de utilidad, confiables, relevantes, comprensibles, comparables y oportunos; ya que se presentaron con los datos necesarios para comprender y entender el origen, la aplicación y la situación de la Entidad en el Ejercicio Fiscal 2023 y, por ende, coadyuvaron a la realización del análisis y obtención del resultado.



## Comportamiento del Presupuesto Pagado

**Objetivo del procedimiento:** Verificar el comportamiento del presupuesto pagado del capítulo 1000 “Servicios Personales” del Ejercicio Fiscal 2023 con relación a lo pagado en 2021 y 2022; e identificar su correspondencia con la variación de las plazas ocupadas.



**Fuente:** EAEPE. Clasificación por objeto del gasto (capítulo y concepto) y Reporte de plazas ocupadas por Remuneraciones al Trabajo Personal, correspondientes a 2021, 2022 y 2023.

**Resultado de la revisión**

Al analizar los importes del Estado Analítico del Ejercicio del Presupuesto de Egresos. Clasificación por objeto del gasto (capítulo y concepto) del Ejercicio 2023, se identificó que la Entidad aumentó el pago en servicios personales por 10,638.4 miles de pesos respecto al Ejercicio 2022; por lo que se observó una variación del 18.1 por ciento.

En relación con el comportamiento de la rotación de personal al cierre del Ejercicio 2023, la Entidad registró un aumento de 22 plazas, principalmente en las relacionadas a puestos administrativos, lo que indicó una variación mayor con respecto al Ejercicio inmediato anterior.

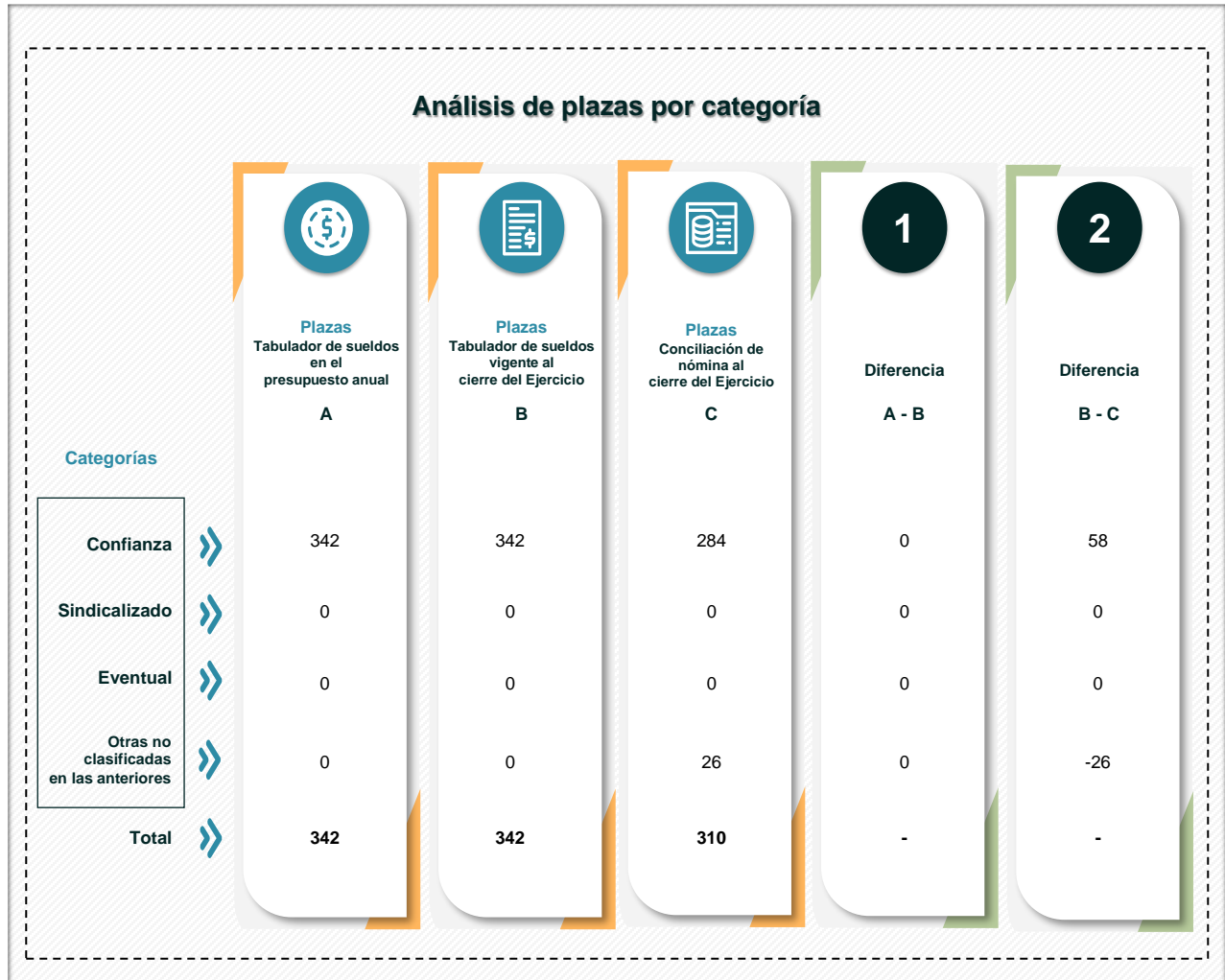
**La información entregada por la Entidad presentó las siguientes cualidades:**

Los documentos utilizados en el procedimiento ejecutado fueron de utilidad, confiables, relevantes, comprensibles, comparables y oportunos; ya que se presentaron con los datos necesarios para comprender y entender el origen, la aplicación y la situación de la Entidad en el Ejercicio Fiscal 2023 y, por ende, coadyuvaron a la realización del análisis y obtención del resultado.



## Tabulador de sueldos por categoría

**Objetivo del procedimiento:** Identificar si la nómina por categoría se ajustó a la establecida en el tabulador de sueldos.



**Fuente:** Tabulador de sueldos presentado en el presupuesto anual 2023; Tabulador de sueldos presentado vigente al cierre del Ejercicio; y Conciliación de nómina (segunda quincena de diciembre 2023).

**Resultado de la revisión**

Del análisis de la información presentada en el Tabulador de Sueldos aprobado en el Presupuesto de Egresos de la Entidad para el Ejercicio Fiscal 2023, se detectó que, al cierre del Ejercicio, no se realizaron modificaciones.

Respecto a los pagos de nómina realizados, se identificó que éstos corresponden al número de plazas autorizadas en el Tabulador de Sueldos vigente.







# Análisis de Deuda Pública

---

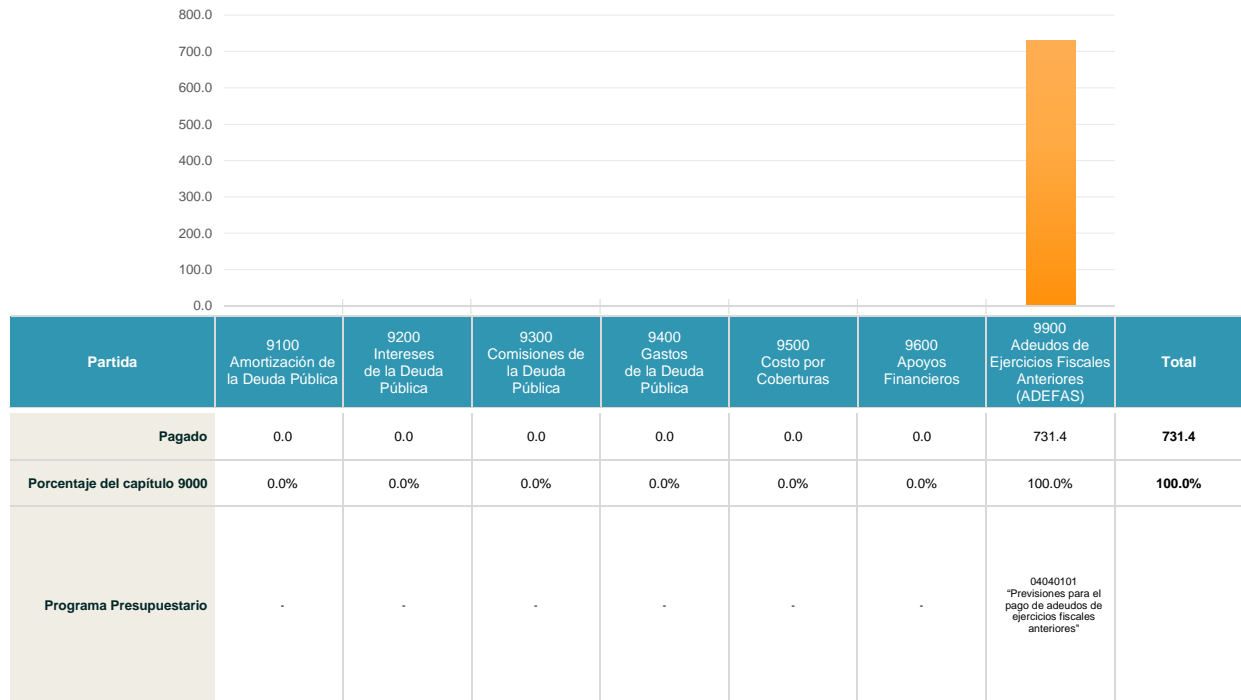




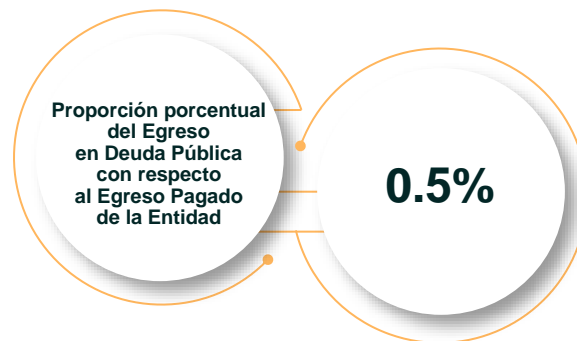
## Análisis del capítulo 9000 “Deuda Pública”

**Objetivo del procedimiento:** Identificar el desglose por concepto del presupuesto pagado del capítulo 9000 “Deuda Pública” y los programas presupuestarios aplicados.

**Conceptos pagados del capítulo**  
(Miles de pesos)



Importes en miles de pesos.



Fuente: EAEPE. Clasificación por objeto del gasto (capítulo y concepto).

**Resultado de la revisión**

Se identificó que la Entidad destinó para el pago de deuda pública 731.4 miles de pesos, que representa el 0.5 por ciento del total del egreso pagado. La partida donde se le aplicó el importe pagado fue: “Adeudos de ejercicios fiscales anteriores (ADEFAS)”. Mientras que el programa presupuestario aplicado con mayor importe fue 04040101 “Previsiones para el pago de adeudos de ejercicios fiscales anteriores”, perteneciente al eje transversal II “Gobierno moderno, capaz y responsable”.

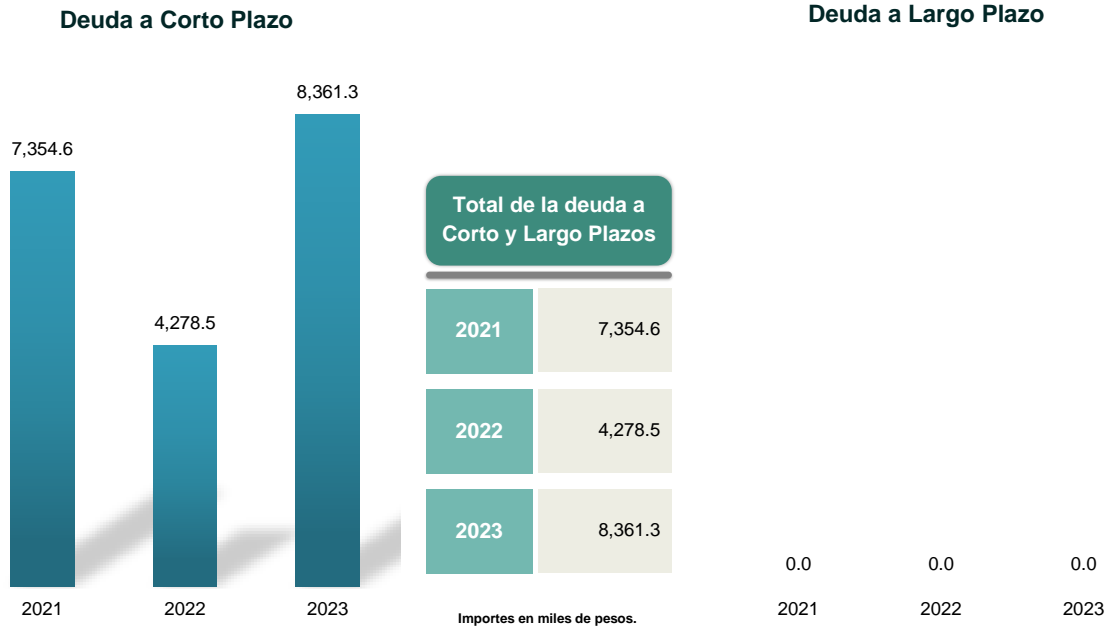
**La información entregada por la Entidad presentó las siguientes cualidades:**

Los documentos utilizados en el procedimiento ejecutado fueron de utilidad, confiables, relevantes, comprensibles, comparables y oportunos; ya que se presentaron con los datos necesarios para comprender y entender el origen, la aplicación y la situación de la Entidad en el Ejercicio Fiscal 2023 y, por ende, coadyuvaron a la realización del análisis y obtención del resultado.



## Evolución del endeudamiento 2021-2023

**Objetivo del procedimiento:** Analizar el comportamiento del endeudamiento de la Entidad durante los Ejercicios Fiscales 2021, 2022 y 2023.



Plazo	Variación porcentual del endeudamiento		Principales cuentas contables relacionadas con la variación en el último periodo
	2021-2022	2022-2023	
Corto	-41.8%	95.4%	"Proveedores por pagar" (2,309.7), "Retenciones y contribuciones por pagar" (1,740.9) y "Servicios personales por pagar" (32.1).
Largo	-	-	No aplica.

Importes en miles de pesos.

Fuente: Estado de Situación Financiera Comparativo 2021, 2022 y 2023; Anexo al Estado de Situación Financiera 2021, 2022 y 2023; y Balanza de Comprobación Detallada 2021, 2022 y 2023.

### Resultado de la revisión

Del análisis de la información presentada en el Estado de Situación Financiera Comparativo sobre la deuda a corto y largo plazos de los Ejercicios Fiscales 2021, 2022 y 2023, se identificó que la Entidad presentó un aumento del 95.4 por ciento respecto al Ejercicio anterior, que corresponde al pasivo a corto plazo.

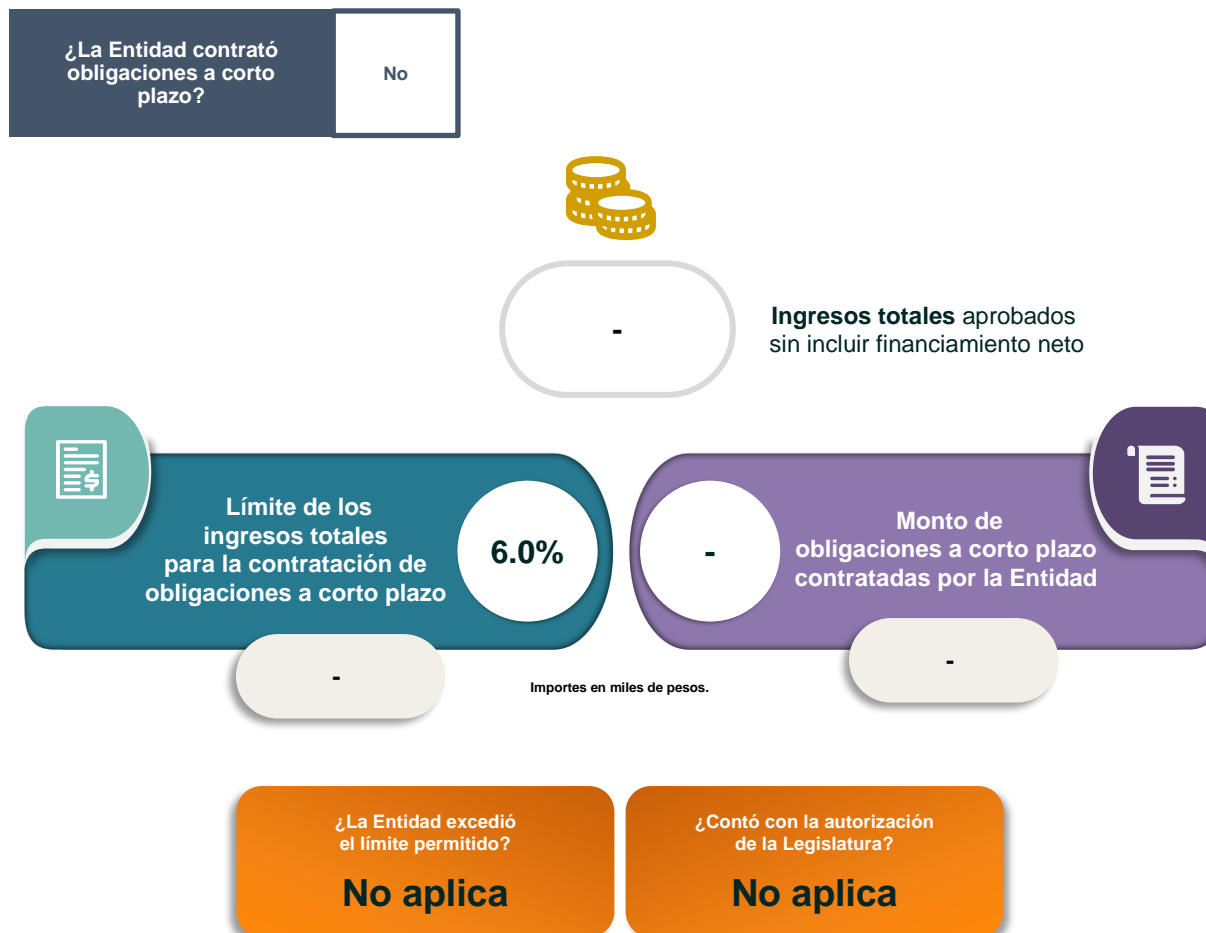
**La información entregada por la Entidad presentó las siguientes cualidades:**

Los documentos utilizados en el procedimiento ejecutado fueron de utilidad, confiables, relevantes, comprensibles, comparables y oportunos; ya que se presentaron con los datos necesarios para comprender y entender el origen, la aplicación y la situación de la Entidad en el Ejercicio Fiscal 2023 y, por ende, coadyuvaron a la realización del análisis y obtención del resultado.



## Contratación de obligaciones a corto plazo permitida sin autorización de la Legislatura

**Objetivo del procedimiento:** Comprobar que la Entidad no haya excedido el límite permitido en la Ley de Disciplina Financiera para la contratación de obligaciones a corto plazo, sin autorización de la Legislatura Local.



**Fuente:** Estado Analítico de Ingresos; Estado de Situación Financiera Comparativo; Anexo al Estado de Situación Financiera; Formato y Expediente de Financiamientos a Corto y Largo Plazos del Ejercicio y de Ejercicios Anteriores; Balanza de Comprobación Detallada; Registro Estatal de Obligaciones y Empréstitos; y Sistema de Registro Público Único (SHCP).

**Resultado de la revisión**

Al revisar el Estado Analítico de Ingresos, el Estado de Situación Financiera Comparativo y el Formato y Expediente de Financiamientos a corto y largo plazos, se identificó que la Entidad no presentó registros de financiamientos a corto plazo durante el Ejercicio Fiscal 2023.

**La información entregada por la Entidad presentó las siguientes cualidades:**

Los documentos utilizados en el procedimiento ejecutado fueron de utilidad, confiables, relevantes, comprensibles, comparables y oportunos; ya que se presentaron con los datos necesarios para comprender y entender el origen, la aplicación y la situación de la Entidad en el Ejercicio Fiscal 2023 y, por ende, coadyuvaron a la realización del análisis y obtención del resultado.

### Registro de financiamientos a corto y largo plazos

**Objetivo del procedimiento:** Verificar si la Entidad obtuvo ingresos derivados de financiamientos a corto y largo plazos, y que éstos se encuentren inscritos en el Registro Público Único de Financiamientos y Obligaciones de Entidades Federativas y Municipios Vigente, de la SHCP, y en el Registro Estatal de Obligaciones y Empréstitos, del GEM; así como identificar el registro contable y presupuestario conforme a la normatividad aplicable.

Total contratado	Año de contratación	Acreedor	Fuente de pago	Plazo de crédito	Amortización 2023	Intereses 2023	Saldo 2023	SHCP Inscrito en el Registro Público Único	GEM Inscrito en el Registro Estatal de Obligaciones y Empréstitos	Registro contable y presupuestario conforme a la norma aplicable
-	-	-	-	-	-	-	-	-	-	-
-	-	-	-	-	-	-	-	-	-	-
-	-	-	-	-	-	-	-	-	-	-
-	-	-	-	-	-	-	-	-	-	-
-	-	-	-	-	-	-	-	-	-	-
-	-	-	-	-	-	-	-	-	-	-
-	-	-	-	-	-	-	-	-	-	-
-	-	-	-	-	-	-	-	-	-	-
-	-	-	-	-	-	-	-	-	-	-
-	-	-	-	-	-	-	-	-	-	-
-	-	-	-	-	-	-	-	-	-	-
<b>Total</b>										

Fuente: Estado Analítico de Ingresos; Estado de Situación Financiera Comparativo; Anexo al Estado de Situación Financiera; Formato y Expediente de Financiamientos a Corto y Largo Plazos del Ejercicio y de Ejercicios Anteriores; Balanza de Comprobación Detallada; Registro Estatal de Obligaciones y Empréstitos; y Sistema de Registro Público Único (SHCP).

Importes en miles de pesos.

#### Resultado de la revisión

Del análisis de los importes registrados en las cuentas contables y presupuestales por concepto de financiamientos, se identificó que la Entidad no presentó obligaciones a corto ni a largo plazo; asimismo, durante el Ejercicio Fiscal no contrató financiamientos.

#### La información entregada por la Entidad presentó las siguientes cualidades:

Los documentos utilizados en el procedimiento ejecutado fueron de utilidad, confiables, relevantes, comprensibles, comparables y oportunos; ya que se presentaron con los datos necesarios para comprender y entender el origen, la aplicación y la situación de la Entidad en el Ejercicio Fiscal 2023 y, por ende, coadyuvaron a la realización del análisis y obtención del resultado.





# Resultados de la revisión

---







## Resultados de la revisión

No.	Apartado	Resultado de la revisión	Normatividad infringida
1	Información presupuestaria	Del análisis realizado al Estado Analítico de Ingresos y al Estado Analítico del Ejercicio del Presupuesto de Egresos, se identificó que la Entidad presentó desequilibrio presupuestario por fuente de financiamiento. Adicionalmente se identificó que, de acuerdo al origen de los ingresos, se observó que el 79.3 por ciento corresponde a Ingresos Federales, el 17.4 por ciento a Ingresos Estatales y el 3.3 por ciento a Ingresos Propios. Además, se identificó que la mayor fuente de financiamiento para la Entidad corresponde al "Ramo 28: Participaciones de los Ingresos Federales", que representa el 45.5 por ciento del total de los ingresos autorizados; mientras que la fuente de financiamiento con menor porcentaje corresponde a "FASP", que representa el 0.5 por ciento.	Artículos 61 fracción II inciso c) de la Ley General de Contabilidad Gubernamental; Acuerdo por el que se emite la Clasificación Administrativa publicado en el Diario Oficial de la Federación el 7 de julio de 2011; 285, 291, 301, 305 segundo párrafo, 320 Bis fracciones I y II, y 344 del Código Financiero del Estado de México y Municipios; 13 fracción I y 18 de la Ley de Disciplina Financiera de las Entidades Federativas y los Municipios; Manual Único de Contabilidad Gubernamental para las Dependencias y Entidades Públicas del Gobierno y Municipios del Estado de México vigente; y Manual para la Planeación, Programación y Presupuesto de Egresos Municipal para el Ejercicio Fiscal 2023.
2	Información Programática	Del análisis al Avance Trimestral de Metas de Actividad por Proyecto y a los programas reportados por la Entidad, respecto a los pilares y ejes transversales, se identificó que la Entidad programó 36 programas, de los cuales 2 no contaron con recurso pagado, pero presentaron metas ejecutadas, y 1 no ejecutó metas pero cuenta con recurso pagado; asimismo, se observó que la mayoría de los programas corresponde al eje transversal II "Gobierno moderno, capaz y responsable"; sin embargo, al analizar la ejecución de actividades por programa, se observaron 3 actividades que no se realizaron de acuerdo a lo programado, identificando una inadecuada planeación.	Artículos 310 fracciones II y III y 312 fracción IV del Código Financiero del Estado de México y Municipios; 13 fracción I de la Ley de Disciplina Financiera de las Entidades Federativas y los Municipios; 19 fracción VI y 20 fracción IV de la Ley de Planeación del Estado de México y Municipios; 5 fracciones VIII y IX del Reglamento de la Ley de Planeación del Estado de México y Municipios; y 89 de la Ley Orgánica Municipal del Estado de México.
3	Información financiera	De la revisión a las cuentas contables que registró la Entidad, se identificó que el Estado de Situación Financiera Comparativo y el Anexo al Estado de Situación Financiera revelan cuentas contables con saldo contrario a su naturaleza; además no se observa comparabilidad entre los saldos al inicio y al cierre del Ejercicio, y se presentaron cuentas contables que no se encuentran aprobadas en el Manual Único de Contabilidad Gubernamental vigente, siendo éste el instrumento normativo básico para el sistema contable en el que se sustenta el registro correcto de las operaciones, el cual muestra la lista e instructivo de cuentas, así como la Guía Contabilizadora para el Registro Contable y Presupuestal de Operaciones Específicas.	Artículos 21, 22, 33, 44 y 46 fracción I de la Ley General de Contabilidad Gubernamental; fracciones III y V del Acuerdo por el que se emite el Marco Conceptual de Contabilidad Gubernamental publicado en el Diario Oficial de la Federación; apartado 10 "Estados Financieros", 10.1 "Contables", secciones referentes al instructivo de llenado y las reglas de validación del Manual Único de Contabilidad Gubernamental para las Dependencias y Entidades Públicas del Gobierno y Municipios del Estado de México vigente.
4	Información financiera	El Inventario de Bienes Inmuebles de la Entidad es un aspecto fundamental que permite llevar un registro detallado de los bienes inmuebles que se tienen disponibles; al realizar la comparación entre los saldos registrados en el Estado de Situación Financiera y el Inventario de Bienes Inmuebles presentados por la Entidad, se detectó que presentan diferencia en el saldo de la cuenta contable 1233 "Edificios no habitacionales", por un importe de 30,845.1 miles de pesos.	Artículos 23 y 27 de la Ley General de Contabilidad Gubernamental; Principales Reglas de Registro y Valoración del Patrimonio (Elementos Generales) y Reglas Específicas del Registro y Valoración del Patrimonio, emitidas por el Consejo Nacional de Armonización Contable; y 48 fracción XI, 91 fracción XI, 95 fracción IV y 112 fracción XV de la Ley Orgánica Municipal del Estado de México.
5	Información complementaria	El FIPASAHM contribuye a gestionar sosteniblemente los bosques, a través de un representante designado y legalmente acreditado para contribuir a la recarga hídrica, mediante la entrega de estímulos económicos y asesoría técnica forestal, a fin de que las personas beneficiarias lleven a cabo acciones de conservación y/o protección y fomento forestal, que permitan la permanencia y aumento de la cobertura forestal, propiciando el suministro de agua; sin embargo, la Entidad no presentó en tiempo y forma las aportaciones bimestrales correspondientes; en otros términos, no se identificaron los recursos destinados a garantizar el suministro de agua a la población. Cabe aclarar que la Entidad presentó diferencias sobre el ingreso efectivamente recaudado, respecto al pago por concepto de Aportaciones de Mejoras por Servicios Ambientales al FIPASAHM, se identificó que la Entidad presentó diferencias con lo reportado por la Secretaría de Finanzas por un importe de 8.3 miles de pesos.	Artículos 9 fracción III, 216-I y 216-J del Código Financiero del Estado de México y Municipios; 95 fracciones I, IV y XX de la Ley Orgánica Municipal del Estado de México; apartado "Régimen Fiscal de las Políticas de Registro y Estados Financieros" del Manual Único de Contabilidad Gubernamental para las Dependencias y Entidades Públicas del Gobierno y Municipios del Estado de México vigente.
6	Información complementaria	El análisis realizado a la verificación del cumplimiento de obligaciones fiscales prevé la obligación de efectuar retenciones y enteros mensuales por concepto del impuesto sobre la renta (ISR), así como de realizar los cálculos anuales y de expedir y entregar comprobantes fiscales a las personas que hubieran prestado un servicio personal subordinado; conforme a ello, de la revisión a los pagos por concepto del impuesto sobre la renta por salarios, honorarios y arrendamiento al Servicio de Administración Tributaria (SAT), se identificó que la Entidad no presentó sus pagos en tiempo y forma, por lo que tuvo multas, actualizaciones y recargos por un importe de 14.3 miles de pesos.	Artículo 6 fracción I del Código Fiscal de la Federación; 319 y 344 del Código Financiero del Estado de México y Municipios; Clasificador por Objeto del Gasto del Manual Único de Contabilidad Gubernamental para las Dependencias y Entidades Públicas del Gobierno y Municipios del Estado de México vigente; apartado "Retenciones y Contribuciones por Pagar a Corto Plazo", número 60 de los Lineamientos de Control Financiero y Administrativo para las Entidades Fiscalizables Municipales del Estado de México.
7	Análisis de remuneraciones	Del análisis de la información presentada en el Estado Analítico del Ejercicio del Presupuesto de Egresos Detallado-LDF (Clasificación de servicios personales por categoría), se detectó que el presupuesto aprobado del Ejercicio Fiscal 2023 para servicios personales presentó un incremento del 46.1 por ciento respecto al Ejercicio 2022, por lo que rebasó el 3.0 por ciento del límite de crecimiento permitido en un 43.1 por ciento.	Artículos 10 fracción I inciso a) de la Ley de Disciplina Financiera de las Entidades Federativas y los Municipios; y 292 Quintos del Código Financiero del Estado de México y Municipios.
8	Análisis de remuneraciones	Al verificar el egreso pagado en servicios personales, se identificó que la Entidad reportó un gasto de 69,574.9 miles de pesos, lo que representó el 97.0 por ciento del egreso autorizado.  Al cierre del Ejercicio, la Entidad no presentó importes en el presupuesto devengado; sin embargo, en la Balanza de Comprobación Detallada al 31 de diciembre de 2023, se identificó que la cuenta "Servicios personales por pagar a corto plazo" muestra un importe pendiente de pago por 59.9 miles de pesos; con lo cual se incumple la normatividad aplicable al registro de las etapas del presupuesto (momentos contables del egreso), toda vez que el gasto devengado es el momento contable que refleja el reconocimiento de una obligación de pago a favor de terceros.	Artículos 40 y 67 primer párrafo de la Ley General de Contabilidad Gubernamental; y "Acuerdo por el que se emiten las normas y metodología para la determinación de los momentos contables de los egresos", emitido por el Consejo Nacional de Armonización Contable; y 13 fracción IV de la Ley de Disciplina Financiera de las Entidades Federativas y los Municipios".

