



Informe de Resultados

Ejercicio Fiscal 2023

Revisión de la Cuenta Pública
Entidades Municipales
Tomo III. ODAS
Volumen 14. Huixquilucan



www.osfem.gob.mx

Informe de Resultados Ejercicio Fiscal 2023

Órgano Superior de Fiscalización del Estado de México

Oficinas centrales: Calle Mariano Matamoros No. 106,
Delegación Centro Histórico, col. Centro, Toluca, Estado de
México, C.P. 50000.

Documento electrónico; si desea imprimirlo, seleccione la escala personalizada al 98% para una mejor imagen de salida y active la opción "Imprimir en ambas caras del papel".

Evite imprimir si no es estrictamente necesario. Cuidemos el medio ambiente.



Para la adecuada lectura del Informe de Resultados, correspondiente a los tomos de la revisión de la cuenta pública, se añaden las siguientes precisiones:

- La Entidad es responsable de la preparación y presentación de la información contable, financiera, presupuestaria, programática y administrativa de la cuenta pública y de la información adicional requerida para la oportuna realización de revisiones y auditorías; asimismo, es responsable de que la información que presente sea confiable, comparable y veraz.
- En cumplimiento a la Ley General de Contabilidad Gubernamental, la información contable, financiera, presupuestaria, programática y administrativa de las Entidades debe sujetarse a criterios de utilidad, confiabilidad, relevancia, comprensibilidad y de comparación, así como a los atributos de oportunidad, veracidad, representatividad, objetividad, suficiencia, posibilidad de predicción e importancia relativa al registrarse en términos del Manual Único de Contabilidad Gubernamental aplicable.
- Las gráficas, tablas e infografías (excepto cuando se indique otra fuente) fueron elaboradas por el OSFEM, con base en la cuenta pública de las Entidades; así como en la información adicional requerida.
- Las cifras están expresadas en miles de pesos, excepto en donde se indique que lo están en pesos.
- Las cifras pueden presentar diferencias en los siguientes casos: 1) por la conversión a miles de pesos, 2) debido al redondeo aplicado, 3) por errores en operaciones aritméticas de las Entidades y 4) por omisiones de información de las Entidades.
- Debido a que las cifras porcentuales están expresadas con redondeo, aquellas que estén a un decimal y cuyo valor sea menor a 0.05 por ciento se pueden ver reflejadas en el Informe como 0.0 por ciento.
- En los resultados de la Revisión de la Cuenta Pública, las diferencias resultantes de la comparación de la misma cifra entre dos o más fuentes de información están registradas en valores absolutos (lo que significa que se presenta el valor numérico, sin tener en cuenta su signo, ya sea positivo o negativo).
- Cuando la Entidad no presentó información para el procedimiento aplicado en la Revisión de la Cuenta Pública, en lugar de series de datos, aparecen espacios en blanco en las gráficas, o guiones en vez de cifras en el caso de las infografías y tablas; lo anterior puede suceder: 1) cuando la Entidad tenía la obligación de presentar la información, en este caso el incumplimiento se señala en las notas o en los cuadros de inconsistencias de la gráfica o infografía correspondiente; y 2) cuando la omisión de información se debe a que el procedimiento o elemento revisado no aplica o no es obligatorio para la Entidad.
- En la Revisión de la Cuenta Pública, cuando el resultado es menor a una unidad, se toma en cuenta la importancia relativa del procedimiento aplicado para determinar la representación de la información.
- Los procedimientos de la Revisión de la Cuenta Pública se realizan a nivel de programa presupuestario.
- Los objetivos de los procedimientos de la Revisión de la Cuenta Pública especifican si se revisa la información para identificar el cumplimiento de la normatividad o para determinar la congruencia de los importes registrados por la Entidad.
- En la Revisión de la Cuenta Pública pueden aparecer ceros en gráficas, tablas e infografías como resultado de operaciones aritméticas realizadas.
- El significado de las siglas y acrónimos puede ser consultado en el glosario.

Para la adecuada lectura del Informe de Resultados, se muestran los siguientes ejemplos de conversión de importes de miles de pesos a pesos:

Miles de pesos		Pesos	
Un mil pesos	1.0	1,000.00	Mil pesos
Diez miles de pesos	10.0	10,000.00	Diez mil pesos
Cien miles de pesos	100.0	100,000.00	Cien mil pesos
Mil miles de pesos	1,000.0	1,000,000.00	Un millón de pesos
Diez mil miles de pesos	10,000.0	10,000,000.00	Diez millones de pesos
Cien mil miles de pesos	100,000.0	100,000,000.00	Cien millones de pesos
Un millón de miles de pesos	1,000,000.0	1,100,000,000.00	Mil millones de pesos

Revisión de la Cuenta Pública

ODAS de Huixquilucan



Información Presupuestaria



Revisión de la Cuenta Pública. Ejercicio Fiscal 2023

Resumen general del ejercicio presupuestario y programático del ODAS de Huixquilucan

Pilar o Eje	Programa Presupuestario	Presupuesto de Egresos Aprobado	Unidades de meta programadas (CMAF)	Egreso Modificado	Egreso Pagado	El recurso se ejerció con suficiencia presupuestaria	Unidades de metas programadas (AM)	Unidades de metas ejecutadas (AM)	Porcentaje de recurso pagado	Porcentaje de metas ejecutadas
Pilar 1	Relaciones exteriores	-	-	-	-	-	-	-	-	-
	Desarrollo comunitario	-	-	-	-	-	-	-	-	-
	Vivienda	-	-	-	-	-	-	-	-	-
	Prevención médica para la comunidad	-	-	-	-	-	-	-	-	-
	Atención médica	-	-	-	-	-	-	-	-	-
	Cultura física y deporte	-	-	-	-	-	-	-	-	-
	Educación básica	-	-	-	-	-	-	-	-	-
	Educación media superior	-	-	-	-	-	-	-	-	-
	Educación superior	-	-	-	-	-	-	-	-	-
	Alimentación para la población infantil	-	-	-	-	-	-	-	-	-
Pilar 2	Alimentación y nutrición familiar	-	-	-	-	-	-	-	-	-
	Pueblos indígenas	-	-	-	-	-	-	-	-	-
	Protección a la población infantil y adolescente	-	-	-	-	-	-	-	-	-
	Atención a personas con discapacidad	-	-	-	-	-	-	-	-	-
	Apoyo a los adultos mayores	-	-	-	-	-	-	-	-	-
	Desarrollo integral de la familia	-	-	-	-	-	-	-	-	-
	Oportunidades para los jóvenes	-	-	-	-	-	-	-	-	-
	Modernización de los servicios comunales	-	-	-	-	-	-	-	-	-
	Empleo	-	-	-	-	-	-	-	-	-
	Desarrollo agrícola	-	-	-	-	-	-	-	-	-
Pilar 3	Fomento a productores rurales	-	-	-	-	-	-	-	-	-
	Fomento pecuario	-	-	-	-	-	-	-	-	-
	Salud, inocuidad y calidad agroalimentaria	-	-	-	-	-	-	-	-	-
	Fomento acuícola	-	-	-	-	-	-	-	-	-
	Seguros y garantías financieras agropecuarias	-	-	-	-	-	-	-	-	-
	Modernización industrial y del comercio	-	-	-	-	-	-	-	-	-
	Modernización de la infraestructura para el transporte terrestre	-	-	-	-	-	-	-	-	-
	Fomento turístico	-	-	-	-	-	-	-	-	-
	Investigación científica	-	-	-	-	-	-	-	-	-
	Promoción artesanal	-	-	-	-	-	-	-	-	-
Pilar 4	Conservación del patrimonio público	-	-	-	-	-	-	-	-	-
	Política territorial	-	-	-	-	-	-	-	-	-
	Protección civil	-	-	-	-	-	-	-	-	-
	Gestión integral de residuos sólidos	100,639.9	2,194,543	103,039.9	64,836.0	SI	2,044,939	2,044,936	62.9%	100.0%
	Manejo de aguas residuales, drenaje y alcantarillado	-	-	-	-	-	-	-	-	-
	Protección al ambiente	-	-	-	-	-	-	-	-	-
	Manejo sustentable y conservación de los ecosistemas y la biodiversidad	-	-	-	-	-	-	-	-	-
	Desarrollo urbano	417,270.7	25,621,998	507,971.8	320,609.9	SI	24,966,069	24,966,067	63.1%	100.0%
	Alumbrado público	-	-	-	-	-	-	-	-	-
	Cultura y arte	-	-	-	-	-	-	-	-	-
Eje I	Desarrollo forestal	-	-	-	-	-	-	-	-	-
	Electrificación	-	-	-	-	-	-	-	-	-
	Modernización de la movilidad y el transporte terrestre	-	-	-	-	-	-	-	-	-
	Derechos humanos	-	-	-	-	-	-	-	-	-
	Mediación y conciliación municipal	-	-	-	-	-	-	-	-	-
	Seguridad pública	-	-	-	-	-	-	-	-	-
	Coordinación intergubernamental para la seguridad pública	-	-	-	-	-	-	-	-	-
	Protección jurídica de las personas y sus bienes	-	-	-	-	-	-	-	-	-
	Igualdad de trato y oportunidades para la mujer y el hombre	-	-	-	-	-	-	-	-	-
	Inclusión económica para la igualdad de género	-	-	-	-	-	-	-	-	-
Eje II	Conducción de las políticas generales de gobierno	-	-	-	-	-	-	-	-	-
	Democracia y pluralidad política	-	-	-	-	-	-	-	-	-
	Desarrollo de la función pública y ética en el servicio público	6,173.5	736	6,248.9	5,551.2	SI	705	704	88.8%	99.9%
	Sistema Anticorrupción del Estado de México y Municipios	-	-	-	-	-	-	-	-	-
	Asistencia jurídica al ejecutivo	3,798.7	100	3,798.7	2,925.1	SI	100	100	77.0%	100.0%
	Reglamentación municipal	-	-	-	-	-	-	-	-	-
	Coordinación intergubernamental regional	-	-	-	-	-	-	-	-	-
	Fortalecimiento de los ingresos	120,806.9	555,752	120,806.9	79,306.8	SI	564,859	564,859	65.6%	100.0%
	Gasto social e inversión pública	-	-	-	-	-	-	-	-	-
	Financiamiento de la infraestructura para el desarrollo	-	-	-	-	-	-	-	-	-
Eje III	Planificación y presupuesto basado en resultados	8,777.3	8	8,882.3	6,208.3	SI	8	8	69.9%	100.0%
	Consolidación de la administración pública de resultados	141,686.0	471	141,408.9	102,610.0	SI	445	444	72.6%	99.8%
	Modernización del catastro mexicano	-	-	-	-	-	-	-	-	-
	Administración del sistema estatal de información estadística y geográfica	-	-	-	-	-	-	-	-	-
	Comunicación pública y fortalecimiento informativo	4,877.7	304	4,877.7	3,738.7	SI	304	304	76.6%	100.0%
	Transparencia	-	-	-	-	-	-	-	-	-
	Deuda pública	-	-	-	-	-	-	-	-	-
	Transferencias	-	-	-	-	-	-	-	-	-
	Previsiones para el pago de adeudos de ejercicios fiscales anteriores	-	-	-	-	-	-	-	-	-
	Impulso al federalismo y desarrollo municipal	-	-	-	-	-	-	-	-	-
Gobierno electrónico	-	-	-	-	-	-	-	-	-	
Nuevas organizaciones de la sociedad	-	-	-	-	-	-	-	-	-	
Total		804,039.6	28,373,912	897,035.0	565,785.0		27,577,429	27,577,422	65.3%	100.0%

Fuente: EÁEPE Detallado; Calendarización de Metas de Actividad por Proyecto (CMAF); y Avance Trimestral de Metas de Actividad por Proyecto. Importes en miles de pesos.

Análisis del resumen general del ejercicio presupuestario y programático por Pilar y Eje Transversal

Pilar o Eje	Análisis
Pilar 1 Social	Se identificó que, de los 18 programas que conforman este pilar, la Entidad no contó con asignación de recursos y programación de unidades de meta en ellos, lo que da indicios que la Entidad determinó no necesarios los programas presupuestarios para el cumplimiento de sus objetivos.
Pilar 2 Económico	Se identificó que, de los 13 programas que conforman este pilar, la Entidad no contó con asignación de recursos y programación de unidades de meta en ellos, lo que da indicios que la Entidad determinó no necesarios los programas presupuestarios para el cumplimiento de sus objetivos.
Pilar 3 Territorial	Se identificó que, de los 14 programas que conforman este pilar, la Entidad solamente contó con asignación de recursos y programación de unidades de meta en 2 de ellos. Respecto a los recursos, se puede observar que el egreso pagado fue menor al total del egreso modificado, por lo tanto, la Entidad contó con suficiencia presupuestaria. Referente a la ejecución de metas, los 2 programas contaron con un porcentaje de avance del 100.0 por ciento. Cabe mencionar que los programas "Manejo de aguas residuales, drenaje y alcantarillado" y "Manejo eficiente y sustentable del agua" contaron con un porcentaje de recurso pagado del 62.9 y 63.1 por ciento, respectivamente.
Pilar 4 Seguridad	Se identificó que, de los 5 programas que conforman este pilar, la Entidad no contó con asignación de recursos y programación de unidades de meta en ellos, lo que da indicios que la Entidad determinó no necesarios los programas presupuestarios para el cumplimiento de sus objetivos.
Eje I Igualdad de género	Se identificó que, de los 2 programas que conforman este eje transversal, la Entidad no contó con asignación de recursos y programación de unidades de meta en ellos, lo que da indicios que la Entidad determinó no necesarios los programas presupuestarios para el cumplimiento de sus objetivos.
Eje II Gobierno moderno, capaz y responsable	Se identificó que, de los 19 programas que conforman este eje transversal, la Entidad solamente contó con asignación de recursos y programación de unidades de meta en 6 de ellos. Respecto a los recursos, se puede observar que el egreso pagado fue menor al total del egreso modificado, por lo tanto, la Entidad contó con suficiencia presupuestaria. Referente a la ejecución de metas, únicamente 4 programas contaron con un porcentaje de avance del 100.0 por ciento. Cabe mencionar que el programa "Fortalecimiento de los ingresos" contó con un porcentaje de recurso pagado del 65.6 por ciento; sin embargo, el porcentaje de avance de metas fue del 100.0 por ciento.
Eje III Tecnología y coordinación para el buen gobierno	Se identificó que, de los 3 programas que conforman este eje transversal, la Entidad no contó con asignación de recursos y programación de unidades de meta en ellos, lo que da indicios que la Entidad determinó no necesarios los programas presupuestarios para el cumplimiento de sus objetivos.

La información entregada por la Entidad presentó las siguientes cualidades:

Los documentos utilizados en el procedimiento ejecutado fueron de utilidad, confiables, relevantes, comprensibles, comparables y oportunos; ya que se presentaron con los datos necesarios para comprender y entender el origen, la aplicación y la situación de la Entidad en el Ejercicio Fiscal 2023 y, por ende, coadyuvaron a la realización del análisis y obtención del resultado.



Registro de los momentos contables de Ingresos y Egresos

Objetivo del procedimiento: Identificar si la Entidad registró los momentos contables de ingresos y egresos.

Ingresos

(Miles de pesos)

		Estimado	Modificado	Devengado	Recaudado
¿Presentó saldos contrarios a su naturaleza?	>>	No	No	No	No
Total	>>	804,039.6	897,035.0	0.0	624,981.0
Ingresos de Gestión	>>	626,675.2	628,622.3	0.0	458,930.8
Participaciones, Aportaciones, Convenios, Incentivos Derivados de la Colaboración Fiscal, Fondos Distintos de Aportaciones, Transferencias, Asignaciones, Subsidios y Subvenciones, y Pensiones y Jubilaciones	>>	174,924.0	263,619.4	0.0	162,683.9
Otros Ingresos y Beneficios	>>	2,440.5	4,793.3	0.0	3,366.3

Egresos

(Miles de pesos)

		Aprobado	Modificado	Devengado	Pagado	Ejercido
¿Presentó saldos contrarios a su naturaleza?	>>	No	No	No	No	
Total	>>	804,039.6	897,035.0	129,708.7	585,785.0	715,493.7
1000 Servicios Personales	>>	268,929.6	268,929.6	5,267.5	230,729.3	235,996.8
2000 Materiales y Suministros	>>	71,200.7	71,200.7	17,996.6	14,600.5	32,597.1
3000 Servicios Generales	>>	246,704.4	335,208.9	12,159.8	256,911.8	269,071.6
4000 Transferencias, Asignaciones, Subsidios y Otras Ayudas	>>	39,030.0	39,030.0	2,004.4	29,905.9	31,910.3
5000 Bienes Muebles, Inmuebles e Intangibles	>>	10,743.0	10,743.0	45.1	1,055.1	1,100.2
6000 Inversión Pública	>>	58,547.7	58,547.7	14,841.9	16,957.1	31,799.0
7000 Inversiones Financieras y Otras Provisiones	>>	0.0	0.0	0.0	0.0	0.0
8000 Participaciones y Aportaciones	>>	0.0	0.0	0.0	0.0	0.0
9000 Deuda Pública	>>	108,884.2	113,375.1	77,393.5	35,625.2	113,018.7

Fuente: Estado Analítico de Ingresos y Estado Analítico del Ejercicio del Presupuesto de Egresos (EAEPE). Clasificación por objeto del gasto (capítulo y concepto).

Resultado de la revisión

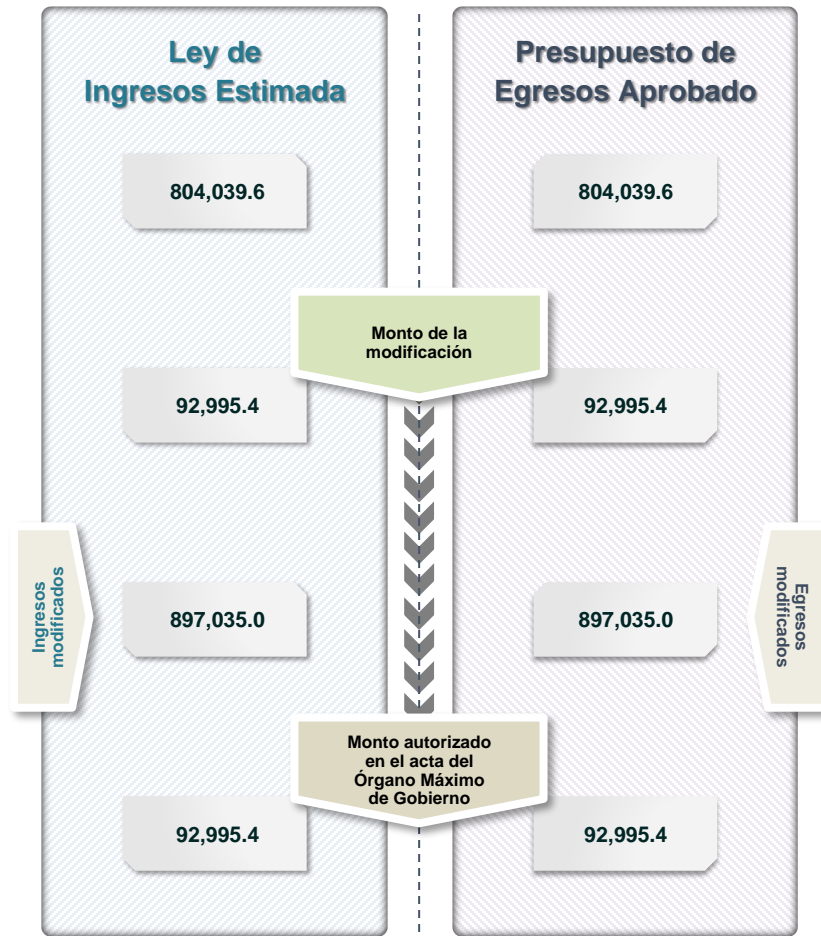
Del análisis realizado, se identificó que la Entidad informó de manera periódica y confiable el comportamiento de los ingresos y egresos, ya que la presentación y estructura de sus estados presupuestarios están de acuerdo al Clasificador por Rubros de Ingresos y Egresos, por lo que fue posible identificar los conceptos principales del origen de los ingresos y la aplicación de los recursos, así como el reconocimiento de las operaciones de acuerdo a las Normas y Metodología para la Determinación de los Momentos Contables de los Ingresos y Egresos vigentes, lo cual facilita la comprensión del proceso presupuestario y proporciona los elementos necesarios para que los usuarios de la información y legisladores puedan disipar el mayor número de dudas sobre la integración y aplicación del presupuesto. Asimismo, se puede observar que la Entidad no presentó saldos contrarios a su naturaleza, ni diferencias que puedan impedir la realización de procedimientos relativos a la revisión de la cuenta pública.

La información entregada por la Entidad presentó las siguientes cualidades:

Los documentos utilizados en el procedimiento ejecutado fueron de utilidad, confiables, relevantes, comprensibles, comparables y oportunos; ya que se presentaron con los datos necesarios para comprender y entender el origen, la aplicación y la situación de la Entidad en el Ejercicio Fiscal 2023 y, por ende, coadyuvaron a la realización del análisis y obtención del resultado.

Modificaciones a la Ley de Ingresos Estimada y al Presupuesto de Egresos Aprobado con autorización del Órgano Máximo de Gobierno

Objetivo del procedimiento: Comprobar que las ampliaciones y reducciones realizadas a la Ley de Ingresos Estimada y al Presupuesto de Egresos Aprobado cuenten con la autorización del Órgano Máximo de Gobierno de la Entidad.



Importes en miles de pesos.

Fuente: Estado Analítico de Ingresos; EAEPE. Clasificación por objeto del gasto (capítulo y concepto); y Acta del Órgano Máximo de Gobierno en la que se autorizan las modificaciones al Presupuesto.

Resultado de la revisión

Del análisis efectuado a la Ley de Ingresos Estimada y al Presupuesto de Egresos Aprobado de la Entidad, se identificó que ésta realizó ampliaciones durante el Ejercicio Fiscal 2023, las cuales fueron aprobadas por el Órgano Máximo de Gobierno mediante el Acta número 4 de fecha 21 de septiembre del 2023, por un importe de 92,995.4 miles de pesos. Por ello se observó que el presupuesto se apegó a las medidas de disciplina, equilibrio presupuestario y transparencia, existiendo congruencia entre las fuentes de ingreso y las previsiones del gasto.

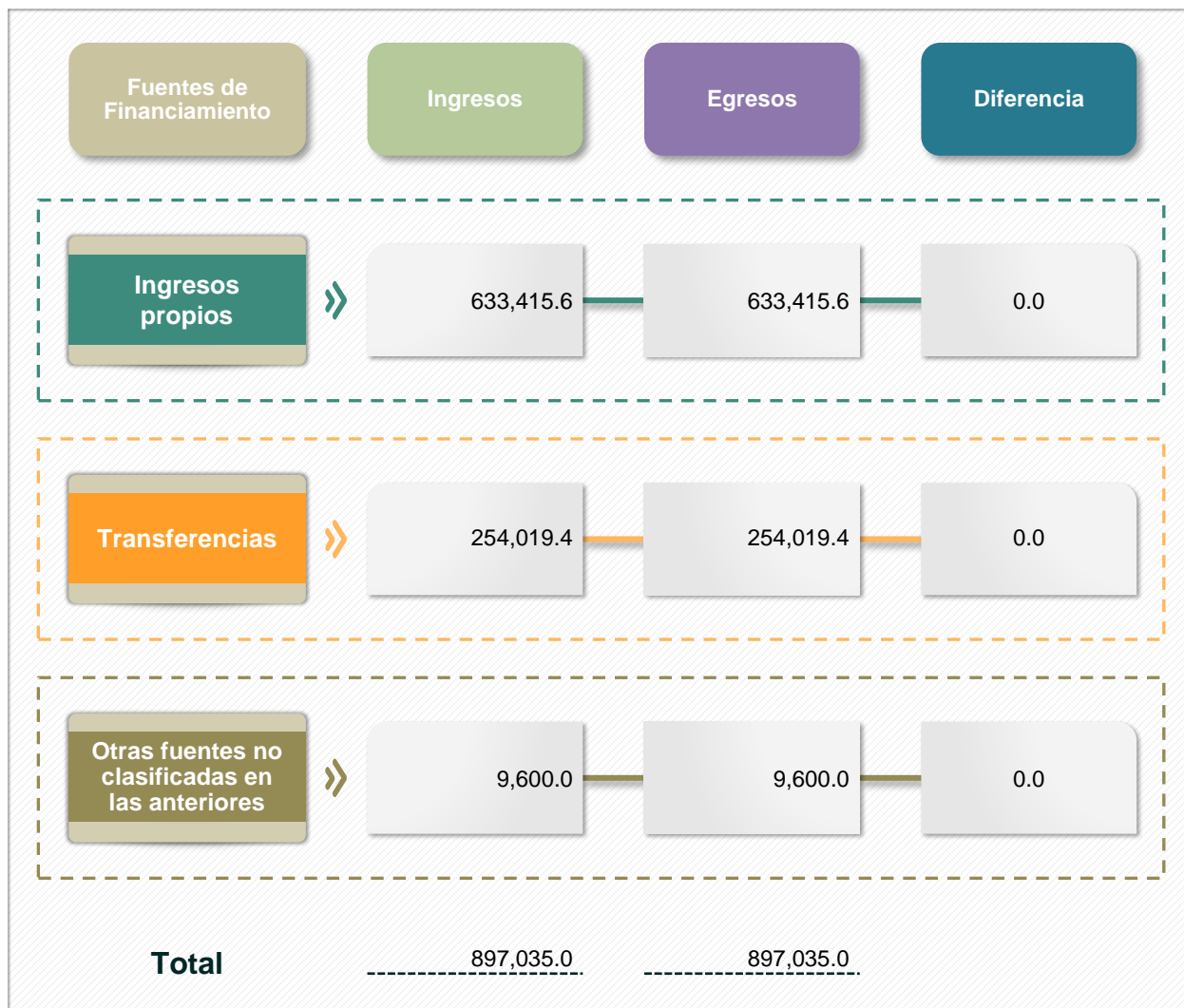
La información entregada por la Entidad presentó las siguientes cualidades:

Los documentos utilizados en el procedimiento ejecutado fueron de utilidad, confiables, relevantes, comprensibles, comparables y oportunos; ya que se presentaron con los datos necesarios para comprender y entender el origen, la aplicación y la situación de la Entidad en el Ejercicio Fiscal 2023 y, por ende, coadyuvaron a la realización del análisis y obtención del resultado.



Equilibrio presupuestario por fuente de financiamiento

Objetivo del procedimiento: Comprobar si la Entidad presentó equilibrio presupuestario por fuente de financiamiento entre el ingreso y el egreso modificado.



Importes en miles de pesos.

Fuente: Estado Analítico de Ingresos y EAEPE Detallado.

Resultado de la revisión

De la revisión al Estado Analítico de Ingresos y al Estado Analítico del Ejercicio del Presupuesto de Egresos, se identificó que la Entidad presentó desequilibrio presupuestario en las fuentes de financiamiento "Otras Aportaciones Federales: Aportaciones de Fideicomisos" y "Aportaciones Ramo 16: Subsidios otorgados por la Secretaría del Medio Ambiente y Recursos Naturales", que integran el rubro "Otras fuentes no clasificadas en las anteriores". De acuerdo al origen de los ingresos, se observó que el 1.1 por ciento corresponde a Ingresos Federales y el 98.9 por ciento a Ingresos Propios. Además, se reconoció que la mayor fuente de financiamiento para la Entidad corresponde a "Ingresos Propios del Municipio", representando el 70.6 por ciento del total de los ingresos autorizados; mientras que la fuente de financiamiento con menor porcentaje corresponde a "Otras Aportaciones Federales: Aportaciones de Fideicomisos", que representa el 0.2 por ciento.

La información entregada por la Entidad presentó las siguientes cualidades:

Los documentos utilizados en el procedimiento ejecutado fueron de utilidad, confiables, relevantes, comprensibles, comparables y oportunos; ya que se presentaron con los datos necesarios para comprender y entender el origen, la aplicación y la situación de la Entidad en el Ejercicio Fiscal 2023 y, por ende, coadyuvaron a la realización del análisis y obtención del resultado.

Suficiencia presupuestaria por dependencia general y fuente de financiamiento

Objetivo del procedimiento: Verificar, por dependencia general y fuente de financiamiento, que el egreso pagado se haya realizado con suficiencia presupuestaria.

¿Quién gastó?

Clave	Dependencia general	Proporción de fuente de financiamiento (Egreso Pagado)	Egreso Modificado	Egreso Pagado	Diferencia	
A00	Dirección General		17,558.6	12,872.1	4,686.5	
A01	Subdirección General		0.0	0.0	0.0	
A04	Control de Gestión		0.0	0.0	0.0	
A05	Unidad de Informática		0.0	0.0	0.0	
B00	Finanzas y Administración		125,971.6	91,091.2	34,880.4	
B01	Finanzas		0.0	0.0	0.0	
B02	Administración		0.0	0.0	0.0	
B03	Comercialización		120,806.9	79,306.8	41,500.1	
C00	Unidad Técnica de Operación		611,011.7	385,444.9	225,566.8	
C01	Construcción		0.0	0.0	0.0	
C02	Operación		0.0	0.0	0.0	
C03	Mantenimiento		0.0	0.0	0.0	
D00	Unidad Jurídica		0.0	0.0	0.0	
E00	Unidad de Planeación		15,437.2	11,518.8	3,918.5	
E01	Planeación		0.0	0.0	0.0	
E02	Estudios y Proyectos		0.0	0.0	0.0	
G00	Contraloría Interna		6,248.9	5,551.2	697.7	
			Total	897,035.0	585,785.0	311,250.0

- Ingresos Propios del Municipio
- Transferencias a Organismos Descentralizados Municipales
- Otras fuentes no clasificadas en las anteriores

Importes en miles de pesos.

Fuente: EAEPE Detallado.

Resultado de la revisión

Al analizar la asignación y aplicación de los recursos de las dependencias generales de la Entidad, por fuente de financiamiento, se verificó la suficiencia presupuestaria de la Entidad; esto quiere decir que ejecutó el recurso asignado. Además, se identificó que la fuente de financiamiento con mayor aplicación corresponde a "Ingresos Propios del Municipio" y la dependencia general con mayor egreso pagado fue Unidad Técnica de Operación, con un importe de 385,444.9 miles de pesos.

La información entregada por la Entidad presentó las siguientes cualidades:

Los documentos utilizados en el procedimiento ejecutado fueron de utilidad, confiables, relevantes, comprensibles, comparables y oportunos; ya que se presentaron con los datos necesarios para comprender y entender el origen, la aplicación y la situación de la Entidad en el Ejercicio Fiscal 2023 y, por ende, coadyuvaron a la realización del análisis y obtención del resultado.





Información Programática

Ejecución de programas con recurso pagado y metas

Objetivo del procedimiento: Identificar, por pilar y eje transversal, que los programas reportados por la Entidad cuenten con recurso pagado y metas ejecutadas.



Fuente: EAEPE Detallado y Avance Trimestral de Metas de Actividad por Proyecto.

Resultado de la revisión

Del análisis al Avance Trimestral de Metas de Actividad por Proyecto y a los programas reportados por la Entidad, respecto a los pilares y ejes transversales, se identificó que la Entidad programó 8 programas, que contaron con recurso pagado y metas ejecutadas, de los cuales, la mayoría corresponde al eje transversal II “Gobierno moderno, capaz y responsable”.

La información entregada por la Entidad presentó las siguientes cualidades:

Los documentos utilizados en el procedimiento ejecutado fueron de utilidad, confiables, relevantes, comprensibles, comparables y oportunos; ya que se presentaron con los datos necesarios para comprender y entender el origen, la aplicación y la situación de la Entidad en el Ejercicio Fiscal 2023 y, por ende, coadyuvaron a la realización del análisis y obtención del resultado.

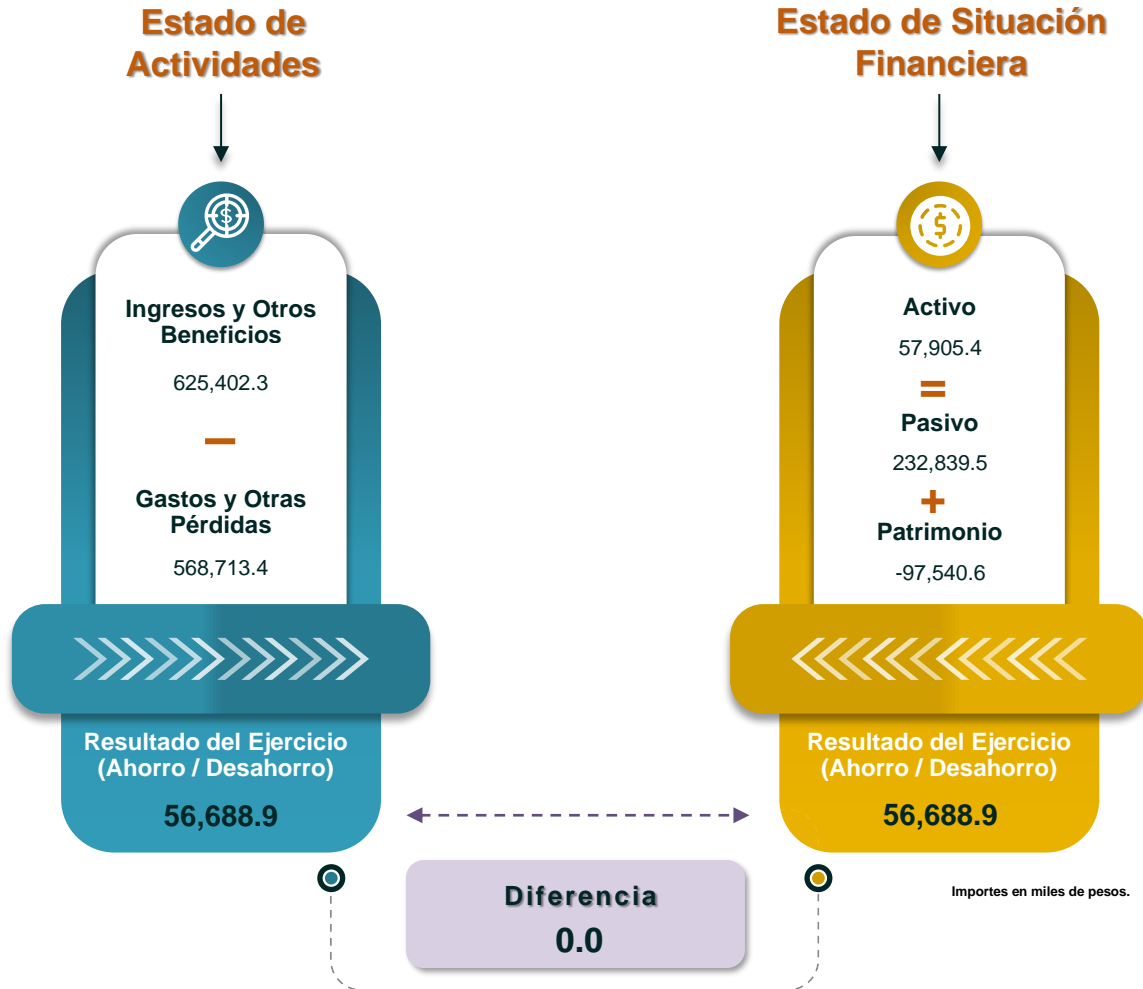




Información Financiera

Estado de Actividades y Estado de Situación Financiera

Objetivo del procedimiento: Verificar que el resultado del Ejercicio (ahorro/desahorro) del Estado de Actividades corresponda con lo registrado en el Estado de Situación Financiera; asimismo, que este último presente equilibrio contable entre el activo, el pasivo y la hacienda pública/patrimonio.



Fuente: Estado de Actividades Comparativo y Estado de Situación Financiera Comparativo.

Resultado de la revisión

Del análisis realizado se identificó que los estados financieros no se apegaron a las políticas de registro y reglas de validación; debido a que se determinaron los siguientes aspectos: aun cuando el resultado del Ejercicio (Ahorro/Desahorro) determinado en el Estado de Actividades Comparativo es el mismo que el registrado en el Estado de Situación Financiera durante el Ejercicio, el total del Activo difiere de la suma del total del pasivo más hacienda pública/patrimonio en el Estado de Situación Financiera Comparativo, por lo que la Entidad presentó desequilibrio contable. Lo que refleja que la información financiera fue registrada de manera inconsistente al inicio y cierre del Ejercicio Fiscal 2023.

La información entregada por la Entidad no presentó la siguiente cualidad:

Comparabilidad: La información reveló falta de armonización; no es consistente, precisa e integral, ya que presentó un inadecuado registro de las operaciones efectuadas y se identificaron incongruencias en los archivos PDF, TXT y Excel.



Análisis de la información contable y correspondencia de los importes de los estados financieros respecto al Estado de Situación Financiera

Objetivo del procedimiento: Comprobar que los importes reflejados en los estados financieros principales coincidan con los del Estado de Situación Financiera; asimismo, que su estructura y contenido se apeguen a lo establecido en el Manual Único de Contabilidad Gubernamental para las Dependencias y Entidades Públicas del Gobierno y Municipios del Estado de México (MUCG) vigente.

Estados financieros	Apegado al MUCG en cuanto a:		Importes											
	Estructura, contenido y registros	Cuentas contables autorizadas	Activo	Pasivo	Patrimonio									
Estado de Situación Financiera Comparativo (ESFC)	No	No	57,905.4	232,839.5	-97,540.6									
Anexo al Estado de Situación Financiera			57,905.4	232,839.5	-174,934.1									
¿Coinciden los importes con el ESFC?			Sí	Sí	No									
Estado Analítico del Activo	Sí	Sí	57,905.4											
¿Coinciden los importes con el ESFC?			Sí											
Estado Analítico de la Deuda y Otros Pasivos	Sí	Sí		232,839.5										
¿Coinciden los importes con el ESFC?				Sí										
Estado de Variación en la Hacienda Pública	No	Sí			-174,934.1									
¿Coinciden los importes con el ESFC?					No									
Estado de Situación Financiera Comparativo (ESFC)			<table border="1"> <thead> <tr> <th colspan="3">Efectivo y equivalentes</th> </tr> <tr> <th>Saldo inicial</th> <th>Saldo final</th> <th>Variación</th> </tr> </thead> <tbody> <tr> <td>722.6</td> <td>504.1</td> <td>-218.6</td> </tr> </tbody> </table>			Efectivo y equivalentes			Saldo inicial	Saldo final	Variación	722.6	504.1	-218.6
Efectivo y equivalentes														
Saldo inicial	Saldo final	Variación												
722.6	504.1	-218.6												
Estado de Flujos de Efectivo	No	Sí	722.6	504.1	77,174.9									
¿Coinciden los importes con el ESFC?			Sí	Sí	No									

Fuente: Estado de Situación Financiera Comparativo; Anexo al Estado de Situación Financiera y/o Balanza de Comprobación Detallada; Estado de Variación en la Hacienda Pública; Estado Analítico del Activo; Estado Analítico de la Deuda y Otros Pasivos; y Estado de Flujos de Efectivo.

Importes en miles de pesos.

Resultado de la revisión

De la revisión a las cuentas contables que registró la Entidad, se identificó que el Estado de Situación Financiera Comparativo y el Anexo al Estado de Situación Financiera presentaron la cuenta contable 2221 "Documentos comerciales por pagar a largo plazo", la cual no se encuentra aprobada, es decir, los registros no se apegaron a lo establecido en el Manual Único de Contabilidad Gubernamental vigente. Cabe señalar que dicho manual es el instrumento normativo básico para el sistema contable en el que se sustenta el registro correcto de las operaciones, el cual muestra la lista e instructivo de cuentas, así como la Guía Contabilizadora para el Registro Contable y Presupuestal de Operaciones Específicas. De la revisión al Estado de Variación en la Hacienda Pública (EVHP), se observó que la Entidad presentó cifras que no corresponden con los saldos y las variaciones expresadas en el Estado de Situación Financiera Comparativo. Los saldos de efectivo aplicados en actividades de operación, inversión y financiamiento del Estado de Flujos de Efectivo (EFE) determinaron un incremento que no coincide con la variación del grupo de efectivo y equivalentes del Estado de Situación Financiera Comparativo.

La información entregada por la Entidad no presentó la siguiente cualidad:

Comparabilidad: La información reveló falta de armonización; no es consistente, precisa e integral, ya que presentó un inadecuado registro de las operaciones efectuadas y se identificaron incongruencias en los archivos PDF, TXT y Excel.



Validación del origen y aplicación del recurso

Objetivo del procedimiento: Verificar que el origen y aplicación de los recursos registrados en el Estado de Cambios en la Situación Financiera correspondan con los presentados en el Estado de Situación Financiera Comparativo; asimismo, que su estructura y contenido se apeguen a lo establecido en el MUCG vigente.

		Estado de Cambios en la Situación Financiera		¿Los saldos* corresponden?		Estado de Situación Financiera Comparativo	
		Origen	Aplicación	Origen	Aplicación	Origen	Aplicación
Activo	7,260.1	2,857.6	Sí	Sí	7,260.1	2,857.6	
	77,393.5	50,002.3	Sí	Sí	77,393.5	50,002.3	
	172,987.3	127,387.6	Sí	Sí	172,987.3	127,387.6	

*Conforme al MUCG vigente.

Importes en miles de pesos.

Fuente: Estado de Cambios en la Situación Financiera y Estado de Situación Financiera Comparativo.

Resultado de la revisión

De la revisión, se observó que la Entidad presentó los importes de las variaciones de los rubros del activo, pasivo y hacienda pública/patrimonio del Estado de Situación Financiera Comparativo y la estructura y contenido del Estado de Cambios en la Situación Financiera de acuerdo al instructivo de llenado y a las reglas de validación del Manual Único de Contabilidad Gubernamental vigente y las emitidas por el CONAC. Estas variaciones permitieron identificar el origen y aplicación de recursos.

La información entregada por la Entidad presentó las siguientes cualidades:

Los documentos utilizados en el procedimiento ejecutado fueron de utilidad, confiables, relevantes, comprensibles, comparables y oportunos; ya que se presentaron con los datos necesarios para comprender y entender el origen, la aplicación y la situación de la Entidad en el Ejercicio Fiscal 2023 y, por ende, coadyuvaron a la realización del análisis y obtención del resultado.



Conciliación de saldos del Estado de Situación Financiera y el Inventario de Bienes Muebles

Objetivo del procedimiento: Comprobar que los saldos de las cuentas contables reflejados en el Estado de Situación Financiera coincidan con los registros administrativos del Inventario de Bienes Muebles.

Cuenta	Estado de Situación Financiera	Diferencia	Inventario de Bienes Muebles
1241 Mobiliario y equipo de administración	6,853.2	0.0	6,853.2
1242 Mobiliario y equipo educacional y recreativo	135.2	0.0	135.2
1243 Equipo e instrumental médico y de laboratorio	-	-	-
1244 Vehículos y equipo de transporte	48,796.1	0.0	48,796.1
1245 Equipo de defensa y seguridad	-	-	-
1246 Maquinaria, otros equipos y herramientas	14,535.4	0.0	14,535.4
1247 Colecciones, obras de arte y objetos valiosos	-	-	-
1248 Activos biológicos	-	-	-
1249 Otros bienes muebles "Cuenta no autorizada en el Estado de México"	-	-	-
Total	70,319.9	0.0	70,319.9

Importes en miles de pesos.

Fuente: Estado de Situación Financiera Comparativo e Inventario de Bienes Muebles.

Resultado de la revisión

El Inventario de Bienes Muebles de la Entidad es un aspecto fundamental para llevar un registro detallado de los bienes muebles que se tienen disponibles. En este sentido, al realizar la comparación entre los saldos registrados en el Estado de Situación Financiera y el Inventario de Bienes Muebles presentados por la Entidad, se detectó que los saldos registrados corresponden al inicio y al final del Ejercicio. Este resultado muestra que fueron presentados de acuerdo a las reglas de validación del Manual Único de Contabilidad Gubernamental vigente y las emitidas por el CONAC.




La información entregada por la Entidad presentó las siguientes cualidades:

Los documentos utilizados en el procedimiento ejecutado fueron de utilidad, confiables, relevantes, comprensibles, comparables y oportunos; ya que se presentaron con los datos necesarios para comprender y entender el origen, la aplicación y la situación de la Entidad en el Ejercicio Fiscal 2023 y, por ende, coadyuvaron a la realización del análisis y obtención del resultado.



Conciliación de saldos del Estado de Situación Financiera y el Inventario de Bienes Inmuebles

Objetivo del procedimiento: Comprobar que los saldos de las cuentas contables reflejados en el Estado de Situación Financiera coincidan con los registros administrativos del Inventario de Bienes Inmuebles.

	Estado de Situación Financiera	Diferencia	Inventario de Bienes Inmuebles
 1231 Terrenos	2,000.0	0.0	2,000.0
 1232 Viviendas <small>"Cuenta no autorizada en el Estado de México"</small>	-	-	-
 1233 Edificios no habitacionales	-	-	-
Total	2,000.0	0.0	2,000.0

Importes en miles de pesos.

Fuente: Estado de Situación Financiera Comparativo e Inventario de Bienes Inmuebles.

Resultado de la revisión

El Inventario de Bienes Inmuebles de la Entidad es un aspecto fundamental para llevar un registro detallado de los bienes inmuebles que se tienen disponibles. En este sentido, al realizar la comparación entre los saldos registrados en el Estado de Situación Financiera y el Inventario de Bienes Inmuebles presentados por la Entidad, se detectó que los saldos registrados corresponden al inicio y al final del Ejercicio; lo cual implica que fueron presentados de acuerdo a las reglas de validación del Manual Único de Contabilidad Gubernamental vigente y las emitidas por el CONAC.

La información entregada por la Entidad presentó las siguientes cualidades:

Los documentos utilizados en el procedimiento ejecutado fueron de utilidad, confiables, relevantes, comprensibles, comparables y oportunos; ya que se presentaron con los datos necesarios para comprender y entender el origen, la aplicación y la situación de la Entidad en el Ejercicio Fiscal 2023 y, por ende, coadyuvaron a la realización del análisis y obtención del resultado.





Información Complementaria



Aportaciones de mejoras por servicios ambientales al FIPASAHM


Objetivo del procedimiento: Comprobar que las Aportaciones de Mejoras por Servicios Ambientales al FIPASAHM coincidan con lo reportado por la Secretaría de Finanzas.

Sujeto obligado a efectuar las aportaciones al FIPASAHM	ODAS	Ingreso recaudado	221,791.2
--	-------------	--------------------------	------------------

Cálculo de la aportación por pagar (3.5% del ingreso recaudado)	Importe pagado por la Entidad	Diferencia entre el cálculo de la aportación y el importe pagado por la Entidad
 7,762.7	6,743.1	1,019.6

Importes en miles de pesos.



Importe reportado por la Secretaría de Finanzas	Diferencia entre el importe pagado por la Entidad y lo reportado por la Secretaría de Finanzas
 6,743.1	0.0

Fuente: Estado Analítico de Ingresos; Reporte y Expediente de los pagos por concepto del Fideicomiso para el Pago por Servicios Ambientales Hidrológicos del Estado de México (FIPASAHM); y Reporte de la Secretaría de Finanzas.

Resultado de la revisión

El FIPASAHM contribuye a gestionar sosteniblemente los bosques, a través de un representante designado y legalmente acreditado para contribuir a la recarga hídrica, mediante la entrega de estímulos económicos y asesoría técnica forestal. La finalidad de ello es que las personas beneficiarias lleven a cabo acciones de conservación y/o protección y fomento forestal, que permitan la permanencia y aumento de la cobertura forestal, propiciando el suministro de agua. De la revisión a los pagos realizados por la Entidad, se detectaron diferencias entre el cálculo de la aportación y lo efectivamente pagado por un importe de 1,019.6 miles de pesos.

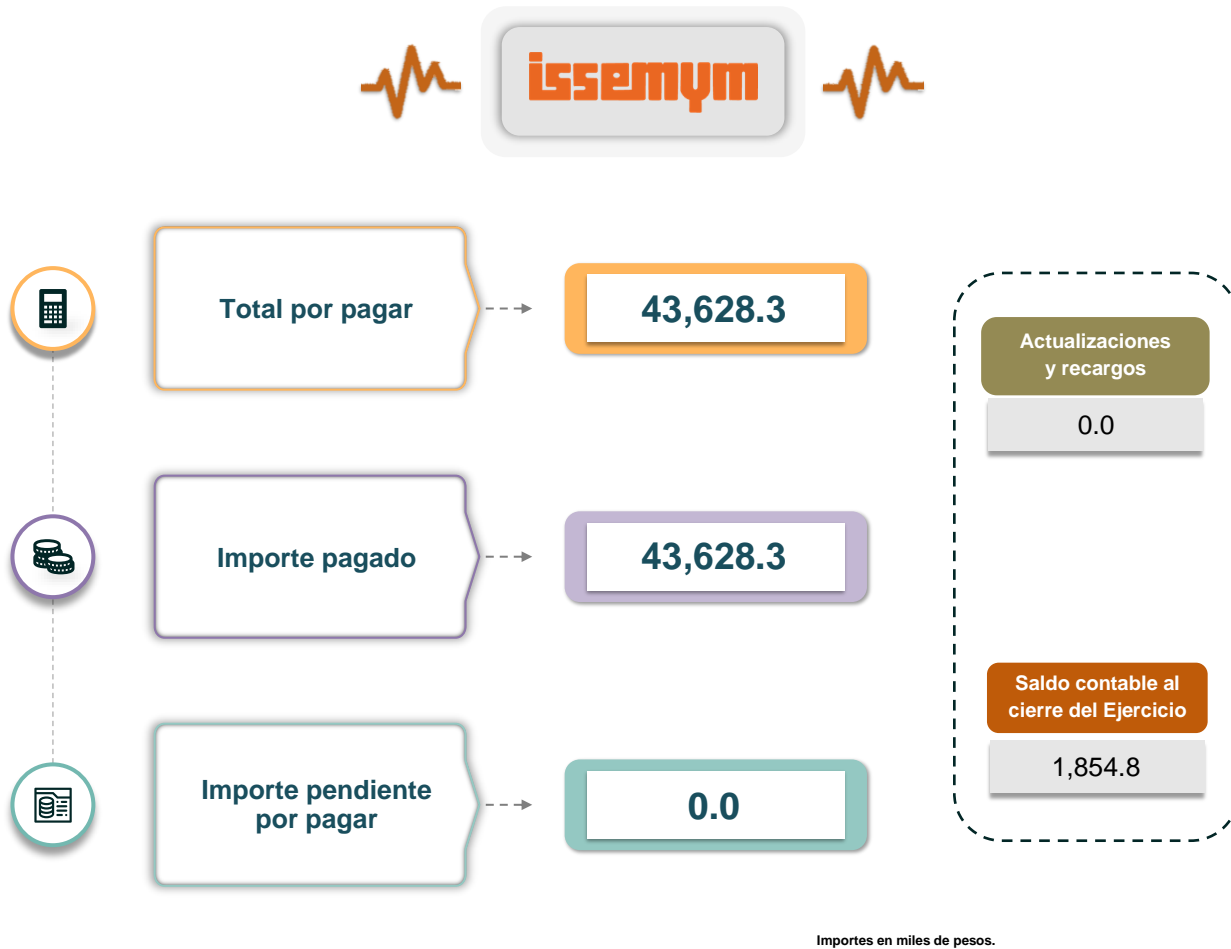
La información entregada por la Entidad no presentó la siguiente cualidad:

Comparabilidad: Hay incongruencias en los archivos PDF, TXT y Excel.



Confirmación del importe pagado al ISSEMyM

Objetivo del procedimiento: Verificar que la Entidad haya pagado al Instituto de Seguridad Social del Estado de México y Municipios (ISSEMyM) el importe de las cuotas, aportaciones y retenciones realizadas a las personas servidoras públicas.



Fuente: Anexo al Estado de Situación Financiera y/o Balanza de Comprobación Detallada; y Reporte y Expediente de las Cuotas, Aportaciones y Retenciones al Instituto de Seguridad Social del Estado de México y Municipios (ISSEMyM).

Resultado de la revisión

La Entidad realizó el pago de cuotas, aportaciones y retenciones con el Instituto de Seguridad Social del Estado de México y Municipios (ISSEMyM) durante el Ejercicio Fiscal 2023; a través de transferencias bancarias efectuadas en tiempo, las cuales coincidieron con la determinación de cuotas, aportaciones y retenciones realizadas a las personas servidoras.

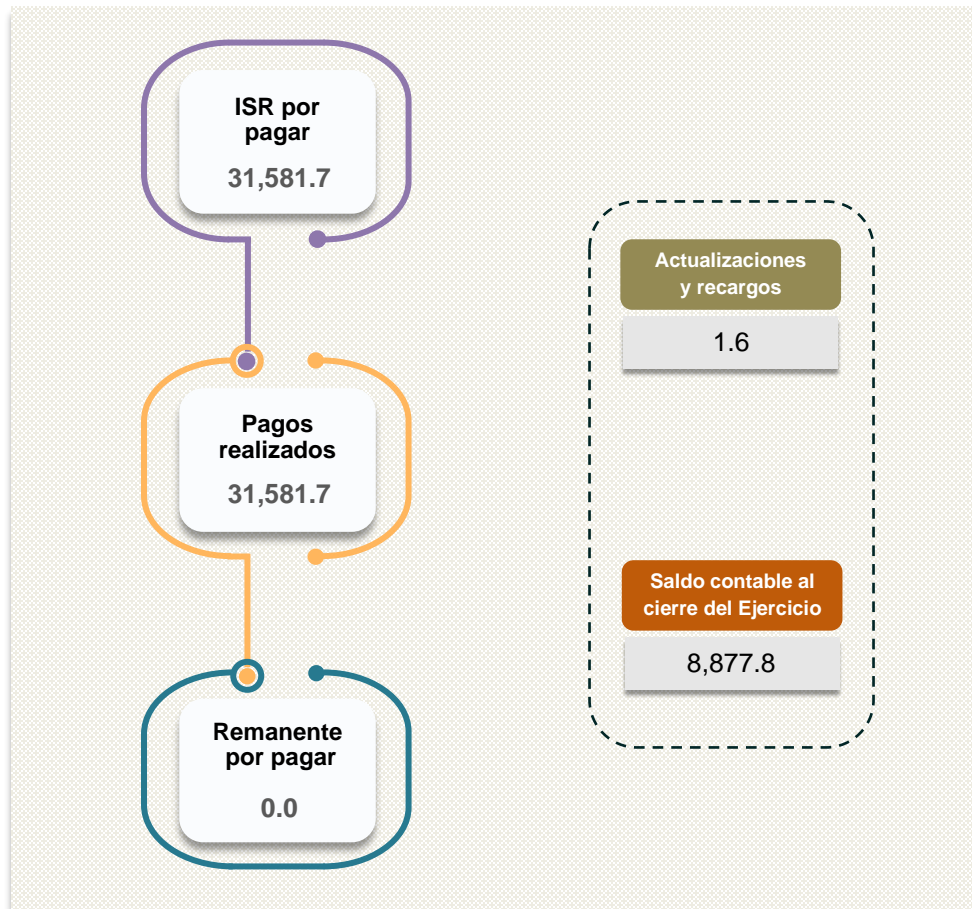
La información entregada por la Entidad presentó las siguientes cualidades:

Los documentos utilizados en el procedimiento ejecutado fueron de utilidad, confiables, relevantes, comprensibles, comparables y oportunos; ya que se presentaron con los datos necesarios para comprender y entender el origen, la aplicación y la situación de la Entidad en el Ejercicio Fiscal 2023 y, por ende, coadyuvaron a la realización del análisis y obtención del resultado.



Verificación del cumplimiento de obligaciones fiscales (ISR)

Objetivo del procedimiento: Verificar que la Entidad cumpla con el registro del pago por concepto del impuesto sobre la renta (ISR) al Servicio de Administración Tributaria (SAT).



Importes en miles de pesos.

Fuente: Anexo al Estado de Situación Financiera y/o Balanza de Comprobación Detallada; y Reporte y Expediente del Pago de Retenciones del Impuesto sobre la Renta por Salarios, Honorarios y Arrendamiento.

Resultado de la revisión

El análisis realizado verifica el cumplimiento de la obligación de efectuar retenciones y enteros mensuales por concepto del impuesto sobre la renta (ISR), así como la realización de los cálculos anuales y de expedir y entregar comprobantes fiscales a las personas que hubieran prestado un servicio personal subordinado. Conforme a ello, de la revisión a los pagos por concepto del impuesto sobre la renta por salarios, honorarios y arrendamiento al Servicio de Administración Tributaria (SAT), se identificó que la Entidad no presentó sus pagos en tiempo y forma, por lo que tuvo recargos por un importe de 1.6 miles de pesos.

La información entregada por la Entidad presentó las siguientes cualidades:

Los documentos utilizados en el procedimiento ejecutado fueron de utilidad, confiables, relevantes, comprensibles, comparables y oportunos; ya que se presentaron con los datos necesarios para comprender y entender el origen, la aplicación y la situación de la Entidad en el Ejercicio Fiscal 2023 y, por ende, coadyuvaron a la realización del análisis y obtención del resultado.



Cumplimiento de la Ley General de Contabilidad Gubernamental, la Ley de Disciplina Financiera y los documentos emitidos por el CONAC

Objetivo del procedimiento: Verificar si la Entidad dio cumplimiento a la Ley General de Contabilidad Gubernamental (LGCG), la Ley de Disciplina Financiera de las Entidades Federativas y los Municipios, y los formatos emitidos por el CONAC, referente a la publicación de la cuenta pública.

Obligaciones previstas en la LGCG para la cuenta pública	Resultado de la revisión	
1. Publicación del inventario de los bienes y actualizar por lo menos cada seis meses	Una vez realizada la verificación, en la página web de la Entidad, se identificó la publicación de la información referente al inventario de los bienes.	
2. Publicar para consulta de la población en general las cuentas públicas	Al verificar la página web de la Entidad, se identificó que ésta no publicó las cuentas públicas de los últimos cinco Ejercicios, que contempla la normatividad vigente.	
Información Financiera Gubernamental Contable con la desagregación siguiente:		
3. Estado de actividades	Una vez realizada la verificación, en la página web de la Entidad, respecto a la publicación de la información que se refiere al cumplimiento de todas las actividades operativas y financieras conforme a las leyes, reglas, normas, regulaciones, estándares y expectativas de la ciudadanía, toda vez que ello permite identificar la transparencia en la rendición de cuentas; se identificó que la Entidad presentó 6 de los 8 documentos revisados, lo que quiere decir que su información no es oportuna y, por lo tanto, no permitió a la ciudadanía conocer la ejecución y resultados de los recursos obtenidos en el Ejercicio Fiscal 2023.	
4. Estado de Situación financiera		
5. Estado de variación en la hacienda pública		
6. Estado de cambios en la situación financiera		
7. Estado de flujos de efectivo		
8. Notas a los estados financieros (de desglose, de memoria (cuentas de orden) y de gestión administrativa)		
9. Estado analítico del activo		
10. Estado analítico de la deuda y otros pasivos		
Información Ley de Disciplina Financiera con la desagregación siguiente:		
11. Estado de Situación Financiera Detallado - LDF		Una vez realizada la verificación, en la página web de la Entidad, respecto a la publicación de la información que se refiere al cumplimiento de todas las actividades operativas y financieras conforme a las leyes, reglas, normas, regulaciones, estándares y expectativas de la ciudadanía, toda vez que ello permite identificar la transparencia en la rendición de cuentas; se identificó que la Entidad no presentó los 5 documentos revisados, lo que quiere decir que su información no es oportuna y, por lo tanto, no permitió a la ciudadanía conocer la ejecución y resultados de los recursos obtenidos en el Ejercicio Fiscal 2023.
12. Balance Presupuestario - LDF		
13. Estado Analítico de Ingresos Detallado - LDF		
14. Estado Analítico del Ejercicio del Presupuesto de Egresos Detallado - LDF (Clasificación por Objeto del Gasto)		
15. Estado Analítico del Ejercicio del Presupuesto de Egresos Detallado - LDF (Clasificación de Servicios Personales por Categoría)		
Información presupuestaria con la desagregación siguiente:		
16. Estado analítico de ingresos	Una vez realizada la verificación, en la página web de la Entidad, respecto a la publicación de la información que se refiere al cumplimiento de todas las actividades operativas y financieras conforme a las leyes, reglas, normas, regulaciones, estándares y expectativas de la ciudadanía, toda vez que ello permite identificar la transparencia en la rendición de cuentas; se identificó que la Entidad presentó 5 de los 7 documentos revisados, lo que quiere decir que su información no es oportuna y, por lo tanto, no permitió a la ciudadanía conocer la ejecución y resultados de los recursos obtenidos en el Ejercicio Fiscal 2023.	
17. Estado analítico del ejercicio del presupuesto de egresos Clasificación Administrativa		
18. Estado analítico del ejercicio del presupuesto de egresos Clasificación Económica		
19. Estado analítico del ejercicio del presupuesto de egresos Clasificación Por objeto del gasto		
20. Estado analítico del ejercicio del presupuesto de egresos Clasificación Funcional		
21. Endeudamiento Neto		
22. Intereses de la Deuda		
Información programática con la desagregación siguiente:		
23. Gasto por categoría programática	Al verificar la información publicada en la página web de la Entidad se identificó la correspondiente al "Gasto por categoría programática".	

Fuente: Página web de la Entidad.



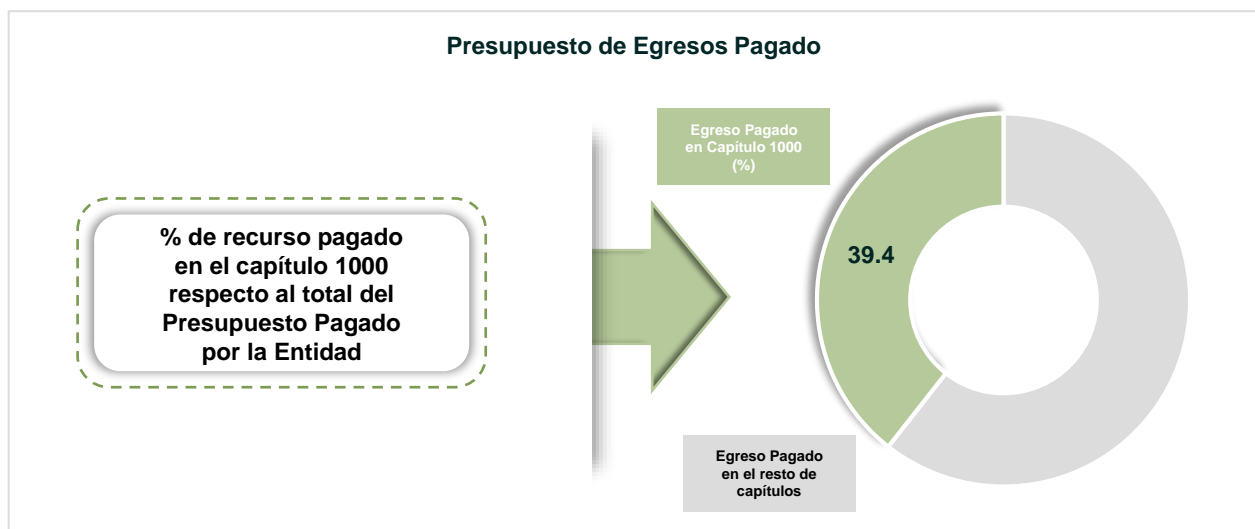
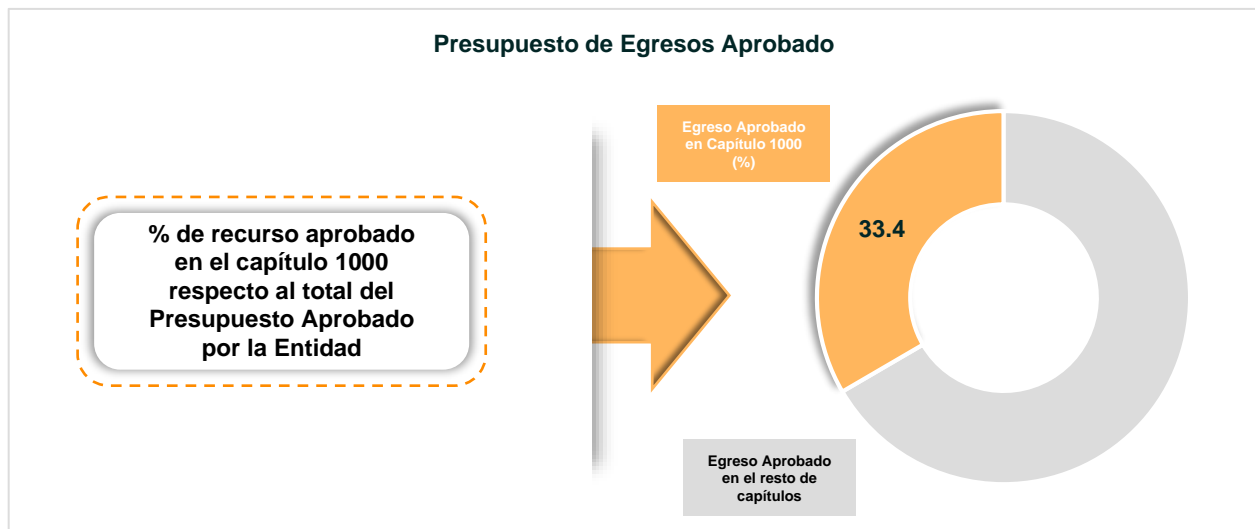


Análisis de Remuneraciones



Asignación del recurso del capítulo 1000 “Servicios Personales”

Objetivo del procedimiento: Verificar el porcentaje de asignación del recurso del capítulo 1000 “Servicios Personales” respecto al total del Presupuesto Aprobado y el Presupuesto Pagado por la Entidad.



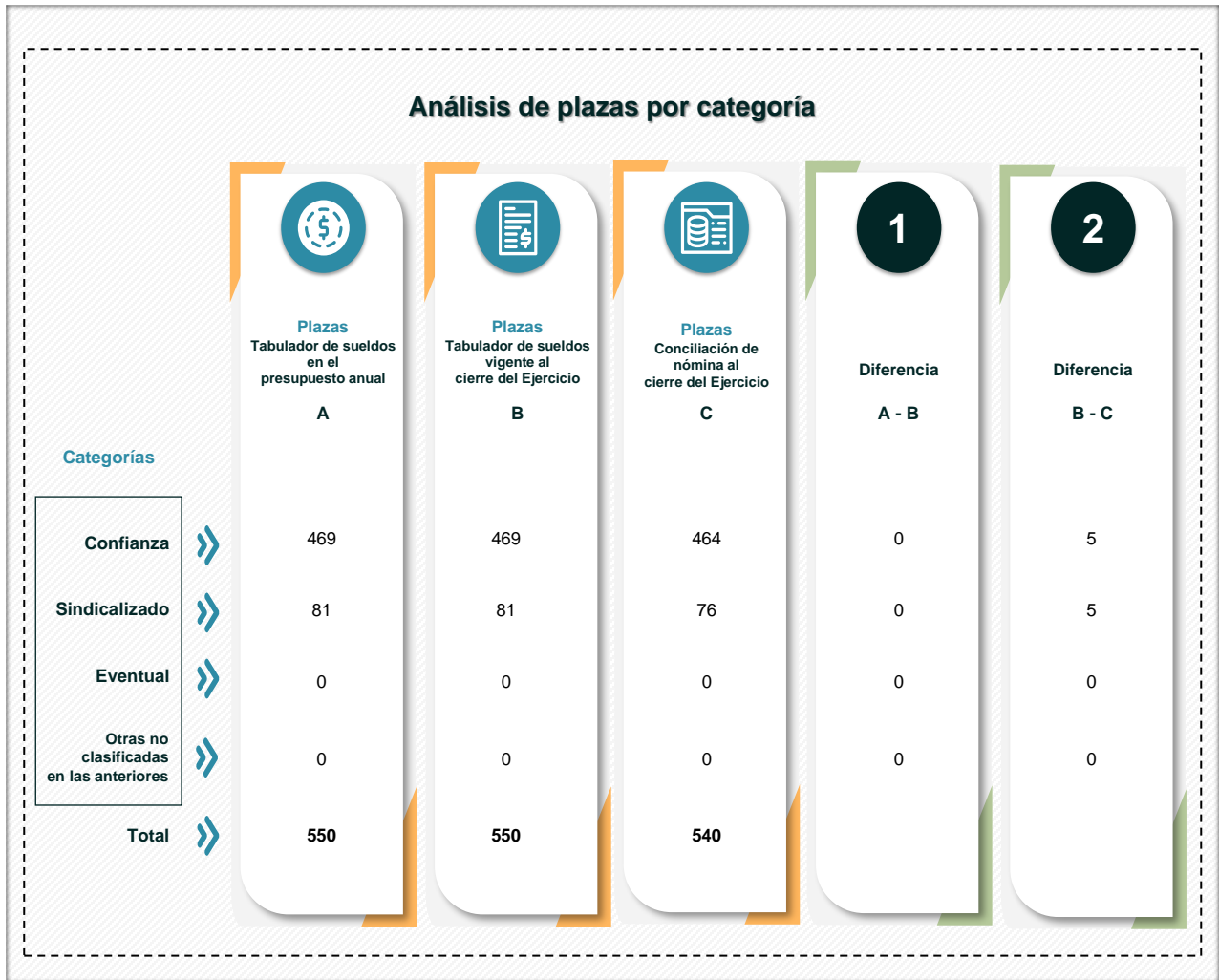
Fuente: EAEPE. Clasificación por objeto del gasto (capítulo y concepto).

Resultado de la revisión

Del análisis realizado, se detectó que el importe aprobado en el capítulo 1000 “Servicios Personales” representó el 33.4 por ciento del Presupuesto Aprobado de la Entidad. Cabe señalar que, en relación con los demás capítulos de gasto aprobados, el capítulo 1000 “Servicios Personales” obtuvo el mayor porcentaje asignado en el Presupuesto de Egresos; no obstante, al cierre del Ejercicio se identificó que fue el segundo capítulo de gasto en el que la Entidad erogó mayor recurso, con el 39.4 por ciento.

Tabulador de sueldos por categoría

Objetivo del procedimiento: Identificar si la nómina por categoría se ajustó a la establecida en el tabulador de sueldos.



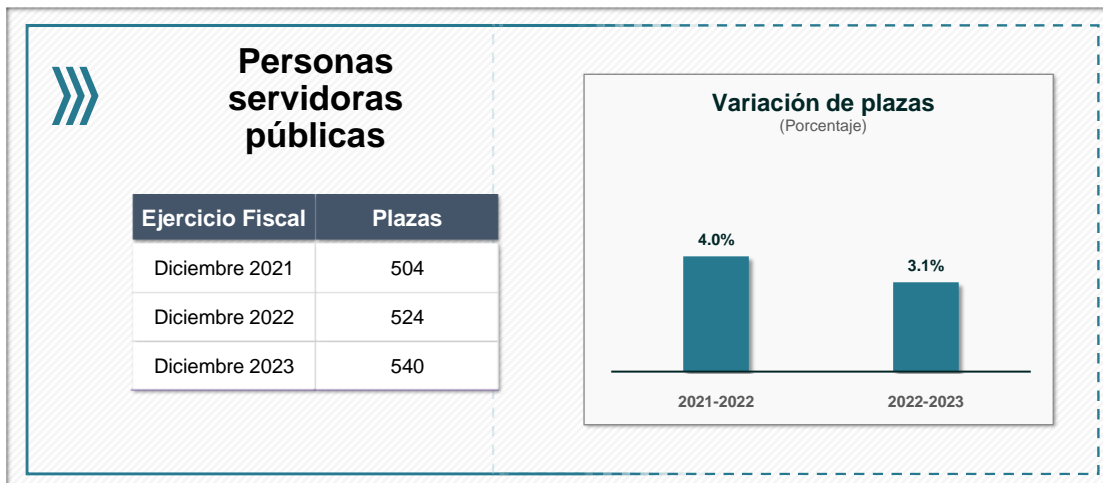
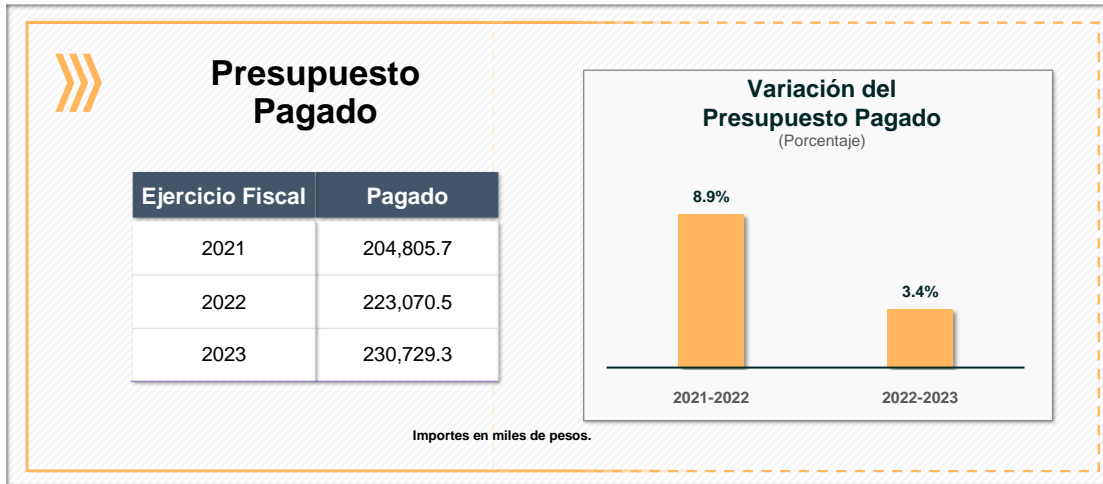
Fuente: Tabulador de sueldos presentado en el presupuesto anual 2023; Tabulador de sueldos presentado vigente al cierre del Ejercicio; y Conciliación de nómina (segunda quincena de diciembre 2023).

Resultado de la revisión

Del análisis de la información presentada en el Tabulador de Sueldos aprobado en el Presupuesto de Egresos de la Entidad para el Ejercicio Fiscal 2023, se detectó que, al cierre del Ejercicio, no se realizaron modificaciones en las plazas. Respecto a los pagos de nómina realizados, se identificó que éstos no excedieron el número de plazas autorizadas en el Tabulador de Sueldos vigente.

Comportamiento del Presupuesto Pagado

Objetivo del procedimiento: Verificar el comportamiento del presupuesto pagado del capítulo 1000 “Servicios Personales” del Ejercicio Fiscal 2023 con relación a lo pagado en 2021 y 2022; e identificar su correspondencia con la variación de las plazas ocupadas.



Fuente: EAEPE. Clasificación por objeto del gasto (capítulo y concepto) y Reporte de plazas ocupadas por Remuneraciones al Trabajo Personal, correspondientes a 2021, 2022 y 2023.

Resultado de la revisión

Al analizar los importes del Estado Analítico del Ejercicio del Presupuesto de Egresos Clasificación por objeto del gasto (capítulo y concepto) del Ejercicio 2023, se identificó que la Entidad aumentó el pago en servicios personales por 7,658.9 miles de pesos respecto al Ejercicio 2022; lo que representa una variación del 3.4 por ciento.

En relación con el comportamiento de la rotación de personal al cierre del Ejercicio 2023, la Entidad registró un aumento de 16 plazas, principalmente en las relacionadas a puestos administrativos, lo que indicó una variación del 3.1 por ciento respecto al Ejercicio inmediato anterior.

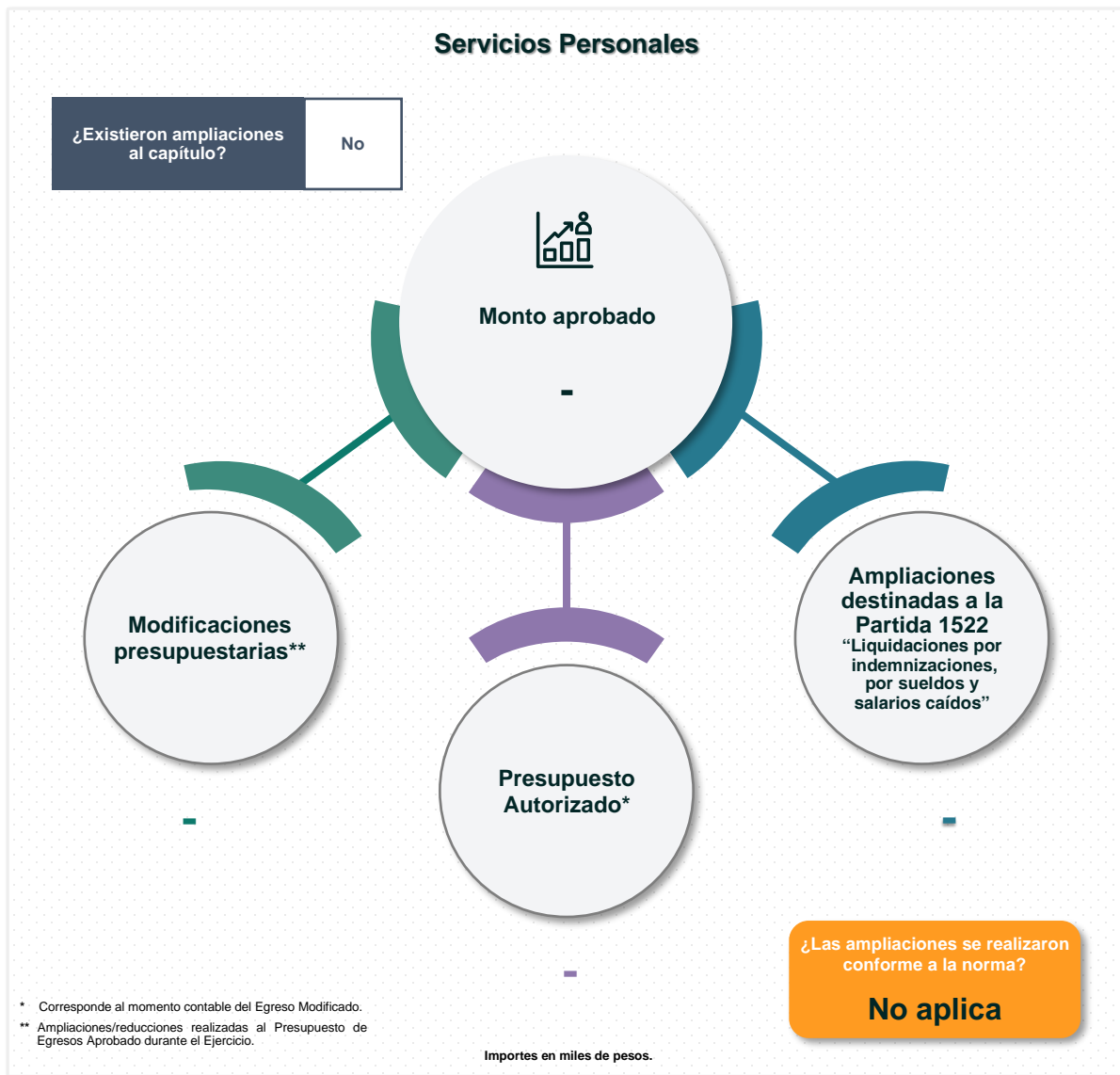
La información entregada por la Entidad presentó las siguientes cualidades:

Los documentos utilizados en el procedimiento ejecutado fueron de utilidad, confiables, relevantes, comprensibles, comparables y oportunos; ya que se presentaron con los datos necesarios para comprender y entender el origen, la aplicación y la situación de la Entidad en el Ejercicio Fiscal 2023 y, por ende, coadyuvaron a la realización del análisis y obtención del resultado.



Ampliaciones al capítulo 1000 “Servicios Personales”

Objetivo del procedimiento: Verificar que el Presupuesto de Egresos Autorizado* del capítulo 1000 “Servicios Personales” no presente ampliaciones, excepto por el pago de sentencias laborales.



Fuente: EAEPE. Clasificación por objeto del gasto (capítulo y concepto).

Resultado de la revisión

De lo reportado en el Estado Analítico del Ejercicio del Presupuesto de Egresos Clasificación por objeto del gasto (capítulo y concepto), se detectó que la Entidad no realizó ampliaciones al Presupuesto de Egresos Autorizado del capítulo 1000 “Servicios Personales” durante el Ejercicio Fiscal 2023.

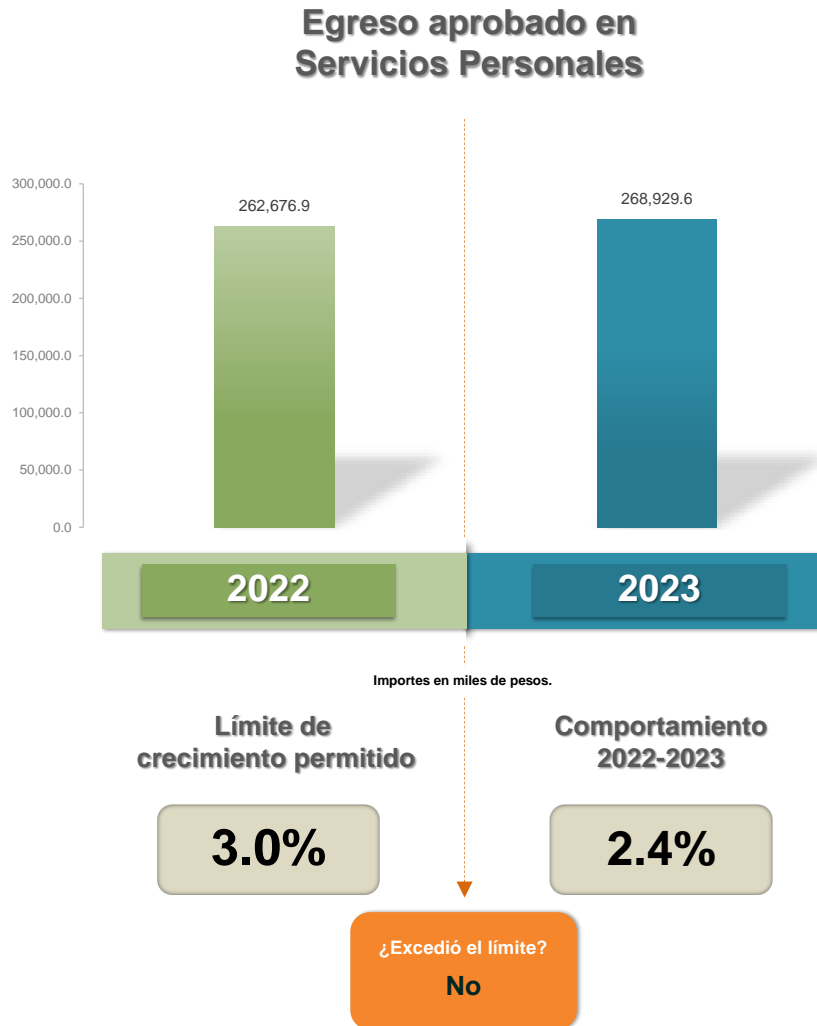
La información entregada por la Entidad presentó las siguientes cualidades:

Los documentos utilizados en el procedimiento ejecutado fueron de utilidad, confiables, relevantes, comprensibles, comparables y oportunos; ya que se presentaron con los datos necesarios para comprender y entender el origen, la aplicación y la situación de la Entidad en el Ejercicio Fiscal 2023 y, por ende, coadyuvaron a la realización del análisis y obtención del resultado.



Crecimiento del gasto en servicios personales

Objetivo del procedimiento: Comprobar que los recursos aprobados del capítulo 1000 “Servicios Personales” no rebasen el límite de crecimiento establecido en la Ley de Disciplina Financiera.



Fuente: EAEPE Detallado-LDF (Clasificación de servicios personales por categoría) 2022 y 2023.

Resultado de la revisión

Del análisis de la información presentada en el Estado Analítico del Ejercicio del Presupuesto de Egresos Detallado-LDF (Clasificación de servicios personales por categoría), se detectó que el presupuesto aprobado del Ejercicio Fiscal 2023 para servicios personales presentó un incremento del 2.4 por ciento respecto al Ejercicio 2022, por lo que no rebasó el 3.0 por ciento del límite de crecimiento permitido.

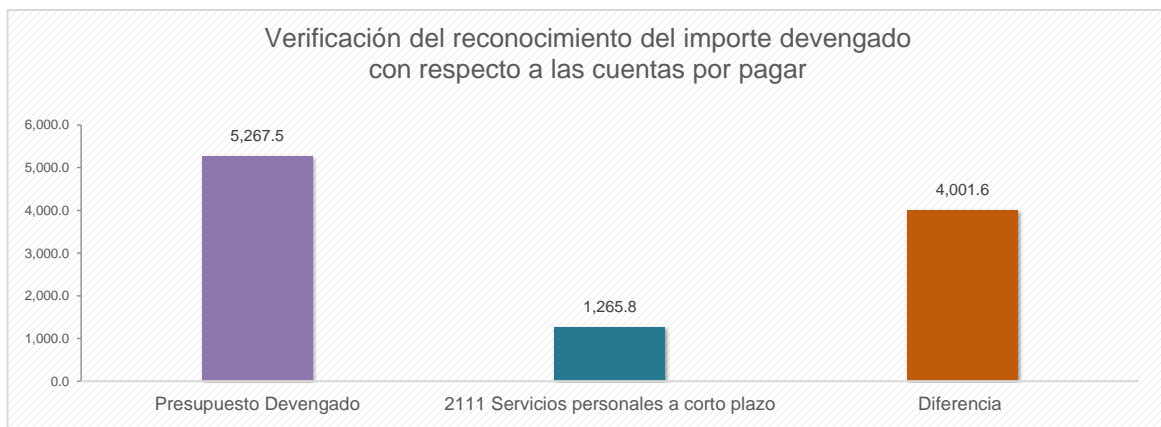
La información entregada por la Entidad presentó las siguientes cualidades:

Los documentos utilizados en el procedimiento ejecutado fueron de utilidad, confiables, relevantes, comprensibles, comparables y oportunos; ya que se presentaron con los datos necesarios para comprender y entender el origen, la aplicación y la situación de la Entidad en el Ejercicio Fiscal 2023 y, por ende, coadyuvaron a la realización del análisis y obtención del resultado.



Presupuesto Autorizado, Devengado y Pagado del capítulo 1000

Objetivo del procedimiento: Verificar que, al cierre del Ejercicio Fiscal 2023, el presupuesto pagado del capítulo 1000 “Servicios Personales” no exceda el presupuesto autorizado; asimismo, comprobar el reconocimiento contable del presupuesto devengado al cierre del Ejercicio.



Fuente: EAEPE. Clasificación por objeto del gasto (capítulo y concepto) y Balanza de Comprobación Detallada.

Importes en miles de pesos.

Resultado de la revisión

Al verificar el egreso pagado en servicios personales, se identificó que la Entidad reportó un gasto de 230,729.3 miles de pesos, lo que representó el 85.8 por ciento del egreso autorizado.

Al cierre del Ejercicio Fiscal, la Entidad presentó un presupuesto devengado por un importe de 5,267.5 miles de pesos; sin embargo, en la Balanza de Comprobación Detallada al 31 de diciembre de 2023, se identificó que dicho importe no coincide con el registrado en la cuenta “Servicios personales por pagar a corto plazo”. Esta condición incumple con la normatividad aplicable, ya que únicamente se pueden realizar pagos con cargo a dicho presupuesto por los conceptos efectivamente devengados en el año que corresponda, que se hubiesen registrado en el informe de cuentas por pagar y que integran el pasivo circulante al cierre del Ejercicio.

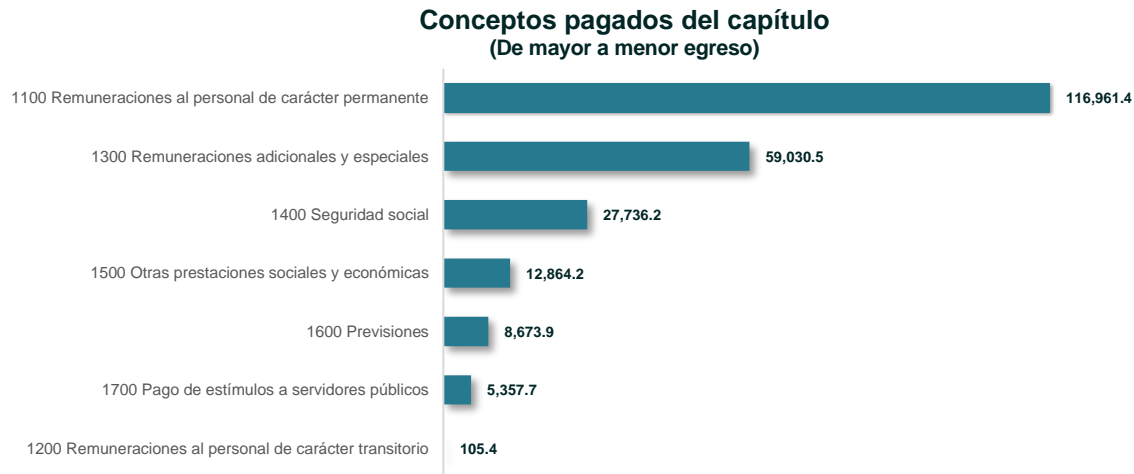
La información entregada por la Entidad no presentó la siguiente cualidad:

Comparabilidad: Hay incongruencias en los archivos PDF, TXT y Excel.



Distribución del recurso por objeto del gasto

Objetivo del procedimiento: Verificar el desglose por concepto del presupuesto pagado del capítulo 1000 “Servicios Personales”; así como las partidas específicas con mayor monto pagado, pagadas sin recurso autorizado y con sobreejercicio.



Principales partidas específicas con mayor monto pagado

- 1131 “Sueldo base” (116,961.4).
- 1322 “Aguinaldo” (33,560.0).
- 1321 “Prima vacacional” (18,419.3).

Importes en miles de pesos.



Fuente: EAEPE. Clasificación por objeto del gasto (capítulo y concepto).

Resultado de la revisión

Del análisis de los montos pagados en servicios personales, se identificó que los conceptos con mayor importe pagado fueron: “Remuneraciones al personal de carácter permanente”, por un importe de 116,961.4 miles de pesos; “Remuneraciones adicionales y especiales”, por 59,030.5 miles de pesos; y “Seguridad social”, por 27,736.2 miles de pesos.

Cabe mencionar que 21 partidas de gasto contaron con presupuesto autorizado, las cuales presentaron un subejercicio por 38,200.3 miles de pesos.

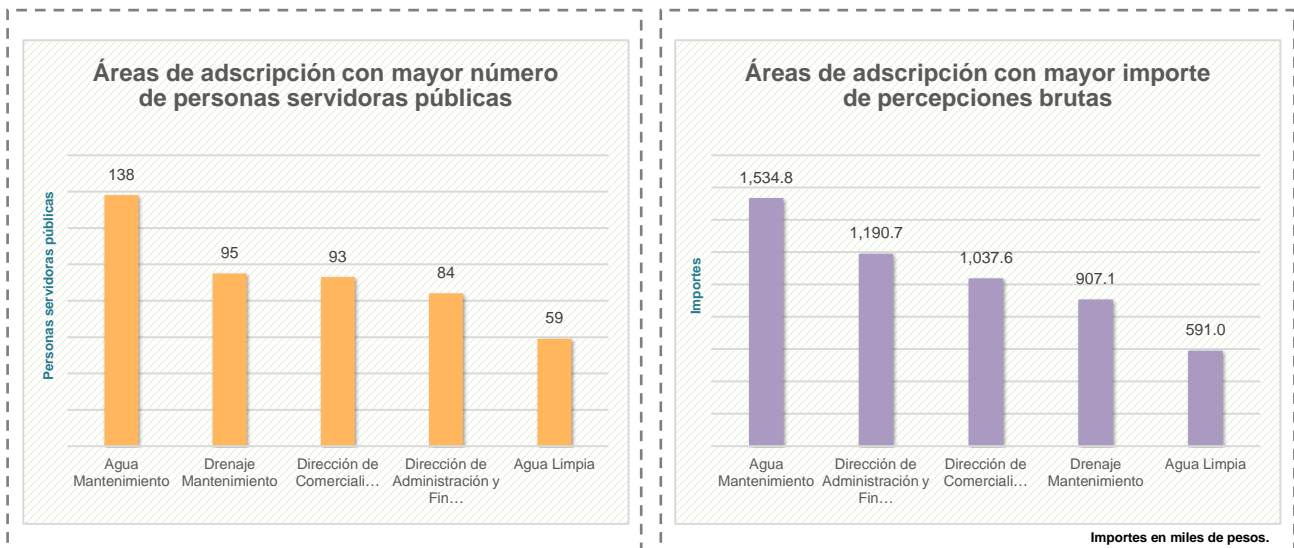
La información entregada por la Entidad presentó las siguientes cualidades:

Los documentos utilizados en el procedimiento ejecutado fueron de utilidad, confiables, relevantes, comprensibles, comparables y oportunos; ya que se presentaron con los datos necesarios para comprender y entender el origen, la aplicación y la situación de la Entidad en el Ejercicio Fiscal 2023 y, por ende, coadyuvaron a la realización del análisis y obtención del resultado.



Percepciones y adscripciones de las personas servidoras públicas

Objetivo del procedimiento: Identificar el total de personas servidoras públicas y el total de percepciones brutas por área de adscripción de la Entidad; asimismo, determinar el indicador de diferencia salarial.



Fuente: Conciliación de la Nómina de la quincena 20.

Resultado de la revisión

De la revisión a la Conciliación de la Nómina correspondiente a la segunda quincena de octubre del Ejercicio Fiscal 2023, se identificó que, de 540 personas servidoras públicas adscritas a la Entidad, las áreas de adscripción con más personal son “Agua Mantenimiento”, con 138 personas y “Drenaje Mantenimiento”, con 95 personas; el personal restante se encuentra distribuido en diversas unidades administrativas.

Asimismo, del total pagado de percepciones brutas que asciende a 6,519.1 miles de pesos, las unidades administrativas a las que se les designó mayor recurso fueron “Agua Mantenimiento”, con 1,534.8 miles de pesos y la Dirección de Administración y Finanzas, con 1,190.7 miles de pesos. Por lo tanto, la Entidad presentó incongruencia entre la concentración de plazas adscritas a las unidades administrativas inicialmente descritas y el importe pagado en dichas áreas.

La información entregada por la Entidad presentó las siguientes cualidades:

Los documentos utilizados en el procedimiento ejecutado fueron de utilidad, confiables, relevantes, comprensibles, comparables y oportunos; ya que se presentaron con los datos necesarios para comprender y entender el origen, la aplicación y la situación de la Entidad en el Ejercicio Fiscal 2023 y, por ende, coadyuvaron a la realización del análisis y obtención del resultado.





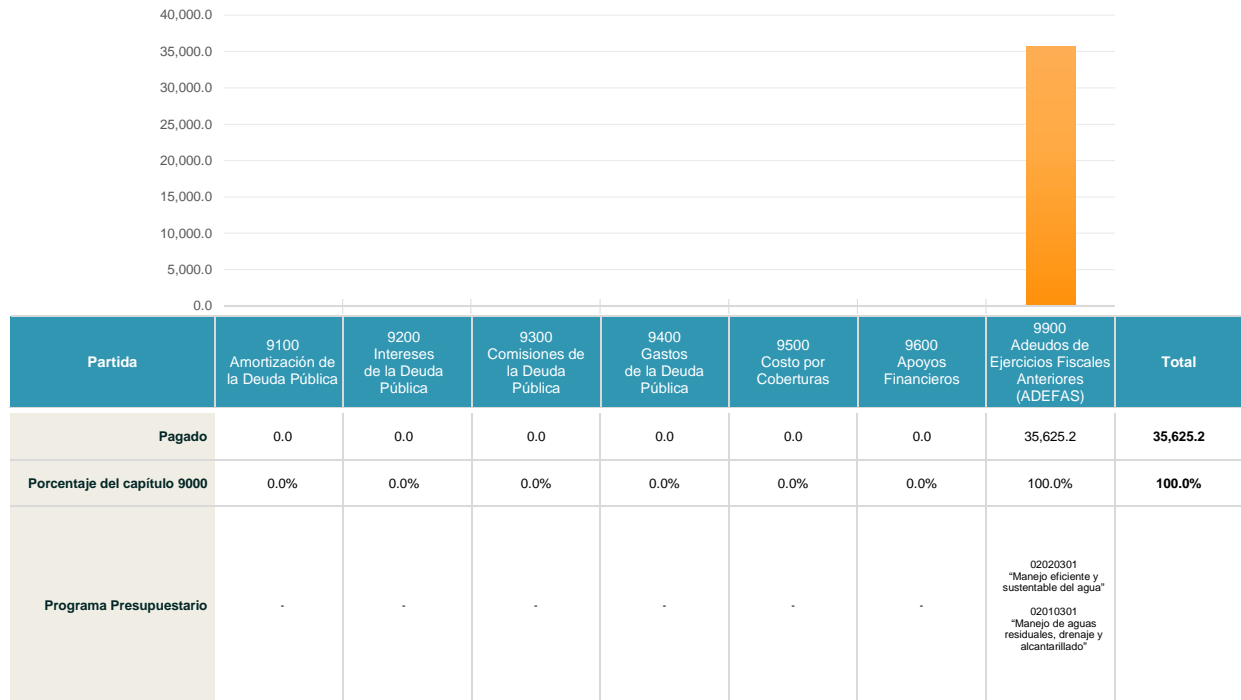
Análisis de Deuda Pública



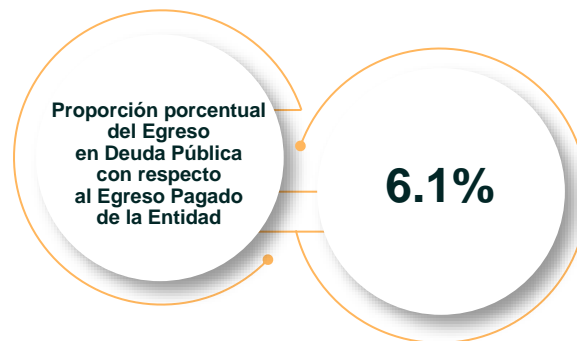
Análisis del capítulo 9000 “Deuda Pública”

Objetivo del procedimiento: Identificar el desglose por concepto del presupuesto pagado del capítulo 9000 “Deuda Pública” y los programas presupuestarios aplicados.

Conceptos pagados del capítulo
(Miles de pesos)



Importes en miles de pesos.



Fuente: EAEPE. Clasificación por objeto del gasto (capítulo y concepto).

Resultado de la revisión

Se identificó que la Entidad destinó para el pago de deuda pública 35,625.2 miles de pesos, que representa el 6.1 por ciento del total del egreso pagado. La partida con importe pagado fue: “Adeudos de ejercicios fiscales anteriores (ADEFAS)”; mientras que, de los 8 programas presupuestarios aplicados, los de mayor importe fueron 02020301 “Manejo eficiente y sustentable del agua” y 02010301 “Manejo de aguas residuales, drenaje y alcantarillado”, pertenecientes al pilar 3 "Territorial".

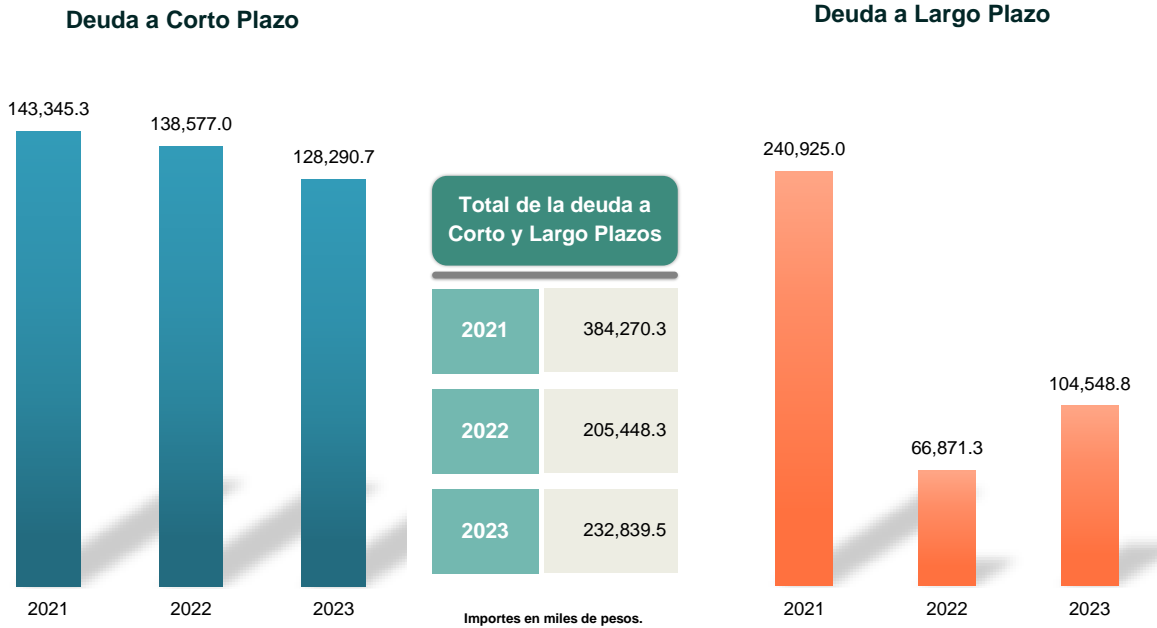
La información entregada por la Entidad presentó las siguientes cualidades:

Los documentos utilizados en el procedimiento ejecutado fueron de utilidad, confiables, relevantes, comprensibles, comparables y oportunos; ya que se presentaron con los datos necesarios para comprender y entender el origen, la aplicación y la situación de la Entidad en el Ejercicio Fiscal 2023 y, por ende, coadyuvaron a la realización del análisis y obtención del resultado.



Evolución del endeudamiento 2021-2023

Objetivo del procedimiento: Analizar el comportamiento del endeudamiento de la Entidad durante los Ejercicios Fiscales 2021, 2022 y 2023.



Plazo	Variación porcentual del endeudamiento		Principales cuentas contables relacionadas con la variación en el último periodo
	2021-2022	2022-2023	
Corto	-3.3%	-7.4%	“Otras cuentas por pagar” (-30,000.0).
Largo	-72.2%	56.3%	“Documentos comerciales por pagar” (77,393.5).

Importes en miles de pesos.

Fuente: Estado de Situación Financiera Comparativo 2021, 2022 y 2023; Anexo al Estado de Situación Financiera 2021, 2022 y 2023; y Balanza de Comprobación Detallada 2021, 2022 y 2023.

Resultado de la revisión

Del análisis de la información presentada en el Estado de Situación Financiera Comparativo sobre la deuda a corto y largo plazos de los Ejercicios Fiscales 2021, 2022 y 2023, se identificó que la Entidad presentó un aumento del 13.3 por ciento respecto al Ejercicio anterior, que corresponde principalmente a variaciones del pasivo a largo plazo.

La información entregada por la Entidad presentó las siguientes cualidades:

Los documentos utilizados en el procedimiento ejecutado fueron de utilidad, confiables, relevantes, comprensibles, comparables y oportunos; ya que se presentaron con los datos necesarios para comprender y entender el origen, la aplicación y la situación de la Entidad en el Ejercicio Fiscal 2023 y, por ende, coadyuvaron a la realización del análisis y obtención del resultado.





Resultados de la revisión

Resultados de la revisión

No.	Apartado	Resultado de la revisión	Normatividad infringida
1	Información presupuestaria	De la revisión al Estado Analítico de Ingresos y al Estado Analítico del Ejercicio del Presupuesto de Egresos, se identificó que la Entidad presentó desequilibrio presupuestario en las fuentes de financiamiento "Otras Aportaciones Federales: Aportaciones de Fideicomisos" y "Aportaciones Ramo 16: Subsidios otorgados por la Secretaría del Medio Ambiente y Recursos Naturales", que integran el rubro "Otras fuentes no clasificadas en las anteriores". De acuerdo al origen de los ingresos, se observó que el 1.1 por ciento corresponde a Ingresos Federales y el 98.9 por ciento a Ingresos Propios. Además, se reconoció que la mayor fuente de financiamiento para la Entidad corresponde a "Ingresos Propios del Municipio", representando el 70.6 por ciento del total de los ingresos autorizados; mientras que la fuente de financiamiento con menor porcentaje corresponde a "Otras Aportaciones Federales: Aportaciones de Fideicomisos", que representa el 0.2 por ciento.	Artículos 61 fracción II inciso c) de la Ley General de Contabilidad Gubernamental; Acuerdo por el que se emite la Clasificación Administrativa publicado en el Diario Oficial de la Federación el 7 de julio de 2011; 285, 291, 301, 305 segundo párrafo, 320 Bis fracciones I y II, y 344 del Código Financiero del Estado de México y Municipios; 13 fracción I y 18 de la Ley de Disciplina Financiera de las Entidades Federativas y los Municipios; Manual Único de Contabilidad Gubernamental para las Dependencias y Entidades Públicas del Gobierno y Municipios del Estado de México vigente; y Manual para la Planeación, Programación y Presupuesto de Egresos Municipal para el Ejercicio Fiscal 2023.
2	Información financiera	Del análisis realizado se identificó que los estados financieros no se apegaron a las políticas de registro y reglas de validación; debido a que se determinaron los siguientes aspectos: aun cuando el resultado del Ejercicio (Ahorro/Desahorro) determinado en el Estado de Actividades Comparativo es el mismo que el registrado en el Estado de Situación Financiera durante el Ejercicio, el total del Activo difiere de la suma del total del pasivo más hacienda pública/patrimonio en el Estado de Situación Financiera Comparativo, por lo que la Entidad presentó desequilibrio contable. Lo que refleja que la información financiera fue registrada de manera inconsistente al inicio y cierre del Ejercicio Fiscal 2023.	Artículos 21, 22, 33, 44 y 46 fracción I de la Ley General de Contabilidad Gubernamental; 103 de la Ley Orgánica Municipal del Estado de México; capítulo VII "De los Estados Financieros e Informes Contables, Presupuestarios, Programáticos y de los Indicadores de Postura Fiscal" del Manual de Contabilidad Gubernamental emitido por el Consejo Nacional de Armonización Contable; y Postulados Básicos, Políticas de Registro y apartado 10 "Estados Financieros", 10.1 "Contables", secciones referentes al instructivo de llenado y las reglas de validación, del Manual Único de Contabilidad Gubernamental para las Dependencias y Entidades Públicas del Gobierno y Municipios del Estado de México vigente.
3	Información financiera	De la revisión a las cuentas contables que registró la Entidad, se identificó que el Estado de Situación Financiera Comparativo y el Anexo al Estado de Situación Financiera presentaron la cuenta contable 2221 "Documentos comerciales por pagar a largo plazo", la cual no se encuentra aprobada, es decir, los registros no se apegaron a lo establecido en el Manual Único de Contabilidad Gubernamental vigente. Cabe señalar que dicho manual es el instrumento normativo básico para el sistema contable en el que se sustenta el registro correcto de las operaciones, el cual muestra la lista e instructivo de cuentas, así como la Guía Contabilizadora para el Registro Contable y Presupuestal de Operaciones Específicas.	Artículos 21, 22, 33, 44 y 46 fracción I de la Ley General de Contabilidad Gubernamental; fracciones III y V del Acuerdo por el que se emite el Marco Conceptual de Contabilidad Gubernamental publicado en el Diario Oficial de la Federación; apartado 10 "Estados Financieros", 10.1 "Contables", secciones referentes al instructivo de llenado y las reglas de validación del Manual Único de Contabilidad Gubernamental para las Dependencias y Entidades Públicas del Gobierno y Municipios del Estado de México vigente.
4	Información financiera	De la revisión al Estado de Variación en la Hacienda Pública (EVHP), se observó que la Entidad presentó cifras que no corresponden con los saldos y las variaciones expresadas en el Estado de Situación Financiera Comparativo.	Artículos 21, 22, 33, 44 y 46 fracción I de la Ley General de Contabilidad Gubernamental; fracciones III y V del Acuerdo por el que se emite el Marco Conceptual de Contabilidad Gubernamental publicado en el Diario Oficial de la Federación; apartado 10 "Estados Financieros", 10.1 "Contables", secciones referentes al instructivo de llenado y las reglas de validación del Manual Único de Contabilidad Gubernamental para las Dependencias y Entidades Públicas del Gobierno y Municipios del Estado de México vigente.
5	Información financiera	Los saldos de efectivo aplicados en actividades de operación, inversión y financiamiento del Estado de Flujos de Efectivo (EFE) determinaron un incremento que no coincide con la variación del grupo de efectivo y equivalentes del Estado de Situación Financiera Comparativo.	Artículos 21, 22, 33, 44 y 46 fracción I de la Ley General de Contabilidad Gubernamental; fracciones III y V del Acuerdo por el que se emite el Marco Conceptual de Contabilidad Gubernamental publicado en el Diario Oficial de la Federación; apartado 10 "Estados Financieros", 10.1 "Contables", secciones referentes al instructivo de llenado y las reglas de validación del Manual Único de Contabilidad Gubernamental para las Dependencias y Entidades Públicas del Gobierno y Municipios del Estado de México vigente.
6	Información complementaria	El FIPASAHM contribuye a gestionar sosteniblemente los bosques, a través de un representante designado y legalmente acreditado para contribuir a la recarga hídrica, mediante la entrega de estímulos económicos y asesoría técnica forestal. La finalidad de ello es que las personas beneficiarias lleven a cabo acciones de conservación y/o protección y fomento forestal, que permitan la permanencia y aumento de la cobertura forestal, propiciando el suministro de agua. De la revisión a los pagos realizados por la Entidad, se detectaron diferencias entre el cálculo de la aportación y lo efectivamente pagado por un importe de 1,019.6 miles de pesos.	Artículos 9 fracción III, 216-I y 216-J del Código Financiero del Estado de México y Municipios; 95 fracciones I, IV y XX de la Ley Orgánica Municipal del Estado de México; apartado "Régimen Fiscal de las Políticas de Registro y Estados Financieros" del Manual Único de Contabilidad Gubernamental para las Dependencias y Entidades Públicas del Gobierno y Municipios del Estado de México vigente.
7	Información complementaria	El análisis realizado verifica el cumplimiento de la obligación de efectuar retenciones y enteros mensuales por concepto del impuesto sobre la renta (ISR), así como la realización de los cálculos anuales y de expedir y entregar comprobantes fiscales a las personas que hubieran prestado un servicio personal subordinado. Conforme a ello, de la revisión a los pagos por concepto del impuesto sobre la renta por salarios, honorarios y arrendamiento al Servicio de Administración Tributaria (SAT), se identificó que la Entidad no presentó sus pagos en tiempo y forma, por lo que tuvo recargos por un importe de 1.6 miles de pesos.	Artículo 6 fracción I del Código Fiscal de la Federación; 319 y 344 del Código Financiero del Estado de México y Municipios; Clasificador por Objeto del Gasto del Manual Único de Contabilidad Gubernamental para las Dependencias y Entidades Públicas del Gobierno y Municipios del Estado de México vigente; apartado "Retenciones y Contribuciones por Pagar a Corto Plazo", número 60 de los Lineamientos de Control Financiero y Administrativo para las Entidades Fiscalizables Municipales del Estado de México.
8	Análisis de remuneraciones	Al verificar el egreso pagado en servicios personales, se identificó que la Entidad reportó un gasto de 230,729.3 miles de pesos, lo que representó el 85.8 por ciento del egreso autorizado. Al cierre del Ejercicio Fiscal, la Entidad presentó un presupuesto devengado por un importe de 5,267.5 miles de pesos; sin embargo, en la Balanza de Comprobación Detallada al 31 de diciembre de 2023, se identificó que dicho importe no coincide con el registrado en la cuenta "Servicios personales por pagar a corto plazo". Esta condición incumple con la normatividad aplicable, ya que únicamente se pueden realizar pagos con cargo a dicho presupuesto por los conceptos efectivamente devengados en el año que corresponda, que se hubiesen registrado en el informe de cuentas por pagar y que integran el pasivo circulante al cierre del Ejercicio.	Artículos 40 y 67 primer párrafo de la Ley General de Contabilidad Gubernamental; y "Acuerdo por el que se emiten las normas y metodología para la determinación de los momentos contables de los egresos", emitido por el Consejo Nacional de Armonización Contable; y 13 fracción IV de la Ley de Disciplina Financiera de las Entidades Federativas y los Municipios